



**ASSEMBLEIA LEGISLATIVA**  
do Estado de São Paulo

PODER LEGISLATIVO

**Projeto de Lei n° 712/2024**

Processo Número: **23978/2024** | Data do Protocolo: 30/09/2024 17:46:21



Autenticar documento em <http://sempapel.al.sp.gov.br/autenticidade>  
com o identificador 3100360039003200340039003A004300, Documento assinado digitalmente  
conforme art. 4º, II da Lei 14.063/2020.



## Projeto de Lei

*Orça a Receita e fixa a Despesa do Estado para o exercício de 2025.*

**Governador -**



# PROTOCOLO DE ASSINATURA(S)

O documento acima foi assinado eletronicamente e pode ser acessado no endereço <http://sempapel.al.sp.gov.br/autenticidade> utilizando o identificador 3200300038003600390032003A005000

Assinado eletronicamente por **LETICIA MARIA DE MAIA RESENDE** em 30/09/2024 17:46

Checksum: **00837D3E392C1BB8B22B22D2FD4DF2B9CFC0590204BF7A8B1C89CA302B5008A2**



---

Autenticar documento em <http://sempapel.al.sp.gov.br/autenticidade>  
com o identificador 3200300038003600390032003A005000, Documento assinado digitalmente  
conforme art. 4º, II da Lei 14.063/2020.



**GOVERNO DO ESTADO DE SÃO PAULO**  
**GABINETE DO GOVERNADOR**  
**Mensagem do Governador**

**São Paulo, na data da assinatura digital.**

**A-nº 080/2024**

**Senhor Presidente**

Em cumprimento ao dever constitucional, tenho a honra de submeter, por intermédio de Vossa Excelência, à elevada consideração desse nobre Parlamento o anexo projeto de lei que orça a Receita e fixa a Despesa do Estado para o exercício de 2025.

A propositura encontra-se fundamentada nos artigos 47, inciso XVII, e 174, inciso III, da Constituição Estadual. Observa, também, as Diretrizes Orçamentárias para o próximo ano, aprovadas na forma da Lei n.º 17.990, de 23 de julho de 2024; a Lei Federal n.º 4.320, de 17 de março de 1964, que instituiu normas gerais de direito financeiro para elaboração e controle dos orçamentos e balanços dos entes federados; a Lei Complementar Federal n.º 101, de 4 de maio de 2000, que fixa normas de finanças públicas voltadas à responsabilidade na gestão fiscal; as disposições dos Artigos 175 e 175-A da Constituição Estadual que disciplinam o regime para o atendimento de programações decorrentes de emendas parlamentares de execução obrigatória; e, os efeitos da Emenda Constitucional n.º 132, de 20 de dezembro de 2023, que alterou o Ato das Disposições Transitórias da Constituição Federal para prorrogar a desvinculação das receitas da União, dos Estados, Distrito Federal e Municípios.

O anexo projeto de lei compreende o Orçamento Fiscal, o Orçamento da Seguridade Social e o Orçamento de Investimentos das Empresas em que o Estado detém a maioria do capital social, abrangendo, por conseguinte, todos os órgãos dos Poderes do Estado e os órgãos e entidades da Administração centralizada e descentralizada.

O projeto que ora remeto à deliberação dessa Casa detalha os programas e ações governamentais a serem executados no exercício financeiro de 2025. Visa a consecução das linhas orientadoras que compõem as diretrizes, objetivos estratégicos e programas, com seus indicadores, recursos e metas constantes da Lei n.º 17.898, de 09 de abril de 2024, que instituiu o Plano Plurianual do Estado de São Paulo, relativo ao período compreendido entre os anos de 2024 e 2027.



Autenticar documento em <http://sempapel.al.sp.gov.br/autenticidade>  
com o identificador 330037003200380032003A00500052004100, Documento assinado digitalmente

As estimativas para os principais parâmetros macroeconômicos, utilizadas para o cômputo das receitas e despesas insertas no projeto, foram estabelecidas com base nas projeções mais recentes e representam o panorama mais provável à luz dos dados até aqui conhecidos. Com efeito, o cenário macroeconômico para os próximos anos permanece desafiador. Há fortes evidências da permanência de flutuações importantes no âmbito da economia global. Riscos potenciais de diferentes ordens, como instabilidades monetárias episódicas, abruptas alterações no fluxo de capitais e a indesejável escalada de tensões geopolíticas, podem levar a novos abalos sistêmicos, agravar a volatilidade das condições financeiras, impactar os custos de produção e ocasionar novas fragilidades às cadeias mundiais de comércio e de suprimentos. É certo que as consequências desse quadro podem ser particularmente graves para o delicado quadro macroeconômico nacional face à frágil situação fiscal do País.

Frente às incertezas decorrentes desse cenário, resguardar a sustentabilidade de nossas contas com mais efetividade na alocação de recursos constitui uma tarefa ainda mais necessária.

Bem por isso, para racionalizar e vitalizar a ação governamental, configurar um setor público com mais qualidade, mais reduzido e produtivo - e assim contribuir para guarnecer a hígidez fiscal das finanças estaduais, implantamos o Programa São Paulo na Direção Certa. Suas intervenções, em diferentes domínios e já postas em marcha, que refletem a visão reformista e modernizante da gestão, objetivam apurar a performance da administração, reduzir despesas da máquina pública e o porte do aparato estatal, com a finalidade precípua de expandir os investimentos. Aí se incluem: o aprimoramento qualitativo de programas orçamentários e da administração fiscal, nela incluídos os programas de conformidade e transação tributária; a ampliação da cooperação e parcerias do governo com a sociedade civil e com o setor privado; à otimização do patrimônio imobiliário do Estado, inclusive com alienação daqueles não afetos à destinação pública; e, a modernização e racionalização das estruturas da administração com a introdução de novos padrões gerenciais e o permanente combate, não só aos custos associados às atividades governamentais, mas, também, ao desperdício de recursos que aflora em razão de duplicidade de funções e inércias burocráticas perfeitamente evitáveis.

Paralelamente, aceleramos a execução do nosso Programa de Parcerias e Investimentos, cujos resultados já se mostram positivos. Em pouco mais de um ano, com a colaboração dessa Casa de Leis, estruturamos uma operação complexa e inédita que concluiu de forma exitosa a desestatização da Companhia de Saneamento Básico do Estado de São Paulo - Sabesp, para se somar à finalização do processo de alienação da Empresa Metropolitana de Águas e Energia S.A. - EMAE. Demonstrando que, com diálogo, projeto bem estruturado e transparente, é possível fazer mais e melhor, principalmente para as populações mais vulneráveis. A nova configuração dada à governança da empresa, dedicada à prioridade de atendimento a uma necessidade pública essencial, propicia, entre outros ganhos, redução tarifária imediata para um contingente maior de beneficiários, em especial os de menor renda, antecipação das metas de universalização do saneamento e



novos investimentos que seguramente contribuem para o incremento do padrão e do nível da qualidade de vida de todos os brasileiros aqui vivem.

Com igual empenho, novos projetos de parcerias público-privadas, já em carteira, estão em pleno desenvolvimento, abrangendo áreas como educação, cultura, desenvolvimento urbano, habitação, transporte intermunicipal, rodoviário, aquaviário e mobilidade urbana. São projetos que, com o concurso de inversões privadas em setores prioritários, contribuem para diminuir o gasto público de custeio, atraem capitais produtivos e habilitam novas tecnologias, que permitem realizar tarefas de forma mais rápida e fazer mais eficaz a alocação dos recursos disponíveis para a produção e entrega de ampla gama de bens e serviços públicos essenciais.

A presente proposta orçamentária para o ano de 2025 está toda direcionada a esse intento. Exprime uma agenda coerente e integrada de ações, que, ponderada com a seletividade exigida nas restrições dadas pela limitação de recursos e com estrita observância aos preceitos de responsabilidade fiscal, representa mais um passo para apurar prioridades, aperfeiçoar os resultados das políticas públicas e assegurar as condições exigidas para o adequado funcionamento de todos os órgãos dos Poderes do Estado.

A programação estampada na proposição tem sua centralidade no fortalecimento do atendimento à área social, que se constitui em seu foco principal. Nesse domínio, dotações equivalentes a quase três quartos da receita disponível do Poder Executivo, preponderantemente financiadas por rendas próprias do Estado, estão compromissadas em favor da educação, da saúde, da segurança pública, do emprego, da cultura, da assistência social, da política habitacional de interesse social, da segurança hídrica e da preservação ambiental, com o propósito de oferecer mais e melhores serviços públicos de qualidade e favorecer a participação efetiva de todos aqueles que aqui vivem nos benefícios econômicos e sociais do desenvolvimento de São Paulo.

Em simultâneo, como as finanças estaduais se mostram sólidas, sadias e equilibradas, é possível agregar às verbas próprias do Tesouro paulista o reforço de aportes de recursos suplementares que ampliam, em âmbito significativo, a nossa capacidade de investimento. Além do citado concurso de novos capitais privados, partícipes dos nossos projetos de concessões e parcerias, se acrescentam nesta programação as operações de financiamento, com organismos nacionais e internacionais de crédito, que autorizam impulsionar investimentos prioritários em diferentes setores, em especial no domínio da nossa infraestrutura, cujos efeitos positivos e indutores do nosso desenvolvimento também se revestem de forte ressonância social.

Como resultado dessa estratégia, centrada na mobilização de variadas fontes para investimentos, cujo montante alocado é recorde histórico no passado recente, é possível dar sequência a empreendimentos estruturantes com efeitos econômicos multiplicadores promotores de nosso progresso, entre os quais se destacam: o prosseguimento simultâneo da construção das Linhas do Metrô 6-Laranja, 17-



Autenticar documento em <http://sempapel.al.sp.gov.br/autenticidade> com o identificador 330037003200380032003A00500052004100, Documento assinado digitalmente

Ouro/Monotrilho, 2-Verde e 15-Prata; a modernização das Linhas da CPTM; as obras para o término do Rodoanel Norte; as intervenções para a conclusão dos Contornos da Rodovia dos Tamoios; o desenvolvimento de projetos para a implantação do Trem Intercidades, inicialmente em seu eixo norte, interligando a região metropolitana da Grande São Paulo à cidade de Campinas. Estes são alguns exemplos de iniciativas que, entre outros benefícios diretos à população, permitem dinamizar as atividades produtivas, gerar mais empregos, vitalizar nosso rico tecido empresarial e assim robustecer a posição de São Paulo como o melhor ambiente de negócios do país.

Este, Senhor Presidente, é o breve relato dos principais aspectos que fundamentam a proposta orçamentária para o ano de 2025. Reafirmo que, em sua preparação, foram fielmente respeitados os preceitos e disposições da Lei de Responsabilidade Fiscal e da Lei de Diretrizes Orçamentárias para 2025, o que significa estrita observância ao princípio de austeridade fiscal. Disso resulta que as programações do Poder Legislativo, do Poder Judiciário, do Ministério Público e da Defensoria Pública foram definidas em correspondência aos mesmos critérios que nortearam as do Poder Executivo, encartando-se, rigorosamente, dentro das disponibilidades do Tesouro estadual. Sem embargo, transmito, para o conhecimento dos membros desse Parlamento, as propostas originais elaboradas pelo Poder Judiciário, pelo Ministério Público e pela Defensoria Pública, as quais encontram-se anexas ao projeto.

Ao submeter à apreciação legislativa o presente projeto legislativo, o faço com o intento de não só cumprir uma obrigação constitucional, mas, sobretudo, de valer-me da legítima representatividade popular que essa Casa detém para o debate crítico de suas proposições, de modo a subordinar as decisões que lhe são próprias ao regime de cooperação política mutuamente proveitosa e ao pleno exercício do controle democrático proporcionado pelo Estado de Direito.

Assinalo, por fim, que a preparação da proposição foi antecedida de audiências públicas, realizadas em ambiente virtual e por meio eletrônico, o que permitiu recolher sugestões e prioridades de âmbito regional e local, que, seguramente, concorrerão para qualificar o desenvolvimento econômico e social de São Paulo.

Enunciados, assim, os motivos que embasam a propositura, reitero a Vossa Excelência e aos ilustres Deputados os protestos de minha alta consideração.

Tarcísio de Freitas  
**GOVERNADOR DO ESTADO**

A Sua Excelência o Senhor Deputado André do Prado, Presidente da Assembleia Legislativa do Estado.



Autenticar documento em <http://sempapel.al.sp.gov.br/autenticidade>  
com o identificador 330037003200380032003A00500052004100, Documento assinado digitalmente



Documento assinado eletronicamente por **Tarcísio de Freitas, Governador do Estado**, em 30/09/2024, às 14:33, conforme horário oficial de Brasília, com fundamento no [Decreto Estadual nº 67.641, de 10 de abril de 2023](#).



A autenticidade deste documento pode ser conferida no site [https://sei.sp.gov.br/sei/controlador\\_externo.php?acao=documento\\_conferir&id\\_orgao\\_acesso\\_externo=0](https://sei.sp.gov.br/sei/controlador_externo.php?acao=documento_conferir&id_orgao_acesso_externo=0), informando o código verificador **0040842412** e o código CRC **72FA5151**.







**Governo do Estado de São Paulo**  
**SECRETARIA DA FAZENDA E PLANEJAMENTO**  
**Gabinete do Secretário**

**OFÍCIO Nº 576/2024 - GS**

São Paulo, na data de sua assinatura

Ao Senhor

**TARCÍSIO DE FREITAS**

Governador do Estado de São Paulo  
Palácio dos Bandeirantes

Senhor Governador,

Encaminho a minuta de Projeto de Lei (SEI [0040151519](#)), bem como minuta de mensagem do PLOA 2025 (SEI [0040338958](#)).

A propositura encontra-se fundamentada nos artigos 47, inciso XVII, e 174, inciso III, da Constituição Estadual. Observa, também, as Diretrizes Orçamentárias para o próximo ano, aprovadas na forma da Lei nº 17.990, de 23 de julho de 2024; a Lei Federal nº 4.320, de 17 de março de 1964, que instituiu normas gerais de direito financeiro para elaboração e controle dos orçamentos e balanços dos entes federados; a Lei Complementar Federal nº 101, de 4 de maio de 2000, que fixa normas de finanças públicas voltadas à responsabilidade na gestão fiscal; as disposições dos Artigos 175 e 175-A da Constituição Estadual que disciplinam o regime para o atendimento de programações decorrentes de emendas parlamentares individuais de execução obrigatória; e, os efeitos da Emenda Constitucional nº 132, de 20 de dezembro de 2023, que alterou o Ato das Disposições Transitórias da Constituição Federal para prorrogar a desvinculação das receitas da União, dos Estados, Distrito Federal e Municípios.

O anexo projeto de lei compreende o Orçamento Fiscal, o Orçamento da Seguridade Social e o Orçamento de Investimentos das Empresas em que o Estado detém a maioria do capital social, abrangendo, por conseguinte, todos os órgãos dos Poderes do Estado e os órgãos e entidades da Administração centralizada e descentralizada.

As programações do Poder Legislativo, do Poder Judiciário, do Ministério Público e da Defensoria Pública foram definidas em correspondência aos mesmos critérios que nortearam as do Poder Executivo, situando-se, rigorosamente, dentro das disponibilidades do Tesouro estadual. As propostas originais elaboradas pelo Poder Judiciário, pelo Ministério Público e pela Defensoria Pública encontram-se anexas ao projeto.

A propositura detalha os programas e ações a serem executados no exercício financeiro de 2025, visando à consecução das diretrizes, objetivos estratégicos e programas governamentais, com seus indicadores, recursos e metas, constantes do Plano Plurianual 2024-2027, aprovado na forma da Lei nº 17.898, de 9 de abril de 2024.

As estimativas para os principais parâmetros macroeconômicos, utilizadas para o cômputo dos agregados fiscais insertos no projeto, foram estabelecidas com base nas projeções mais recentes e representam o panorama mais provável à luz dos dados até aqui conhecidos. ~~Todavia, em razão das incertezas existentes para a dinâmica da economia mundial e suas inafastáveis repercussões para o~~



Autenticar documento em <http://sempapel.sp.gov.br/autenticador> com o identificador 330037003200380033003A00500052004100, Documento assinado digitalmente conforme art. 4º, II da Lei 14.063/2020

quadro econômico nacional a programação contida no projeto poderá ser alterada por imposição de variações econômicas significativas não passíveis de serem previstas neste momento.

Por seu turno, as previsões específicas para as diversas alíneas que compõem a receita estadual, bem assim para as diferentes fontes de recursos constantes no projeto - fatores preponderantes no processo de fixação e execução da despesa pública - observam em suas estimativas, além das normas legais e dos critérios técnicos cabíveis: os efeitos de alterações na legislação e nas variações de índices de preços aplicáveis para cada rubrica; o crescimento econômico esperado; o impacto das renúncias de receita autorizadas em lei; e outros fatores relevantes, conforme dispõe o artigo 12 da LRF. Nesse aspecto, as informações concernentes a cada rubrica de receita e de fonte de recursos estão detalhadas nos correspondentes quadros demonstrativos que integram esta proposta.

É na área social em que se concentram as aplicações das programações orçamentárias constantes do projeto. Dotações equivalentes a quase três quartos da receita disponível do Poder Executivo estão compromissadas para a ampliação e melhoria das ações governamentais neste importante domínio. O que patenteia a principal prioridade desta gestão que é traduzida em uma ampla gama de políticas públicas voltadas ao desenvolvimento humano e social de nossa população.

A propositura, como de rigor, cumpre as aplicações constitucionais quanto à manutenção e desenvolvimento do ensino e às ações e serviços públicos de saúde; bem como, os fundamentos e os parâmetros voltados à responsabilidade fiscal definidos pela Lei Complementar Federal nº 101/2000.

Destaco, por fim, que a preparação deste projeto foi antecedida da realização de audiências públicas realizadas em ambiente virtual e por meio eletrônico. Contou, também, com a participação dos órgãos setoriais do Sistema de Planejamento e Orçamento Estadual ou unidades equivalentes dos demais Poderes do Estado e dos diversos órgãos técnicos envolvidos no processo de elaboração e execução do orçamento estadual.

Nestes termos, submeto à consideração de Vossa Senhoria o projeto legislativo em comento, o qual, caso conte com a sua aprovação, proponho seja encaminhado à apreciação do Parlamento dando-se assim cumprimento ao o que estabelece o artigo 47, inciso XVII, da Constituição Estadual.

**SAMUEL YOSHIAKI OLIVEIRA KINOSHITA**  
Secretário da Fazenda e Planejamento



Documento assinado eletronicamente por **Samuel Yoshiaki Oliveira Kinoshita, Secretário De Estado**, em 23/09/2024, às 18:16, conforme horário oficial de Brasília, com fundamento no [Decreto Estadual nº 67.641, de 10 de abril de 2023](#).



A autenticidade deste documento pode ser conferida no site [https://sei.sp.gov.br/sei/controlador\\_externo.php?acao=documento\\_conferir&id\\_orgao\\_acesso\\_externo=0](https://sei.sp.gov.br/sei/controlador_externo.php?acao=documento_conferir&id_orgao_acesso_externo=0), informando o código verificador **0040712917** e o código CRC **6D0830F3**.



Autenticar documento em <http://sempapel.al.sp.gov.br/autenticidade> com o identificador 330037003200380033003A00500052004100, Documento assinado digitalmente conforme art. 4º II da Lei 14.063/2020



GOVERNO DO ESTADO DE SÃO PAULO  
GABINETE DO GOVERNADOR

PROJETO DE LEI

Lei nº \_\_\_\_\_, de \_\_\_\_ de setembro de 2024

*Orça a Receita e fixa a Despesa do Estado para o exercício de 2025.*

**O GOVERNADOR DO ESTADO DE SÃO PAULO:**

**Faço saber que a Assembleia Legislativa decreta e eu promulgo a seguinte lei:**

**CAPÍTULO I  
DAS DISPOSIÇÕES PRELIMINARES**

**Artigo 1º** - Esta lei orça a receita e fixa a despesa do Estado para o exercício de 2025, compreendendo, nos termos do artigo 174, § 4º, da Constituição Estadual:

I - o Orçamento Fiscal referente aos Poderes do Estado, seus fundos, órgãos e entidades da administração direta e indireta, inclusive fundações instituídas ou mantidas pelo Poder Público;

II - o Orçamento da Seguridade Social abrangendo todas as entidades e órgãos a ela vinculados, da administração direta e indireta, bem como os fundos e fundações instituídas ou mantidas pelo Poder Público;

III - o Orçamento de Investimentos das empresas em que o Estado, direta ou indiretamente, detenha a maioria do capital social com direito a voto.

**CAPÍTULO II  
DOS ORÇAMENTOS FISCAL E DA SEGURIDADE SOCIAL**

**SEÇÃO I  
DA ESTIMATIVA DA RECEITA**

**Artigo 2º** - ~~A receita total orçada nos Orçamentos Fiscal e da~~



Autenticar documento em <http://sempapel.al.sp.gov.br/autenticidade>  
com o identificador 330037003200380034003A00500052004100, Documento assinado digitalmente  
conforme art. 4º, II da Lei 14.063/2020.

Seguridade Social é de R\$ 372.454.834.120,00 (trezentos e setenta e dois bilhões, quatrocentos e cinquenta e quatro milhões, oitocentos e trinta e quatro mil e cento e vinte reais).

**Parágrafo único** - Estão incluídos no total referido no “caput” deste artigo, os recursos próprios das autarquias, fundações e empresas dependentes, conforme discriminação em quadro específico que integra esta lei.

**Artigo 3º** - A receita será arrecadada nos termos da legislação vigente e das especificações constantes dos quadros integrantes desta lei, observado o seguinte desdobramento:

## RECEITA DOS ORÇAMENTOS FISCAL E DA SEGURIDADE SOCIAL POR CATEGORIA ECONÔMICA E ORIGEM

Valores em R\$ 1,00

ESPECIFICAÇÃO	TOTAL
<b>1 - RECEITAS DA ADMINISTRAÇÃO DIRETA</b>	<b>388.433.902.020</b>
<b>1.1 - RECEITAS CORRENTES</b>	<b>369.229.863.721</b>
IMPOSTOS, TAXAS E CONTRIBUIÇÕES DE MELHORIA	313.821.464.419
CONTRIBUIÇÕES	88.787.514
RECEITA PATRIMONIAL	8.647.712.397
RECEITA AGROPECUÁRIA	7.587.391
RECEITA INDUSTRIAL	2.757.753
RECEITA DE SERVIÇOS	1.939.424.733
TRANSFERÊNCIAS CORRENTES	43.445.596.044
OUTRAS RECEITAS CORRENTES	1.276.533.470
<b>1.2 - RECEITAS DE CAPITAL</b>	<b>19.204.038.299</b>
<b>OPERAÇÕES DE CRÉDITO</b>	<b>7.643.276.701</b>
ALIENAÇÃO DE BENS	7.000.257.553
AMORTIZAÇÃO DE EMPRÉSTIMOS	20
TRANSFERÊNCIAS DE CAPITAL	192.858.424
OUTRAS RECEITAS DE CAPITAL	4.367.645.601
<b>2 - RECEITAS DE ENTIDADES DA ADMINISTRAÇÃO INDIRETA</b>	<b>38.875.034.094</b>
<b>2.1 - RECEITAS CORRENTES</b>	<b>34.462.642.482</b>
<b>2.2 - RECEITAS DE CAPITAL</b>	<b>4.412.391.612</b>
<b>3 - RECEITAS INTRAORÇAMENTÁRIAS</b>	<b>(13.216.720.329)</b>
<b>3.1 - RECEITAS CORRENTES INTRAORÇAMENTÁRIAS</b>	<b>(11.875.951.607)</b>
<b>3.2 - RECEITAS DE CAPITAL INTRAORÇAMENTÁRIAS</b>	<b>(1.340.768.722)</b>
<b>3.3 - TRANSFERÊNCIAS AO FUNDEB</b>	<b>(41.637.381.665)</b>
<b>RECEITA TOTAL</b>	<b>372.454.834.120</b>



Autenticar documento em <http://sempapel.al.sp.gov.br/autenticidade> com o identificador 330037003200380034003A00500052004100, Documento assinado digitalmente conforme art. 4º, II da Lei 14.063/2020.

**Parágrafo único** - Durante o exercício financeiro de 2025 a receita poderá ser alterada de acordo com a necessidade de adequá-la à sua efetiva arrecadação.

## SEÇÃO II DA FIXAÇÃO DA DESPESA

**Artigo 4º** - A despesa total fixada nos Orçamentos Fiscal e da Seguridade Social, no mesmo valor da receita total, é de R\$ 372.454.834.120,00 (trezentos e setenta e dois bilhões, quatrocentos e cinquenta e quatro milhões, oitocentos e trinta e quatro mil e cento e vinte reais), sendo:

I - no Orçamento Fiscal: R\$ 275.213.388.360,00 (duzentos e setenta e cinco bilhões, duzentos e treze milhões, trezentos e oitenta e oito mil e trezentos e sessenta reais);

II - no Orçamento da Seguridade Social: R\$ 97.241.445.760,00 (noventa e sete bilhões, duzentos e quarenta e um milhões, quatrocentos e quarenta e cinco mil e setecentos e sessenta reais).

**Artigo 5º** - A despesa total fixada, observada a programação constante dos quadros que integram esta lei, apresenta a seguinte distribuição entre os órgãos orçamentários:

### DESPESA DOS ORÇAMENTOS FISCAL E DA SEGURIDADE SOCIAL POR ÓRGÃO ORÇAMENTÁRIO

Valores em R\$ 1,00

ÓRGÃO	RECURSOS LIVRES TESOURO	RECURSOS			TOTAL
		LIVRES OUTRAS FONTES	VINCULADOS TESOURO	VINCULADOS OUTRAS FONTES	
FISCAL	132.488.400.310	6.981.034.941	31.800.362.795	103.943.590.314	275.213.388.360
ASSEMBLEIA LEGISLATIVA	1.282.582.355			3.718.729	1.286.301.084
TRIBUNAL DE CONTAS DO ESTADO	1.164.424.877			7.756.872	1.172.181.749
TRIBUNAL DE JUSTIÇA	10.477.148.964			7.147.915.593	17.625.064.557
TRIBUNAL DE JUSTIÇA MILITAR	108.123.693			805.388	108.929.081
SECRETARIA DA EDUCAÇÃO	1.511.926.215	4.356.690	28.347.734.442	2.986.529.752	32.850.547.099
SECRETARIA DE DESENVOLVIMENTO ECONÔMICO	222.145.611	70		146.628.585	368.774.266
SEC.DA CULTURA,ECONOMIA E INDÚSTRIA CRIATIVAS	1.174.474.693	72.538.076		51.760.520	1.298.773.289
SECRETARIA DE AGRICULTURA E ABASTECIMENTO	795.364.980	578.984	0	118.442.846	914.386.810
SECRETARIA DE POLÍTICAS PARA A MULHER	9.688.795				9.688.795



Autenticar documento em <http://sempapel.al.sp.gov.br/autenticidade>  
com o identificador 330037003200380034003A00500052004100, Documento assinado digitalmente  
conforme art. 4º, II da Lei 14.063/2020.

SECRETARIA DA JUSTIÇA E CIDADANIA	164.767.957	299.177.215		128.960.875	592.906.047
SECRETARIA DA SEGURANÇA PÚBLICA	19.666.708.912	4.990.447		599.532.265	20.271.231.624
SECRETARIA DA FAZENDA E PLANEJAMENTO	3.706.791.836	7.400.607		1.381.566.176	5.095.758.619
ADMINISTRAÇÃO GERAL DO ESTADO	40.688.711.876	1.346.123.418	4.235.775.186	77.464.479.783	123.735.090.263
SEC. DE DESENVOLVIMENTO URBANO E HABITAÇÃO	2.933.213.749	282.280		9.582.136	2.943.078.165
SEC.DE MEIO AMBIENTE, INFRAEST. E LOGÍSTICA	6.879.467.721	785.749.021		2.991.259.460	10.656.476.202
MINISTÉRIO PÚBLICO	3.685.748.521			284.217.892	3.969.966.413
CASA CIVIL	469.445.943		115.000.000	40.663.491	625.109.434
SECRETARIA DE COMUNICAÇÃO	342.359.529				342.359.529
SECRETARIA DOS TRANSPORTES METROPOLITANOS	9.495.581.466	1.146.191.793		2.771.111.068	13.412.884.327
SECRETARIA DA ADMINISTRAÇÃO PENITENCIÁRIA	5.992.688.122	53.040.569		92.035.724	6.137.764.415
SECRETARIA DE PARCERIAS EM INVESTIMENTOS	2.914.661.396	479.284.181		4.591.901.179	7.985.846.756
PROCURADORIA GERAL DO ESTADO	1.705.973.566		399.121.842	409.283.447	2.514.378.855
SECRETARIA DE ESPORTES	243.894.585			77.112.958	321.007.543
DEFENSORIA PÚBLICA DO ESTADO	150.469.601			1.297.599.895	1.448.069.496
SEC. DOS DIREITOS DA PESSOA COM DEFICIÊNCIA	66.552.881	0		45	66.552.926
SECR. DE CIÊNCIA, TECNOLOGIA E INOVAÇÃO	18.908.499.741	2.937.934.478	798.432.724	773.095.827	23.417.962.770
SECRETARIA DE TURISMO E VIAGENS	708.781.703			80	708.781.783
SEC. DE GOVERNO E RELAÇÕES INSTITUCIONAIS	2.201.763.090			30	2.201.763.120
SECRETARIA DE NEGÓCIOS INTERNACIONAIS	0				0
SECRETARIA DE GESTÃO E GOVERNO DIGITAL	1.703.695.451	78.515.152		913.674.310	2.695.884.913
CONTROLADORIA GERAL DO ESTADO	128.679.246				128.679.246
RESERVA DE CONTINGÊNCIA	79.375.348				79.375.348
(TRANSFERÊNCIA INTRAGOVERNAMENTAL)	(7.095.312.113)	(235.128.040)	(2.095.701.399)	(346.044.612)	(9.772.186.164)
<b>SEGURIDADE SOCIAL</b>	<b>65.111.588.924</b>	<b>2.939.849.304</b>	<b>9.265.080.489</b>	<b>19.924.927.043</b>	<b>97.241.445.760</b>
SECRETARIA DA SAÚDE	28.374.594.666	277.397.175		7.540.521.565	36.192.513.406
SECRETARIA DA JUSTIÇA E CIDADANIA	1.717.313.104	60.830.826		12.080	1.778.156.010
SECRETARIA DA SEGURANÇA PÚBLICA	5.974.852	299.287.990		10	305.262.852
SECRETARIA DE DESENVOLVIMENTO SOCIAL	412.712.111		584.931.859	98.144.926	1.095.788.896
SECRETARIA DE GESTÃO E GOVERNO DIGITAL	37.065.722.955	2.302.978.078	8.680.148.630	12.286.248.472	60.335.098.135
(TRANSFERÊNCIA INTRAGOVERNAMENTAL)	(2.464.728.764)	(644.765)		(10)	(2.465.373.539)
<b>TOTAL</b>	<b>197.599.989.234</b>	<b>9.920.884.245</b>	<b>41.065.443.284</b>	<b>123.868.517.357</b>	<b>372.454.834.120</b>

**§ 1º** - Integram o Orçamento Fiscal as dotações orçamentárias, à conta do Tesouro do Estado, destinadas a transferências às empresas a título de subscrição de ações.

**§ 2º** - Integram o Orçamento Fiscal ou o Orçamento da Seguridade Social, conforme o vínculo institucional de cada uma das entidades, as dotações orçamentárias à conta do Tesouro do Estado, das receitas próprias e das receitas vinculadas, destinadas às fundações, autarquias e empresas dependentes.

**Artigo 6º** - Os recursos orçamentários destinados ao ~~financiamento das ações e serviços públicos de saúde desenvolvidos pelo Estado,~~



Autenticar documento em <http://sempapel.al.sp.gov.br/autenticidade>  
com o identificador 330037003200380034003A00500052004100, Documento assinado digitalmente  
conforme art. 4º, II da Lei 14.063/2020.

alocados na unidade orçamentária Fundo Estadual de Saúde-FUNDES, da Secretaria da Saúde, na forma prevista na Lei n.º 17.990, de 23 de julho de 2024, que dispõe sobre as diretrizes orçamentárias para o exercício de 2025, serão executados:

I - pelas unidades da administração direta da Secretaria da Saúde, conforme programação demonstrada no Anexo I desta lei, devendo a unidade orçamentária Fundo Estadual de Saúde-FUNDES, na qualidade de unidade orçamentária gestora, providenciar a transferência das correspondentes dotações, obedecida a distribuição por fonte e por grupo de despesa;

II - pelas unidades orçamentárias da Administração Direta e Indireta, não vinculadas institucionalmente à Secretaria da Saúde e que realizem ações de saúde, devendo a unidade orçamentária Fundo Estadual de Saúde-FUNDES providenciar as transferências das correspondentes dotações por meio da modalidade de aplicação intraorçamentária, obedecida a distribuição por fonte e por grupo de despesa.

### CAPÍTULO III DO ORÇAMENTO DE INVESTIMENTOS

#### SEÇÃO I DAS FONTES DE FINANCIAMENTO

**Artigo 7º** - As fontes de recursos para financiamento das despesas do Orçamento de Investimentos das empresas em que o Estado, direta ou indiretamente, detenha a maioria do capital social com direito a voto, somam: R\$ 8.799.689.242,00 (oito bilhões, setecentos e noventa e nove milhões, seiscentos e oitenta e nove mil e duzentos e quarenta e dois reais), conforme especificação a seguir:

#### ORIGENS DO FINANCIAMENTO DO ORÇAMENTO DE INVESTIMENTOS

Valores em R\$ 1,00

ORIGEM DO FINANCIAMENTO	VALOR
SUBSCRIÇÃO DE AÇÕES	6.343.637.549
PRÓPRIOS	1.040.416.636
OUTRAS FONTES	855.235.057
OPERAÇÕES DE CRÉDITO	560.400.000
<b>TOTAL</b>	<b>8.799.689.242</b>

#### SEÇÃO II

#### DA DESPESA DO ORÇAMENTO DE INVESTIMENTOS



Autenticar documento em <http://sempapel.al.sp.gov.br/autenticidade>  
com o identificador 330037003200380034003A00500052004100, Documento assinado digitalmente  
conforme art. 4º, II da Lei 14.063/2020.

**Artigo 8º** - A despesa do Orçamento de Investimentos das empresas, não computadas as empresas estatais dependentes cuja programação consta integralmente do Orçamento Fiscal, é fixada em R\$ 8.799.689.242,00 (oito bilhões, setecentos e noventa e nove milhões, seiscentos e oitenta e nove mil e duzentos e quarenta e dois reais), com a seguinte distribuição por Órgão Orçamentário:

## **DESPESA DO ORÇAMENTO DE INVESTIMENTOS POR ÓRGÃO ORÇAMENTÁRIO**

Valores em R\$ 1,00

<b>ÓRGÃO</b>	<b>VALOR</b>
SECRETARIA DE DESENVOLVIMENTO ECONÔMICO	1.497.769.759
SECRETARIA DA FAZENDA E PLANEJAMENTO	10
SEC. DE DESENVOLVIMENTO URBANO E HABITAÇÃO	1.979.013.289
SECRETARIA DOS TRANSPORTES METROPOLITANOS	5.145.154.773
SECRETARIA DE PARCERIAS EM INVESTIMENTOS	10
SECRETARIA DE GESTÃO E GOVERNO DIGITAL	177.751.401
<b>TOTAL</b>	<b>8.799.689.242</b>

## **CAPÍTULO IV DA AUTORIZAÇÃO PARA A ABERTURA DE CRÉDITOS ADICIONAIS**

**Artigo 9º** - Fica o Poder Executivo autorizado a:

I - em conformidade ao disposto no artigo 12 da Lei n.º 17.990, de 23 de julho de 2024, abrir, durante o exercício, créditos adicionais suplementares, até o limite de 17% (dezessete por cento) da despesa total fixada no artigo 4º desta lei, observadas as disposições constantes dos parágrafos do artigo citado e no artigo 43 da Lei federal n.º 4.320, de 17 de março de 1964;

II - abrir créditos adicionais até o limite da dotação consignada como Reserva de Contingência.

## **CAPÍTULO V DAS OPERAÇÕES DE CRÉDITO POR ANTECIPAÇÃO DE RECEITA ORÇAMENTÁRIA**

**Artigo 10** - Fica o Poder Executivo, autorizado a realizar operações de crédito por antecipação da receita até o limite de 5% (cinco por cento) da receita total estimada para o exercício de 2025, observadas as condições estabelecidas no artigo 38, da Lei Complementar Federal n.º 101, de 4 de maio de 2000.





## DAS DISPOSIÇÕES FINAIS

**Artigo 11** - As metas dos indicadores de produto presentes nos quadros que integram esta lei, correspondem às metas de indicadores orçamentários previstas para o exercício de 2025 constantes da Lei n.º 17.898, de 09 de abril de 2024 que institui o Plano Plurianual para o quadriênio 2024-2027, alteradas pela Lei n.º 17.990, de 23 de julho de 2024, que dispõe sobre as diretrizes orçamentárias para o exercício de 2025.

**Parágrafo único** - As alterações de programas e seus atributos, para o exercício de 2025, são apresentadas em anexo específico, conforme o disposto no artigo 21 da Lei n.º 17.898, de 09 de abril de 2024.

**Artigo 12** - Esta lei entra em vigor a partir de 1º de janeiro de 2025.

**Palácio dos Bandeirantes, na data da assinatura digital.**

**Tarcísio de Freitas**



Documento assinado eletronicamente por **Tarcísio de Freitas, Governador do Estado**, em 30/09/2024, às 14:33, conforme horário oficial de Brasília, com fundamento no [Decreto Estadual nº 67.641, de 10 de abril de 2023](#).



A autenticidade deste documento pode ser conferida no site [https://sei.sp.gov.br/sei/controlador\\_externo.php?acao=documento\\_conferir&id\\_orgao\\_acesso\\_externo=0](https://sei.sp.gov.br/sei/controlador_externo.php?acao=documento_conferir&id_orgao_acesso_externo=0), informando o código verificador **0040842123** e o código CRC **FD129EBD**.





**SECRETARIA DA FAZENDA E PLANEJAMENTO**

# **PROPOSTA ORÇAMENTÁRIA 2025**

## **VOLUME I**



Autenticar documento em <http://sempapel.al.sp.gov.br/autenticidade>  
com o identificador 330037003200380035003A00500052004100, Documento assinado digitalmente  
conforme art. 4º, II da Lei 14.063/2020.



Autenticar documento em <http://sempapel.al.sp.gov.br/autenticidade>  
com o identificador 330037003200380035003A00500052004100, Documento assinado digitalmente  
conforme art. 4º, II da Lei 14.063/2020.



**GOVERNO DO ESTADO DE SÃO PAULO**  
**SECRETARIA DA FAZENDA E PLANEJAMENTO**

**PROPOSTA ORÇAMENTÁRIA**  
**2025**

**MENSAGEM GOVERNAMENTAL**  
**PROJETO DE LEI**  
**QUADROS CONSOLIDADOS DOS ORÇAMENTOS FISCAL E DA SEGURIDADE SOCIAL E**  
**DO ORÇAMENTO DE INVESTIMENTO DAS EMPRESAS**  
**LEGISLAÇÃO DA RECEITA E DA DESPESA**  
**ANEXOS À MENSAGEM**

**VOLUME I**



Autenticar documento em <http://sempapel.al.sp.gov.br/autenticidade>  
com o identificador 330037003200380035003A00500052004100, Documento assinado digitalmente  
conforme art. 4º, II da Lei 14.063/2020.



Autenticar documento em <http://sempapel.al.sp.gov.br/autenticidade>  
com o identificador 330037003200380035003A00500052004100, Documento assinado digitalmente  
conforme art. 4º, II da Lei 14.063/2020.



# PROPOSTA ORÇAMENTÁRIA 2025

## SUMÁRIO GERAL

### VOLUME I

MENSAGEM GOVERNAMENTAL  
PROJETO DE LEI  
QUADROS CONSOLIDADOS DOS ORÇAMENTOS FISCAL E DA SEGURIDADE SOCIAL E  
DO ORÇAMENTO DE INVESTIMENTO DAS EMPRESAS  
LEGISLAÇÃO DA RECEITA E DA DESPESA  
ANEXOS À MENSAGEM

### VOLUME II

DETALHAMENTO DA PROGRAMAÇÃO DOS ORÇAMENTOS FISCAL E DA SEGURIDADE  
SOCIAL

Órgãos do Poder Legislativo  
Órgãos do Poder Judiciário  
Defensoria Pública do Estado  
Ministério Público do Estado  
Órgãos do Poder Executivo

ORÇAMENTO DE INVESTIMENTO DAS EMPRESAS





Autenticar documento em <http://sempapel.al.sp.gov.br/autenticidade>  
com o identificador 330037003200380035003A00500052004100, Documento assinado digitalmente  
conforme art. 4º, II da Lei 14.063/2020.

# ÍNDICE

<b>1</b>	<b>MENSAGEM GOVERNAMENTAL</b>	<b>9</b>
	MENSAGEM Nº                      DA PROPOSTA ORÇAMENTÁRIA 2025	11
<b>2</b>	<b>PROJETO DE LEI</b>	<b>15</b>
	PROJETO DE LEI Nº                      , DE                      DE SETEMBRO DE 2024	17
<b>3</b>	<b>QUADROS CONSOLIDADOS DOS ORÇAMENTOS FISCAL E DA SEGURIDADE SOCIAL E DO ORÇAMENTO DE INVESTIMENTO DAS EMPRESAS</b>	<b>29</b>
3.1	QUADROS CONSOLIDADOS DA RECEITA E DESPESA	31
	QUADRO I - RECEITA E DESPESA DOS ORÇAMENTOS FISCAL E DA SEGURIDADE SOCIAL POR CATEGORIA ECONÔMICA	33
	QUADRO II - RECEITA E DESPESA INTRAORÇAMENTÁRIA DOS ORÇAMENTOS FISCAL E DA SEGURIDADE SOCIAL POR CATEGORIA ECONÔMICA	34
3.2	QUADROS CONSOLIDADOS DA RECEITA	35
	QUADRO III - EVOLUÇÃO DA RECEITA DO ESTADO POR CATEGORIA ECONÔMICA, ORIGEM E ESPÉCIE	37
	QUADRO IV - SUMÁRIO GERAL DA RECEITA POR ORIGEM E FONTE	41
	QUADRO V - RECEITA DOS ÓRGÃOS DA ADMINISTRAÇÃO INDIRETA POR ORIGEM E FONTE	55
	QUADRO VI - RESUMO DAS RECEITAS DA ADMINISTRAÇÃO INDIRETA POR NATUREZA	61
3.3	QUADROS CONSOLIDADOS DA DESPESA DOS ORÇAMENTOS FISCAL E DA SEGURIDADE SOCIAL	63
	QUADRO VII - EVOLUÇÃO DA DESPESA POR CATEGORIA ECONÔMICA E GRUPO DE DESPESA	65
	QUADRO VIII - DESPESA POR ESFERA, CATEGORIA ECONÔMICA, GRUPO DE DESPESA E FONTE DE RECURSO SEGUNDO OS ORÇAMENTOS	66
	QUADRO IX - DESPESA POR ELEMENTO E FONTE	80
	QUADRO X - DESPESA POR PROGRAMA E AÇÃO	81
	QUADRO XI - DESPESA POR FUNÇÃO, SUBFUNÇÃO E PROGRAMA CONFORME O VÍNCULO DE RECURSOS	158
	QUADRO XII - EVOLUÇÃO DA DESPESA DO ESTADO POR PODER E ÓRGÃO	170
	QUADRO XIII - DESPESA POR PODER, ÓRGÃO E UNIDADES DA ADMINISTRAÇÃO DIRETA E INDIRETA SEGUNDO OS ORÇAMENTOS	171
	QUADRO XIV - DESPESA POR ÓRGÃO E FUNÇÃO SEGUNDO OS ORÇAMENTOS	175
	QUADRO XV - DEMONSTRATIVO DAS DOTAÇÕES ALOCADAS NO PODER EXECUTIVO PARA CONTRATAÇÕES DE PESSOAL	179
3.4	QUADROS CONSOLIDADOS DO ORÇAMENTO DE INVESTIMENTO DAS EMPRESAS	181
	QUADRO XVI - INVESTIMENTO POR EMPRESA SEGUNDO A ORIGEM DO FINANCIAMENTO	183
	QUADRO XVII - INVESTIMENTO DAS EMPRESAS POR FUNÇÃO E ORIGEM DO FINANCIAMENTO	183
	QUADRO XVIII - DEMONSTRATIVO DAS SUBSCRIÇÕES POR EMPRESA	184



Autenticar documento em <http://sempapel.al.sp.gov.br/autenticidade>  
com o identificador 330037003200380035003A00500052004100, Documento assinado digitalmente  
conforme art. 4º, II da Lei 14.063/2020.



QUADRO XIX - DEMONSTRATIVO DAS SUBSCRIÇÕES POR FUNÇÃO	184
3.5 QUADROS DE ALTERAÇÕES DE PROGRAMAS DO PPA	185
QUADRO XX - ALTERAÇÕES DE PROGRAMAS DO PPA	187
QUADRO XXI - REPUBLICAÇÃO DAS FICHAS DE PROGRAMAS DO PPA	194
<b>4 LEGISLAÇÃO DA RECEITA E DA DESPESA</b>	<b>291</b>
QUADRO XXII - ESPECIFICAÇÃO DA RECEITA E RESPECTIVA LEGISLAÇÃO	293
QUADRO XXIII - ESPECIFICAÇÃO DA LEGISLAÇÃO DA DESPESA	303
QUADRO XXIV - CLASSIFICAÇÃO POR FONTE OU DESTINAÇÃO DE RECURSOS	348
<b>5 ANEXOS À MENSAGEM</b>	<b>351</b>
I - SITUAÇÃO ECONÔMICO-FINANCEIRA DO ESTADO EM 30 DE JUNHO DE 2024	353
II - ESTIMATIVA DA RECEITA PARA O EXERCÍCIO	417
III - DEMONSTRATIVO DOS EFEITOS, SOBRE AS RECEITAS E DESPESAS, DECORRENTES DE ISENÇÕES, ANISTIAS, REMISSÕES, SUBSÍDIOS E BENEFÍCIOS DE NATUREZA FINANCEIRA, TRIBUTÁRIA E CREDITÍCIA	425
IV - DEMONSTRATIVO DAS OPERAÇÕES DE CRÉDITO	435
V - DEMONSTRATIVO DA PREVISÃO DE PAGAMENTO DOS SERVIÇOS DA DÍVIDA FUNDADA	441
VI - DEMONSTRATIVO DA APLICAÇÃO DE RECURSOS NA MANUTENÇÃO E DESENVOLVIMENTO DO ENSINO	445
VII - DEMONSTRATIVO DA DESTINAÇÃO DOS RECURSOS DO FUNDEB	449
VIII - DEMONSTRATIVO DA APLICAÇÃO DE RECURSOS EM AÇÕES E SERVIÇOS DA SAÚDE	453
IX - DEMONSTRATIVO DOS RECURSOS DESTINADOS À FUNDAÇÃO DE AMPARO À PESQUISA DO ESTADO DE SÃO PAULO	457
X - DEMONSTRATIVO DOS RECURSOS DESTINADOS AO FUNDO ESTADUAL DE COMBATE E ERRADICAÇÃO DA POBREZA	461
XI - INVESTIMENTOS DISCRIMINADOS POR PROGRAMA E REGIÃO ADMINISTRATIVA DO ESTADO	465
XII - DEMONSTRATIVO DOS REPASSES ÀS UNIVERSIDADES	477
XIII - METAS ANUAIS DOS INDICADORES DE RESULTADO E DOS INDICADORES DE PRODUTO	481





# 1 - MENSAGEM GOVERNAMENTAL



Autenticar documento em <http://sempapel.al.sp.gov.br/autenticidade>  
com o identificador 330037003200380035003A00500052004100, Documento assinado digitalmente  
conforme art. 4º, II da Lei 14.063/2020.



Autenticar documento em <http://sempapel.al.sp.gov.br/autenticidade>  
com o identificador 330037003200380035003A00500052004100, Documento assinado digitalmente  
conforme art. 4º, II da Lei 14.063/2020.



GABINETE DO  
GOVERNADOR DO  
ESTADO DE SÃO PAULO

São Paulo, de setembro de 2024.

A - nº /2024

## Senhor Presidente

Em cumprimento ao dever constitucional, tenho a honra de submeter, por intermédio de Vossa Excelência, à elevada consideração desse nobre Parlamento o anexo projeto de lei que orça a Receita e fixa a Despesa do Estado para o exercício de 2025.

A propositura encontra-se fundamentada nos artigos 47, inciso XVII, e 174, inciso III, da Constituição Estadual. Observa, também, as Diretrizes Orçamentárias para o próximo ano, aprovadas na forma da Lei nº 17.990, de 23 de julho de 2024; a Lei Federal nº 4.320, de 17 de março de 1964, que instituiu normas gerais de direito financeiro para elaboração e controle dos orçamentos e balanços dos entes federados; a Lei Complementar Federal nº 101, de 4 de maio de 2000, que fixa normas de finanças públicas voltadas à responsabilidade na gestão fiscal; as disposições dos Artigos 175 e 175-A da Constituição Estadual que disciplinam o regime para o atendimento de programações decorrentes de emendas parlamentares de execução obrigatória; e, os efeitos da Emenda Constitucional nº 132, de 20 de dezembro de 2023, que alterou o Ato das Disposições Transitórias da Constituição Federal para prorrogar a desvinculação das receitas da União, dos Estados, Distrito Federal e Municípios.

O anexo projeto de lei compreende o Orçamento Fiscal, o Orçamento da Seguridade Social e o Orçamento de Investimentos das Empresas em que o Estado detém a maioria do capital social, abrangendo, por conseguinte, todos os órgãos dos Poderes do Estado e os órgãos e entidades da Administração centralizada e descentralizada.

O projeto que ora remeto à deliberação dessa Casa detalha os programas e ações governamentais a serem executados no exercício financeiro de 2025. Visa a consecução das linhas orientadoras que compõem as diretrizes, objetivos estratégicos e programas, com seus indicadores, recursos e metas constantes da Lei nº 17.898, de 09 de abril de 2024, que instituiu o Plano Plurianual do Estado de São Paulo, relativo ao período compreendido entre os anos de 2024 e 2027.

As estimativas para os principais parâmetros macroeconômicos, utilizadas para o cômputo das receitas e despesas inseridas no projeto, foram estabelecidas com base nas projeções mais recentes e representam o panorama mais provável à luz dos dados até aqui conhecidos. Com efeito, o cenário macroeconômico para os próximos anos permanece desafiador. Há fortes evidências da permanência de flutuações importantes no âmbito da economia global. Riscos potenciais de diferentes ordens, como instabilidades monetárias episódicas, abruptas alterações no fluxo de capitais e a indesejável escalada de tensões geopolíticas, podem levar a novos abalos sistêmicos, agravar a volatilidade das condições financeiras, impactar os custos de produção e ocasionar novas fragilidades às cadeias mundiais de comércio e de suprimentos. É certo que as consequências desse quadro podem ser particularmente graves para o delicado quadro macroeconômico nacional face à frágil situação fiscal do País.

Frente às incertezas decorrentes desse cenário, resguardar a sustentabilidade de nossas contas com mais efetividade na alocação de recursos constitui uma tarefa ainda mais necessária.



Autenticar documento em <http://sempapel.al.sp.gov.br/autenticidade>  
com o identificador 330037003200380035003A00500052004100, Documento assinado digitalmente  
conforme artº 4º, II da Lei 14.063/2020.

Bem por isso, para racionalizar e vitalizar a ação governamental, configurar um setor público com mais qualidade, mais reduzido e produtivo - e assim contribuir para guarnecer a hígidez fiscal das finanças estaduais, implantamos o Programa São Paulo na Direção Certa. Suas intervenções, em diferentes domínios e já postas em marcha, que refletem a visão reformista e modernizante da gestão, objetivam apurar a performance da administração, reduzir despesas da máquina pública e o porte do aparato estatal, com a finalidade precípua de expandir os investimentos. Aí se incluem: o aprimoramento qualitativo de programas orçamentários e da administração fiscal, nela incluídos os programas de conformidade e transação tributária; a ampliação da cooperação e parcerias do governo com a sociedade civil e com o setor privado; à otimização do patrimônio imobiliário do Estado, inclusive com alienação daqueles não afetos à destinação pública; e, a modernização e racionalização das estruturas da administração com a introdução de novos padrões gerenciais e o permanente combate, não só aos custos associados às atividades governamentais, mas, também, ao desperdício de recursos que aflora em razão de duplicidade de funções e inércias burocráticas perfeitamente evitáveis.

Paralelamente, aceleramos a execução do nosso Programa de Parcerias e Investimentos cujos resultados já se mostram positivos. Em pouco mais de um ano, com a colaboração dessa Casa de Leis, estruturamos uma operação complexa e inédita que concluiu de forma exitosa a desestatização da Sabesp, para se somar à finalização do processo de alienação da EMAE. Demonstrando que, com diálogo, projeto bem estruturado e transparente, é possível fazer mais e melhor principalmente para as populações mais vulneráveis. A nova configuração dada à governança da empresa, dedicada à prioridade de atendimento a uma necessidade pública essencial, propicia, entre outros ganhos, redução tarifária imediata para um contingente maior de beneficiários, em especial os de menor renda, antecipação das metas de universalização do saneamento e novos investimentos que seguramente contribuem para o incremento do padrão e do nível da qualidade de vida de todos os brasileiros aqui vivem.

Com igual empenho, novos projetos de parcerias público-privadas, já em carteira, estão em pleno desenvolvimento abrangendo áreas como educação, cultura, desenvolvimento urbano, habitação, transporte intermunicipal, rodoviário, aquaviário e mobilidade urbana. São projetos que, com o concurso de inversões privadas em setores prioritários, contribuem para diminuir o gasto público de custeio, atraem capitais produtivos e habilitam novas tecnologias, que permitem realizar tarefas de forma mais rápida e fazer mais eficaz a alocação dos recursos disponíveis para a produção e entrega de ampla gama de bens e serviços públicos essenciais.

A presente proposta orçamentária para o próximo ano está toda direcionada a esse intento. Exprime uma agenda coerente e integrada de ações, que, ponderada com a seletividade exigida nas restrições dadas pela limitação de recursos e com estrita observância aos preceitos de responsabilidade fiscal, representa mais um passo para apurar prioridades, aperfeiçoar os resultados das políticas públicas e assegurar as condições exigidas para o adequado funcionamento de todos os órgãos dos Poderes do Estado.

A programação estampada na proposição tem sua centralidade no fortalecimento do atendimento à área social, que se constitui em seu foco principal. Nesse domínio, dotações equivalentes a quase três quartos da receita disponível do Poder Executivo, preponderantemente financiadas por rendas próprias do Estado, estão compromissadas em favor da educação, da saúde, da segurança pública, do emprego, da cultura, da assistência social, da política habitacional de interesse social, da segurança hídrica e da preservação ambiental, com o propósito de oferecer mais e melhores serviços públicos de qualidade e favorecer a participação efetiva de todos aqueles que aqui vivem nos benefícios econômicos e sociais do desenvolvimento de São Paulo.

Em simultâneo, como as finanças estaduais se mostram sólidas, sadias e equilibradas é possível agregar às verbas próprias do Tesouro paulista o reforço de aportes de recursos suplementares que ampliam, em âmbito significativo, a nossa capacidade de investimento. Além do citado concurso de novos capitais privados, partícipes dos nossos projetos de concessões e parcerias, se acrescentam nesta programação as operações de financiamento, com organismos nacionais e internacionais de crédito, que autorizam impulsionar investimentos prioritários em diferentes setores, em especial no domínio da nossa infraestrutura, cujos efeitos positivos e indutores do nosso desenvolvimento também se revestem de forte ressonância social.

Como resultado dessa estratégia, centrada na mobilização de variadas fontes para investimentos, cujo montante alocado é recorde histórico no passado recente, é possível dar seqüência a empreendimentos estruturantes com efeitos econômicos



multiplicadores promotores de nosso progresso, entre os quais se destacam: o prosseguimento simultâneo da construção das Linhas do Metrô 6-Laranja, 17-Ouro/Monotrilho, 2-Verde e 15-Prata; a modernização das Linhas da CPTM; as obras para o término do Rodoanel Norte; as intervenções para a conclusão dos Contornos da Rodovia dos Tamoios; o desenvolvimento de projetos para a implantação do Trem Intercidades, inicialmente em seu eixo norte, interligando a região metropolitana da Grande São Paulo à cidade de Campinas. Estes são alguns exemplos de iniciativas que, entre outros benefícios diretos à população, permitem dinamizar as atividades produtivas, gerar mais empregos, vitalizar nosso rico tecido empresarial e assim robustecer a posição de São Paulo como o melhor ambiente de negócios do país.

Este, Senhor Presidente, é o breve relato dos principais aspectos que fundamentam a proposta orçamentária para o próximo ano. Reafirmo que, em sua preparação, foram fielmente respeitados os preceitos e disposições da Lei de Responsabilidade Fiscal e da Lei de Diretrizes Orçamentárias para 2025, o que significa estrita observância ao princípio de austeridade fiscal. Disso resulta que as programações do Poder Legislativo, do Poder Judiciário, do Ministério Público e da Defensoria Pública foram definidas em correspondência aos mesmos critérios que nortearam as do Poder Executivo, encartando-se, rigorosamente, dentro das disponibilidades do Tesouro estadual. Sem embargo, transmito, para o conhecimento dos membros desse Parlamento, as propostas originais elaboradas pelo Poder Judiciário, pelo Ministério Público e pela Defensoria Pública, as quais são encaminhadas anexas a esta Mensagem.

Ao submeter à apreciação legislativa o presente projeto legislativo, o faço com o intento de não só cumprir uma obrigação constitucional, mas, sobretudo, de valer-me da legítima representatividade popular que essa Casa detém para o debate crítico de suas proposições, de modo a subordinar as decisões que lhe são próprias ao regime de cooperação política mutuamente proveitosa e ao pleno exercício do controle democrático proporcionado pelo Estado de Direito.

Assinalo, por fim, que a preparação da proposição foi antecedida de audiências públicas, realizadas em ambiente virtual e por meio eletrônico, o que permitiu recolher sugestões e prioridades de âmbito regional e local, que, seguramente, concorrerão para qualificar o desenvolvimento econômico e social de São Paulo.

Enunciados, assim, os motivos que embasam a propositura, reitero a Vossa Excelência e aos ilustres Deputados os protestos de minha alta consideração.

**Tarcísio de Freitas**  
**GOVERNADOR DO ESTADO**

**A Sua Excelência o Senhor Deputado André do Prado, Presidente da Assembleia Legislativa do Estado de São Paulo**



Autenticar documento em <http://sempapel.al.sp.gov.br/autenticidade>  
com o identificador 330037003200380035003A00500052004100, Documento assinado digitalmente  
conforme artº 4º, II da Lei 14.063/2020.



Autenticar documento em <http://sempapel.al.sp.gov.br/autenticidade>  
com o identificador 330037003200380035003A00500052004100, Documento assinado digitalmente  
conforme art. 4º, II da Lei 14.063/2020.



## 2 - PROJETO DE LEI ORÇAMENTÁRIA



Autenticar documento em <http://sempapel.al.sp.gov.br/autenticidade>  
com o identificador 330037003200380035003A00500052004100, Documento assinado digitalmente  
conforme art. 4º, II da Lei 14.063/2020.





Autenticar documento em <http://sempapel.al.sp.gov.br/autenticidade>  
com o identificador 330037003200380035003A00500052004100, Documento assinado digitalmente  
conforme art. 4º, II da Lei 14.063/2020.

**PROJETO DE LEI Nº , DE DE SETEMBRO DE 2024**

*Orça a Receita e fixa a Despesa do Estado para o exercício de 2025.*

**O GOVERNADOR DO ESTADO DE SÃO PAULO:**

Faço saber que a Assembleia Legislativa decreta e eu promulgo a seguinte lei:

**CAPÍTULO I****DAS DISPOSIÇÕES PRELIMINARES**

Artigo 1º - Esta lei orça a receita e fixa a despesa do Estado para o exercício de 2025, compreendendo, nos termos do artigo 174, § 4º, da Constituição Estadual:

I - o Orçamento Fiscal referente aos Poderes do Estado, seus fundos, órgãos e entidades da administração direta e indireta, inclusive fundações instituídas ou mantidas pelo Poder Público;

II - o Orçamento da Seguridade Social abrangendo todas as entidades e órgãos a ela vinculados, da administração direta e indireta, bem como os fundos e fundações instituídas ou mantidas pelo Poder Público;

III - o Orçamento de Investimentos das empresas em que o Estado, direta ou indiretamente, detenha a maioria do capital social com direito a voto.

**CAPÍTULO II****DOS ORÇAMENTOS FISCAL E DA SEGURIDADE SOCIAL****SEÇÃO I****DA ESTIMATIVA DA RECEITA**

Artigo 2º - A receita total orçada nos Orçamentos Fiscal e da Seguridade Social é de R\$ 372.454.834.120,00 (trezentos e setenta e dois bilhões, quatrocentos e cinquenta e quatro milhões, oitocentos e trinta e quatro mil e cento e vinte reais).



Parágrafo único - Estão incluídos no total referido no “caput” deste artigo, os recursos próprios das autarquias, fundações e empresas dependentes, conforme discriminação em quadro específico que integra esta lei.

Artigo 3º - A receita será arrecadada nos termos da legislação vigente e das especificações constantes dos quadros integrantes desta lei, observado o seguinte desdobramento:

## RECEITA DOS ORÇAMENTOS FISCAL E DA SEGURIDADE SOCIAL POR CATEGORIA ECONÔMICA E ORIGEM

Valores em R\$ 1,00

ESPECIFICAÇÃO	TOTAL
<b>1 - RECEITAS DA ADMINISTRAÇÃO DIRETA</b>	<b>388.433.902.020</b>
<b>1.1 - RECEITAS CORRENTES</b>	<b>369.229.863.721</b>
IMPOSTOS, TAXAS E CONTRIBUIÇÕES DE MELHORIA	313.821.464.419
CONTRIBUIÇÕES	88.787.514
RECEITA PATRIMONIAL	8.647.712.397
RECEITA AGROPECUÁRIA	7.587.391
RECEITA INDUSTRIAL	2.757.753
RECEITA DE SERVIÇOS	1.939.424.733
TRANSFERÊNCIAS CORRENTES	43.445.596.044
OUTRAS RECEITAS CORRENTES	1.276.533.470
<b>1.2 - RECEITAS DE CAPITAL</b>	<b>19.204.038.299</b>
OPERAÇÕES DE CRÉDITO	7.643.276.701
ALIENAÇÃO DE BENS	7.000.257.553
AMORTIZAÇÃO DE EMPRÉSTIMOS	20
TRANSFERÊNCIAS DE CAPITAL	192.858.424
OUTRAS RECEITAS DE CAPITAL	4.367.645.601
<b>2 - RECEITAS DE ENTIDADES DA ADMINISTRAÇÃO INDIRETA</b>	<b>38.875.034.094</b>
<b>2.1 - RECEITAS CORRENTES</b>	<b>34.462.642.482</b>
<b>2.2 - RECEITAS DE CAPITAL</b>	<b>4.412.391.612</b>
<b>3 - RECEITAS INTRAORÇAMENTÁRIAS</b>	<b>(13.216.720.329)</b>
<b>3.1 - RECEITAS CORRENTES INTRAORÇAMENTÁRIAS</b>	<b>(11.875.951.607)</b>
<b>3.2 - RECEITAS DE CAPITAL INTRAORÇAMENTÁRIAS</b>	<b>(1.340.768.722)</b>
<b>3.3 - TRANSFERÊNCIAS AO FUNDEB</b>	<b>(41.637.381.665)</b>
<b>RECEITA TOTAL</b>	<b>372.454.834.120</b>

Parágrafo único - Durante o exercício financeiro de 2025 a receita poderá ser alterada de acordo com a necessidade de adequá-la à sua efetiva arrecadação.



## SEÇÃO II

### DA FIXAÇÃO DA DESPESA

Artigo 4º - A despesa total fixada nos Orçamentos Fiscal e da Seguridade Social, no mesmo valor da receita total, é de R\$ 372.454.834.120,00 (trezentos e setenta e dois bilhões, quatrocentos e cinquenta e quatro milhões, oitocentos e trinta e quatro mil e cento e vinte reais), sendo:

I - no Orçamento Fiscal: R\$ 275.213.388.360,00 (duzentos e setenta e cinco bilhões, duzentos e treze milhões, trezentos e oitenta e oito mil e trezentos e sessenta reais);

II - no Orçamento da Seguridade Social: R\$ 97.241.445.760,00 (noventa e sete bilhões, duzentos e quarenta e um milhões, quatrocentos e quarenta e cinco mil e setecentos e sessenta reais).

Artigo 5º - A despesa total fixada, observada a programação constante dos quadros que integram esta lei, apresenta a seguinte distribuição entre os órgãos orçamentários:



## DESPESA DOS ORÇAMENTOS FISCAL E DA SEGURIDADE SOCIAL

### POR ÓRGÃO ORÇAMENTÁRIO

Valores em R\$ 1,00

ÓRGÃO	RECURSOS LIVRES TESOURO	RECURSOS LIVRES OUTRAS FONTES	RECURSOS VINCULADOS TESOURO	RECURSOS VINCULADOS OUTRAS FONTES	TOTAL
<b>FISCAL</b>	<b>132.488.400.310</b>	<b>6.981.034.941</b>	<b>31.800.362.795</b>	<b>103.943.590.314</b>	<b>275.213.388.360</b>
ASSEMBLEIA LEGISLATIVA	1.282.582.355			3.718.729	1.286.301.084
TRIBUNAL DE CONTAS DO ESTADO	1.164.424.877			7.756.872	1.172.181.749
TRIBUNAL DE JUSTIÇA	10.477.148.964			7.147.915.593	17.625.064.557
TRIBUNAL DE JUSTIÇA MILITAR	108.123.693			805.388	108.929.081
SECRETARIA DA EDUCAÇÃO	1.511.926.215	4.356.690	28.347.734.442	2.986.529.752	32.850.547.099
SECRETARIA DE DESENVOLVIMENTO ECONÔMICO	222.145.611	70		146.628.585	368.774.266
SEC.DA CULTURA,ECONOMIA E INDÚSTRIA CRIATIVAS	1.174.474.693	72.538.076		51.760.520	1.298.773.289
SECRETARIA DE AGRICULTURA E ABASTECIMENTO	795.364.980	578.984	0	118.442.846	914.386.810
SECRETARIA DE POLÍTICAS PARA A MULHER	9.688.795				9.688.795
SECRETARIA DA JUSTIÇA E CIDADANIA	164.767.957	299.177.215		128.960.875	592.906.047
SECRETARIA DA SEGURANÇA PÚBLICA	19.666.708.912	4.990.447		599.532.265	20.271.231.624
SECRETARIA DA FAZENDA E PLANEJAMENTO	3.706.791.836	7.400.607		1.381.566.176	5.095.758.619
ADMINISTRAÇÃO GERAL DO ESTADO	40.688.711.876	1.346.123.418	4.235.775.186	77.464.479.783	123.735.090.263
SEC. DE DESENVOLVIMENTO URBANO E HABITAÇÃO	2.933.213.749	282.280		9.582.136	2.943.078.165
SEC.DE MEIO AMBIENTE, INFRAEST. E LOGÍSTICA	6.879.467.721	785.749.021		2.991.259.460	10.656.476.202
MINISTÉRIO PÚBLICO	3.685.748.521			284.217.892	3.969.966.413
CASA CIVIL	469.445.943		115.000.000	40.663.491	625.109.434
SECRETARIA DE COMUNICAÇÃO	342.359.529				342.359.529
SECRETARIA DOS TRANSPORTES METROPOLITANOS	9.495.581.466	1.146.191.793		2.771.111.068	13.412.884.327
SECRETARIA DA ADMINISTRAÇÃO PENITENCIÁRIA	5.992.688.122	53.040.569		92.035.724	6.137.764.415
SECRETARIA DE PARCERIAS EM INVESTIMENTOS	2.914.661.396	479.284.181		4.591.901.179	7.985.846.756
PROCURADORIA GERAL DO ESTADO	1.705.973.566		399.121.842	409.283.447	2.514.378.855
SECRETARIA DE ESPORTES	243.894.585			77.112.958	321.007.543
DEFENSORIA PÚBLICA DO ESTADO	150.469.601			1.297.599.895	1.448.069.496
SEC. DOS DIREITOS DA PESSOA COM DEFICIÊNCIA	66.552.881	0		45	66.552.926
SECR. DE CIÊNCIA, TECNOLOGIA E INOVAÇÃO	18.908.499.741	2.937.934.478	798.432.724	773.095.827	23.417.962.770
SECRETARIA DE TURISMO E VIAGENS	708.781.703			80	708.781.783
SEC. DE GOVERNO E RELAÇÕES INSTITUCIONAIS	2.201.763.090			30	2.201.763.120
SECRETARIA DE NEGÓCIOS INTERNACIONAIS	0				0
SECRETARIA DE GESTÃO E GOVERNO DIGITAL	1.703.695.451	78.515.152		913.674.310	2.695.884.913
CONTROLADORIA GERAL DO ESTADO	128.679.246				128.679.246
RESERVA DE CONTINGÊNCIA	79.375.348				79.375.348
(TRANSFERÊNCIA INTRAGOVERNAMENTAL)	(7.095.312.113)	(235.128.040)	(2.095.701.399)	(346.044.612)	(9.772.186.164)
<b>SEGURIDADE SOCIAL</b>	<b>65.111.588.924</b>	<b>2.939.849.304</b>	<b>9.265.080.489</b>	<b>19.924.927.043</b>	<b>97.241.445.760</b>
SECRETARIA DA SAÚDE	28.374.594.666	277.397.175		7.540.521.565	36.192.513.406
SECRETARIA DA JUSTIÇA E CIDADANIA	1.717.313.104	60.830.826		12.080	1.778.156.010
SECRETARIA DA SEGURANÇA PÚBLICA	5.974.852	299.287.990		10	305.262.852
SECRETARIA DE DESENVOLVIMENTO SOCIAL	412.712.111		584.931.859	98.144.926	1.095.788.896
SECRETARIA DE GESTÃO E GOVERNO DIGITAL	37.065.722.955	2.302.978.078	8.680.148.630	12.286.248.472	60.335.098.135
(TRANSFERÊNCIA INTRAGOVERNAMENTAL)	(2.464.728.764)	(644.765)		(10)	(2.465.373.539)
<b>TOTAL</b>	<b>197.599.989.234</b>	<b>9.920.884.245</b>	<b>41.065.443.284</b>	<b>123.868.517.357</b>	<b>372.454.834.120</b>



Autenticar documento em <http://sempapel.al.sp.gov.br/autenticidade>  
com o identificador 330037003200380035003A00500052004100, Documento assinado digitalmente  
conforme a nº 4º, II da Lei 14.063/2020.

§ 1º - Integram o Orçamento Fiscal as dotações orçamentárias, à conta do Tesouro do Estado, destinadas a transferências às empresas a título de subscrição de ações.

§ 2º - Integram o Orçamento Fiscal ou o Orçamento da Seguridade Social, conforme o vínculo institucional de cada uma das entidades, as dotações orçamentárias à conta do Tesouro do Estado, das receitas próprias e das receitas vinculadas, destinadas às fundações, autarquias e empresas dependentes.

Artigo 6º - Os recursos orçamentários destinados ao financiamento das ações e serviços públicos de saúde desenvolvidos pelo Estado, alocados na unidade orçamentária Fundo Estadual de Saúde-FUNDES, da Secretaria da Saúde, na forma prevista na Lei nº 17.990, de 23 de julho de 2024, que dispõe sobre as diretrizes orçamentárias para o exercício de 2025, serão executados:

I - pelas unidades da administração direta da Secretaria da Saúde, conforme programação demonstrada no Anexo I desta lei, devendo a unidade orçamentária Fundo Estadual de Saúde-FUNDES, na qualidade de unidade orçamentária gestora, providenciar a transferência das correspondentes dotações, obedecida a distribuição por fonte e por grupo de despesa;

II - pelas unidades orçamentárias da Administração Direta e Indireta, não vinculadas institucionalmente à Secretaria da Saúde e que realizem ações de saúde, devendo a unidade orçamentária Fundo Estadual de Saúde-FUNDES providenciar as transferências das correspondentes dotações por meio da modalidade de aplicação intraorçamentária, obedecida a distribuição por fonte e por grupo de despesa.

### CAPÍTULO III

#### DO ORÇAMENTO DE INVESTIMENTOS

##### SEÇÃO I

##### DAS FONTES DE FINANCIAMENTO

Artigo 7º - As fontes de recursos para financiamento das despesas do Orçamento de Investimentos das empresas em que o Estado, direta ou indiretamente, detenha a maioria do capital social com direito a voto, somam: R\$ 8.799.689.242,00 (oito bilhões, setecentos e noventa e nove milhões, seiscentos e oitenta e nove mil e duzentos e quarenta e dois reais), conforme especificação a seguir:

#### ORIGENS DO FINANCIAMENTO DO ORÇAMENTO DE INVESTIMENTOS

Valores em R\$ 1,00	
ORIGEM DO FINANCIAMENTO	VALOR
SUBSCRIÇÃO DE AÇÕES	6.343.637.549
PRÓPRIOS	1.040.416.636
OUTRAS FONTES	855.235.057
OPERAÇÕES DE CRÉDITO	560.400.000
<b>TOTAL</b>	<b>8.799.689.242</b>



## SEÇÃO II

### DA DESPESA DO ORÇAMENTO DE INVESTIMENTOS

Artigo 8º - A despesa do Orçamento de Investimentos das empresas, não computadas as empresas estatais dependentes cuja programação consta integralmente do Orçamento Fiscal, é fixada em R\$ 8.799.689.242,00 (oito bilhões, setecentos e noventa e nove milhões, seiscentos e oitenta e nove mil e duzentos e quarenta e dois reais), com a seguinte distribuição por Órgão Orçamentário:

### DESPESA DO ORÇAMENTO DE INVESTIMENTOS POR ÓRGÃO ORÇAMENTÁRIO

Valores em R\$ 1,00

ÓRGÃO	VALOR
SECRETARIA DE DESENVOLVIMENTO ECONÔMICO	1.497.769.759
SECRETARIA DA FAZENDA E PLANEJAMENTO	10
SEC. DE DESENVOLVIMENTO URBANO E HABITAÇÃO	1.979.013.289
SECRETARIA DOS TRANSPORTES METROPOLITANOS	5.145.154.773
SECRETARIA DE PARCERIAS EM INVESTIMENTOS	10
SECRETARIA DE GESTÃO E GOVERNO DIGITAL	177.751.401
<b>TOTAL</b>	<b>8.799.689.242</b>

## CAPÍTULO IV

### DA AUTORIZAÇÃO PARA A ABERTURA DE CRÉDITOS ADICIONAIS

Artigo 9º - Fica o Poder Executivo autorizado a:

I - em conformidade ao disposto no artigo 12 da Lei nº 17.990, de 23 de julho de 2024, abrir, durante o exercício, créditos adicionais suplementares, até o limite de 17% (dezessete por cento) da despesa total fixada no artigo 4º desta lei, observadas as disposições constantes dos parágrafos do artigo citado e no artigo 43 da Lei federal nº 4.320, de 17 de março de 1964;

II - abrir créditos adicionais até o limite da dotação consignada como Reserva de Contingência.



## CAPÍTULO V

### DAS OPERAÇÕES DE CRÉDITO POR ANTECIPAÇÃO DE RECEITA ORÇAMENTÁRIA

Artigo 10 - Fica o Poder Executivo, autorizado a realizar operações de crédito por antecipação da receita até o limite de 5% (cinco por cento) da receita total estimada para o exercício de 2025, observadas as condições estabelecidas no artigo 38, da Lei Complementar Federal nº 101, de 4 de maio de 2000.

## CAPÍTULO VI

### DAS DISPOSIÇÕES FINAIS

Artigo 11 – As metas dos indicadores de produto presentes nos quadros que integram esta lei, correspondem às metas de indicadores orçamentários previstas para o exercício de 2025 constantes da Lei nº 17.898, de 09 de abril de 2024 que institui o Plano Plurianual para o quadriênio 2024-2027, alteradas pela Lei nº 17.990, de 23 de julho de 2024, que dispõe sobre as diretrizes orçamentárias para o exercício de 2025.

Parágrafo único – As alterações de programas e seus atributos, para o exercício de 2025, são apresentadas em anexo específico, conforme o disposto no artigo 21 da Lei nº 17.898, de 09 de abril de 2024.

Artigo 12 - Esta lei entra em vigor a partir de 1º de janeiro de 2025.

**Palácio dos Bandeirantes, de setembro de 2024.**

**Tarcísio de Freitas**

Governador do Estado





**ANEXO I**  
**DEMONSTRATIVO DOS RECURSOS DO FUNDO ESTADUAL DE SAÚDE-FUNDES DESTINADOS ÀS**  
**UNIDADES ORÇAMENTÁRIAS DA ADMINISTRAÇÃO DIRETA DA SECRETARIA DA SAÚDE**

Valores em R\$ 1,00

<b>RESUMO</b>	
UNIDADE ORÇAMENTÁRIA (UO)	VALOR
09001 - ADMINISTRAÇÃO SUPERIOR DA SECRETARIA E SEDE	14.340.363.023
09002 - COORDENADORIA DE REGIÕES DE SAÚDE	976.346.720
09006 - COORDENADORIA DE SERVIÇOS DE SAÚDE	3.625.705.760
09007 - COORDENADORIA DE CONTROLE DE DOENÇAS	476.538.832
09009 - COORD.CIÊNCIA,TECN.INSUMOS ESTRATÉGICOS SAÚDE	176.785.922
09010 - COORD.GESTÃO CONTRATOS DE SERVIÇOS DE SAÚDE	8.640.627.762
09011 - CONSELHO ADMINISTRATIVO DO FESIMA	13.797.823
09013 - COORDENADORIA DE ASSISTÊNCIA FARMACÊUTICA	1.611.367.218
<b>TOTAL</b>	<b>29.861.533.060</b>

PROGRAMAS E AÇÕES POR UNIDADE ORÇAMENTÁRIA	29.861.533.060
<b>09001 - ADMINISTRAÇÃO SUPERIOR DA SECRETARIA E SEDE</b>	<b>14.340.363.023</b>
<b>PROGRAMA: 0930 - ATENDIMENTO INTEGRADO E REGIONALIZADO NO SUS NO ESTADO DE SAO PAULO</b>	<b>12.288.210.126</b>
10.301.6165 - ATENDIMENTO DESCENTRALIZADO EM ATENÇÃO À SAÚDE DA POPULAÇÃO PRISIONAL	28.000.000
10.301.6269 - APOIO AOS MUNICIPIOS PARA A ATENÇÃO BÁSICA	594.613.399
10.302.4850 - ATENDIMENTO AMBULATORIAL E HOSPITALAR NA REDE PRÓPRIA DO ESTADO	924.939.060
10.302.5532 - ATENDIMENTO AMBULATORIAL E HOSPITALAR EM UNIDADES CONTRATADAS/CONVENIADAS	9.059.098.989
10.302.6214 - REDE DE REABILITAÇÃO LUCY MONTORO	10
10.302.6221 - CONCESSÃO DE SUBVENÇÕES - SANTAS CASAS	26.389.579
10.302.6276 - SUPORTE E MANUTENÇÃO DE SERVIÇOS "BATA CINZA" - HOSPITAIS GESTIONADOS POR PPP	426.727.495
10.302.6381 - ATENDIMENTO POR MEIO DOS MUTIRÕES E CARRETAS MÓVEIS DE SAÚDE	167.298.222
10.302.6547 - CONCESSÃO DE SUBVENÇÕES A PREFEITURAS	455.808.032
10.302.6548 - CONCESSÃO DE SUBVENÇÕES A ENTIDADES FILATROPICAS E SEM FINS LUCRATIVOS	535.915.620
10.303.2701 - RECURSOS TECNOLÓGICOS PARA A ASSISTÊNCIA FARMACÊUTICA	10
10.303.6405 - GESTÃO E APRIMORAMENTO DA ENTREGA DE MEDICAMENTOS - REMÉDIO NA MÃO	20.000.000
10.303.6460 - ASSISTÊNCIA FARMACÊUTICA NA ATENÇÃO PRIMÁRIA À SAÚDE	49.419.700
10.571.6467 - GESTÃO DA SUSTENTAÇÃO E DESENVOLVIMENTO DE NOVAS SOLUÇÕES	10
<b>PROGRAMA: 0941 - ESTRUTURAÇÃO DA REDE DE ASSISTÊNCIA À SAÚDE</b>	<b>505.936.712</b>
10.122.1377 - REFORMAS E AMPLIAÇÃO EM ÁREAS FÍSICAS DAS UNIDADES DE SAÚDE	136.543.119
10.122.2574 - REFORMAS E INSTALAÇÕES EMERGENCIAIS DE UNIDADES DE SAÚDE	26.299.998
10.122.2696 - CONSTRUÇÃO DE NOVOS HOSPITAIS DE PORTE MÉDIO	10
10.122.2697 - CONSTRUÇÃO DE NOVOS AMBULATÓRIOS MÉDICOS DE ESPECIALIDADES - AMES	10
10.122.2699 - CONSTRUÇÃO DE NOVAS UNIDADES DA REDE LUCY MONTORO	10
10.122.2748 - CONSTRUÇÃO DO HOSPITAL REGIONAL CIRCUITO DA FÉ E VALE HISTÓRICO, EM CRUZEIRO	19.647.540
10.122.2749 - CONSTRUÇÃO DO HOSPITAL ESTADUAL DE FRANCA	65.251.015
10.122.2751 - CONSTRUÇÃO DO HOSPITAL REGIONAL DE ITAPETININGA	150.000.000
10.122.2757 - CONSTRUÇÃO DO HOSPITAL REGIONAL DE BIRIGUI	60.195.000
10.122.2758 - CONSTRUÇÃO DO COMPLEXO HOSPITALAR SUL	40.000.000
10.302.2449 - APARELHAMENTO/EQUIPAMENTOS NAS UNIDADES DA ADM. DIRETA E INDIRETA	10
10.302.2693 - AQUISIÇÃO EQUIPAMENTOS E INSUMOS DE TI PARA AS UNIDADES - ADM. DIRETA E INDIRETA	8.000.000
<b>PROGRAMA: 0942 - GESTÃO INSTITUCIONAL E CAPACITAÇÃO PARA O SUS</b>	<b>912.356.652</b>
10.122.5801 - FUNCIONAMENTO DO CONSELHO ESTADUAL DE SAÚDE	2.021.000
10.122.6215 - APOIO ADMINISTRATIVO DA SES-SP	447.397.942
10.128.4862 - PROGRAMA DE BOLSAS PARA CURSOS DE ESPECIALIZAÇÃO "LATO SENSU"	5.379.180
10.128.4863 - RESIDÊNCIA MÉDICA	289.822.530



Autenticar documento em <http://sempapel.al.sp.gov.br/autenticidade>  
 com o identificador 330037003200380035003A00500052004100, Documento assinado digitalmente  
 conforme art 4º, II da Lei 14.063/2020.

**ANEXO I**  
**DEMONSTRATIVO DOS RECURSOS DO FUNDO ESTADUAL DE SAÚDE-FUNDES DESTINADOS ÀS**  
**UNIDADES ORÇAMENTÁRIAS DA ADMINISTRAÇÃO DIRETA DA SECRETARIA DA SAÚDE**

10.128.6121 - CAPACITAÇÕES TÉCNICAS E ADMINISTRATIVAS	2.736.000
10.306.5428 - GERENCIAMENTO DO BENEFÍCIO SAÚDE	165.000.000
<b>PROGRAMA: 0944 - PROGRAMA DE ATENÇÃO EM SAÚDE MENTAL</b>	<b>500.000</b>
10.302.6554 - CONCESSÃO DE SUBVENÇÃO AOS MUNICÍPIOS - DESINSTITUCIONALIZAÇÃO DE USUÁRIOS SUS	500.000
<b>PROGRAMA: 0947 - TECNOLOGIA DA INFORMAÇÃO, COMUNICAÇÃO E INOVAÇÃO EM SAÚDE DIGITAL</b>	<b>10.000.000</b>
10.571.2702 - ATUALIZAÇÃO, EXPANSÃO E MODERNIZAÇÃO DA INFRAESTRUTURA TECNOLÓGICA	10.000.000
<b>PROGRAMA: 2831 - POLÍTICA SOBRE DROGAS E TRANSFORMAÇÃO DE CENAS ABERTAS DE USO</b>	<b>3.204.509</b>
10.302.6457 - INCENTIVO A PREVENÇÃO E CESSAÇÃO AO USO TABACO	270.000
10.302.6458 - SERVIÇOS DE ACOLHIMENTO EM COMUNIDADES TERAPÊUTICAS VINCULADAS À SAÚDE	2.934.509
<b>PROGRAMA: 2930 - COMUNICAÇÃO SOCIAL</b>	<b>24.840.000</b>
10.131.5576 - PUBLICIDADE DE UTILIDADE PÚBLICA	24.840.000
<b>PROGRAMA: 5125 - DESENVOLVIMENTO DE AÇÕES DECORRENTES DE EMENDAS PARLAMENTARES</b>	<b>595.315.024</b>
10.302.6273 - DESENVOLVIMENTO DE AÇÕES DE SAÚDE DECORRENTES DE EMENDAS PARLAMENTARES	595.315.024
<b>09002 - COORDENADORIA DE REGIÕES DE SAÚDE</b>	<b>976.346.720</b>
<b>PROGRAMA: 0930 - ATENDIMENTO INTEGRADO E REGIONALIZADO NO SUS NO ESTADO DE SÃO PAULO</b>	<b>943.644.688</b>
10.302.4850 - ATENDIMENTO AMBULATORIAL E HOSPITALAR NA REDE PRÓPRIA DO ESTADO	490.330.200
10.302.6548 - CONCESSÃO DE SUBVENÇÕES A ENTIDADES FILATROPICAS E SEM FINS LUCRATIVOS	25.139.484
10.303.6117 - ASSISTÊNCIA FARMACÊUTICA ESPECIALIZADA	29.449.986
10.303.6459 - GESTÃO DO ATENDIMENTO AO CUMPRIMENTO DE DEMANDAS JUDICIAIS DE MEDICAMENTOS	398.725.018
<b>PROGRAMA: 0941 - ESTRUTURAÇÃO DA REDE DE ASSISTÊNCIA À SAÚDE</b>	<b>1.152.430</b>
10.302.2449 - APARELHAMENTO/EQUIPAMENTOS NAS UNIDADES DA ADM. DIRETA E INDIRETA	1.150.000
10.302.2693 - AQUISIÇÃO EQUIPAMENTOS E INSUMOS DE TI PARA AS UNIDADES - ADM. DIRETA E INDIRETA	2.430
<b>PROGRAMA: 0942 - GESTÃO INSTITUCIONAL E CAPACITAÇÃO PARA O SUS</b>	<b>31.549.592</b>
10.122.6215 - APOIO ADMINISTRATIVO DA SES-SP	31.549.592
<b>PROGRAMA: 5125 - DESENVOLVIMENTO DE AÇÕES DECORRENTES DE EMENDAS PARLAMENTARES</b>	<b>10</b>
10.302.6273 - DESENVOLVIMENTO DE AÇÕES DE SAÚDE DECORRENTES DE EMENDAS PARLAMENTARES	10
<b>09006 - COORDENADORIA DE SERVIÇOS DE SAÚDE</b>	<b>3.625.705.760</b>
<b>PROGRAMA: 0930 - ATENDIMENTO INTEGRADO E REGIONALIZADO NO SUS NO ESTADO DE SÃO PAULO</b>	<b>3.343.909.982</b>
10.302.4850 - ATENDIMENTO AMBULATORIAL E HOSPITALAR NA REDE PRÓPRIA DO ESTADO	2.765.352.145
10.302.6381 - ATENDIMENTO POR MEIO DOS MUTIRÕES E CARRETAS MÓVEIS DE SAÚDE	4.275.000
10.302.6548 - CONCESSÃO DE SUBVENÇÕES A ENTIDADES FILATROPICAS E SEM FINS LUCRATIVOS	482.927.926
10.303.6117 - ASSISTÊNCIA FARMACÊUTICA ESPECIALIZADA	91.354.911
<b>PROGRAMA: 0941 - ESTRUTURAÇÃO DA REDE DE ASSISTÊNCIA À SAÚDE</b>	<b>5.960.505</b>
10.302.2449 - APARELHAMENTO/EQUIPAMENTOS NAS UNIDADES DA ADM. DIRETA E INDIRETA	5.960.505
<b>PROGRAMA: 0942 - GESTÃO INSTITUCIONAL E CAPACITAÇÃO PARA O SUS</b>	<b>275.785.263</b>
10.122.6215 - APOIO ADMINISTRATIVO DA SES-SP	275.285.263
10.128.6121 - CAPACITAÇÕES TÉCNICAS E ADMINISTRATIVAS	500.000
<b>PROGRAMA: 0946 - INOVAÇÃO, PESQUISA CIENTÍFICA, PRODUÇÃO E FORNECIMENTO DE INSUMOS ESTRATÉGICOS</b>	<b>50.000</b>
10.571.5807 - INOVAÇÃO TECNOLÓGICA DE PRODUTOS E PROCESSOS	50.000
<b>PROGRAMA: 5125 - DESENVOLVIMENTO DE AÇÕES DECORRENTES DE EMENDAS PARLAMENTARES</b>	<b>10</b>
10.302.6273 - DESENVOLVIMENTO DE AÇÕES DE SAÚDE DECORRENTES DE EMENDAS PARLAMENTARES	10
<b>09007 - COORDENADORIA DE CONTROLE DE DOENÇAS</b>	<b>476.538.832</b>
<b>PROGRAMA: 0930 - ATENDIMENTO INTEGRADO E REGIONALIZADO NO SUS NO ESTADO DE SÃO PAULO</b>	<b>337.064.298</b>
10.302.4850 - ATENDIMENTO AMBULATORIAL E HOSPITALAR NA REDE PRÓPRIA DO ESTADO	336.100.338
10.302.6548 - CONCESSÃO DE SUBVENÇÕES A ENTIDADES FILATROPICAS E SEM FINS LUCRATIVOS	963.960
<b>PROGRAMA: 0932 - PREVENÇÃO, VIGILÂNCIA E PROMOÇÃO DA SAÚDE</b>	<b>65.040.522</b>
10.303.4138 - EXAMES DE LABORATÓRIO DE INTERESSE À SAÚDE PÚBLICA	22.023.515
10.304.4127 - CONTROLE E VIGILÂNCIA SANITÁRIA	9.095.615
10.305.4124 - COORDENAÇÃO DO PROGRAMA ESTADUAL DE IMUNIZAÇÃO	5.638.762



Autenticar documento em <http://sempapel.af.sp.gov.br/autenticidade>  
 com o identificador 330037003200380035003A00500052004100, Documento assinado digitalmente  
 conforme art. 4º, II da Lei 14.063/2020.

**ANEXO I**  
**DEMONSTRATIVO DOS RECURSOS DO FUNDO ESTADUAL DE SAÚDE-FUNDES DESTINADOS ÀS**  
**UNIDADES ORÇAMENTÁRIAS DA ADMINISTRAÇÃO DIRETA DA SECRETARIA DA SAÚDE**

10.305.4722 - VIGILÂNCIA EPIDEMIOLÓGICA	28.282.630
<b>PROGRAMA: 0941 - ESTRUTURAÇÃO DA REDE DE ASSISTÊNCIA À SAÚDE</b>	<b>5.000.020</b>
10.122.1377 - REFORMAS E AMPLIAÇÃO EM ÁREAS FÍSICAS DAS UNIDADES DE SAÚDE	5.000.000
10.302.2449 - APARELHAMENTO/EQUIPAMENTOS NAS UNIDADES DA ADM. DIRETA E INDIRETA	10
10.302.2693 - AQUISIÇÃO EQUIPAMENTOS E INSUMOS DE TI PARA AS UNIDADES - ADM. DIRETA E INDIRETA	10
<b>PROGRAMA: 0942 - GESTÃO INSTITUCIONAL E CAPACITAÇÃO PARA O SUS</b>	<b>69.037.048</b>
10.122.6215 - APOIO ADMINISTRATIVO DA SES-SP	68.715.621
10.128.6121 - CAPACITAÇÕES TÉCNICAS E ADMINISTRATIVAS	321.427
<b>PROGRAMA: 0946 - INOVAÇÃO, PESQUISA CIENTÍFICA, PRODUÇÃO E FORNECIMENTO DE INSUMOS ESTRATÉGICOS</b>	<b>396.934</b>
10.571.4856 - PROJETOS DE PESQUISAS CIENTÍFICAS EM SAÚDE.	396.914
10.571.5807 - INOVAÇÃO TECNOLÓGICA DE PRODUTOS E PROCESSOS	20
<b>PROGRAMA: 5125 - DESENVOLVIMENTO DE AÇÕES DECORRENTES DE EMENDAS PARLAMENTARES</b>	<b>10</b>
10.302.6273 - DESENVOLVIMENTO DE AÇÕES DE SAÚDE DECORRENTES DE EMENDAS PARLAMENTARES	10
<b>09009 - COORD.CIÊNCIA,TECN.INSUMOS ESTRATÉGICOS SAÚDE</b>	<b>176.785.922</b>
<b>PROGRAMA: 0930 - ATENDIMENTO INTEGRADO E REGIONALIZADO NO SUS NO ESTADO DE SAO PAULO</b>	<b>75.707.093</b>
10.302.4850 - ATENDIMENTO AMBULATORIAL E HOSPITALAR NA REDE PRÓPRIA DO ESTADO	75.707.093
<b>PROGRAMA: 0941 - ESTRUTURAÇÃO DA REDE DE ASSISTÊNCIA À SAÚDE</b>	<b>500.010</b>
10.302.2449 - APARELHAMENTO/EQUIPAMENTOS NAS UNIDADES DA ADM. DIRETA E INDIRETA	500.000
10.302.2693 - AQUISIÇÃO EQUIPAMENTOS E INSUMOS DE TI PARA AS UNIDADES - ADM. DIRETA E INDIRETA	10
<b>PROGRAMA: 0942 - GESTÃO INSTITUCIONAL E CAPACITAÇÃO PARA O SUS</b>	<b>54.844.226</b>
10.122.6215 - APOIO ADMINISTRATIVO DA SES-SP	54.785.234
10.128.5805 - DIFUSÃO DO CONHECIMENTO	58.992
<b>PROGRAMA: 0946 - INOVAÇÃO, PESQUISA CIENTÍFICA, PRODUÇÃO E FORNECIMENTO DE INSUMOS ESTRATÉGICOS</b>	<b>1.765.227</b>
10.303.4869 - PRODUÇÃO DE VACINAS	500.000
10.303.6119 - PRODUÇÃO DE FRASCOS AMPOLAS DE SOROS	1.261.078
10.571.4856 - PROJETOS DE PESQUISAS CIENTÍFICAS EM SAÚDE.	4.149
<b>PROGRAMA: 0947 - TECNOLOGIA DA INFORMAÇÃO, COMUNICAÇÃO E INOVAÇÃO EM SAÚDE DIGITAL</b>	<b>43.969.356</b>
10.571.2664 - IMPLANTAÇÃO DE ATENDIMENTO REMOTO EM SAÚDE PARA UNIDADES PRISIONAIS - TELESAP	6.734.844
10.571.2666 - IMPLANTAÇÃO DE ATENDIMENTO REMOTO NAS UNIDADES DE TERAPIA INTENSIVA - TELE UTI	7.022.016
10.571.2667 - IMPLANTAÇÃO DE ATENDIMENTO REMOTO EM AMBULATÓRIOS DE ESPECIALIDADES - TELE AME	4.954.380
10.571.2668 - IMPLANTAÇÃO DE ATENDIMENTO REMOTO A ATENÇÃO PRIMÁRIA A SAÚDE - TELE APS	25.258.116
<b>PROGRAMA: 5125 - DESENVOLVIMENTO DE AÇÕES DECORRENTES DE EMENDAS PARLAMENTARES</b>	<b>10</b>
10.302.6273 - DESENVOLVIMENTO DE AÇÕES DE SAÚDE DECORRENTES DE EMENDAS PARLAMENTARES	10
<b>09010 - COORD.GESTÃO CONTRATOS DE SERVIÇOS DE SAÚDE</b>	<b>8.640.627.762</b>
<b>PROGRAMA: 0930 - ATENDIMENTO INTEGRADO E REGIONALIZADO NO SUS NO ESTADO DE SAO PAULO</b>	<b>8.640.398.048</b>
10.302.4850 - ATENDIMENTO AMBULATORIAL E HOSPITALAR NA REDE PRÓPRIA DO ESTADO	3.003.525
10.302.4852 - ATENDIMENTO AMBUL. E HOSPITALAR EM UNIDADES GERENCIADAS POR ORGANIZAÇÕES SOCIAIS	8.480.057.211
10.302.6214 - REDE DE REABILITAÇÃO LUCY MONTORO	125.232.272
10.302.6381 - ATENDIMENTO POR MEIO DOS MUTIRÕES E CARRETAS MÓVEIS DE SAÚDE	32.105.040
<b>PROGRAMA: 0942 - GESTÃO INSTITUCIONAL E CAPACITAÇÃO PARA O SUS</b>	<b>229.704</b>
10.122.6215 - APOIO ADMINISTRATIVO DA SES-SP	229.704
<b>PROGRAMA: 5125 - DESENVOLVIMENTO DE AÇÕES DECORRENTES DE EMENDAS PARLAMENTARES</b>	<b>10</b>
10.302.6273 - DESENVOLVIMENTO DE AÇÕES DE SAÚDE DECORRENTES DE EMENDAS PARLAMENTARES	10
<b>09011 - CONSELHO ADMINISTRATIVO DO FESIMA</b>	<b>13.797.823</b>
<b>PROGRAMA: 0932 - PREVENÇÃO, VIGILÂNCIA E PROMOÇÃO DA SAÚDE</b>	<b>13.797.803</b>
10.304.4127 - CONTROLE E VIGILÂNCIA SANITÁRIA	3.370.290
10.305.4124 - COORDENAÇÃO DO PROGRAMA ESTADUAL DE IMUNIZAÇÃO	983.274
10.305.4722 - VIGILÂNCIA EPIDEMIOLÓGICA	9.444.239
<b>PROGRAMA: 0941 - ESTRUTURAÇÃO DA REDE DE ASSISTÊNCIA À SAÚDE</b>	<b>10</b>



Autenticar documento em <http://sempapel.al.sp.gov.br/autenticidade>  
 com o identificador 330037003200380035003A00500052004100, Documento assinado digitalmente  
 conforme art 4º, II da Lei 14.063/2020.

**ANEXO I**  
**DEMONSTRATIVO DOS RECURSOS DO FUNDO ESTADUAL DE SAÚDE-FUNDES DESTINADOS ÀS**  
**UNIDADES ORÇAMENTÁRIAS DA ADMINISTRAÇÃO DIRETA DA SECRETARIA DA SAÚDE**

10.302.2693 - AQUISIÇÃO EQUIPAMENTOS E INSUMOS DE TI PARA AS UNIDADES - ADM. DIRETA E INDIRETA	10
<b>PROGRAMA: 5125 - DESENVOLVIMENTO DE AÇÕES DECORRENTES DE EMENDAS PARLAMENTARES</b>	<b>10</b>
10.302.6273 - DESENVOLVIMENTO DE AÇÕES DE SAÚDE DECORRENTES DE EMENDAS PARLAMENTARES	10
<b>09013 - COORDENADORIA DE ASSISTÊNCIA FARMACÊUTICA</b>	<b>1.611.367.218</b>
<b>PROGRAMA: 0930 - ATENDIMENTO INTEGRADO E REGIONALIZADO NO SUS NO ESTADO DE SAO PAULO</b>	<b>1.611.315.248</b>
10.302.4850 - ATENDIMENTO AMBULATORIAL E HOSPITALAR NA REDE PRÓPRIA DO ESTADO	61.086.425
10.303.6117 - ASSISTÊNCIA FARMACÊUTICA ESPECIALIZADA	1.304.479.321
10.303.6405 - GESTÃO E APRIMORAMENTO DA ENTREGA DE MEDICAMENTOS - REMÉDIO NA MÃO	36.000.007
10.303.6459 - GESTÃO DO ATENDIMENTO AO CUMPRIMENTO DE DEMANDAS JUDICIAIS DE MEDICAMENTOS	209.749.495
<b>PROGRAMA: 0942 - GESTÃO INSTITUCIONAL E CAPACITAÇÃO PARA O SUS</b>	<b>51.960</b>
10.122.6215 - APOIO ADMINISTRATIVO DA SES-SP	51.960
<b>PROGRAMA: 5125 - DESENVOLVIMENTO DE AÇÕES DECORRENTES DE EMENDAS PARLAMENTARES</b>	<b>10</b>
10.302.6273 - DESENVOLVIMENTO DE AÇÕES DE SAÚDE DECORRENTES DE EMENDAS PARLAMENTARES	10





Autenticar documento em <http://sempapel.al.sp.gov.br/autenticidade>  
com o identificador 330037003200380035003A00500052004100, Documento assinado digitalmente  
conforme art. 4º, II da Lei 14.063/2020.



### 3 - QUADROS CONSOLIDADOS DOS ORÇAMENTOS FISCAL E DA SEGURIDADE SOCIAL E DO ORÇAMENTO DE INVESTIMENTO DAS EMPRESAS



Autenticar documento em <http://sempapel.al.sp.gov.br/autenticidade>  
com o identificador 330037003200380035003A00500052004100, Documento assinado digitalmente  
conforme art. 4º, II da Lei 14.063/2020.



Autenticar documento em <http://sempapel.al.sp.gov.br/autenticidade>  
com o identificador 330037003200380035003A00500052004100, Documento assinado digitalmente  
conforme art. 4º, II da Lei 14.063/2020.



### 3.1 - QUADROS CONSOLIDADOS DA RECEITA E DESPESA



Autenticar documento em <http://sempapel.al.sp.gov.br/autenticidade> com o identificador 330037003200380035003A00500052004100, Documento assinado digitalmente conforme art. 4º, II da Lei 14.063/2020.





Autenticar documento em <http://sempapel.al.sp.gov.br/autenticidade>  
com o identificador 330037003200380035003A00500052004100, Documento assinado digitalmente  
conforme art. 4º, II da Lei 14.063/2020.

## QUADRO I

### RECEITA E DESPESA DOS ORÇAMENTOS FISCAL E DA SEGURIDADE SOCIAL POR CATEGORIA ECONÔMICA

Valores em R\$ 1,00

RECEITA	VALOR	DESPESA	VALOR
<b>RECEITAS CORRENTES</b>	<b>362.055.124.538</b>	<b>DESPESAS CORRENTES</b>	<b>338.306.386.337</b>
IMPOSTOS, TAXAS E CONTRIBUIÇÕES DE MELHORIA	314.228.148.735	PESSOAL E ENCARGOS SOCIAIS	150.015.082.468
CONTRIBUIÇÕES	19.753.285.762	JUROS E ENCARGOS DA DÍVIDA	15.826.729.358
PATRIMONIAL	11.725.204.220	OUTRAS CORRENTES	172.464.574.511
AGROPECUÁRIA	74.297.869		
INDUSTRIAL	147.972.991		
DE SERVIÇOS	6.720.599.983		
TRANSFERÊNCIAS CORRENTES	46.338.832.620		
OUTRAS CORRENTES	4.704.164.023		
TRANSFERÊNCIAS AO FUNDEB	(41.637.381.665)	SUPERÁVIT DO ORÇAMENTO CORRENTE	23.748.738.201
<b>RECEITAS DE CAPITAL</b>	<b>23.616.429.911</b>	<b>DESPESAS DE CAPITAL</b>	<b>47.285.792.764</b>
OPERAÇÕES DE CRÉDITO	8.838.375.302	INVESTIMENTOS	21.482.886.019
ALIENAÇÃO DE BENS	9.002.510.871	INVERSÕES FINANCEIRAS	13.227.492.439
AMORTIZAÇÃO DE EMPRÉSTIMOS	20	AMORTIZAÇÃO DA DÍVIDA	12.575.414.306
TRANSFERÊNCIAS DE CAPITAL	198.999.640		
OUTRAS DE CAPITAL	5.576.544.078	DÉFICIT DO ORÇAMENTO DE CAPITAL	23.669.362.853
		<b>RESERVA DE CONTINGÊNCIA</b>	<b>79.375.348</b>
<b>SUBTOTAL</b>	<b>385.671.554.449</b>	<b>SUBTOTAL</b>	<b>385.671.554.449</b>
<b>CORRENTES INTRAORÇAMENTÁRIAS</b>	<b>(11.875.951.607)</b>	<b>CORRENTES INTRAORÇAMENTÁRIAS</b>	<b>(11.875.951.607)</b>
<b>DE CAPITAL INTRAORÇAMENTÁRIAS</b>	<b>(1.340.768.722)</b>	<b>DE CAPITAL INTRAORÇAMENTÁRIAS</b>	<b>(1.340.768.722)</b>
<b>TOTAL</b>	<b>372.454.834.120</b>	<b>TOTAL</b>	<b>372.454.834.120</b>

RESUMO			
<b>CORRENTES</b>	<b>350.179.172.931</b>	<b>CORRENTES</b>	<b>326.430.434.730</b>
<b>DE CAPITAL</b>	<b>22.275.661.189</b>	<b>DE CAPITAL</b>	<b>45.945.024.042</b>
		<b>RESERVA DE CONTINGÊNCIA</b>	<b>79.375.348</b>
<b>TOTAL</b>	<b>372.454.834.120</b>	<b>TOTAL</b>	<b>372.454.834.120</b>



Autenticar documento em <http://sempapel.al.sp.gov.br/autenticidade>  
com o identificador 330037003200380035003A00500052004100, Documento assinado digitalmente  
conforme art 4º, II da Lei 14.063/2020.

**QUADRO II**  
**RECEITA E DESPESA INTRAORÇAMENTÁRIA DOS**  
**ORÇAMENTOS FISCAL E DA SEGURIDADE SOCIAL**  
**POR CATEGORIA ECONÔMICA**

Valores em R\$ 1,00

RECEITA		DESPESA	
<b>RECEITAS CORRENTES INTRAORÇAMENTÁRIAS</b>	<b>11.875.951.607</b>	<b>DESPESAS CORRENTES INTRAORÇAMENTÁRIAS</b>	<b>11.875.951.607</b>
<b>PREVIDENCIÁRIAS</b>	<b>8.752.142.045</b>	<b>PREVIDENCIÁRIAS</b>	<b>8.752.142.045</b>
CONTRIBUIÇÕES	8.752.142.045	PESSOAL E ENCARGOS SOCIAIS	8.752.142.045
OUTRAS RECEITAS CORRENTES		OUTRAS DESPESAS CORRENTES	
<b>NÃO PREVIDENCIÁRIAS</b>	<b>3.123.809.562</b>	<b>NÃO PREVIDENCIÁRIAS</b>	<b>3.123.809.562</b>
RECEITA DE SERVIÇOS	2.426.412.355	PESSOAL E ENCARGOS SOCIAIS	1.393.353.425
OUTRAS RECEITAS CORRENTES	697.397.207	JUROS E ENCARGOS DA DÍVIDA	85.696.030
		OUTRAS DESPESAS CORRENTES	1.644.760.107
<b>RECEITAS DE CAPITAL INTRAORÇAMENTÁRIAS</b>	<b>1.340.768.722</b>	<b>DESPESAS DE CAPITAL INTRAORÇAMENTÁRIAS</b>	<b>1.340.768.722</b>
<b>PREVIDENCIÁRIAS</b>		<b>PREVIDENCIÁRIAS</b>	
ALIENAÇÃO DE BENS		AQUISIÇÃO DE IMÓVEIS	
<b>NÃO PREVIDENCIÁRIAS</b>	<b>1.340.768.722</b>	<b>NÃO PREVIDENCIÁRIAS</b>	<b>1.340.768.722</b>
OUTRAS RECEITAS DE CAPITAL	1.340.768.722	INVESTIMENTOS	231.216.041
		INVERSÕES FINANCEIRAS	979.160.636
		AMORTIZAÇÃO DA DÍVIDA	130.392.045
<b>TOTAL</b>	<b>13.216.720.329</b>	<b>TOTAL</b>	<b>13.216.720.329</b>

RESUMO			
RECEITAS PREVIDENCIÁRIAS	8.752.142.045	DESPESAS PREVIDENCIÁRIAS	8.752.142.045
RECEITAS NÃO PREVIDENCIÁRIAS	4.464.578.284	DESPESAS NÃO PREVIDENCIÁRIAS	4.464.578.284
<b>TOTAL</b>	<b>13.216.720.329</b>	<b>TOTAL</b>	<b>13.216.720.329</b>



Autenticar documento em <http://sempapel.al.sp.gov.br/autenticidade>  
 com o identificador 330037003200380035003A00500052004100, Documento assinado digitalmente  
 conforme art. 4º, II da Lei 14.063/2020.



## 3.2 - QUADROS CONSOLIDADOS DA RECEITA



Autenticar documento em <http://sempapel.al.sp.gov.br/autenticidade>  
com o identificador 330037003200380035003A00500052004100, Documento assinado digitalmente  
conforme art. 4º, II da Lei 14.063/2020.



Autenticar documento em <http://sempapel.al.sp.gov.br/autenticidade>  
com o identificador 330037003200380035003A00500052004100, Documento assinado digitalmente  
conforme art. 4º, II da Lei 14.063/2020.

## QUADRO III

### EVOLUÇÃO DA RECEITA DO ESTADO POR CATEGORIA ECONÔMICA, ORIGEM E ESPÉCIE - 2021 A 2025

Valores em R\$ 1,00

CÓD	ESPECIFICAÇÃO	ARRECADADA			PREVISTA	
		2021	2022	2023	2024	2025
<b>1000</b>	<b>RECEITAS CORRENTES</b>	<b>253.306.897.828</b>	<b>290.255.291.850</b>	<b>315.571.903.316</b>	<b>318.067.159.507</b>	<b>327.189.614.266</b>
<b>1100</b>	<b>IMPOSTOS, TAXAS E CONTRIBUIÇÕES DE MELHORIA</b>	<b>228.621.683.978</b>	<b>252.476.421.894</b>	<b>255.439.973.691</b>	<b>268.462.190.357</b>	<b>272.848.828.445</b>
<b>1110</b>	<b>IMPOSTOS</b>	<b>220.013.879.151</b>	<b>242.553.235.278</b>	<b>244.122.535.559</b>	<b>256.447.956.330</b>	<b>260.116.417.384</b>
1112	IMPOSTOS SOBRE O PATRIMONIO					31.408.920.761
1113	IMPOSTOS SOBRE A RENDA E PROVENTOS DE QUALQUER NATUREZA	8.732.576.179	11.677.486.724	14.331.366.416	14.136.827.846	18.425.073.214
1114	IMPOSTOS SOBRE A PRODUÇÃO, CIRCULAÇÃO DE MERCADORIAS					210.282.423.409
1118	IMPOSTOS ESPECÍFICOS DE ESTADOS, DF E MUNICÍPIOS	211.281.302.972	230.875.748.555	229.791.169.143	242.311.128.484	
<b>1120</b>	<b>TAXAS</b>	<b>8.607.803.893</b>	<b>9.923.186.480</b>	<b>11.317.437.567</b>	<b>12.014.233.027</b>	<b>12.732.410.061</b>
1121	TAXAS PELO EXERCÍCIO DO PODER DE POLÍCIA	66.701.691	69.056.670	65.375.955	118.834.067	135.139.029
1122	TAXAS PELA PRESTAÇÃO DE SERVIÇOS	4.400.817.613	5.422.471.722	6.308.380.197	6.368.848.779	12.597.271.032
1128	TAXAS ESPECÍFICAS DE ESTADOS, DF E MUNICÍPIOS	4.140.284.590	4.431.658.088	4.943.681.415	5.526.550.181	
<b>1130</b>	<b>CONTRIBUIÇÃO DE MELHORIA</b>	<b>934</b>	<b>135</b>	<b>566</b>	<b>1.000</b>	<b>1.000</b>
1131	CONTRIBUICAO DE MELHORIA					1.000
1138	CONTRIBUIÇÃO DE MELHORIA - ESPECÍFICA DE ESTADOS, DF E MUNICÍPIOS	934	135	566	1.000	
<b>1200</b>	<b>CONTRIBUIÇÕES</b>	<b>207.314.770</b>	<b>129.376.156</b>	<b>93.882.815</b>	<b>113.239.258</b>	<b>88.787.514</b>
<b>1210</b>	<b>CONTRIBUIÇÕES SOCIAIS</b>	<b>207.314.770</b>	<b>129.376.156</b>	<b>93.882.815</b>	<b>113.239.258</b>	<b>88.787.514</b>
1210	CONTRIBUIÇÕES SOCIAIS	1.012.781	16.000.000		20	
1215	CONTRIBUICOES PARA REGIMES PROPRIOS DE PREVI					31.433.290
1217	CONTRIBUICOES SOBRE CONCURSOS DE PROGNOSTICOS	294	5.060	5	512.328	512.328
1218	CONTRIBUIÇÕES SOCIAIS ESPECÍFICAS DE ESTADOS, DF E MUNICÍPIOS	27.321.495	30.753.958	36.467.558	54.376.574	
1219	OUTRAS CONTRIBUIÇÕES SOCIAIS	178.980.200	82.617.138	57.415.252	58.350.336	56.841.896
<b>1300</b>	<b>RECEITA PATRIMONIAL</b>	<b>8.987.692.934</b>	<b>13.029.303.509</b>	<b>12.298.061.359</b>	<b>9.524.367.634</b>	<b>8.648.012.407</b>
<b>1310</b>	<b>EXPLORACAO DO PATRIMONIO IMOBILIARIO DO ESTA</b>	<b>141.392.320</b>	<b>32.092.473</b>	<b>29.613.838</b>	<b>285.036.291</b>	<b>36.419.382</b>
1310	EXPLORACAO DO PATRIMONIO IMOBILIARIO DO ESTAD	141.392.320	32.092.473	29.613.838	285.036.291	
1311	EXPLORACAO DO PATRIMONIO IMOBILIARIO DO ESTA					36.419.382
<b>1320</b>	<b>VALORES MOBILIÁRIOS</b>	<b>2.128.865.563</b>	<b>7.309.026.807</b>	<b>7.615.327.835</b>	<b>5.519.347.648</b>	<b>5.786.915.344</b>
1321	JUROS E CORREÇÕES MONETÁRIAS	2.025.006.267	6.854.239.882	7.449.511.684	5.503.141.843	5.786.915.207
1322	DIVIDENDOS	103.859.296	454.786.925	165.816.152	16.205.772	110
1329	OUTROS VALORES MOBILIÁRIOS				33	27
<b>1330</b>	<b>DELEGAÇÃO DE SERVIÇOS PÚBLICOS MEDIANTE CONCESSÃO, PERMISSÃO, AUTORIZAÇÃO OU LICENÇA</b>	<b>3.586.267.044</b>	<b>135.569.684</b>	<b>1.354.320.602</b>	<b>1.117.200.083</b>	<b>50.966.807</b>
1331	DELEGAÇÃO PARA A PRESTAÇÃO DOS SERVIÇOS DE TRANSPORTE	1.004.351.483	15.752.704	20.365.517	16.400.050	20.966.770
1332	DELEGAÇÃO DOS SERVIÇOS DE INFRAESTRUTURA	2.581.004.633	54.202.884	1.333.955.085	800.033	30.000.027
1339	DEMAIS DELEGAÇÕES DE SERVIÇOS PÚBLICOS	910.928	65.614.097		1.100.000.000	10
<b>1360</b>	<b>CESSÃO DE DIREITOS</b>	<b>3.131.168.007</b>	<b>5.552.559.189</b>	<b>3.298.695.502</b>	<b>2.602.687.602</b>	<b>2.773.646.064</b>
1360	CESSÃO DE DIREITOS	3.131.168.007	5.552.559.189	3.298.695.502	2.602.687.602	
1361	CESSAO DE DIREITOS					2.773.646.064
<b>1390</b>	<b>OUTRAS RECEITAS PATRIMONIAIS</b>		<b>55.355</b>	<b>103.582</b>	<b>96.010</b>	<b>64.810</b>
1399	OUTRAS RECEITAS PATRIMONIAIS		55.355	103.582	96.010	64.810
<b>1400</b>	<b>RECEITA AGROPECUÁRIA</b>	<b>8.926.288</b>	<b>10.603.253</b>	<b>9.305.966</b>	<b>11.423.422</b>	<b>7.587.391</b>
<b>1400</b>	<b>RECEITA AGROPECUÁRIA</b>	<b>8.926.288</b>	<b>10.603.253</b>	<b>9.305.966</b>	<b>11.423.422</b>	
1400	RECEITA AGROPECUÁRIA	8.926.288	10.603.253	9.305.966	11.423.422	
<b>1410</b>	<b>RECEITA DA PRODUÇÃO VEGETAL</b>					<b>7.587.391</b>
1411	RECEITA AGROPECUARIA					7.587.391
<b>1500</b>	<b>RECEITA INDUSTRIAL</b>	<b>11.630.140</b>	<b>5.544.104</b>	<b>3.747.333</b>	<b>2.361.978</b>	<b>2.757.753</b>
<b>1500</b>	<b>RECEITA INDUSTRIAL</b>	<b>11.630.140</b>	<b>5.544.104</b>	<b>3.747.333</b>	<b>2.361.978</b>	
1500	RECEITA INDUSTRIAL	11.630.140	5.544.104	3.747.333	2.361.978	
<b>1510</b>	<b>RECEITA INDUSTRIAL</b>					<b>2.757.753</b>
1511	RECEITA INDUSTRIAL					2.757.753
<b>1600</b>	<b>RECEITA DE SERVIÇOS</b>	<b>822.545.460</b>	<b>1.013.955.537</b>	<b>1.535.226.620</b>	<b>2.138.727.003</b>	<b>1.536.256.923</b>
<b>1610</b>	<b>SERVIÇOS ADMINISTRATIVOS E COMERCIAIS GERAIS</b>	<b>124.697.696</b>	<b>140.572.205</b>	<b>149.791.240</b>	<b>144.402.324</b>	<b>151.683.381</b>
1610	SERVIÇOS ADMINISTRATIVOS E COMERCIAIS GERAIS	124.697.696	140.572.205	149.791.240	144.402.324	



Autenticar documento em <http://sempapel.al.sp.gov.br/autenticidade> com o identificador 330037003200380035003A00500052004100, Documento assinado digitalmente conforme art 4º, II da Lei 14.063/2020.

## QUADRO III

### EVOLUÇÃO DA RECEITA DO ESTADO POR CATEGORIA ECONÔMICA, ORIGEM E ESPÉCIE - 2021 A 2025

Valores em R\$ 1,00

CÓD	ESPECIFICAÇÃO	ARRECADADA			PREVISTA	
		2021	2022	2023	2024	2025
1611	SERVICOS ADMINISTRATIVOS E COMERCIAIS GERAIS					151.683.381
<b>1620</b>	<b>SERVICOS E ATIVIDADES REFERENTES A NAVEGACAO</b>	<b>64.988.754</b>	<b>57.737.542</b>	<b>57.018.497</b>	<b>937.763.506</b>	<b>67.413.720</b>
1620	SERVICOS E ATIVIDADES REFERENTES A NAVEGACAO	64.988.754	57.737.542	57.018.497	937.763.506	
1621	SERVICOS E ATIVIDADES REFERENTES A NAVEGACAO					67.413.720
<b>1630</b>	<b>SERVIÇOS E ATIVIDADES REFERENTES À SAÚDE</b>	<b>69.815</b>	<b>104.786</b>	<b>143.923</b>	<b>144.050</b>	<b>63.847</b>
1630	SERVICOS E ATIVIDADES REFERENTES A SAUDE					
1631	SERVICOS DE ATENDIMENTO A SAUDE					63.847
1632	SERVICOS DE ASSISTENCIA A SAUDE DE SERVIDORE					
1638	SERVIÇOS E ATIVIDADES REFERENTES À SAÚDE - ESPECÍFICO PARA ESTADOS/DF/MUNICÍPIOS	69.815	104.786	143.923	144.050	
<b>1640</b>	<b>SERVIÇOS E ATIVIDADES FINANCEIRAS</b>			<b>431.880.600</b>	<b>236.118.370</b>	<b>236.000.010</b>
1640	SERVIÇOS E ATIVIDADES FINANCEIRAS			431.880.600	236.118.370	
1641	SERVICOS E ATIVIDADES FINANCEIRAS					236.000.010
<b>1690</b>	<b>OUTROS SERVIÇOS</b>	<b>632.789.194</b>	<b>815.541.005</b>	<b>896.392.359</b>	<b>820.298.753</b>	<b>1.081.095.965</b>
1690	OUTROS SERVIÇOS	632.789.194	815.541.005	896.392.359	820.298.753	
1699	OUTROS SERVICOS					1.081.095.965
<b>1700</b>	<b>TRANSFERÊNCIAS CORRENTES</b>	<b>12.830.110.049</b>	<b>20.731.594.736</b>	<b>43.244.254.279</b>	<b>36.770.241.386</b>	<b>42.780.850.353</b>
<b>1710</b>	<b>TRANSFERÊNCIAS DA UNIÃO E DE SUAS ENTIDADES</b>	<b>12.756.613.109</b>	<b>20.639.688.367</b>	<b>18.945.642.640</b>	<b>11.637.999.923</b>	<b>13.580.260.177</b>
1711	TRANSFERENCIAS DECORRENTES DE PARTICIPACAO N					3.309.347.095
1712	TRANSFERENCIAS DAS COMPENSAcoes FINANCEIRAS					253.507.239
1713	TRANSFERÊNCIAS DE RECURSOS DO SISTEMA UNICO			146.118.199	559.000.000	6.851.120.934
1714	TRANSFERENCIAS DE RECURSOS DO FUNDO NACIONAL					2.611.373.493
1716	TRANSFERENCIAS DE RECURSOS DO FUNDO NACIONAL					499.210
1717	TRANSF.CONVENIOS DA UNIAO E DE SUAS ENTIDADE				10	25.887.011
1718	TRANSFERÊNCIAS CORRENTES DA UNIÃO - ESPECÍFICAS DE ESTADOS, DF E MUNICÍPIOS	12.756.613.109	14.116.953.567	14.359.322.551	11.078.999.803	10
1719	OUTRA.TRANSF.RECURSOS UNIÃO E SUAS ENTIDADES		6.522.734.801	4.440.201.890	110	528.525.185
<b>1720</b>	<b>TRANSFERÊNCIAS DOS ESTADOS E DO DISTRITO FEDERAL E DE SUAS ENTIDADES</b>		<b>970.100</b>		<b>157</b>	<b>155</b>
1724	TRANSFERENCIAS DE CONVENIOS DOS ESTADOS E DF					7
1728	TRANSFERÊNCIAS DOS ESTADOS - ESPECÍFICAS DE ESTADOS, DF E MUNICÍPIOS		970.100		157	
1729	OUTRAS TRANSFERENCIAS DOS ESTADOS E DISTRITO					148
<b>1730</b>	<b>TRANSFERÊNCIAS DOS MUNICÍPIOS E DE SUAS ENTIDADES</b>			<b>265.632</b>	<b>5.004.140</b>	<b>145</b>
1732	TRANSFERENCIAS DE CONVENIOS DOS MUNICIPIOS E					7
1738	TRANSFERÊNCIAS DOS MUNICÍPIOS -ESPECÍFICAS DE ESTADOS, DF E MUNICÍPIOS			265.632	5.004.140	
1739	OUTRAS TRANSFERENCIAS DOS MUNICIPIOS					138
<b>1740</b>	<b>TRANSFERÊNCIAS DE INSTITUIÇÕES PRIVADAS</b>	<b>56.989.434</b>	<b>87.905.574</b>	<b>66.430.442</b>	<b>51.306.830</b>	<b>51.992.778</b>
1741	TRANSFERENCIAS DE INSTITUICOES PRIVADAS		50.000	120.066	120.000	51.992.778
1748	TRANSFERÊNCIAS DE INSTITUIÇÕES PRIVADAS - ESPECÍFICAS DE ESTADOS, DF E MUNICÍPIOS	56.989.434	87.855.574	66.310.376	51.186.830	
<b>1750</b>	<b>TRANSFERENCIAS DE OUTRAS INSTITUICOES PUBLIC</b>			<b>24.228.095.128</b>	<b>25.074.079.752</b>	<b>29.146.167.176</b>
1751	TRANSF.RECURSOS-FDO MANUT.E DESEN.EDU.-FUNDE			24.227.377.163	25.074.079.745	29.146.167.166
1758	TRANSFERENCIAS DE OUTRAS INSTITUICOES PUBLIC					
1759	DEMAIS TRANSF.DE OUTRAS INSTITUICOES PUBLICA			717.965	7	10
<b>1760</b>	<b>TRANSFERENCIAS DO EXTERIOR</b>		<b>305.882</b>	<b>91.280</b>	<b>50.203</b>	<b>2.429.882</b>
1761	TRANSFERÊNCIAS DO EXTERIOR					2.429.882
1768	TRANSFERENCIAS DO EXTERIOR - ESPECIFICAS DE		305.882	91.280	50.203	
<b>1770</b>	<b>TRANSFERÊNCIAS DE PESSOAS FÍSICAS</b>	<b>16.507.506</b>	<b>2.724.812</b>	<b>3.729.157</b>	<b>1.800.381</b>	
1778	TRANSFERÊNCIAS DE PESSOAS FÍSICAS - ESPECÍFICAS DE ESTADOS, DF E MUNICÍPIOS	16.507.506	2.724.812	3.729.157	1.800.381	
<b>1790</b>	<b>DEMAIS TRANSFERENCIAS CORRENTES</b>					<b>40</b>
1791	TRANSFERENCIAS DE PESSOAS FISICAS					40
<b>1900</b>	<b>OUTRAS RECEITAS CORRENTES</b>	<b>1.816.994.208</b>	<b>2.858.492.662</b>	<b>2.947.451.253</b>	<b>1.044.608.469</b>	<b>1.276.533.480</b>
<b>1910</b>	<b>MULTAS ADMINISTRATIVAS, CONTRATUAIS E JUDICI</b>	<b>80.760.484</b>	<b>205.184.404</b>	<b>201.540.155</b>	<b>134.846.835</b>	<b>155.791.483</b>
1910	MULTAS ADMINISTRATIVAS, CONTRATUAIS E JUDICIA	80.760.484	205.184.404	201.532.883	134.846.805	
1911	MULTAS ADMINISTRATIVAS, CONTR. E JUDICIAIS			7.272	30	155.791.483
<b>1920</b>	<b>INDENIZACOES, RESTITUICOES E RESSARCIMENTOS</b>	<b>226.643.708</b>	<b>681.928.239</b>	<b>717.410.297</b>	<b>325.026.098</b>	<b>343.224.369</b>



Autenticar documento em <http://sempapel.af.sp.gov.br/autenticidade>  
com o identificador 330037003200380035003A00500052004100, Documento assinado digitalmente  
conforme art 4º, II da Lei 14.063/2020.

## QUADRO III

### EVOLUÇÃO DA RECEITA DO ESTADO POR CATEGORIA ECONÔMICA, ORIGEM E ESPÉCIE - 2021 A 2025

Valores em R\$ 1,00

CÓD	ESPECIFICAÇÃO	ARRECADADA			PREVISTA	
		2021	2022	2023	2024	2025
1921	INDENIZAÇÕES	51.105.068	43.406.026	148.716.708	24.141.716	16.075.484
1922	RESTITUIÇÕES	1.342.084	1.954.908	187.987.877	5.069.142	319.611.397
1923	RESSARCIMENTOS					7.537.488
1928	INDENIZAÇÕES, RESTITUIÇÕES E RESSARCIMENTOS - ESPECÍFICAS PARA ESTADOS/DF/MUNICÍPIOS	174.196.557	636.567.304	380.705.713	295.815.240	
<b>1990</b>	<b>DEMAIS RECEITAS CORRENTES</b>	<b>1.509.590.016</b>	<b>1.971.380.020</b>	<b>2.028.500.801</b>	<b>584.735.536</b>	<b>777.517.628</b>
1990	DEMAIS RECEITAS CORRENTES	1.509.590.016	1.971.380.020	2.028.500.801	584.735.536	
1999	OUTRAS RECEITAS CORRENTES					777.517.628
<b>2000</b>	<b>RECEITAS DE CAPITAL</b>	<b>5.634.730.056</b>	<b>6.428.697.172</b>	<b>7.309.523.292</b>	<b>21.559.269.889</b>	<b>19.235.167.903</b>
<b>2100</b>	<b>OPERAÇÕES DE CRÉDITO</b>	<b>1.149.946.992</b>	<b>3.029.459.906</b>	<b>3.472.242.745</b>	<b>4.133.002.013</b>	<b>7.806.276.690</b>
<b>2110</b>	<b>OPERAÇÕES DE CRÉDITO - MERCADO INTERNO</b>	<b>248.639.894</b>	<b>1.361.201.938</b>	<b>1.788.482.812</b>	<b>2.244.377.347</b>	<b>6.511.682.238</b>
2112	OPERACOES DE CREDITO CONTRATUAIS - MERCADO I	143.317.433	1.337.838.246	1.788.482.812	1.322.952.848	5.799.487.307
2118	OPERAÇÕES DE CRÉDITO - MERCADO INTERNO - ESTADOS/DF/MUNICÍPIOS	105.322.461	23.363.692			
2119	OUTRAS OPERAÇÕES DE CRÉDITO INTERNAS				921.424.499	712.194.931
<b>2120</b>	<b>OPERAÇÕES DE CRÉDITO - MERCADO EXTERNO</b>	<b>901.307.098</b>	<b>1.668.257.968</b>	<b>1.683.759.933</b>	<b>1.888.624.666</b>	<b>1.294.594.452</b>
2122	OPERACOES DE CREDITO CONTRATUAIS - MERCADO E	680.779.389	1.308.862.628	1.683.759.933	1.362.627.370	995.748.426
2128	OPERAÇÃO DE CRÉDITO EXTERNAS - ESTADOS/DF/ MUNICÍPIOS	220.527.709	359.395.340		169.240.410	10
2129	OUTRAS OPERAÇÕES DE CRÉDITO EXTERNAS				356.756.886	298.846.016
<b>2200</b>	<b>ALIENAÇÃO DE BENS</b>	<b>98.929.841</b>	<b>49.196.665</b>	<b>22.592.632</b>	<b>14.341.346.047</b>	<b>7.000.257.553</b>
<b>2210</b>	<b>ALIENAÇÃO DE BENS MÓVEIS</b>	<b>3.379.997</b>	<b>4.640.940</b>	<b>3.186.393</b>	<b>10.704.266.027</b>	<b>5.000.257.533</b>
2211	ALIENACAO DE TITULOS, VALORES MOBILIARIOS E					5.000.000.020
2213	ALIENAÇÃO DE BENS MÓVEIS E SEMOVENTES	3.379.997	4.640.940	3.186.393	10.704.266.017	257.513
2218	ALIENAÇÃO DE BENS MÓVEIS ESPECÍFICA PARA ESTADOS, DISTRITO FEDERAL E MUNICÍPIOS				10	
<b>2220</b>	<b>ALIENAÇÃO DE BENS IMÓVEIS</b>	<b>95.549.844</b>	<b>44.555.725</b>	<b>19.406.239</b>	<b>337.080.010</b>	<b>2.000.000.010</b>
2220	ALIENAÇÃO DE BENS IMÓVEIS	95.549.844	44.555.725	19.406.239	337.080.010	
2221	ALIENACAO DE BENS IMOVEIS					2.000.000.010
<b>2230</b>	<b>ALIENAÇÃO DE BENS INTANGÍVEIS</b>				<b>3.300.000.010</b>	<b>10</b>
2230	ALIENAÇÃO DE BENS INTANGÍVEIS				3.300.000.010	
2231	ALIENACAO DE BENS INTANGIVEIS					10
<b>2300</b>	<b>AMORTIZAÇÃO DE EMPRÉSTIMOS</b>			<b>5.142.017</b>	<b>170</b>	<b>20</b>
<b>2300</b>	<b>AMORTIZAÇÃO DE EMPRÉSTIMOS - BEA/BIB</b>			<b>5.142.017</b>	<b>170</b>	<b>10</b>
2300	AMORTIZAÇÃO DE EMPRÉSTIMOS			5.142.017	170	10
<b>2310</b>	<b>AMORTIZACAO DE EMPRESTIMOS</b>					<b>10</b>
2311	AMORTIZACAO DE EMPRESTIMOS					10
<b>2400</b>	<b>TRANSFERÊNCIAS DE CAPITAL</b>	<b>167.345.758</b>	<b>196.161.467</b>	<b>198.974.339</b>	<b>30.722.378</b>	<b>192.858.424</b>
<b>2410</b>	<b>TRANSFERÊNCIAS DA UNIÃO E DE SUAS ENTIDADES</b>	<b>146.030.598</b>	<b>171.780.846</b>	<b>190.727.069</b>	<b>26.103.690</b>	<b>24.048.270</b>
2411	TRANSFERENCIAS DE RECURSOS DO SISTEMA UNICO					420
2414	TRANSFERENCIAS DE CONVENIOS DA UNIAO E DE SU					24.047.760
2418	TRANSFERÊNCIAS DE CAPITAL DA UNIÃO - ESPECÍFICAS DE ESTADOS, DF E MUNICÍPIOS	146.030.598	171.780.846	190.727.069	26.103.690	
2419	OUTRAS TRANSFERENCIAS DE RECURSOS DA UNIAO E					90
<b>2420</b>	<b>TRANSFERÊNCIAS DOS ESTADOS E DO DISTRITO FEDERAL E DE SUAS ENTIDADES</b>		<b>341.720</b>		<b>10</b>	<b>10</b>
2422	TRANSFERENCIAS DE CONVENIOS DOS ESTADOS E DF					10
2428	TRANSFERÊNCIAS DOS ESTADOS, DISTRITO FEDERAL, E DE SUAS ENTIDADES		341.720		10	
<b>2440</b>	<b>TRANSFERÊNCIAS DE INSTITUIÇÕES PRIVADAS</b>	<b>21.315.160</b>	<b>4.644.795</b>	<b>7.755.525</b>	<b>4.618.638</b>	<b>168.810.104</b>
2441	TRANSFERENCIAS DE INSTITUICOES PRIVADAS					168.810.104
2448	TRANSFERÊNCIAS DE INSTITUIÇÕES PRIVADAS - ESPECÍFICAS DE ESTADOS, DF E MUNICÍPIOS	21.315.160	4.644.795	7.755.525	4.618.638	
<b>2450</b>	<b>TRANSFERENCIAS DE OUTRAS INSTITUICOES PUBLIC</b>		<b>16.559.246</b>	<b>491.745</b>	<b>10</b>	<b>10</b>
2451	TRANSFERENCIA DE OUTRAS INSTITUICOES PUBLICA		11.455.246	491.745		10
2458	TRANSFERENCIAS DE OUTRAS INSTITUICOES PUBLIC		5.104.000		10	
<b>2460</b>	<b>TRANSFERÊNCIAS DO EXTERIOR</b>		<b>2.834.860</b>		<b>30</b>	<b>30</b>
2461	TRANSF.DO EXTERIOR PARA PROGRAMAS DE SAUDE					30
2468	TRANSFERÊNCIAS DO EXTERIOR - ESPECÍFICAS DE ESTADOS, DF E MUNICÍPIOS		2.834.860		30	



Autenticar documento em <http://sempapel.af.sp.gov.br/autenticidade>  
com o identificador 330037003200380035003A00500052004100, Documento assinado digitalmente  
conforme art 4º, II da Lei 14.063/2020.



### QUADRO III

## EVOLUÇÃO DA RECEITA DO ESTADO POR CATEGORIA ECONÔMICA, ORIGEM E ESPÉCIE - 2021 A 2025

Valores em R\$ 1,00

CÓD	ESPECIFICAÇÃO	ARRECADADA			PREVISTA	
		2021	2022	2023	2024	2025
2900	OUTRAS RECEITAS DE CAPITAL	4.218.507.464	3.153.879.133	3.610.571.559	3.054.199.281	4.235.775.216
2990	DEMAIS RECEITAS DE CAPITAL	4.218.507.464	3.153.879.133	3.610.571.559	3.054.199.281	4.235.775.216
2990	DEMAIS RECEITAS DE CAPITAL	4.218.507.464	3.153.879.133	3.610.571.559	3.054.199.281	
2999	OUTRAS RECEITAS DE CAPITAL					4.235.775.216
<b>FUNDEB</b>						(41.637.381.665)
<b>TOTAL DA ADMINISTRAÇÃO DIRETA</b>		<b>258.941.627.883</b>	<b>296.683.989.022</b>	<b>322.881.426.608</b>	<b>339.626.429.396</b>	<b>346.424.782.169</b>

Valores em R\$ 1,00

ESPECIFICAÇÃO	ARRECADADA			PREVISTA	
	2021	2022	2023	2024	2025
AUTARQUIA	17.069.351.959	21.564.433.254	17.774.562.747	21.142.767.233	22.199.083.448
EMPRESA DEPENDENTE	1.888.149.174	1.658.738.275	1.835.345.718	1.928.401.953	1.794.016.146
FUNDAÇÃO	709.825.721	957.289.146	1.143.100.340	1.185.829.709	2.036.952.357
<b>TOTAL DA ADMINISTRAÇÃO INDIRETA</b>	<b>19.667.326.853</b>	<b>24.180.460.675</b>	<b>20.753.008.805</b>	<b>24.256.998.895</b>	<b>26.030.051.951</b>
<b>TOTAL GERAL</b>	<b>278.608.954.737</b>	<b>320.864.449.697</b>	<b>343.634.435.413</b>	<b>363.883.428.291</b>	<b>372.454.834.120</b>

Obs.: Descontados os valores das Receitas Intraorçamentárias.



Autenticar documento em <http://sempapel.al.sp.gov.br/autenticidade>  
com o identificador 330037003200380035003A00500052004100, Documento assinado digitalmente  
conforme art 4º, II da Lei 14.063/2020.

## QUADRO IV SUMÁRIO GERAL DA RECEITA POR ORIGEM E FONTE

Valores em R\$ 1,00

CÓD	ORIGEM	FONTE	TIPO DE ADMINISTRAÇÃO				TOTAL
			ADMINISTRAÇÃO DIRETA	AUTARQUIA	FUNDAÇÃO	EMPRESA DEPENDENTE	
1000	RECEITAS CORRENTES		368.826.995.931	19.159.190.629	2.036.351.930	1.794.016.106	391.816.554.596
1100	IMPOSTOS, TAXAS E CONTRIBUIÇÕES DE MELHORIA		313.821.464.419	406.684.316			314.228.148.735
		1.500.10 - RECURSOS LIVRES - TESOIRO DO ESTADO	189.412.795.215				189.412.795.215
		1.501.40 - RECURSOS LIVRES - PRÓPRIOS		136.928.896			136.928.896
		1.501.60 - RECURSOS LIVRES - OUTRAS FONTES - DREM	104.315.657	120.338.730			224.654.387
		1.540.10 - RECURSOS VINCULADOS - TESOIRO DO ESTADO	40.972.635.974				40.972.635.974
		1.749.20 - RECURSOS VINCULADOS - VINCULADOS ESTADUAIS	76.795.257.946				76.795.257.946
		1.753.20 - RECURSOS VINCULADOS - VINCULADOS ESTADUAIS	23.940.673	7.816.680			31.757.353
		1.759.20 - RECURSOS VINCULADOS - VINCULADOS ESTADUAIS	46.323.183				46.323.183
		1.759.30 - RECURSOS VINCULADOS - FUNDO ESPECIAL DE DESPESA	723.669.444				723.669.444
		1.760.20 - RECURSOS VINCULADOS - VINCULADOS ESTADUAIS	4.026.124.484	141.600.000			4.167.724.484
		1.761.10 - RECURSOS VINCULADOS - TESOIRO DO ESTADO	653.672.495				653.672.495
		1.899.20 - RECURSOS VINCULADOS - VINCULADOS ESTADUAIS		10			10
		1.899.30 - RECURSOS VINCULADOS - FUNDO ESPECIAL DE DESPESA	1.062.729.348				1.062.729.348
1200	CONTRIBUIÇÕES		88.787.514	7.788.546.641			7.877.334.155
		1.501.60 - RECURSOS LIVRES - OUTRAS FONTES - DREM	512.311				512.311
		1.659.20 - RECURSOS VINCULADOS - VINCULADOS ESTADUAIS	25.773.096				25.773.096
		1.661.30 - RECURSOS VINCULADOS - FUNDO ESPECIAL DE DESPESA	10				10
		1.759.30 - RECURSOS VINCULADOS - FUNDO ESPECIAL DE DESPESA	7				7
		1.799.20 - RECURSOS VINCULADOS - VINCULADOS ESTADUAIS	31.433.290	512.334			31.945.624
		1.800.20 - RECURSOS VINCULADOS - VINCULADOS ESTADUAIS		247.584			247.584
		1.800.40 - RECURSOS VINCULADOS - PRÓPRIOS		6.423.060.481			6.423.060.481
		1.803.40 - RECURSOS VINCULADOS - PRÓPRIOS		1.364.726.242			1.364.726.242
		1.899.30 - RECURSOS VINCULADOS - FUNDO ESPECIAL DE DESPESA	31.068.800				31.068.800
1300	RECEITA PATRIMONIAL		8.648.012.407	1.783.284.012	1.178.369.069	115.538.732	11.725.204.220
		1.500.10 - RECURSOS LIVRES - TESOIRO DO ESTADO	3.924.389.788				3.924.389.788



Autenticar documento em <http://sempapel.al.sp.gov.br/autenticidade>  
com o identificador 330037003200380035003A00500052004100, Documento assinado digitalmente  
conforme art 4º, II da Lei 14.063/2020.

## QUADRO IV SUMÁRIO GERAL DA RECEITA POR ORIGEM E FONTE

Valores em R\$ 1,00

CÓD	ORIGEM	FONTE	TIPO DE ADMINISTRAÇÃO				TOTAL
			ADMINISTRAÇÃO DIRETA	AUTARQUIA	FUNDAÇÃO	EMPRESA DEPENDENTE	
		1.501.20 - RECURSOS LIVRES - VINCULADOS ESTADUAIS		140.784	12.977.628	345.000	13.463.412
		1.501.40 - RECURSOS LIVRES - PRÓPRIOS		1.504.389.563	369.712.608	115.193.672	1.989.295.843
		1.501.60 - RECURSOS LIVRES - OUTRAS FONTES - DREM	37.559.708	117.890.224	770.273.748		925.723.680
		1.540.10 - RECURSOS VINCULADOS - TESOURO DO ESTADO	354.426.960				354.426.960
		1.550.50 - RECURSOS VINCULADOS - VINCULADOS FEDERAIS	10	8.784			8.794
		1.551.50 - RECURSOS VINCULADOS - VINCULADOS FEDERAIS	160.010				160.010
		1.552.50 - RECURSOS VINCULADOS - VINCULADOS FEDERAIS	10				10
		1.569.50 - RECURSOS VINCULADOS - VINCULADOS FEDERAIS	19.805.700	30	20		19.805.750
		1.570.50 - RECURSOS VINCULADOS - VINCULADOS FEDERAIS	40	3.683.748	13.260.700		16.944.488
		1.571.40 - RECURSOS VINCULADOS - PRÓPRIOS		10			10
		1.573.20 - RECURSOS VINCULADOS - VINCULADOS ESTADUAIS	3.600.000				3.600.000
		1.575.40 - RECURSOS VINCULADOS - PRÓPRIOS		2.549.028			2.549.028
		1.599.30 - RECURSOS VINCULADOS - FUNDO ESPECIAL DE DESPESA	150.330.030				150.330.030
		1.599.40 - RECURSOS VINCULADOS - PRÓPRIOS		3.109.428			3.109.428
		1.599.50 - RECURSOS VINCULADOS - VINCULADOS FEDERAIS	2.000.000	10.771			2.010.771
		1.600.50 - RECURSOS VINCULADOS - VINCULADOS FEDERAIS	480.811	10	1.122.334		1.603.155
		1.601.50 - TRANSF.FDO A FDO DE RECURSOS DO SUS PROVENIENTES DO GOV.FED. - BLOCO DE ESTRUTURAÇÃO DA REDE DE SERV. PÚBLICOS DE SAUDE	10				10
		1.602.50 - RECURSOS VINCULADOS - VINCULADOS FEDERAIS	20		10		30
		1.605.50 - RECURSOS VINCULADOS - VINCULADOS FEDERAIS	2.510.652	20.499.458	10		23.010.120
		1.631.50 - RECURSOS VINCULADOS - VINCULADOS FEDERAIS	228.585.404	473.186	170		229.058.760
		1.632.30 - RECURSOS VINCULADOS - FUNDO ESPECIAL DE DESPESA	18.000				18.000
		1.632.40 - RECURSOS VINCULADOS - PRÓPRIOS		8.599.476	10		8.599.486
		1.632.50 - RECURSOS VINCULADOS - VINCULADOS FEDERAIS	10	10	402.246		402.266
		1.635.20 - RECURSOS VINCULADOS - VINCULADOS ESTADUAIS	10				10



Autenticar documento em <http://sempapel.al.sp.gov.br/autenticidade> com o identificador 330037003200380035003A00500052004100, Documento assinado digitalmente conforme art. 4º, II da Lei 14.063/2020.

## QUADRO IV SUMÁRIO GERAL DA RECEITA POR ORIGEM E FONTE

Valores em R\$ 1,00

CÓD	ORIGEM	FONTE	TIPO DE ADMINISTRAÇÃO				TOTAL
			ADMINISTRAÇÃO DIRETA	AUTARQUIA	FUNDAÇÃO	EMPRESA DEPENDENTE	
		1.636.40 - OUTRAS TRANSFERÊNCIAS DE CONVÊNIOS E INSTRUMENTOS CONGÊNERES - VINCULADOS À SAUDE		9.600			9.600
		1.659.20 - RECURSOS VINCULADOS - VINCULADOS ESTADUAIS	780				780
		1.659.30 - RECURSOS VINCULADOS - FUNDO ESPECIAL DE DESPESA	1.273.513				1.273.513
		1.659.40 - RECURSOS VINCULADOS - PRÓPRIOS		3.981.348			3.981.348
		1.659.50 - RECURSOS VINCULADOS - VINCULADOS FEDERAIS	2.668.740	1.806.392	50		4.475.182
		1.661.30 - RECURSOS VINCULADOS - FUNDO ESPECIAL DE DESPESA	31.820.976				31.820.976
		1.661.50 - RECURSOS VINCULADOS - VINCULADOS FEDERAIS	88.464				88.464
		1.665.50 - RECURSOS VINCULADOS - VINCULADOS FEDERAIS	5.336.733				5.336.733
		1.669.50 - RECURSOS VINCULADOS - VINCULADOS FEDERAIS		10			10
		1.700.50 - RECURSOS VINCULADOS - VINCULADOS FEDERAIS	60.025.181	8.909.601	492.100	40	69.426.922
		1.701.20 - RECURSOS VINCULADOS - VINCULADOS ESTADUAIS	24	10			34
		1.701.40 - RECURSOS VINCULADOS - PRÓPRIOS		3.157.431	10.055.395	20	13.212.846
		1.701.50 - RECURSOS VINCULADOS - VINCULADOS FEDERAIS	1.900.020	10	20		1.900.050
		1.702.30 - OTS TRANSF DE CONV OU INSTRUMENTOS CONGENERES DOS MUNICIPIOS - FED	10				10
		1.703.20 - OUTRAS TRANSFERÊNCIAS DE CONVÊNIOS OU INSTRUMENTOS - CONGÊNERES DE OUTRAS ENTIDADES	10				10
		1.703.40 - RECURSOS VINCULADOS - PRÓPRIOS		10			10
		1.706.50 - RECURSOS VINCULADOS - VINCULADOS FEDERAIS	190	30			220
		1.709.20 - RECURSOS VINCULADOS - VINCULADOS ESTADUAIS	514.620				514.620
		1.715.50 - RECURSOS VINCULADOS - VINCULADOS FEDERAIS	5.967.600				5.967.600
		1.716.50 - RECURSOS VINCULADOS - VINCULADOS FEDERAIS	10				10
		1.717.50 - RECURSOS VINCULADOS - VINCULADOS FEDERAIS	10				10
		1.719.50 - TRF DA POL NAC ALDIR BLANC DE FOM A CULTURA - LEI N 14399/22 - TRANSFERENCIAS FEDERAIS	7.459.656				7.459.656
		1.750.50 - RECURSOS VINCULADOS - VINCULADOS FEDERAIS	10	10			20



Autenticar documento em <http://sempapel.al.sp.gov.br/autenticidade>  
com o identificador 330037003200380035003A00500052004100, Documento assinado digitalmente  
conforme art 4º, II da Lei 14.063/2020.

## QUADRO IV SUMÁRIO GERAL DA RECEITA POR ORIGEM E FONTE

Valores em R\$ 1,00

CÓD	ORIGEM	FONTE	TIPO DE ADMINISTRAÇÃO				TOTAL
			ADMINISTRAÇÃO DIRETA	AUTARQUIA	FUNDAÇÃO	EMPRESA DEPENDENTE	
		1.752.20 - RECURSOS VINCULADOS - VINCULADOS ESTADUAIS	12.758.904	9.629.244			22.388.148
		1.753.20 - RECURSOS VINCULADOS - VINCULADOS ESTADUAIS	120.000	47.899.738			48.019.738
		1.754.77 - RECURSOS VINCULADOS - OPERAÇÕES DE CRÉDITO		971.464			971.464
		1.754.78 - RECURSOS VINCULADOS - OPERAÇÕES DE CRÉDITO	1.840.872	5.403.062	10		7.243.944
		1.755.30 - RECURSOS VINCULADOS - FUNDO ESPECIAL DE DESPESA	10				10
		1.756.40 - RECURSOS VINCULADOS - PRÓPRIOS		4.402.758			4.402.758
		1.759.20 - RECURSOS VINCULADOS - VINCULADOS ESTADUAIS	5.137.934				5.137.934
		1.759.30 - RECURSOS VINCULADOS - FUNDO ESPECIAL DE DESPESA	3.530.292.832				3.530.292.832
		1.759.40 - RECURSOS VINCULADOS - PRÓPRIOS		384.612	72.000		456.612
		1.759.50 - RECURSOS VINCULADOS - VINCULADOS FEDERAIS	7.859.628				7.859.628
		1.759.60 - RECURSOS VINCULADOS - OUTRAS FONTES - DREM	823.336				823.336
		1.760.20 - RECURSOS VINCULADOS - VINCULADOS ESTADUAIS	133.428.956	3.693.600			137.122.556
		1.761.10 - RECURSOS VINCULADOS - TESOURO DO ESTADO	46.259.364				46.259.364
		1.799.20 - RECURSOS VINCULADOS - VINCULADOS ESTADUAIS	425.780				425.780
		1.799.30 - RECURSOS VINCULADOS - FUNDO ESPECIAL DE DESPESA	114.766				114.766
		1.799.40 - RECURSOS VINCULADOS - PRÓPRIOS			10		10
		1.800.40 - RECURSOS VINCULADOS - PRÓPRIOS		22.654.230			22.654.230
		1.802.40 - RECURSOS VINCULADOS - PRÓPRIOS		9.000.040			9.000.040
		1.880.40 - RECURSOS VINCULADOS - PRÓPRIOS		10			10
		1.899.20 - RECURSOS VINCULADOS - VINCULADOS ESTADUAIS	8.741.306				8.741.306
		1.899.30 - RECURSOS VINCULADOS - FUNDO ESPECIAL DE DESPESA	59.284.999				59.284.999
		1.899.40 - OUTROS RECURSOS VINCULADOS		26.292			26.292
1400	RECEITA AGROPECUÁRIA		<b>7.587.391</b>	<b>271.916</b>	<b>66.438.562</b>		<b>74.297.869</b>
		1.500.10 - RECURSOS LIVRES - TESOURO DO ESTADO	30				30
		1.501.40 - RECURSOS LIVRES - PRÓPRIOS		271.916	59.792.822		60.064.738
		1.501.60 - RECURSOS LIVRES - OUTRAS FONTES - DREM	1.804.183		6.645.740		8.449.923
		1.659.30 - RECURSOS VINCULADOS - FUNDO ESPECIAL DE DESPESA	30				30



Autenticar documento em <http://sempapel.al.sp.gov.br/autenticidade>  
com o identificador 330037003200380035003A00500052004100, Documento assinado digitalmente  
conforme art. 4º, II da Lei 14.063/2020.

## QUADRO IV SUMÁRIO GERAL DA RECEITA POR ORIGEM E FONTE

Valores em R\$ 1,00

CÓD	ORIGEM	FONTE	TIPO DE ADMINISTRAÇÃO				TOTAL
			ADMINISTRAÇÃO DIRETA	AUTARQUIA	FUNDAÇÃO	EMPRESA DEPENDENTE	
1500	RECEITA INDUSTRIAL	1.759.30 - RECURSOS VINCULADOS - FUNDO ESPECIAL DE DESPESA	5.783.148				5.783.148
			<b>2.757.753</b>	<b>8.420</b>	<b>141.956.808</b>	<b>3.250.010</b>	<b>147.972.991</b>
		1.500.10 - RECURSOS LIVRES - TESOURO DO ESTADO	30				30
		1.501.40 - RECURSOS LIVRES - PRÓPRIOS		8.420	131.378.276	3.250.010	134.636.706
		1.501.60 - RECURSOS LIVRES - OUTRAS FONTES - DREM	283.488		10.578.532		10.862.020
		1.659.30 - RECURSOS VINCULADOS - FUNDO ESPECIAL DE DESPESA	108.255				108.255
		1.661.30 - RECURSOS VINCULADOS - FUNDO ESPECIAL DE DESPESA	10				10
		1.759.30 - RECURSOS VINCULADOS - FUNDO ESPECIAL DE DESPESA	2.365.970				2.365.970
1600	RECEITA DE SERVIÇOS		<b>1.536.256.923</b>	<b>3.550.683.616</b>	<b>139.376.748</b>	<b>1.494.282.696</b>	<b>6.720.599.983</b>
		1.500.10 - RECURSOS LIVRES - TESOURO DO ESTADO	236.132.704				236.132.704
		1.501.40 - RECURSOS LIVRES - PRÓPRIOS		2.827.364.468	102.444.525	1.490.832.658	4.420.641.651
		1.501.60 - RECURSOS LIVRES - OUTRAS FONTES - DREM	8.947.509	61.421.650	27.474.326		97.843.485
		1.575.40 - RECURSOS VINCULADOS - PRÓPRIOS		7.003.416			7.003.416
		1.599.30 - RECURSOS VINCULADOS - FUNDO ESPECIAL DE DESPESA	20				20
		1.599.40 - RECURSOS VINCULADOS - PRÓPRIOS		2.291.988			2.291.988
		1.632.30 - RECURSOS VINCULADOS - FUNDO ESPECIAL DE DESPESA	10				10
		1.632.40 - RECURSOS VINCULADOS - PRÓPRIOS		286.778.040			286.778.040
		1.659.20 - RECURSOS VINCULADOS - VINCULADOS ESTADUAIS	10				10
		1.659.30 - RECURSOS VINCULADOS - FUNDO ESPECIAL DE DESPESA	2.690.088				2.690.088
		1.659.40 - RECURSOS VINCULADOS - PRÓPRIOS		365.809.716			365.809.716
		1.700.50 - RECURSOS VINCULADOS - VINCULADOS FEDERAIS		10			10
		1.701.20 - RECURSOS VINCULADOS - VINCULADOS ESTADUAIS	10				10
		1.701.40 - RECURSOS VINCULADOS - PRÓPRIOS		40	9.457.897	3.450.038	12.907.975
		1.703.40 - RECURSOS VINCULADOS - PRÓPRIOS		10			10
		1.752.20 - RECURSOS VINCULADOS - VINCULADOS ESTADUAIS	17.160.000				17.160.000
		1.759.20 - RECURSOS VINCULADOS - VINCULADOS ESTADUAIS	166.517.277				166.517.277
		1.759.30 - RECURSOS VINCULADOS - FUNDO ESPECIAL DE DESPESA	530.305.363				530.305.363
		1.759.60 - RECURSOS VINCULADOS - OUTRAS FONTES - DREM	7.800.020				7.800.020



Autenticar documento em <http://sempapel.al.sp.gov.br/autenticidade> com o identificador 330037003200380035003A00500052004100, Documento assinado digitalmente conforme a Lei 14.063/2020.

## QUADRO IV SUMÁRIO GERAL DA RECEITA POR ORIGEM E FONTE

Valores em R\$ 1,00

CÓD	ORIGEM	FONTE	TIPO DE ADMINISTRAÇÃO				TOTAL
			ADMINISTRAÇÃO DIRETA	AUTARQUIA	FUNDAÇÃO	EMPRESA DEPENDENTE	
1700	TRANSFERÊNCIAS CORRENTES	1.799.20 - RECURSOS VINCULADOS - VINCULADOS ESTADUAIS	297.396.000				297.396.000
		1.802.40 - RECURSOS VINCULADOS - PRÓPRIOS		14.278			14.278
		1.899.20 - RECURSOS VINCULADOS - VINCULADOS ESTADUAIS	10				10
		1.899.30 - RECURSOS VINCULADOS - FUNDO ESPECIAL DE DESPESA	269.307.902				269.307.902
		<b>43.445.596.044</b>	<b>2.840.665.001</b>	<b>52.571.515</b>	<b>60</b>	<b>46.338.832.620</b>	
		1.500.10 - RECURSOS LIVRES - TESOURO DO ESTADO	3.127.033.458				3.127.033.458
		1.501.40 - RECURSOS LIVRES - PRÓPRIOS		92.959.606	88	30	92.959.724
		1.501.60 - RECURSOS LIVRES - OUTRAS FONTES - DREM	3	73.656.756			73.656.759
		1.540.10 - RECURSOS VINCULADOS - TESOURO DO ESTADO	29.810.912.857				29.810.912.857
		1.550.50 - RECURSOS VINCULADOS - VINCULADOS FEDERAIS	2.115.999.998	10	10		2.116.000.018
		1.551.50 - RECURSOS VINCULADOS - VINCULADOS FEDERAIS	100.000.006				100.000.006
		1.552.50 - RECURSOS VINCULADOS - VINCULADOS FEDERAIS	350.000.000				350.000.000
		1.569.50 - RECURSOS VINCULADOS - VINCULADOS FEDERAIS	45.373.529	30			45.373.559
		1.570.50 - RECURSOS VINCULADOS - VINCULADOS FEDERAIS	127.311	5.591.446	10		5.718.767
		1.571.40 - RECURSOS VINCULADOS - PRÓPRIOS		10			10
		1.573.20 - RECURSOS VINCULADOS - VINCULADOS ESTADUAIS	36.400.010				36.400.010
		1.575.40 - RECURSOS VINCULADOS - PRÓPRIOS		10			10
		1.599.30 - RECURSOS VINCULADOS - FUNDO ESPECIAL DE DESPESA	20				20
		1.599.40 - RECURSOS VINCULADOS - PRÓPRIOS		42.027.080			42.027.080
		1.599.50 - RECURSOS VINCULADOS - VINCULADOS FEDERAIS	10	100			110
		1.600.50 - RECURSOS VINCULADOS - VINCULADOS FEDERAIS	50	10	35.646.096		35.646.156
		1.601.50 - TRANSF.FDO A FDO DE RECURSOS DO SUS PROVENIENTES DO GOV.FED. - BLOCO DE ESTRUTURAÇÃO DA REDE DE SERV. PÚBLICOS DE SAUDE	10				10
		1.602.50 - RECURSOS VINCULADOS - VINCULADOS FEDERAIS	40		10		50
		1.605.50 - RECURSOS VINCULADOS - VINCULADOS FEDERAIS	237.285.608	28.251.959	21.424		265.558.991
		1.631.50 - RECURSOS VINCULADOS - VINCULADOS FEDERAIS	6.607.116.270	5.081.776	40		6.612.198.086



Autenticar documento em <http://sempapel.al.sp.gov.br/autenticidade> com o identificador 330037003200380035003A00500052004100, Documento assinado digitalmente conforme art. 4º, II da Lei 14.063/2020.

## QUADRO IV SUMÁRIO GERAL DA RECEITA POR ORIGEM E FONTE

Valores em R\$ 1,00

CÓD	ORIGEM	FONTE	TIPO DE ADMINISTRAÇÃO				TOTAL
			ADMINISTRAÇÃO DIRETA	AUTARQUIA	FUNDAÇÃO	EMPRESA DEPENDENTE	
		1.632.30 - RECURSOS VINCULADOS - FUNDO ESPECIAL DE DESPESA	240.020				240.020
		1.632.40 - RECURSOS VINCULADOS - PRÓPRIOS			10		10
		1.632.50 - RECURSOS VINCULADOS - VINCULADOS FEDERAIS	10	10	20		40
		1.635.20 - RECURSOS VINCULADOS - VINCULADOS ESTADUAIS	15.600.010				15.600.010
		1.636.40 - OUTRAS TRANSFERÊNCIAS DE CONVÊNIOS E INSTRUMENTOS CONGÊNERES - VINCULADOS À SAUDE		10			10
		1.659.30 - RECURSOS VINCULADOS - FUNDO ESPECIAL DE DESPESA	577.060				577.060
		1.659.50 - RECURSOS VINCULADOS - VINCULADOS FEDERAIS	2.518.976	324.226.865	60		326.745.901
		1.661.30 - RECURSOS VINCULADOS - FUNDO ESPECIAL DE DESPESA	53.484.972				53.484.972
		1.661.50 - RECURSOS VINCULADOS - VINCULADOS FEDERAIS	499.200				499.200
		1.665.50 - RECURSOS VINCULADOS - VINCULADOS FEDERAIS	2.538.080				2.538.080
		1.669.50 - RECURSOS VINCULADOS - VINCULADOS FEDERAIS		10			10
		1.700.50 - RECURSOS VINCULADOS - VINCULADOS FEDERAIS	67.987.364	130.500.130	130	30	198.487.654
		1.701.20 - RECURSOS VINCULADOS - VINCULADOS ESTADUAIS		10			10
		1.701.40 - RECURSOS VINCULADOS - PRÓPRIOS		222.921.963	16.903.597		239.825.560
		1.701.50 - RECURSOS VINCULADOS - VINCULADOS FEDERAIS	30		20		50
		1.703.20 - OUTRAS TRANSFERÊNCIAS DE CONVÊNIOS OU INSTRUMENTOS - CONGÊNERES DE OUTRAS ENTIDADES	10				10
		1.705.20 - RECURSOS VINCULADOS - VINCULADOS ESTADUAIS	150.753.310	1.915.447.160			2.066.200.470
		1.706.50 - RECURSOS VINCULADOS - VINCULADOS FEDERAIS	90	20			110
		1.709.20 - RECURSOS VINCULADOS - VINCULADOS ESTADUAIS	50.753.899				50.753.899
		1.711.10 -	10				10
		1.715.50 - RECURSOS VINCULADOS - VINCULADOS FEDERAIS	20				20
		1.716.50 - RECURSOS VINCULADOS - VINCULADOS FEDERAIS	20				20
		1.717.50 - RECURSOS VINCULADOS - VINCULADOS FEDERAIS	10				10



Autenticar documento em <http://sempapel.al.sp.gov.br/autenticidade> com o identificador 330037003200380035003A00500052004100, Documento assinado digitalmente conforme art 4º, II da Lei 14.063/2020.



## QUADRO IV SUMÁRIO GERAL DA RECEITA POR ORIGEM E FONTE

Valores em R\$ 1,00

CÓD	ORIGEM	FONTE	TIPO DE ADMINISTRAÇÃO				TOTAL
			ADMINISTRAÇÃO DIRETA	AUTARQUIA	FUNDAÇÃO	EMPRESA DEPENDENTE	
		1.719.50 - TRF DA POL NAC ALDIR BLANC DE FOM A CULTURA - LEI N 14399/22 - TRANSFERENCIAS FEDERAIS	10				10
		1.749.20 - RECURSOS VINCULADOS - VINCULADOS ESTADUAIS	435.904.050				435.904.050
		1.750.50 - RECURSOS VINCULADOS - VINCULADOS FEDERAIS	213.536.727	10			213.536.737
		1.759.20 - RECURSOS VINCULADOS - VINCULADOS ESTADUAIS	7				7
		1.759.30 - RECURSOS VINCULADOS - FUNDO ESPECIAL DE DESPESA	120.839				120.839
		1.759.50 - RECURSOS VINCULADOS - VINCULADOS FEDERAIS	20.832.020				20.832.020
		1.759.60 - RECURSOS VINCULADOS - OUTRAS FONTES - DREM	20				20
		1.799.20 - RECURSOS VINCULADOS - VINCULADOS ESTADUAIS	10				10
		1.799.30 - RECURSOS VINCULADOS - FUNDO ESPECIAL DE DESPESA	20				20
		1.899.20 - RECURSOS VINCULADOS - VINCULADOS ESTADUAIS	10				10
		1.899.30 - RECURSOS VINCULADOS - FUNDO ESPECIAL DE DESPESA	60				60
		1.899.40 - OUTROS RECURSOS VINCULADOS		20			20
1900	<b>OUTRAS RECEITAS CORRENTES</b>		<b>1.276.533.480</b>	<b>2.789.046.707</b>	<b>457.639.228</b>	<b>180.944.608</b>	<b>4.704.164.023</b>
		1.500.10 - RECURSOS LIVRES - TESOURO DO ESTADO	426.230.302				426.230.302
		1.501.20 - RECURSOS LIVRES - VINCULADOS ESTADUAIS		124.354	214.383.860	55.161.672	269.669.886
		1.501.40 - RECURSOS LIVRES - PRÓPRIOS		488.949.108	170.095.250	125.782.936	784.827.294
		1.501.60 - RECURSOS LIVRES - OUTRAS FONTES - DREM	113.725.963	576.042.804	61.727.742		751.496.509
		1.540.10 - RECURSOS VINCULADOS - TESOURO DO ESTADO	102.549.730				102.549.730
		1.550.50 - RECURSOS VINCULADOS - VINCULADOS FEDERAIS	40				40
		1.570.50 - RECURSOS VINCULADOS - VINCULADOS FEDERAIS		10			10
		1.573.20 - RECURSOS VINCULADOS - VINCULADOS ESTADUAIS	20				20
		1.599.30 - RECURSOS VINCULADOS - FUNDO ESPECIAL DE DESPESA	50				50
		1.599.40 - RECURSOS VINCULADOS - PRÓPRIOS		20			20
		1.600.50 - RECURSOS VINCULADOS - VINCULADOS FEDERAIS			61.852		61.852
		1.631.50 - RECURSOS VINCULADOS - VINCULADOS FEDERAIS		10			10



Autenticar documento em <http://sempapel.al.sp.gov.br/autenticidade>  
com o identificador 330037003200380035003A00500052004100, Documento assinado digitalmente  
conforme art 4º, II da Lei 14.063/2020.

## QUADRO IV SUMÁRIO GERAL DA RECEITA POR ORIGEM E FONTE

Valores em R\$ 1,00

CÓD	ORIGEM	FONTE	TIPO DE ADMINISTRAÇÃO				TOTAL
			ADMINISTRAÇÃO DIRETA	AUTARQUIA	FUNDAÇÃO	EMPRESA DEPENDENTE	
		1.659.30 - RECURSOS VINCULADOS - FUNDO ESPECIAL DE DESPESA	70				70
		1.659.50 - RECURSOS VINCULADOS - VINCULADOS FEDERAIS		10	20		30
		1.661.30 - RECURSOS VINCULADOS - FUNDO ESPECIAL DE DESPESA	49.047.436				49.047.436
		1.700.50 - RECURSOS VINCULADOS - VINCULADOS FEDERAIS		27.030			27.030
		1.701.20 - RECURSOS VINCULADOS - VINCULADOS ESTADUAIS	14				14
		1.701.40 - RECURSOS VINCULADOS - PRÓPRIOS		1.510	11.370.504		11.372.014
		1.749.20 - RECURSOS VINCULADOS - VINCULADOS ESTADUAIS	10				10
		1.752.20 - RECURSOS VINCULADOS - VINCULADOS ESTADUAIS	76.719.250	573.715.582			650.434.832
		1.753.20 - RECURSOS VINCULADOS - VINCULADOS ESTADUAIS	48	745.755.737			745.755.785
		1.759.20 - RECURSOS VINCULADOS - VINCULADOS ESTADUAIS	12.220.570				12.220.570
		1.759.30 - RECURSOS VINCULADOS - FUNDO ESPECIAL DE DESPESA	495.948.267				495.948.267
		1.759.40 - RECURSOS VINCULADOS - PRÓPRIOS		38.257.582			38.257.582
		1.759.60 - RECURSOS VINCULADOS - OUTRAS FONTES - DREM	180				180
		1.760.20 - RECURSOS VINCULADOS - VINCULADOS ESTADUAIS	10	372.010			372.020
		1.799.20 - RECURSOS VINCULADOS - VINCULADOS ESTADUAIS	91.024	47.544			138.568
		1.800.40 - RECURSOS VINCULADOS - PRÓPRIOS		36.630.200			36.630.200
		1.800.50 - RECURSOS VINCULADOS - VINCULADOS FEDERAIS		300.000.020			300.000.020
		1.802.40 - RECURSOS VINCULADOS - PRÓPRIOS		28.871.166			28.871.166
		1.803.40 - RECURSOS VINCULADOS - PRÓPRIOS		252.010			252.010
		1.899.20 - RECURSOS VINCULADOS - VINCULADOS ESTADUAIS	240				240
		1.899.30 - RECURSOS VINCULADOS - FUNDO ESPECIAL DE DESPESA	256				256
<b>2000</b>	<b>RECEITAS DE CAPITAL</b>		<b>19.235.167.903</b>	<b>3.039.892.819</b>	<b>600.427</b>	<b>40</b>	<b>22.275.661.189</b>
<b>2100</b>	<b>OPERAÇÕES DE CRÉDITO</b>		<b>7.806.276.690</b>	<b>1.032.098.612</b>			<b>8.838.375.302</b>
		1.754.77 - RECURSOS VINCULADOS - OPERAÇÕES DE CRÉDITO	6.810.528.254	70.723.681			6.881.251.935
		1.754.78 - RECURSOS VINCULADOS - OPERAÇÕES DE CRÉDITO	995.748.436	961.374.931			1.957.123.367
<b>2200</b>	<b>ALIENAÇÃO DE BENS</b>		<b>7.000.257.553</b>	<b>2.001.653.218</b>	<b>600.090</b>	<b>10</b>	<b>9.002.510.871</b>
		1.755.10 - RECURSOS VINCULADOS - TESOURO DO ESTADO	7.000.000.040				7.000.000.040



Autenticar documento em <http://sempapel.al.sp.gov.br/autenticidade>  
com o identificador 330037003200380035003A00500052004100, Documento assinado digitalmente  
conforme a Lei 14.063/2020.

## QUADRO IV SUMÁRIO GERAL DA RECEITA POR ORIGEM E FONTE

Valores em R\$ 1,00

CÓD	ORIGEM	FONTE	TIPO DE ADMINISTRAÇÃO				TOTAL
			ADMINISTRAÇÃO DIRETA	AUTARQUIA	FUNDAÇÃO	EMPRESA DEPENDENTE	
		1.755.30 - RECURSOS VINCULADOS - FUNDO ESPECIAL DE DESPESA	257.513				257.513
		1.756.40 - RECURSOS VINCULADOS - PRÓPRIOS		2.001.557.198	600.090	10	2.002.157.298
		1.800.40 - RECURSOS VINCULADOS - PRÓPRIOS		96.020			96.020
2300	AMORTIZAÇÃO DE EMPRÉSTIMOS		20				20
		1.759.60 - RECURSOS VINCULADOS - OUTRAS FONTES - DREM	20				20
2400	TRANSFERÊNCIAS DE CAPITAL		192.858.424	6.140.859	327	30	198.999.640
		1.500.10 - RECURSOS LIVRES - TESOURO DO ESTADO	30				30
		1.501.40 - RECURSOS LIVRES - PRÓPRIOS		20	7		27
		1.569.50 - RECURSOS VINCULADOS - VINCULADOS FEDERAIS	399.462	30	20		399.512
		1.570.50 - RECURSOS VINCULADOS - VINCULADOS FEDERAIS		5.133.316	10		5.133.326
		1.571.40 - RECURSOS VINCULADOS - PRÓPRIOS		10			10
		1.599.30 - RECURSOS VINCULADOS - FUNDO ESPECIAL DE DESPESA	10				10
		1.599.50 - RECURSOS VINCULADOS - VINCULADOS FEDERAIS	10	153.670			153.680
		1.600.50 - RECURSOS VINCULADOS - VINCULADOS FEDERAIS	4.510.620		10		4.510.630
		1.601.50 - TRANSF.FDO A FDO DE RECURSOS DO SUS PROVENIENTES DO GOV.FED. - BLOCO DE ESTRUTURAÇÃO DA REDE DE SERV. PÚBLICOS DE SAUDE	10				10
		1.602.50 - RECURSOS VINCULADOS - VINCULADOS FEDERAIS	20				20
		1.631.50 - RECURSOS VINCULADOS - VINCULADOS FEDERAIS	510	853.523	140		854.173
		1.632.50 - RECURSOS VINCULADOS - VINCULADOS FEDERAIS		10	10		20
		1.636.40 - OUTRAS TRANSFERÊNCIAS DE CONVÊNIOS E INSTRUMENTOS CONGÊNERES- VINCULADOS À SAUDE		10			10
		1.659.50 - RECURSOS VINCULADOS - VINCULADOS FEDERAIS	30	40	20		90
		1.661.50 - RECURSOS VINCULADOS - VINCULADOS FEDERAIS	799.200				799.200
		1.665.50 - RECURSOS VINCULADOS - VINCULADOS FEDERAIS	110				110
		1.669.50 - RECURSOS VINCULADOS - VINCULADOS FEDERAIS		10			10
		1.700.50 - RECURSOS VINCULADOS - VINCULADOS FEDERAIS	198.398	170	70	30	198.668
		1.701.40 - RECURSOS VINCULADOS - PRÓPRIOS		10	20		30



Autenticar documento em <http://sempapel.al.sp.gov.br/autenticidade>  
com o identificador 330037003200380035003A00500052004100, Documento assinado digitalmente  
conforme a nº 4º, II da Lei 14.063/2020.

## QUADRO IV SUMÁRIO GERAL DA RECEITA POR ORIGEM E FONTE

Valores em R\$ 1,00

CÓD	ORIGEM	FONTE	TIPO DE ADMINISTRAÇÃO				TOTAL
			ADMINISTRAÇÃO DIRETA	AUTARQUIA	FUNDAÇÃO	EMPRESA DEPENDENTE	
2900	OUTRAS RECEITAS DE CAPITAL	1.701.50 - RECURSOS VINCULADOS - VINCULADOS FEDERAIS	30	10	10		50
		1.702.30 - OTS TRANSF DE CONV OU INSTRUMENTOS CONGENERES DOS MUNICIPIOS - FED	10				10
		1.703.20 - OUTRAS TRANSFERÊNCIAS DE CONVÊNIOS OU INSTRUMENTOS - CONGÊNERES DE OUTRAS ENTIDADES	164.191.424				164.191.424
		1.706.50 - RECURSOS VINCULADOS - VINCULADOS FEDERAIS	110	30			140
		1.719.50 - TRF DA POL NAC ALDIR BLANC DE FOM A CULTURA - LEI N 14399/22 - TRANSFERENCIAS FEDERAIS	10				10
		1.759.20 - RECURSOS VINCULADOS - VINCULADOS ESTADUAIS	10				10
		1.759.30 - RECURSOS VINCULADOS - FUNDO ESPECIAL DE DESPESA	40				40
		1.759.50 - RECURSOS VINCULADOS - VINCULADOS FEDERAIS	22.650.350				22.650.350
		1.799.30 - RECURSOS VINCULADOS - FUNDO ESPECIAL DE DESPESA	108.020				108.020
		1.799.40 - RECURSOS VINCULADOS - PRÓPRIOS				10	10
		1.899.30 - RECURSOS VINCULADOS - FUNDO ESPECIAL DE DESPESA	10				10
			<b>4.235.775.216</b>	<b>130</b>	<b>10</b>		<b>4.235.775.356</b>
		1.500.10 - RECURSOS LIVRES - TESOIRO DO ESTADO	10				10
		1.501.40 - RECURSOS LIVRES - PRÓPRIOS		50		10	60
		1.701.40 - RECURSOS VINCULADOS - PRÓPRIOS		80			80
		1.757.10 - RECURSOS VINCULADOS - TESOIRO DO ESTADO	1.096.740.486				1.096.740.486
		1.758.10 - RECURSOS VINCULADOS - TESOIRO DO ESTADO	3.139.034.700				3.139.034.700
1.759.30 - RECURSOS VINCULADOS - FUNDO ESPECIAL DE DESPESA	10				10		
1.759.60 - RECURSOS VINCULADOS - OUTRAS FONTES - DREM	10				10		

1.500.10 - RECURSOS LIVRES - TESOIRO DO ESTADO	197.126.581.567				197.126.581.567
1.501.20 - RECURSOS LIVRES - VINCULADOS ESTADUAIS		265.138	227.361.488	55.506.672	283.133.298
1.501.40 - RECURSOS LIVRES - PRÓPRIOS		5.050.872.047	833.423.586	1.735.059.306	7.619.354.939
1.501.60 - RECURSOS LIVRES - OUTRAS FONTES - DREM	267.148.822	949.350.164	876.700.088		2.093.199.074
1.540.10 - RECURSOS VINCULADOS - TESOIRO DO ESTADO	71.240.525.521				71.240.525.521
1.550.50 - RECURSOS VINCULADOS - VINCULADOS FEDERAIS	2.116.000.048	8.794		10	2.116.008.852



Autenticar documento em <http://sempapel.al.sp.gov.br/autenticidade>  
com o identificador 330037003200380035003A00500052004100, Documento assinado digitalmente  
conforme art 4º, II da Lei 14.063/2020.

## QUADRO IV SUMÁRIO GERAL DA RECEITA POR ORIGEM E FONTE

1.551.50 - RECURSOS VINCULADOS - VINCULADOS FEDERAIS	100.160.016				100.160.016
1.552.50 - RECURSOS VINCULADOS - VINCULADOS FEDERAIS	350.000.010				350.000.010
1.569.50 - RECURSOS VINCULADOS - VINCULADOS FEDERAIS	65.578.691	90	40		65.578.821
1.570.50 - RECURSOS VINCULADOS - VINCULADOS FEDERAIS	127.351	14.408.520	13.260.720		27.796.591
1.571.40 - RECURSOS VINCULADOS - PRÓPRIOS		30			30
1.573.20 - RECURSOS VINCULADOS - VINCULADOS ESTADUAIS	40.000.030				40.000.030
1.575.40 - RECURSOS VINCULADOS - PRÓPRIOS		9.552.454			9.552.454
1.599.30 - RECURSOS VINCULADOS - FUNDO ESPECIAL DE DESPESA	150.330.130				150.330.130
1.599.40 - RECURSOS VINCULADOS - PRÓPRIOS		47.428.516			47.428.516
1.599.50 - RECURSOS VINCULADOS - VINCULADOS FEDERAIS	2.000.020	164.541			2.164.561
1.600.50 - RECURSOS VINCULADOS - VINCULADOS FEDERAIS	4.991.481	20	36.830.292		41.821.793
1.601.50 - TRANSF.FDO A FDO DE RECURSOS DO SUS PROVENIENTES DO GOV.FED. - BLOCO DE ESTRUTURAÇÃO DA REDE DE SERV. PÚBLICOS DE SAÚDE	30				30
1.602.50 - RECURSOS VINCULADOS - VINCULADOS FEDERAIS	80		20		100
1.605.50 - RECURSOS VINCULADOS - VINCULADOS FEDERAIS	239.796.260	48.751.417	21.434		288.569.111
1.631.50 - RECURSOS VINCULADOS - VINCULADOS FEDERAIS	6.835.702.184	6.408.495	350		6.842.111.029
1.632.30 - RECURSOS VINCULADOS - FUNDO ESPECIAL DE DESPESA	258.030				258.030
1.632.40 - RECURSOS VINCULADOS - PRÓPRIOS		295.377.516	20		295.377.536
1.632.50 - RECURSOS VINCULADOS - VINCULADOS FEDERAIS	20	30	402.276		402.326
1.635.20 - RECURSOS VINCULADOS - VINCULADOS ESTADUAIS	15.600.020				15.600.020
1.636.40 - OUTRAS TRANSFERÊNCIAS DE CONVÊNIOS E INSTRUMENTOS CONGÊNERES- VINCULADOS À SAÚDE		9.620			9.620
1.659.20 - RECURSOS VINCULADOS - VINCULADOS ESTADUAIS	25.773.886				25.773.886
1.659.30 - RECURSOS VINCULADOS - FUNDO ESPECIAL DE DESPESA	4.649.016				4.649.016
1.659.40 - RECURSOS VINCULADOS - PRÓPRIOS		369.791.064			369.791.064
1.659.50 - RECURSOS VINCULADOS - VINCULADOS FEDERAIS	5.187.746	326.033.307	150		331.221.203
1.661.30 - RECURSOS VINCULADOS - FUNDO ESPECIAL DE DESPESA	134.353.404				134.353.404
1.661.50 - RECURSOS VINCULADOS - VINCULADOS FEDERAIS	1.386.864				1.386.864
1.665.50 - RECURSOS VINCULADOS - VINCULADOS FEDERAIS	7.874.923				7.874.923
1.669.50 - RECURSOS VINCULADOS - VINCULADOS FEDERAIS		30			30
1.700.50 - RECURSOS VINCULADOS - VINCULADOS FEDERAIS	128.210.943	139.436.941	492.300	100	268.140.284
1.701.20 - RECURSOS VINCULADOS - VINCULADOS ESTADUAIS	48	20			68
1.701.40 - RECURSOS VINCULADOS - PRÓPRIOS		226.081.034	47.787.413	3.450.058	277.318.505



Autenticar documento em <http://sempapel.al.sp.gov.br/autenticidade>  
com o identificador 330037003200380035003A00500052004100, Documento assinado digitalmente  
conforme art 4º, II da Lei 14.063/2020.

## QUADRO IV SUMÁRIO GERAL DA RECEITA POR ORIGEM E FONTE

1.701.50 - RECURSOS VINCULADOS - VINCULADOS FEDERAIS	1.900.080	20	50	1.900.150
1.702.30 - OTS TRANSF DE CONV OU INSTRUMENTOS CONGENERES DOS MUNICIPIOS - FED	20			20
1.703.20 - OUTRAS TRANSFERÊNCIAS DE CONVÊNIO OU INSTRUMENTOS - CONGÊNERES DE OUTRAS ENTIDADES	164.191.444			164.191.444
1.703.40 - RECURSOS VINCULADOS - PRÓPRIOS		20		20
1.705.20 - RECURSOS VINCULADOS - VINCULADOS ESTADUAIS	150.753.310	1.915.447.160		2.066.200.470
1.706.50 - RECURSOS VINCULADOS - VINCULADOS FEDERAIS	390	80		470
1.709.20 - RECURSOS VINCULADOS - VINCULADOS ESTADUAIS	51.268.519			51.268.519
1.711.10 -	10			10
1.715.50 - RECURSOS VINCULADOS - VINCULADOS FEDERAIS	5.967.620			5.967.620
1.716.50 - RECURSOS VINCULADOS - VINCULADOS FEDERAIS	30			30
1.717.50 - RECURSOS VINCULADOS - VINCULADOS FEDERAIS	20			20
1.719.50 - TRF DA POL NAC ALDIR BLANC DE FOM A CULTURA - LEI N 14399/22 - TRANSFERENCIAS FEDERAIS	7.459.676			7.459.676
1.749.20 - RECURSOS VINCULADOS - VINCULADOS ESTADUAIS	77.231.162.006			77.231.162.006
1.750.50 - RECURSOS VINCULADOS - VINCULADOS FEDERAIS	213.536.737	20		213.536.757
1.752.20 - RECURSOS VINCULADOS - VINCULADOS ESTADUAIS	106.638.154	583.344.826		689.982.980
1.753.20 - RECURSOS VINCULADOS - VINCULADOS ESTADUAIS	24.060.721	801.472.155		825.532.876
1.754.77 - RECURSOS VINCULADOS - OPERAÇÕES DE CRÉDITO	6.810.528.254	71.695.145		6.882.223.399
1.754.78 - RECURSOS VINCULADOS - OPERAÇÕES DE CRÉDITO	997.589.308	966.777.993	10	1.964.367.311
1.755.10 - RECURSOS VINCULADOS - TESOIRO DO ESTADO	7.000.000.040			7.000.000.040
1.755.30 - RECURSOS VINCULADOS - FUNDO ESPECIAL DE DESPESA	257.523			257.523
1.756.40 - RECURSOS VINCULADOS - PRÓPRIOS		2.005.959.956	600.090	10
1.757.10 - RECURSOS VINCULADOS - TESOIRO DO ESTADO	1.096.740.486			1.096.740.486
1.758.10 - RECURSOS VINCULADOS - TESOIRO DO ESTADO	3.139.034.700			3.139.034.700
1.759.20 - RECURSOS VINCULADOS - VINCULADOS ESTADUAIS	230.198.981			230.198.981
1.759.30 - RECURSOS VINCULADOS - FUNDO ESPECIAL DE DESPESA	5.288.485.920			5.288.485.920
1.759.40 - RECURSOS VINCULADOS - PRÓPRIOS		38.642.194	72.000	38.714.194
1.759.50 - RECURSOS VINCULADOS - VINCULADOS FEDERAIS	51.341.998			51.341.998
1.759.60 - RECURSOS VINCULADOS - OUTRAS FONTES - DREM	8.623.586			8.623.586
1.760.20 - RECURSOS VINCULADOS - VINCULADOS ESTADUAIS	4.159.553.450	145.665.610		4.305.219.060
1.761.10 - RECURSOS VINCULADOS - TESOIRO DO ESTADO	699.931.859			699.931.859
1.799.20 - RECURSOS VINCULADOS - VINCULADOS ESTADUAIS	329.346.104	559.878		329.905.982



Autenticar documento em <http://sempapel.al.sp.gov.br/autenticidade>  
com o identificador 330037003200380035003A00500052004100, Documento assinado digitalmente  
conforme art 4º, II da Lei 14.063/2020.

## QUADRO IV SUMÁRIO GERAL DA RECEITA POR ORIGEM E FONTE

1.799.30 - RECURSOS VINCULADOS - FUNDO ESPECIAL DE DESPESA	222.806				222.806
1.799.40 - RECURSOS VINCULADOS - PRÓPRIOS			20		20
1.800.20 - RECURSOS VINCULADOS - VINCULADOS ESTADUAIS		247.584			247.584
1.800.40 - RECURSOS VINCULADOS - PRÓPRIOS		6.482.440.931			6.482.440.931
1.800.50 - RECURSOS VINCULADOS - VINCULADOS FEDERAIS		300.000.020			300.000.020
1.802.40 - RECURSOS VINCULADOS - PRÓPRIOS		37.885.484			37.885.484
1.803.40 - RECURSOS VINCULADOS - PRÓPRIOS		1.364.978.252			1.364.978.252
1.880.40 - RECURSOS VINCULADOS - PRÓPRIOS		10			10
1.899.20 - RECURSOS VINCULADOS - VINCULADOS ESTADUAIS	8.741.566	10			8.741.576
1.899.30 - RECURSOS VINCULADOS - FUNDO ESPECIAL DE DESPESA	1.422.391.375				1.422.391.375
1.899.40 - OUTROS RECURSOS VINCULADOS		26.312			26.312
<b>FUNDEB</b>	<b>(41.637.381.665)</b>				<b>(41.637.381.665)</b>
<b>TOTAL GERAL</b>	<b>346.424.782.169</b>	<b>22.199.083.448</b>	<b>2.036.952.357</b>	<b>1.794.016.146</b>	<b>372.454.834.120</b>

Obs.: Descontados os valores das Receitas Intraorçamentárias.



Autenticar documento em <http://sempapel.al.sp.gov.br/autenticidade>  
com o identificador 330037003200380035003A00500052004100, Documento assinado digitalmente  
conforme art. 4º, II da Lei 14.063/2020.

## QUADRO V

### RECEITA DOS ÓRGÃOS DA ADMINISTRAÇÃO INDIRETA POR ORIGEM E FONTE

Valores em R\$ 1,00

CÓD	UNIDADE ORÇAMENTÁRIA / RECEITA	FONTE		TOTAL
		RECURSOS LIVRES	RECURSOS VINCULADOS	
<b>08046</b>	<b>FUNDAÇÃO PARA DESENVOLVIMENTO DA EDUCAÇÃO-FDE - FISCAL</b>	<b>4.356.690</b>	<b>50</b>	<b>4.356.740</b>
	1300 RECEITA PATRIMONIAL	672.000	20	672.020
	1600 RECEITA DE SERVIÇOS	420.680		420.680
	1700 TRANSFERÊNCIAS CORRENTES		10	10
	1900 OUTRAS RECEITAS CORRENTES	3.264.010		3.264.010
	2400 TRANSFERÊNCIAS DE CAPITAL		20	20
<b>09045</b>	<b>FUNDAÇÃO REMÉDIO POPULAR CHOPIN LIMA-FURP - SEGURIDADE SOCIAL</b>	<b>122.578.247</b>	<b>402.386</b>	<b>122.980.633</b>
	1300 RECEITA PATRIMONIAL	120.000	402.286	522.286
	1500 RECEITA INDUSTRIAL	120.178.255		120.178.255
	1600 RECEITA DE SERVIÇOS	10		10
	1700 TRANSFERÊNCIAS CORRENTES		40	40
	1900 OUTRAS RECEITAS CORRENTES	2.279.982	20	2.280.002
	2200 ALIENAÇÃO DE BENS		10	10
	2400 TRANSFERÊNCIAS DE CAPITAL		30	30
<b>09046</b>	<b>FUNDAÇÃO ONCOCENTRO DE SÃO PAULO - SEGURIDADE SOCIAL</b>	<b>60</b>	<b>6.227.536</b>	<b>6.227.596</b>
	1300 RECEITA PATRIMONIAL	10	462.334	462.344
	1600 RECEITA DE SERVIÇOS	10		10
	1700 TRANSFERÊNCIAS CORRENTES	10	5.703.380	5.703.390
	1900 OUTRAS RECEITAS CORRENTES	30	61.812	61.842
	2200 ALIENAÇÃO DE BENS		10	10
<b>09047</b>	<b>FUNDAÇÃO PRÓ-SANGUE HEMOCENTRO DE S.PAULO - SEGURIDADE SOCIAL</b>	<b>2.829.700</b>	<b>30.624.640</b>	<b>33.454.340</b>
	1300 RECEITA PATRIMONIAL	69.610	660.210	729.820
	1600 RECEITA DE SERVIÇOS	2.760.010	10	2.760.020
	1700 TRANSFERÊNCIAS CORRENTES	30	29.964.230	29.964.260
	1900 OUTRAS RECEITAS CORRENTES	50	40	90
	2400 TRANSFERÊNCIAS DE CAPITAL		150	150
<b>09056</b>	<b>HOSP.CLÍNICAS FAC.MEDICINA RIB. PRETO-USP - SEGURIDADE SOCIAL</b>	<b>282.552</b>	<b>126.872.078</b>	<b>127.154.630</b>
	1300 RECEITA PATRIMONIAL	5.532	491.237	496.769
	1600 RECEITA DE SERVIÇOS	1.010		1.010
	1700 TRANSFERÊNCIAS CORRENTES		126.380.821	126.380.821
	1900 OUTRAS RECEITAS CORRENTES	276.010		276.010
	2400 TRANSFERÊNCIAS DE CAPITAL		20	20
<b>09057</b>	<b>HOSP.DAS CLÍNICAS FAC. DE MEDICINA DA USP - SEGURIDADE SOCIAL</b>	<b>584.490</b>	<b>204.130.382</b>	<b>204.714.872</b>
	1300 RECEITA PATRIMONIAL	541.930	21.929.329	22.471.259
	1500 RECEITA INDUSTRIAL	8.410		8.410
	1600 RECEITA DE SERVIÇOS	20		20
	1700 TRANSFERÊNCIAS CORRENTES	34.080	181.704.140	181.738.220
	1900 OUTRAS RECEITAS CORRENTES	40		40
	2100 OPERAÇÕES DE CRÉDITO		10	10
	2400 TRANSFERÊNCIAS DE CAPITAL	10	496.903	496.913
<b>09059</b>	<b>HOSP.CLÍNICAS FAC.MEDICINA BOTUCATU-HCFMB - SEGURIDADE SOCIAL</b>	<b>1.115.936</b>	<b>26.570.126</b>	<b>27.686.062</b>
	1300 RECEITA PATRIMONIAL	75.156	146.348	221.504
	1600 RECEITA DE SERVIÇOS	1.021.220		1.021.220
	1700 TRANSFERÊNCIAS CORRENTES	20	26.067.218	26.067.238
	1900 OUTRAS RECEITAS CORRENTES	19.540	30	19.570
	2400 TRANSFERÊNCIAS DE CAPITAL		356.530	356.530
<b>09060</b>	<b>HOSP.CLÍNICAS MEDICINA MARÍLIA - HCFAMEMA - SEGURIDADE SOCIAL</b>	<b>6.190</b>	<b>18.329.735</b>	<b>18.335.925</b>
	1300 RECEITA PATRIMONIAL	130	2.860	2.990
	1600 RECEITA DE SERVIÇOS	30		30



Autenticar documento em <http://sempapel.al.sp.gov.br/autenticidade>  
com o identificador 330037003200380035003A00500052004100, Documento assinado digitalmente  
conforme art. 4º, II da Lei 14.063/2020.



## QUADRO V

### RECEITA DOS ÓRGÃOS DA ADMINISTRAÇÃO INDIRETA POR ORIGEM E FONTE

Valores em R\$ 1,00

CÓD	UNIDADE ORÇAMENTÁRIA / RECEITA	FONTE		TOTAL
		RECURSOS LIVRES	RECURSOS VINCULADOS	
	1700 TRANSFERÊNCIAS CORRENTES	20	18.326.825	18.326.845
	1900 OUTRAS RECEITAS CORRENTES	6.010		6.010
	2400 TRANSFERÊNCIAS DE CAPITAL		50	50
<b>10067</b>	<b>JUNTA COMERCIAL DO ESTADO DE SP - JUCESP - FISCAL</b>	<b>60.840.052</b>	<b>145.665.620</b>	<b>206.505.672</b>
	1100 IMPOSTOS, TAXAS E CONTRIBUIÇÕES DE MELHORIA	60.839.982	141.600.010	202.439.992
	1300 RECEITA PATRIMONIAL		3.693.600	3.693.600
	1900 OUTRAS RECEITAS CORRENTES	70	372.010	372.080
<b>12045</b>	<b>FUNDAÇÃO PADRE ANCHIETA-RÁDIO E TV EDUCATIVAS - FISCAL</b>	<b>107.348.190</b>	<b>33.672.052</b>	<b>141.020.242</b>
	1300 RECEITA PATRIMONIAL	17.787.475	922.632	18.710.107
	1600 RECEITA DE SERVIÇOS	79.472.475	8.988.816	88.461.291
	1700 TRANSFERÊNCIAS CORRENTES		12.390.080	12.390.080
	1900 OUTRAS RECEITAS CORRENTES	10.088.240	11.370.504	21.458.744
	2200 ALIENAÇÃO DE BENS		10	10
	2400 TRANSFERÊNCIAS DE CAPITAL		10	10
<b>12046</b>	<b>FUNDAÇÃO MEMORIAL DA AMÉRICA LATINA - FISCAL</b>	<b>5.418.471</b>	<b>27</b>	<b>5.418.498</b>
	1300 RECEITA PATRIMONIAL	5.387.736	7	5.387.743
	1500 RECEITA INDUSTRIAL	20.472		20.472
	1600 RECEITA DE SERVIÇOS	21		21
	1700 TRANSFERÊNCIAS CORRENTES	21		21
	1900 OUTRAS RECEITAS CORRENTES	10.214		10.214
	2200 ALIENAÇÃO DE BENS		10	10
	2400 TRANSFERÊNCIAS DE CAPITAL	7	10	17
<b>13041</b>	<b>FUND. INSTITUTO DE TERRAS JOSÉ G.SILVA- ITESP - FISCAL</b>	<b>856.713</b>	<b>1.080.160</b>	<b>1.936.873</b>
	1300 RECEITA PATRIMONIAL	177.010	480.050	657.060
	1500 RECEITA INDUSTRIAL	142.743		142.743
	1600 RECEITA DE SERVIÇOS	536.904		536.904
	1700 TRANSFERÊNCIAS CORRENTES		80	80
	1900 OUTRAS RECEITAS CORRENTES	56		56
	2200 ALIENAÇÃO DE BENS		600.010	600.010
	2400 TRANSFERÊNCIAS DE CAPITAL		20	20
<b>17046</b>	<b>FUND.DE PROTEÇÃO DEFESA DO CONSUMIDOR-PROCON - FISCAL</b>	<b>347.614.575</b>	<b>170</b>	<b>347.614.745</b>
	1300 RECEITA PATRIMONIAL	21.063.445	60	21.063.505
	1600 RECEITA DE SERVIÇOS	11.750		11.750
	1700 TRANSFERÊNCIAS CORRENTES	7	50	57
	1900 OUTRAS RECEITAS CORRENTES	326.539.373		326.539.373
	2400 TRANSFERÊNCIAS DE CAPITAL		60	60
<b>17048</b>	<b>FUND.AT.SOCIOEDUC.ADOLESCENTE-FUNDAÇÃO CASA - SEGURIDADE SOCIAL</b>	<b>60.830.826</b>	<b>12.080</b>	<b>60.842.906</b>
	1300 RECEITA PATRIMONIAL	229.942	12.030	241.972
	1600 RECEITA DE SERVIÇOS	4.056		4.056
	1700 TRANSFERÊNCIAS CORRENTES	20	30	50
	1900 OUTRAS RECEITAS CORRENTES	60.596.798		60.596.798
	2200 ALIENAÇÃO DE BENS		10	10
	2400 TRANSFERÊNCIAS DE CAPITAL		10	10
	2900 OUTRAS RECEITAS DE CAPITAL	10		10
<b>17055</b>	<b>INST.MEDICINA SOCIAL E DE CRIMINOLOGIA-IMESC - FISCAL</b>	<b>4.846.506</b>		<b>4.846.506</b>
	1300 RECEITA PATRIMONIAL	119.499		119.499
	1600 RECEITA DE SERVIÇOS	4.726.986		4.726.986
	1900 OUTRAS RECEITAS CORRENTES	21		21
<b>17056</b>	<b>INSTITUTO PESOS E MEDIDAS EST.SP- IPEM/SP - FISCAL</b>	<b>2.181.422</b>	<b>121.227.040</b>	<b>123.408.462</b>
	1300 RECEITA PATRIMONIAL	106.257	1.200.010	1.306.267
	1600 RECEITA DE SERVIÇOS	1.980.000		1.980.000
	1700 TRANSFERÊNCIAS CORRENTES		120.000.010	120.000.010



Autenticar documento em <http://sempapel.al.sp.gov.br/autenticidade>  
com o identificador 330037003200380035003A00500052004100, Documento assinado digitalmente  
conforme art. 4º, II da Lei 14.063/2020.

## QUADRO V

### RECEITA DOS ÓRGÃOS DA ADMINISTRAÇÃO INDIRETA POR ORIGEM E FONTE

Valores em R\$ 1,00

CÓD	UNIDADE ORÇAMENTÁRIA / RECEITA	FONTE		TOTAL
		RECURSOS LIVRES	RECURSOS VINCULADOS	
	1900 OUTRAS RECEITAS CORRENTES	95.165	27.010	122.175
	2400 TRANSFERÊNCIAS DE CAPITAL		10	10
<b>18058</b>	<b>CAIXA BENEFICENTE DA POLÍCIA MILITAR - SEGURIDADE SOCIAL</b>	<b>299.287.990</b>	<b>10</b>	<b>299.288.000</b>
	1300 RECEITA PATRIMONIAL	11.160.010		11.160.010
	1600 RECEITA DE SERVIÇOS	230.400.010		230.400.010
	1900 OUTRAS RECEITAS CORRENTES	57.727.970		57.727.970
	2200 ALIENAÇÃO DE BENS		10	10
<b>20046</b>	<b>FUNDAÇÃO SIST.EST.DE ANÁLISE DE DADOS-SEADE - FISCAL</b>	<b>9.327.378</b>	<b>10</b>	<b>9.327.388</b>
	1300 RECEITA PATRIMONIAL	360.010		360.010
	1600 RECEITA DE SERVIÇOS	7.767.358		7.767.358
	1900 OUTRAS RECEITAS CORRENTES	1.200.010		1.200.010
	2200 ALIENAÇÃO DE BENS		10	10
<b>25050</b>	<b>AGÊNCIA METROPOLITANA BAIXADA SANTISTA - AGEM - FISCAL</b>	<b>239.594</b>	<b>20</b>	<b>239.614</b>
	1300 RECEITA PATRIMONIAL	22	10	32
	1600 RECEITA DE SERVIÇOS	239.510		239.510
	1700 TRANSFERÊNCIAS CORRENTES	31	10	41
	1900 OUTRAS RECEITAS CORRENTES	21		21
	2900 OUTRAS RECEITAS DE CAPITAL	10		10
<b>25051</b>	<b>AGÊNCIA METROPOLITANA DE CAMPINAS - AGEMCAMP - FISCAL</b>	<b>200.623</b>		<b>200.623</b>
	1300 RECEITA PATRIMONIAL	29.143		29.143
	1600 RECEITA DE SERVIÇOS	171.428		171.428
	1700 TRANSFERÊNCIAS CORRENTES	21		21
	1900 OUTRAS RECEITAS CORRENTES	21		21
	2900 OUTRAS RECEITAS DE CAPITAL	10		10
<b>25052</b>	<b>AG.METR.DO VALE DO PARAÍBA E LIT.-AGEMVALE - FISCAL</b>	<b>45</b>		<b>45</b>
	1300 RECEITA PATRIMONIAL	10		10
	1600 RECEITA DE SERVIÇOS	7		7
	1700 TRANSFERÊNCIAS CORRENTES	14		14
	1900 OUTRAS RECEITAS CORRENTES	14		14
<b>25053</b>	<b>AGÊNCIA METROP.DE SOROCABA - AGEMSOROCABA - FISCAL</b>	<b>42</b>		<b>42</b>
	1300 RECEITA PATRIMONIAL	7		7
	1600 RECEITA DE SERVIÇOS	7		7
	1700 TRANSFERÊNCIAS CORRENTES	14		14
	1900 OUTRAS RECEITAS CORRENTES	14		14
<b>26045</b>	<b>FUND. P/ CONSERVAÇÃO E PRODUÇÃO FLORESTAL - FISCAL</b>	<b>87.863.834</b>	<b>1.363.837</b>	<b>89.227.671</b>
	1300 RECEITA PATRIMONIAL	7.673.119	211.256	7.884.375
	1400 RECEITA AGROPECUÁRIA	66.438.562		66.438.562
	1600 RECEITA DE SERVIÇOS	13.643.577	469.071	14.112.648
	1700 TRANSFERÊNCIAS CORRENTES		683.510	683.510
	1900 OUTRAS RECEITAS CORRENTES	108.576		108.576
<b>26050</b>	<b>AGÊNCIA DE ÁGUAS DO EST.SÃO PAULO - SP-ÁGUAS - FISCAL</b>	<b>38.716.325</b>	<b>432.715.992</b>	<b>471.432.317</b>
	1300 RECEITA PATRIMONIAL	37.884.163	6.759.638	44.643.801
	1600 RECEITA DE SERVIÇOS	374.456	30	374.486
	1700 TRANSFERÊNCIAS CORRENTES		10	10
	1900 OUTRAS RECEITAS CORRENTES	457.686	38.257.582	38.715.268
	2100 OPERAÇÕES DE CRÉDITO		387.698.602	387.698.602
	2200 ALIENAÇÃO DE BENS		20	20
	2400 TRANSFERÊNCIAS DE CAPITAL		30	30
	2900 OUTRAS RECEITAS DE CAPITAL	20	80	100
<b>26051</b>	<b>DEPARTAMENTO DE ESTRADAS DE RODAGEM - DER - FISCAL</b>	<b>509.904.266</b>	<b>1.642.069.301</b>	<b>2.151.973.567</b>
	1100 IMPOSTOS, TAXAS E CONTRIBUIÇÕES DE MELHORIA		1.841.880	1.841.880
	1200 CONTRIBUIÇÕES		512.334	512.334
	1300 RECEITA PATRIMONIAL	24.502.152	57.539.508	82.041.660



Autenticar documento em <http://sempapel.al.sp.gov.br/autenticidade>  
com o identificador 330037003200380035003A00500052004100, Documento assinado digitalmente  
conforme art 4º, II da Lei 14.063/2020.

## QUADRO V

### RECEITA DOS ÓRGÃOS DA ADMINISTRAÇÃO INDIRETA POR ORIGEM E FONTE

Valores em R\$ 1,00

CÓD	UNIDADE ORÇAMENTÁRIA / RECEITA	FONTE		TOTAL
		RECURSOS LIVRES	RECURSOS VINCULADOS	
	1600 RECEITA DE SERVIÇOS	21.352.868	20	21.352.888
	1700 TRANSFERÊNCIAS CORRENTES		10	10
	1900 OUTRAS RECEITAS CORRENTES	464.049.246	937.775.509	1.401.824.755
	2100 OPERAÇÕES DE CRÉDITO		644.400.000	644.400.000
	2200 ALIENAÇÃO DE BENS		20	20
	2400 TRANSFERÊNCIAS DE CAPITAL		20	20
<b>26093</b>	<b>COMPANHIA DOCAS DE SÃO SEBASTIÃO - FISCAL</b>	<b>49.981.920</b>		<b>49.981.920</b>
	1300 RECEITA PATRIMONIAL	540.000		540.000
	1600 RECEITA DE SERVIÇOS	49.441.920		49.441.920
<b>26097</b>	<b>CETESB - COMPANHIA AMBIENTAL DO ESTADO - FISCAL</b>	<b>515.588.384</b>		<b>515.588.384</b>
	1300 RECEITA PATRIMONIAL	4.298.595		4.298.595
	1600 RECEITA DE SERVIÇOS	401.612.087		401.612.087
	1700 TRANSFERÊNCIAS CORRENTES	10		10
	1900 OUTRAS RECEITAS CORRENTES	109.677.692		109.677.692
<b>37092</b>	<b>CIA.PAULISTA DE TRENS METROPOLITANOS-CPTM - FISCAL</b>	<b>1.146.191.783</b>	<b>10</b>	<b>1.146.191.793</b>
	1300 RECEITA PATRIMONIAL	108.660.067		108.660.067
	1600 RECEITA DE SERVIÇOS	973.850.874		973.850.874
	1700 TRANSFERÊNCIAS CORRENTES	10		10
	1900 OUTRAS RECEITAS CORRENTES	63.680.832		63.680.832
	2200 ALIENAÇÃO DE BENS		10	10
<b>38045</b>	<b>FUND.PROF.DR.MANOEL PEDRO PIMENTEL-FUNAP - FISCAL</b>	<b>77.476.796</b>		<b>77.476.796</b>
	1300 RECEITA PATRIMONIAL	1.706.545		1.706.545
	1500 RECEITA INDUSTRIAL	21.615.338		21.615.338
	1600 RECEITA DE SERVIÇOS	20.302.000		20.302.000
	1900 OUTRAS RECEITAS CORRENTES	33.852.913		33.852.913
<b>39057</b>	<b>AG.REG.DE SERV.PÚBL.DEL.TRANS.PÚBL. EST.-ARTESP - FISCAL</b>	<b>430.107.727</b>	<b>18.119</b>	<b>430.125.846</b>
	1300 RECEITA PATRIMONIAL	388.800.268	18.109	388.818.377
	1600 RECEITA DE SERVIÇOS	41.307.438	10	41.307.448
	1900 OUTRAS RECEITAS CORRENTES	21		21
<b>39058</b>	<b>AGÊNCIA REGULADORA DE SERV.PÚBL. EST.-ARSESP - FISCAL</b>	<b>203.800.827</b>	<b>18.107.300</b>	<b>221.908.127</b>
	1100 IMPOSTOS, TAXAS E CONTRIBUIÇÕES DE MELHORIA	190.063.506		190.063.506
	1300 RECEITA PATRIMONIAL	9.172.603	7.607.273	16.779.876
	1600 RECEITA DE SERVIÇOS	4.362.420		4.362.420
	1700 TRANSFERÊNCIAS CORRENTES		10.500.007	10.500.007
	1900 OUTRAS RECEITAS CORRENTES	202.298	10	202.308
	2400 TRANSFERÊNCIAS DE CAPITAL		10	10
<b>48045</b>	<b>FUNDAÇÃO DE AMPARO À PESQUISA EST.SP-FAPESP - FISCAL</b>	<b>1.105.623.730</b>	<b>26.084.247</b>	<b>1.131.707.977</b>
	1300 RECEITA PATRIMONIAL	1.097.357.130	22.254.200	1.119.611.330
	1700 TRANSFERÊNCIAS CORRENTES		3.830.017	3.830.017
	1900 OUTRAS RECEITAS CORRENTES	8.266.600		8.266.600
	2200 ALIENAÇÃO DE BENS		20	20
	2400 TRANSFERÊNCIAS DE CAPITAL		10	10
<b>48046</b>	<b>FUNDAÇÃO UNIVERSIDADE VIRTUAL EST.SP-UNIVESP - FISCAL</b>	<b>5.359.952</b>		<b>5.359.952</b>
	1300 RECEITA PATRIMONIAL	359.952		359.952
	1600 RECEITA DE SERVIÇOS	5.000.000		5.000.000
<b>48057</b>	<b>UNIVERSIDADE DE SÃO PAULO - USP - FISCAL</b>	<b>998.680.064</b>	<b>17.382.638</b>	<b>1.016.062.702</b>
	1300 RECEITA PATRIMONIAL	795.831.546	7.875.568	803.707.114
	1600 RECEITA DE SERVIÇOS	146.727.332	7.495.404	154.222.736
	1700 TRANSFERÊNCIAS CORRENTES	10	1.500.260	1.500.270
	1900 OUTRAS RECEITAS CORRENTES	56.121.156		56.121.156
	2200 ALIENAÇÃO DE BENS		511.236	511.236
	2400 TRANSFERÊNCIAS DE CAPITAL	10	170	180
	2900 OUTRAS RECEITAS DE CAPITAL		10	10



Autenticar documento em <http://sempapel.al.sp.gov.br/autenticidade>  
com o identificador 330037003200380035003A00500052004100, Documento assinado digitalmente  
conforme art 4º, II da Lei 14.063/2020.

## QUADRO V

### RECEITA DOS ÓRGÃOS DA ADMINISTRAÇÃO INDIRETA POR ORIGEM E FONTE

Valores em R\$ 1,00

CÓD	UNIDADE ORÇAMENTÁRIA / RECEITA	FONTE		TOTAL
		RECURSOS LIVRES	RECURSOS VINCULADOS	
<b>48058</b>	<b>UNIVERSIDADE ESTADUAL DE CAMPINAS - UNICAMP - FISCAL</b>	<b>187.239.237</b>	<b>712.351.032</b>	<b>899.590.269</b>
	1100 IMPOSTOS, TAXAS E CONTRIBUIÇÕES DE MELHORIA	622.128		622.128
	1300 RECEITA PATRIMONIAL	153.779.695	15.888.152	169.667.847
	1400 RECEITA AGROPECUÁRIA	10		10
	1600 RECEITA DE SERVIÇOS	5.183.750	654.387.756	659.571.506
	1700 TRANSFERÊNCIAS CORRENTES	90	42.027.320	42.027.410
	1900 OUTRAS RECEITAS CORRENTES	27.653.564	47.574	27.701.138
	2200 ALIENAÇÃO DE BENS		10	10
	2400 TRANSFERÊNCIAS DE CAPITAL		220	220
<b>48059</b>	<b>UNIV. EST. PAULISTA "JÚLIO DE MESQ. FL." - UNESP - FISCAL</b>	<b>419.116.994</b>	<b>11.321.590</b>	<b>430.438.584</b>
	1100 IMPOSTOS, TAXAS E CONTRIBUIÇÕES DE MELHORIA	10		10
	1300 RECEITA PATRIMONIAL	171.855.320	1.443.072	173.298.392
	1400 RECEITA AGROPECUÁRIA	271.896		271.896
	1600 RECEITA DE SERVIÇOS	10.316.328		10.316.328
	1700 TRANSFERÊNCIAS CORRENTES	3.407.372	3.712.176	7.119.548
	1900 OUTRAS RECEITAS CORRENTES	233.266.068		233.266.068
	2200 ALIENAÇÃO DE BENS		1.045.882	1.045.882
	2400 TRANSFERÊNCIAS DE CAPITAL		5.120.460	5.120.460
<b>48060</b>	<b>FACULDADE DE MEDICINA DE MARÍLIA - FAMEMA - FISCAL</b>	<b>2.663.340</b>	<b>360</b>	<b>2.663.700</b>
	1300 RECEITA PATRIMONIAL	114.010	170	114.180
	1600 RECEITA DE SERVIÇOS	2.540.060		2.540.060
	1700 TRANSFERÊNCIAS CORRENTES	10	50	60
	1900 OUTRAS RECEITAS CORRENTES	9.260		9.260
	2400 TRANSFERÊNCIAS DE CAPITAL		140	140
<b>48061</b>	<b>FACUL. DE MED. SÃO JOSÉ DO RIO PRETO - FAMERP - FISCAL</b>	<b>433.422</b>	<b>280</b>	<b>433.702</b>
	1300 RECEITA PATRIMONIAL	44.244	120	44.364
	1500 RECEITA INDUSTRIAL	10		10
	1600 RECEITA DE SERVIÇOS	283.708		283.708
	1700 TRANSFERÊNCIAS CORRENTES	20	60	80
	1900 OUTRAS RECEITAS CORRENTES	105.440		105.440
	2200 ALIENAÇÃO DE BENS		10	10
	2400 TRANSFERÊNCIAS DE CAPITAL		90	90
<b>48062</b>	<b>CENTRO EST. DE ED. TEC. "PAULA SOUZA" - CEETEPS - FISCAL</b>	<b>140.013.848</b>	<b>2.008.817</b>	<b>142.022.665</b>
	1300 RECEITA PATRIMONIAL	5.310.000	1.463.551	6.773.551
	1400 RECEITA AGROPECUÁRIA	10		10
	1600 RECEITA DE SERVIÇOS	134.637.868		134.637.868
	1700 TRANSFERÊNCIAS CORRENTES	20	379.080	379.100
	1900 OUTRAS RECEITAS CORRENTES	65.950		65.950
	2200 ALIENAÇÃO DE BENS		10	10
	2400 TRANSFERÊNCIAS DE CAPITAL		166.176	166.176
<b>48091</b>	<b>INSTITUTO DE PESQ. TECNOLÓGICAS EST. SP - IPT - FISCAL</b>	<b>78.803.891</b>	<b>3.450.158</b>	<b>82.254.049</b>
	1300 RECEITA PATRIMONIAL	2.040.010	60	2.040.070
	1500 RECEITA INDUSTRIAL	3.250.010		3.250.010
	1600 RECEITA DE SERVIÇOS	65.927.777	3.450.038	69.377.815
	1700 TRANSFERÊNCIAS CORRENTES	10	30	40
	1900 OUTRAS RECEITAS CORRENTES	7.586.084		7.586.084
	2400 TRANSFERÊNCIAS DE CAPITAL		30	30
<b>53055</b>	<b>INSTITUTO ASSIST. MÉDICA SERVIDOR PÚB. - JAMSPE - SEGURIDADE SOCIAL</b>	<b>2.302.978.078</b>	<b>70</b>	<b>2.302.978.148</b>
	1300 RECEITA PATRIMONIAL	22.132.678	30	22.132.708
	1600 RECEITA DE SERVIÇOS	2.225.208.736		2.225.208.736
	1700 TRANSFERÊNCIAS CORRENTES	24.909.874	30	24.909.904
	1900 OUTRAS RECEITAS CORRENTES	30.726.790		30.726.790



Autenticar documento em <http://sempapel.al.sp.gov.br/autenticidade>  
com o identificador 330037003200380035003A00500052004100, Documento assinado digitalmente  
conforme art. 4º, II da Lei 14.063/2020.

## QUADRO V

### RECEITA DOS ÓRGÃOS DA ADMINISTRAÇÃO INDIRETA POR ORIGEM E FONTE

Valores em R\$ 1,00

CÓD	UNIDADE ORÇAMENTÁRIA / RECEITA	FONTE		TOTAL
		RECURSOS LIVRES	RECURSOS VINCULADOS	
	2400 TRANSFERÊNCIAS DE CAPITAL		10	10
<b>53057</b>	<b>SÃO PAULO PREVIDÊNCIA - SPPREV - SEGURIDADE SOCIAL</b>		<b>12.106.080.927</b>	<b>12.106.080.927</b>
	1200 CONTRIBUIÇÕES		7.788.034.307	7.788.034.307
	1300 RECEITA PATRIMONIAL		31.654.270	31.654.270
	1600 RECEITA DE SERVIÇOS		14.278	14.278
	1700 TRANSFERÊNCIAS CORRENTES		1.920.528.656	1.920.528.656
	1900 OUTRAS RECEITAS CORRENTES		365.753.396	365.753.396
	2200 ALIENAÇÃO DE BENS		2.000.096.020	2.000.096.020
<b>53058</b>	<b>DEPARTAMENTO ESTADUAL DE TRÂNSITO - DETRAN - FISCAL</b>	<b>397.247.779</b>	<b>613.744.662</b>	<b>1.010.992.441</b>
	1100 IMPOSTOS, TAXAS E CONTRIBUIÇÕES DE MELHORIA	5.742.000	5.974.800	11.716.800
	1300 RECEITA PATRIMONIAL	956.196	3.150.586	4.106.782
	1600 RECEITA DE SERVIÇOS	57.950.926		57.950.926
	1700 TRANSFERÊNCIAS CORRENTES	138.264.766	222.921.956	361.186.722
	1900 OUTRAS RECEITAS CORRENTES	194.333.891	381.697.320	576.031.211
	<b>TOTAL FISCAL</b>	<b>6.938.044.420</b>	<b>3.782.263.492</b>	<b>10.720.307.912</b>
	<b>TOTAL SEGURIDADE SOCIAL</b>	<b>2.790.494.069</b>	<b>12.519.249.970</b>	<b>15.309.744.039</b>
	<b>TOTAL GERAL</b>	<b>9.728.538.489</b>	<b>16.301.513.462</b>	<b>26.030.051.951</b>

Obs.: Descontados os valores das Receitas Intraorçamentárias



Autenticar documento em <http://sempapel.al.sp.gov.br/autenticidade>  
 com o identificador 330037003200380035003A00500052004100, Documento assinado digitalmente  
 conforme art. 4º, II da Lei 14.063/2020.

## QUADRO VI

### RESUMO DAS RECEITAS DA ADMINISTRAÇÃO INDIRETA POR NATUREZA

Valores em R\$ 1,00

RESUMO			
CATEGORIA ECONÔMICA / ORIGEM	FONTE		TOTAL
	RECURSOS LIVRES	RECURSOS VINCULADOS	
<b>1000 RECEITAS CORRENTES</b>	<b>9.728.538.402</b>	<b>13.261.020.263</b>	<b>22.989.558.665</b>
1100 IMPOSTOS, TAXAS E CONTRIBUIÇÕES DE MELHORIA	257.267.626	149.416.690	406.684.316
1200 CONTRIBUIÇÕES		7.788.546.641	7.788.546.641
1300 RECEITA PATRIMONIAL	2.890.923.227	186.268.586	3.077.191.813
1400 RECEITA AGROPECUÁRIA	66.710.478		66.710.478
1500 RECEITA INDUSTRIAL	145.215.238		145.215.238
1600 RECEITA DE SERVIÇOS	4.509.537.627	674.805.433	5.184.343.060
1700 TRANSFERÊNCIAS CORRENTES	166.616.480	2.726.620.096	2.893.236.576
1900 OUTRAS RECEITAS CORRENTES	1.692.267.726	1.735.362.817	3.427.630.543
<b>2000 RECEITAS DE CAPITAL</b>	<b>87</b>	<b>3.040.493.199</b>	<b>3.040.493.286</b>
2100 OPERAÇÕES DE CRÉDITO		1.032.098.612	1.032.098.612
2200 ALIENAÇÃO DE BENS		2.002.253.318	2.002.253.318
2400 TRANSFERÊNCIAS DE CAPITAL	27	6.141.189	6.141.216
2900 OUTRAS RECEITAS DE CAPITAL	60	80	140
<b>SUBTOTAL</b>	<b>9.728.538.489</b>	<b>16.301.513.462</b>	<b>26.030.051.951</b>

RESUMO DAS RECEITAS INTRAORÇAMENTÁRIAS			
UNIDADE ORÇAMENTÁRIA	RECEITAS CORRENTES INTRAORÇAMENTÁRIAS	RECEITAS DE CAPITAL INTRAORÇAMENTÁRIAS	TOTAL
08046 - FUNDAÇÃO PARA DESENVOLVIMENTO DA EDUCAÇÃO-FDE	362.511.596	44.712.197	407.223.793
09057 - HOSP.DAS CLÍNICAS FAC. DE MEDICINA DA USP		150.000.000	150.000.000
13041 - FUND. INSTITUTO DE TERRAS JOSÉ G.SILVA- ITESP	500.000		500.000
17048 - FUND.AT.SOCIOEDUC.ADOLESCENTE-FUNDAÇÃO CASA	191.352.077		191.352.077
26045 - FUND. P/ CONSERVAÇÃO E PRODUÇÃO FLORESTAL	29.034.238	8.971.216	38.005.454
26093 - COMPANHIA DOCAS DE SÃO SEBASTIÃO		10	10
26097 - CETESB - COMPANHIA AMBIENTAL DO ESTADO	37.986.759	10	37.986.769
37092 - CIA.PAULISTA DE TRENS METROPOLITANOS-CPTM	697.397.207	979.160.596	1.676.557.803
48057 - UNIVERSIDADE DE SÃO PAULO - USP	611.436.178	20.000.000	631.436.178
48058 - UNIVERSIDADE ESTADUAL DE CAMPINAS - UNICAMP	642.754.490	6.054.298	648.808.788
48061 - FACUL.DE MED.SÃO JOSÉ DO RIO PRETO-FAMERP	31.695.147		31.695.147
48091 - INSTITUTO DE PESQ.TECNOLÓGICAS EST.SP-IPT		10	10
53057 - SÃO PAULO PREVIDÊNCIA - SPPREV	8.860.316.105		8.860.316.105
<b>TOTAL DAS RECEITAS INTRAORÇAMENTÁRIAS</b>	<b>11.464.983.797</b>	<b>1.208.898.337</b>	<b>12.673.882.134</b>
<b>TOTAL GERAL</b>			<b>38.703.934.085</b>



Autenticar documento em <http://sempapel.al.sp.gov.br/autenticidade>  
com o identificador 330037003200380035003A00500052004100, Documento assinado digitalmente  
conforme art 4º, II da Lei 14.063/2020.



Autenticar documento em <http://sempapel.al.sp.gov.br/autenticidade>  
com o identificador 330037003200380035003A00500052004100, Documento assinado digitalmente  
conforme art. 4º, II da Lei 14.063/2020.



### 3.3 - QUADROS CONSOLIDADOS DA DESPESA DOS ORÇAMENTOS FISCAL E DA SEGURIDADE SOCIAL



Autenticar documento em <http://sempapel.al.sp.gov.br/autenticidade> com o identificador 330037003200380035003A00500052004100, Documento assinado digitalmente conforme art. 4º, II da Lei 14.063/2020.





Autenticar documento em <http://sempapel.al.sp.gov.br/autenticidade>  
com o identificador 330037003200380035003A00500052004100, Documento assinado digitalmente  
conforme art. 4º, II da Lei 14.063/2020.

**QUADRO VII**  
**EVOLUÇÃO DA DESPESA POR CATEGORIA ECONÔMICA E GRUPO DE DESPESA**  
**2021 a 2025**

Valores em R\$ 1,00

DESPESA	REALIZADA			FIXADA	
	2021	2022	2023	2024	2025
<b>DESPESAS CORRENTES</b>	<b>263.911.361.450</b>	<b>308.512.380.899</b>	<b>289.783.218.474</b>	<b>308.486.756.875</b>	<b>338.306.386.337</b>
PESSOAL E ENCARGOS SOCIAIS	120.473.681.274	145.110.259.043	138.149.641.968	143.388.718.363	150.015.082.468
OUTRAS DESPESAS CORRENTES	132.390.698.321	151.365.361.321	137.635.382.416	149.829.017.145	172.464.574.511
JUROS E ENCARGOS DA DÍVIDA	11.046.981.856	12.036.760.535	13.998.194.090	15.269.021.367	15.826.729.358
<b>DESPESAS DE CAPITAL</b>	<b>32.237.015.967</b>	<b>35.884.326.410</b>	<b>29.022.033.628</b>	<b>37.305.740.777</b>	<b>46.306.632.138</b>
INVESTIMENTOS	18.004.570.229	25.016.209.087	14.463.218.693	18.533.339.427	21.482.886.019
INVERSÕES FINANCEIRAS	5.220.652.642	1.293.687.006	4.230.306.376	7.098.761.141	12.248.331.813
AMORTIZAÇÃO DA DÍVIDA	9.011.793.096	9.574.430.318	10.328.508.558	11.673.640.209	12.575.414.306
<b>RESERVA DE CONTINGÊNCIA</b>				<b>68.783.678</b>	<b>79.375.348</b>
RESERVA DE CONTINGÊNCIA				68.783.678	79.375.348
<b>SUBTOTAL</b>	<b>296.148.377.417</b>	<b>344.396.707.310</b>	<b>318.805.252.101</b>	<b>345.861.281.330</b>	<b>384.692.393.823</b>
<b>INTRAORÇAMENTÁRIA</b>	<b>(25.792.700.896)</b>	<b>(34.525.151.165)</b>	<b>(16.154.292.963)</b>	<b>(17.798.044.093)</b>	<b>(12.237.559.703)</b>
<b>TOTAL</b>	<b>270.355.676.522</b>	<b>309.871.556.145</b>	<b>302.650.959.138</b>	<b>328.063.237.237</b>	<b>372.454.834.120</b>

Excluídos da Administração Direta os valores referentes às subvenções e receitas próprias das empresas dependentes.



Autenticar documento em <http://sempapel.al.sp.gov.br/autenticidade>  
 com o identificador 330037003200380035003A00500052004100, Documento assinado digitalmente  
 conforme art. 4º, II da Lei 14.063/2020.

## QUADRO VIII DESPESA POR ESFERA, CATEGORIA ECONÔMICA, GRUPO DE DESPESA E FONTE

Valores em R\$ 1,00

TIPO DE ADMINISTRAÇÃO ESFERA/CATEGORIA/ FONTE	GRUPO DE DESPESA					TOTAL
	PESSOAL E ENCARGOS SOCIAIS	JUROS E AMORTIZAÇÕES	OUTRAS DESPESAS CORRENTES	INVESTIMENTOS E INVERSÕES	RESERVA DE CONTINGÊNCIA	
<b>ADMINISTRAÇÃO DIRETA</b>	<b>73.424.324.614</b>	<b>28.402.143.664</b>	<b>151.878.867.628</b>	<b>25.058.686.174</b>		<b>278.764.022.080</b>
<b>FISCAL</b>	<b>68.185.772.525</b>	<b>28.186.055.589</b>	<b>125.390.056.934</b>	<b>23.882.266.745</b>		<b>245.644.151.793</b>
<b>DESPESAS CORRENTES</b>	<b>68.185.772.525</b>	<b>15.741.033.328</b>	<b>125.390.056.934</b>			<b>209.316.862.787</b>
1.500.10 - RECURSOS LIVRES - TESOURO DO ESTADO	40.401.981.958	15.655.337.298	27.221.654.480			83.278.973.736
1.500.81 - RECURSOS LIVRES - INTRA	189.570.660	85.696.030	73.672.256			348.938.946
1.501.20 - RECURSOS LIVRES - VINCULADOS ESTADUAIS			2.964			2.964
1.501.60 - RECURSOS LIVRES - OUTRAS FONTES - DREM	1.332.659.249		13.461.205			1.346.120.454
1.501.84 - RECURSOS LIVRES - INTRA			9.491.389			9.491.389
1.540.10 - RECURSOS VINCULADOS - TESOURO DO ESTADO	23.357.022.780		4.706.122.523			28.063.145.303
1.550.50 - RECURSOS VINCULADOS - VINCULADOS FEDERAIS			2.113.381.460			2.113.381.460
1.551.50 - RECURSOS VINCULADOS - VINCULADOS FEDERAIS			100.160.016			100.160.016
1.552.50 - RECURSOS VINCULADOS - VINCULADOS FEDERAIS			350.000.010			350.000.010
1.569.50 - RECURSOS VINCULADOS - VINCULADOS FEDERAIS			62.823.686			62.823.686
1.570.50 - RECURSOS VINCULADOS - VINCULADOS FEDERAIS			127.371			127.371
1.573.20 - RECURSOS VINCULADOS - VINCULADOS ESTADUAIS			39.999.870			39.999.870
1.599.30 - RECURSOS VINCULADOS - FUNDO ESPECIAL DE DESPESA			150.330.120			150.330.120
1.600.50 - RECURSOS VINCULADOS - VINCULADOS FEDERAIS			4.061.361			4.061.361
1.605.50 - RECURSOS VINCULADOS - VINCULADOS FEDERAIS	3.531.846					3.531.846
1.632.50 - RECURSOS VINCULADOS - VINCULADOS FEDERAIS			20			20
1.659.20 - RECURSOS VINCULADOS - VINCULADOS ESTADUAIS			790			790
1.659.50 - RECURSOS VINCULADOS - VINCULADOS FEDERAIS			270.010			270.010
1.661.30 - RECURSOS VINCULADOS - FUNDO ESPECIAL DE DESPESA			40.590.732			40.590.732
1.665.50 - RECURSOS VINCULADOS - VINCULADOS FEDERAIS			1.417.423			1,417,423
1.700.50 - RECURSOS VINCULADOS - VINCULADOS FEDERAIS			67.140.877			67,140,877
1.701.20 - RECURSOS VINCULADOS - VINCULADOS ESTADUAIS			48			48
1.701.50 - RECURSOS VINCULADOS - VINCULADOS FEDERAIS			1.900.080			1,900,080
1.705.20 - RECURSOS VINCULADOS - VINCULADOS ESTADUAIS			117.216.084			117,216,084
1.709.20 - RECURSOS VINCULADOS - VINCULADOS ESTADUAIS			512.684			512,684
1.715.50 - RECURSOS VINCULADOS - VINCULADOS FEDERAIS			5.967.620			5,967,620
1.716.50 - RECURSOS VINCULADOS - VINCULADOS FEDERAIS			30			30
1.719.50 - TRF DA POL NAC ALDIR BLANC DE FOM A CULTURA - LEI N 14399/22 - TRANSFERENCIAS FEDERAIS			7.459.666			7,459,666
1.749.20 - RECURSOS VINCULADOS - VINCULADOS ESTADUAIS			77.231.162.006			77,231,162,006
1.750.50 - RECURSOS VINCULADOS - VINCULADOS FEDERAIS			53.384.182			53,384,182
1.752.20 - RECURSOS VINCULADOS - VINCULADOS ESTADUAIS			106.638.154			106,638,154
1.753.20 - RECURSOS VINCULADOS - VINCULADOS ESTADUAIS			24.060.721			24,060,721
1.754.78 - RECURSOS VINCULADOS - OPERAÇÕES DE CRÉDITO			362.464.912			362,464,912
1.755.30 - RECURSOS VINCULADOS - FUNDO ESPECIAL DE DESPESA			47			47



Autenticar documento em <http://sempapel.af.sp.gov.br/autenticidade>  
com o identificador 330037003200380035003A00500052004100, Documento assinado digitalmente  
conforme art. 4º, II da Lei 14.063/2020.

## QUADRO VIII DESPESA POR ESFERA, CATEGORIA ECONÔMICA, GRUPO DE DESPESA E FONTE

Valores em R\$ 1,00

TIPO DE ADMINISTRAÇÃO ESFERA/CATEGORIA/ FONTE	GRUPO DE DESPESA					TOTAL
	PESSOAL E ENCARGOS SOCIAIS	JUROS E AMORTIZAÇÕES	OUTRAS DESPESAS CORRENTES	INVESTIMENTOS E INVERSÕES	RESERVA DE CONTINGÊNCIA	
1.757.10 - RECURSOS VINCULADOS - TESOURO DO ESTADO			1.096.740.486			1.096.740.486
1.758.10 - RECURSOS VINCULADOS - TESOURO DO ESTADO			3.139.034.700			3.139.034.700
1.759.20 - RECURSOS VINCULADOS - VINCULADOS ESTADUAIS			12.221.136			12.221.136
1.759.30 - RECURSOS VINCULADOS - FUNDO ESPECIAL DE DESPESA	1.055.593.254		3.865.895.522			4.921.488.776
1.759.50 - RECURSOS VINCULADOS - VINCULADOS FEDERAIS			50.543.558			50.543.558
1.759.60 - RECURSOS VINCULADOS - OUTRAS FONTES - DREM			170			170
1.759.83 - RECURSOS VINCULADOS - INTRA			1.458.992			1.458.992
1.760.20 - RECURSOS VINCULADOS - VINCULADOS ESTADUAIS	1.502.369.488		2.426.241.830			3.928.611.318
1.761.10 - RECURSOS VINCULADOS - TESOURO DO ESTADO			115.000.000			115.000.000
1.799.10 - RECURSOS VINCULADOS - TESOURO DO ESTADO	311.610.000		87.511.842			399.121.842
1.799.20 - RECURSOS VINCULADOS - VINCULADOS ESTADUAIS	31.433.290		297.912.814			329.346.104
1.799.30 - RECURSOS VINCULADOS - FUNDO ESPECIAL DE DESPESA			222.806			222.806
1.899.20 - RECURSOS VINCULADOS - VINCULADOS ESTADUAIS			8.741.566			8.741.566
1.899.30 - RECURSOS VINCULADOS - FUNDO ESPECIAL DE DESPESA			1.422.391.365			1.422.391.365
1.899.83 - RECURSOS VINCULADOS - INTRA			665.350			665.350
<b>DESPESAS DE CAPITAL</b>		<b>12.445.022.261</b>		<b>23.882.266.745</b>		<b>36.327.289.006</b>
1.500.10 - RECURSOS LIVRES - TESOURO DO ESTADO		12.314.630.216		15.017.554.232		27.332.184.448
1.500.81 - RECURSOS LIVRES - INTRA		130.392.045				130.392.045
1.501.10 - RECURSOS LIVRES - TESOURO DO ESTADO				45.475.898		45.475.898
1.501.84 - RECURSOS LIVRES - INTRA				1.478.340		1.478.340
1.540.10 - RECURSOS VINCULADOS - TESOURO DO ESTADO				284.589.139		284.589.139
1.550.50 - RECURSOS VINCULADOS - VINCULADOS FEDERAIS				2.618.588		2.618.588
1.569.50 - RECURSOS VINCULADOS - VINCULADOS FEDERAIS				2.755.005		2.755.005
1.570.50 - RECURSOS VINCULADOS - VINCULADOS FEDERAIS				10		10
1.573.20 - RECURSOS VINCULADOS - VINCULADOS ESTADUAIS				160		160
1.599.30 - RECURSOS VINCULADOS - FUNDO ESPECIAL DE DESPESA				10		10
1.599.50 - RECURSOS VINCULADOS - VINCULADOS FEDERAIS				2.000.020		2.000.020
1.600.50 - RECURSOS VINCULADOS - VINCULADOS FEDERAIS				930.000		930.000
1.665.50 - RECURSOS VINCULADOS - VINCULADOS FEDERAIS				3.462.470		3.462.470
1.700.50 - RECURSOS VINCULADOS - VINCULADOS FEDERAIS				56.870.006		56.870.006
1.702.30 - OTS TRANSF DE CONV OU INSTRUMENTOS CONGENERES DOS MUNICIPIOS - FED				20		20
1.703.20 - OUTRAS TRANSFERÊNCIAS DE CONVÊNIO OU INSTRUMENTOS - CONGÊNERES DE OUTRAS ENTIDADES				164.191.444		164.191.444
1.705.20 - RECURSOS VINCULADOS - VINCULADOS ESTADUAIS				33.537.226		33.537.226
1.706.50 - RECURSOS VINCULADOS - VINCULADOS FEDERAIS				110		110
1.709.20 - RECURSOS VINCULADOS - VINCULADOS ESTADUAIS				50.755.835		50.755.835
1.719.50 - TRF DA POL NAC ALDIR BLANC DE FOM A CULTURA - LEI N 14399/22 - TRANSFERENCIAS FEDERAIS				10		10
1.754.77 - RECURSOS VINCULADOS - OPERAÇÕES DE						
				6.860.891.931		6.860.891.931

Autenticar documento em <http://sempapel.al.sp.gov.br/autenticidade>

com o identificador 330037003200380035003A00500052004100, Documento assinado digitalmente conforme art 4º, II da Lei 14.063/2020.



## QUADRO VIII DESPESA POR ESFERA, CATEGORIA ECONÔMICA, GRUPO DE DESPESA E FONTE

Valores em R\$ 1,00

TIPO DE ADMINISTRAÇÃO ESFERA/CATEGORIA/ FONTE	GRUPO DE DESPESA					TOTAL
	PESSOAL E ENCARGOS SOCIAIS	JUROS E AMORTIZAÇÕES	OUTRAS DESPESAS CORRENTES	INVESTIMENTOS E INVERSÕES	RESERVA DE CONTINGÊNCIA	
1.754.78 - RECURSOS VINCULADOS - OPERAÇÕES DE CRÉDITO				537.660.034		537.660.034
1.755.30 - RECURSOS VINCULADOS - FUNDO ESPECIAL DE DESPESA				40		40
1.759.20 - RECURSOS VINCULADOS - VINCULADOS ESTADUAIS				217.977.845		217.977.845
1.759.30 - RECURSOS VINCULADOS - FUNDO ESPECIAL DE DESPESA				367.254.554		367.254.554
1.759.50 - RECURSOS VINCULADOS - VINCULADOS FEDERAIS				798.460		798.460
1.759.60 - RECURSOS VINCULADOS - OUTRAS FONTES - DREM				523.226		523.226
1.760.20 - RECURSOS VINCULADOS - VINCULADOS ESTADUAIS				230.942.132		230.942.132
<b>SEGURIDADE SOCIAL</b>	<b>5.238.552.089</b>	<b>216.088.075</b>	<b>26.488.810.694</b>	<b>1.176.419.429</b>		<b>33.119.870.287</b>
<b>DESPESAS CORRENTES</b>	<b>5.238.552.089</b>	<b>85.696.030</b>	<b>26.488.810.694</b>			<b>31.813.058.813</b>
1.500.10 - RECURSOS LIVRES - TESOURO DO ESTADO	4.353.054.361	85.696.030	19.532.167.417			23.970.917.808
1.500.81 - RECURSOS LIVRES - INTRA			50.413.123			50.413.123
1.600.50 - RECURSOS VINCULADOS - VINCULADOS FEDERAIS				50		50
1.601.50 - TRANSF.FDO A FDO DE RECURSOS DO SUS PROVENIENTES DO GOV.FED. - BLOCO DE ESTRUTURAÇÃO DA REDE DE SERV. PÚBLICOS DE SAÚDE				30		30
1.602.50 - RECURSOS VINCULADOS - VINCULADOS FEDERAIS				40		40
1.605.50 - RECURSOS VINCULADOS - VINCULADOS FEDERAIS	15.536.982		220.727.432			236.264.414
1.631.50 - RECURSOS VINCULADOS - VINCULADOS FEDERAIS	869.960.746		5.948.741.448			6.818.702.194
1.632.30 - RECURSOS VINCULADOS - FUNDO ESPECIAL DE DESPESA			65.642			65.642
1.635.20 - RECURSOS VINCULADOS - VINCULADOS ESTADUAIS			15.600.020			15.600.020
1.659.20 - RECURSOS VINCULADOS - VINCULADOS ESTADUAIS			25.773.096			25.773.096
1.659.30 - RECURSOS VINCULADOS - FUNDO ESPECIAL DE DESPESA			3.927.185			3.927.185
1.659.50 - RECURSOS VINCULADOS - VINCULADOS FEDERAIS			4.917.736			4.917.736
1.661.30 - RECURSOS VINCULADOS - FUNDO ESPECIAL DE DESPESA			93.762.672			93.762.672
1.661.50 - RECURSOS VINCULADOS - VINCULADOS FEDERAIS			587.664			587.664
1.661.83 - TRANSF DE REC DOS FUNDOS ESTADUAIS DE ASSISTENCIA SOCIAL - FED - INTRA				10		10
1.665.50 - RECURSOS VINCULADOS - VINCULADOS FEDERAIS				2.994.950		2.994.950
1.700.50 - RECURSOS VINCULADOS - VINCULADOS FEDERAIS				4.200.050		4.200.050
1.706.50 - RECURSOS VINCULADOS - VINCULADOS FEDERAIS				220		220
1.759.30 - RECURSOS VINCULADOS - FUNDO ESPECIAL DE DESPESA				50		50
1.761.10 - RECURSOS VINCULADOS - TESOURO DO ESTADO				584.931.859		584.931.859
<b>DESPESAS DE CAPITAL</b>		<b>130.392.045</b>		<b>1.176.419.429</b>		<b>1.306.811.474</b>
1.500.10 - RECURSOS LIVRES - TESOURO DO ESTADO		130.392.045		1.157.705.844		1.288.097.889
1.602.50 - RECURSOS VINCULADOS - VINCULADOS FEDERAIS				40		40
1.631.50 - RECURSOS VINCULADOS - VINCULADOS FEDERAIS				16.999.990		16.999.990
1.632.30 - RECURSOS VINCULADOS - FUNDO ESPECIAL DE DESPESA				192.388		192.388
1.659.30 - RECURSOS VINCULADOS - FUNDO ESPECIAL DE DESPESA				721.817		721.817
1.661.50 - RECURSOS VINCULADOS - VINCULADOS FEDERAIS				799.200		799.200



Autenticar documento em <http://sempapel.al.sp.gov.br/autenticidade>  
com o identificador 330037003200380035003A00500052004100, Documento assinado digitalmente  
conforme a Lei nº 4º, II da Lei 14.063/2020.

## QUADRO VIII DESPESA POR ESFERA, CATEGORIA ECONÔMICA, GRUPO DE DESPESA E FONTE

Valores em R\$ 1,00

TIPO DE ADMINISTRAÇÃO ESFERA/CATEGORIA/FONTE	GRUPO DE DESPESA					TOTAL
	PESSOAL E ENCARGOS SOCIAIS	JUROS E AMORTIZAÇÕES	OUTRAS DESPESAS CORRENTES	INVESTIMENTOS E INVERSÕES	RESERVA DE CONTINGÊNCIA	
1.665.50 - RECURSOS VINCULADOS - VINCULADOS FEDERAIS				80		80
1.700.50 - RECURSOS VINCULADOS - VINCULADOS FEDERAIS				10		10
1.706.50 - RECURSOS VINCULADOS - VINCULADOS FEDERAIS				60		60
<b>ADMINISTRAÇÃO INDIRETA</b>	<b>76.590.757.854</b>		<b>20.585.706.883</b>	<b>8.672.531.658</b>		<b>105.848.996.395</b>
<b>FISCAL</b>	<b>15.745.208.748</b>		<b>15.040.696.962</b>	<b>8.476.141.673</b>		<b>39.262.047.383</b>
<b>DESPESAS CORRENTES</b>	<b>15.745.208.748</b>		<b>15.040.696.962</b>			<b>30.785.905.710</b>
1.500.10 - RECURSOS LIVRES - TESOURO DO ESTADO	12.307.789.337		6.914.573.431			19.222.362.768
1.500.81 - RECURSOS LIVRES - INTRA	1.307.174.307		876.556.703			2.183.731.010
1.501.10 - RECURSOS LIVRES - TESOURO DO ESTADO			212.064			212.064
1.501.20 - RECURSOS LIVRES - VINCULADOS ESTADUAIS	105.190.833		177.939.501			283.130.334
1.501.40 - RECURSOS LIVRES - PRÓPRIOS	1.059.596.432		3.593.922.965			4.653.519.397
1.501.60 - RECURSOS LIVRES - OUTRAS FONTES - DREM			518.672.337			518.672.337
1.540.10 - RECURSOS VINCULADOS - TESOURO DO ESTADO	798.432.724					798.432.724
1.550.50 - RECURSOS VINCULADOS - VINCULADOS FEDERAIS			8.794			8.794
1.550.85 - RECURSOS VINCULADOS - INTRA			162.063.598			162.063.598
1.569.50 - RECURSOS VINCULADOS - VINCULADOS FEDERAIS			60			60
1.570.50 - RECURSOS VINCULADOS - VINCULADOS FEDERAIS	1.243.010		21.292.904			22.535.914
1.571.40 - RECURSOS VINCULADOS - PRÓPRIOS			20			20
1.575.40 - RECURSOS VINCULADOS - PRÓPRIOS			9.552.454			9.552.454
1.599.40 - RECURSOS VINCULADOS - PRÓPRIOS	39.000.000		8.428.516			47.428.516
1.599.50 - RECURSOS VINCULADOS - VINCULADOS FEDERAIS			164.461			164.461
1.599.83 - RECURSOS VINCULADOS - INTRA			10			10
1.631.50 - RECURSOS VINCULADOS - VINCULADOS FEDERAIS			221.420			221.420
1.632.40 - RECURSOS VINCULADOS - PRÓPRIOS	35.300.010		260.077.506			295.377.516
1.636.40 - OUTRAS TRANSFERÊNCIAS DE CONVÊNIOS E INSTRUMENTOS CONGÊNERES - VINCULADOS À SAÚDE			9.610			9.610
1.659.40 - RECURSOS VINCULADOS - PRÓPRIOS	500.000		369.291.064			369.791.064
1.669.50 - RECURSOS VINCULADOS - VINCULADOS FEDERAIS			20			20
1.700.50 - RECURSOS VINCULADOS - VINCULADOS FEDERAIS	72.518.513		67.392.678			139.911.191
1.701.40 - RECURSOS VINCULADOS - PRÓPRIOS			277.312.277			277.312.277
1.701.50 - RECURSOS VINCULADOS - VINCULADOS FEDERAIS			70			70
1.703.40 - RECURSOS VINCULADOS - PRÓPRIOS			20			20
1.706.50 - RECURSOS VINCULADOS - VINCULADOS FEDERAIS			40			40
1.750.50 - RECURSOS VINCULADOS - VINCULADOS FEDERAIS			160.152.575			160.152.575
1.752.20 - RECURSOS VINCULADOS - VINCULADOS ESTADUAIS			568.659.026			568.659.026
1.753.20 - RECURSOS VINCULADOS - VINCULADOS ESTADUAIS			801.472.155			801.472.155
1.754.77 - RECURSOS VINCULADOS - OPERAÇÕES DE CRÉDITO			971.364			971.364
1.754.78 - RECURSOS VINCULADOS - OPERAÇÕES DE CRÉDITO			5.402.972			5.402.972
1.756.40 - RECURSOS VINCULADOS - PRÓPRIOS			4.402.758			4.402.758
1.759.40 - RECURSOS VINCULADOS - PRÓPRIOS			38.534.194			38.534.194
1.759.60 - RECURSOS VINCULADOS - OUTRAS FONTES - DREM			8.100.170			8.100.170
1.759.83 - RECURSOS VINCULADOS - INTRA			67.520.997			67.520.997



Autenticar documento em <http://sempapel.al.sp.gov.br/autenticidade> com o identificador 330037003200380035003A00500052004100, Documento assinado digitalmente conforme art. 4º, II da Lei 14.063/2020.

## QUADRO VIII DESPESA POR ESFERA, CATEGORIA ECONÔMICA, GRUPO DE DESPESA E FONTE

Valores em R\$ 1,00

TIPO DE ADMINISTRAÇÃO ESFERA/CATEGORIA/ FONTE	GRUPO DE DESPESA					TOTAL
	PESSOAL E ENCARGOS SOCIAIS	JUROS E AMORTIZAÇÕES	OUTRAS DESPESAS CORRENTES	INVESTIMENTOS E INVERSÕES	RESERVA DE CONTINGÊNCIA	
1.760.20 - RECURSOS VINCULADOS - VINCULADOS ESTADUAIS	17.903.704		127.761.896			145.665.600
1.799.20 - RECURSOS VINCULADOS - VINCULADOS ESTADUAIS	559.878					559.878
1.880.40 - RECURSOS VINCULADOS - PRÓPRIOS			10			10
1.899.20 - RECURSOS VINCULADOS - VINCULADOS ESTADUAIS			10			10
1.899.40 - OUTROS RECURSOS VINCULADOS			26.312			26.312
<b>DESPESAS DE CAPITAL</b>				<b>8.476.141.673</b>		<b>8.476.141.673</b>
1.500.10 - RECURSOS LIVRES - TESOURO DO ESTADO				5.959.239.804		5.959.239.804
1.500.81 - RECURSOS LIVRES - INTRA				1.002.826.356		1.002.826.356
1.501.40 - RECURSOS LIVRES - PRÓPRIOS				175.341.483		175.341.483
1.501.60 - RECURSOS LIVRES - OUTRAS FONTES - DREM				228.406.283		228.406.283
1.550.50 - RECURSOS VINCULADOS - VINCULADOS FEDERAIS				10		10
1.550.85 - RECURSOS VINCULADOS - INTRA				50		50
1.569.50 - RECURSOS VINCULADOS - VINCULADOS FEDERAIS				70		70
1.570.50 - RECURSOS VINCULADOS - VINCULADOS FEDERAIS				5.133.326		5.133.326
1.571.40 - RECURSOS VINCULADOS - PRÓPRIOS				10		10
1.599.50 - RECURSOS VINCULADOS - VINCULADOS FEDERAIS				80		80
1.631.50 - RECURSOS VINCULADOS - VINCULADOS FEDERAIS				110		110
1.636.40 - OUTRAS TRANSFERÊNCIAS DE CONVÊNIO E INSTRUMENTOS CONGÊNERES - VINCULADOS À SAÚDE				10		10
1.659.50 - RECURSOS VINCULADOS - VINCULADOS FEDERAIS				20		20
1.669.50 - RECURSOS VINCULADOS - VINCULADOS FEDERAIS				10		10
1.700.50 - RECURSOS VINCULADOS - VINCULADOS FEDERAIS				170		170
1.700.85 - RECURSOS VINCULADOS - INTRA				40		40
1.701.40 - RECURSOS VINCULADOS - PRÓPRIOS				20		20
1.706.50 - RECURSOS VINCULADOS - VINCULADOS FEDERAIS				20		20
1.752.20 - RECURSOS VINCULADOS - VINCULADOS ESTADUAIS				14.685.820		14.685.820
1.754.77 - RECURSOS VINCULADOS - OPERAÇÕES DE CRÉDITO				70.723.781		70.723.781
1.754.78 - RECURSOS VINCULADOS - OPERAÇÕES DE CRÉDITO				961.375.031		961.375.031
1.754.87 - RECURSOS VINCULADOS - INTRA				47.100.675		47.100.675
1.756.40 - RECURSOS VINCULADOS - PRÓPRIOS				2.157.248		2.157.248
1.759.40 - RECURSOS VINCULADOS - PRÓPRIOS				180.000		180.000
1.759.60 - RECURSOS VINCULADOS - OUTRAS FONTES - DREM				20		20
1.759.83 - RECURSOS VINCULADOS - INTRA				8.971.216		8.971.216
1.760.20 - RECURSOS VINCULADOS - VINCULADOS ESTADUAIS				10		10
<b>SEGURIDADE SOCIAL</b>	<b>60.845.549.106</b>		<b>5.545.009.921</b>	<b>196.389.985</b>		<b>66.586.949.012</b>
<b>DESPESAS CORRENTES</b>	<b>60.845.549.106</b>		<b>5.545.009.921</b>			<b>66.390.559.027</b>
1.500.10 - RECURSOS LIVRES - TESOURO DO ESTADO	39.177.913.031		2.855.262.456			42.033.175.487
1.500.81 - RECURSOS LIVRES - INTRA	169.364.585		21.987.492			191.352.077
1.501.40 - RECURSOS LIVRES - PRÓPRIOS	490.373.333		2.298.464.731			2.788.838.064
1.600.50 - RECURSOS VINCULADOS - VINCULADOS FEDERAIS	2.002.275		34.617.637			36.619.912
1.605.50 - RECURSOS VINCULADOS - VINCULADOS FEDERAIS	48.772.851					48.772.851
1.631.50 - RECURSOS VINCULADOS - VINCULADOS FEDERAIS	5.081.496		720.679			5.802.175



Autenticar documento em <http://sempapel.al.sp.gov.br/autenticidade>  
com o identificador 330037003200380035003A00500052004100, Documento assinado digitalmente  
conforme artº 4º, II da Lei 14.063/2020.

## QUADRO VIII DESPESA POR ESFERA, CATEGORIA ECONÔMICA, GRUPO DE DESPESA E FONTE

Valores em R\$ 1,00

TIPO DE ADMINISTRAÇÃO ESFERA/CATEGORIA/ FONTE	GRUPO DE DESPESA					TOTAL
	PESSOAL E ENCARGOS SOCIAIS	JUROS E AMORTIZAÇÕES	OUTRAS DESPESAS CORRENTES	INVESTIMENTOS E INVERSÕES	RESERVA DE CONTINGÊNCIA	
1.632.50 - RECURSOS VINCULADOS - VINCULADOS FEDERAIS			40			40
1.659.50 - RECURSOS VINCULADOS - VINCULADOS FEDERAIS	290.254.305		35.779.112			326.033.417
1.700.50 - RECURSOS VINCULADOS - VINCULADOS FEDERAIS			18.000			18.000
1.701.40 - RECURSOS VINCULADOS - PRÓPRIOS			6.208			6.208
1.705.20 - RECURSOS VINCULADOS - VINCULADOS ESTADUAIS	1.915.447.160					1.915.447.160
1.756.40 - RECURSOS VINCULADOS - PRÓPRIOS	2.000.000.000		10			2.000.000.010
1.800.20 - RECURSOS VINCULADOS - VINCULADOS ESTADUAIS	247.584					247.584
1.800.40 - RECURSOS VINCULADOS - PRÓPRIOS	6.462.358.331		20.082.600			6.482.440.931
1.800.50 - RECURSOS VINCULADOS - VINCULADOS FEDERAIS	119.892.610		180.107.410			300.000.020
1.800.81 - RECURSOS VINCULADOS - VINCULADOS ESTADUAIS	8.569.991.709					8.569.991.709
1.800.82 - RECURSOS VINCULADOS - INTRA	105.363.457		942			105.364.399
1.800.84 - RECURSOS VINCULADOS - INTRA	74.803.076					74.803.076
1.802.40 - RECURSOS VINCULADOS - PRÓPRIOS			36.510.734			36.510.734
1.802.81 - RECURSOS VINCULADOS - INTRA	46.736.248		61.436.870			108.173.118
1.803.40 - RECURSOS VINCULADOS - PRÓPRIOS	1.364.963.252		15.000			1.364.978.252
1.803.81 - RECURSOS VINCULADOS AO SISTEMA DE PROTEÇÃO SOCIAL DOS MILITARES (SPSM)	1.983.803					1.983.803
<b>DESPESAS DE CAPITAL</b>				<b>196.389.985</b>		<b>196.389.985</b>
1.500.10 - RECURSOS LIVRES - TESOURO DO ESTADO				42.361.304		42.361.304
1.501.40 - RECURSOS LIVRES - PRÓPRIOS				1.656.005		1.656.005
1.501.84 - RECURSOS LIVRES - INTRA				150.000.000		150.000.000
1.600.50 - RECURSOS VINCULADOS - VINCULADOS FEDERAIS				210.400		210.400
1.602.50 - RECURSOS VINCULADOS - VINCULADOS FEDERAIS				20		20
1.631.50 - RECURSOS VINCULADOS - VINCULADOS FEDERAIS				385.140		385.140
1.632.40 - RECURSOS VINCULADOS - PRÓPRIOS				20		20
1.632.50 - RECURSOS VINCULADOS - VINCULADOS FEDERAIS				402.266		402.266
1.706.50 - RECURSOS VINCULADOS - VINCULADOS FEDERAIS				20		20
1.754.78 - RECURSOS VINCULADOS - OPERAÇÕES DE CRÉDITO				10		10
1.756.40 - RECURSOS VINCULADOS - PRÓPRIOS				30		30
1.799.40 - RECURSOS VINCULADOS - PRÓPRIOS				20		20
1.802.40 - RECURSOS VINCULADOS - PRÓPRIOS				1.374.750		1.374.750
<b>RESERVA DE CONTINGÊNCIA</b>					<b>79.375.348</b>	<b>79.375.348</b>
<b>FISCAL</b>					<b>79.375.348</b>	<b>79.375.348</b>
<b>RESERVA DE CONTINGÊNCIA</b>					<b>79.375.348</b>	<b>79.375.348</b>
1.500.10 - RECURSOS LIVRES - TESOURO DO ESTADO					79.375.348	79.375.348
<b>TOTAL</b>	<b>150.015.082.468</b>	<b>28.402.143.664</b>	<b>172.464.574.511</b>	<b>33.731.217.832</b>	<b>79.375.348</b>	<b>384.692.393.823</b>

Excluídos da Administração Direta os valores referentes às subvenções e receitas próprias das empresas dependentes.

Inclui valores referentes a transferência intragovernamental.



Autenticar documento em <http://sempapel.al.sp.gov.br/autenticidade>  
com o identificador 330037003200380035003A00500052004100, Documento assinado digitalmente  
conforme artº 4º, II da Lei 14.063/2020.



## QUADRO VIII DESPESA POR ESFERA, CATEGORIA ECONÔMICA, GRUPO DE DESPESA E FONTE

Valores em R\$ 1,00

CONSOLIDAÇÃO DA ADMINISTRAÇÃO DIRETA						
ESFERA/ CATEGORIA/FONTE	GRUPO DE DESPESA					TOTAL
	PESSOAL E ENCARGOS SOCIAIS	JUROS E AMORTIZAÇÕES	OUTRAS DESPESAS CORRENTES	INVESTIMENTOS E INVERSÕES	RESERVA DE CONTINGÊNCIA	
<b>ESFERA</b>	<b>73.424.324.614</b>	<b>28.402.143.664</b>	<b>151.878.867.628</b>	<b>25.058.686.174</b>		<b>278.764.022.080</b>
FISCAL	68.185.772.525	28.186.055.589	125.390.056.934	23.882.266.745		245.644.151.793
SEGURIDADE SOCIAL	5.238.552.089	216.088.075	26.488.810.694	1.176.419.429		33.119.870.287
<b>CATEGORIA ECONÔMICA</b>	<b>73.424.324.614</b>	<b>28.402.143.664</b>	<b>151.878.867.628</b>	<b>25.058.686.174</b>		<b>278.764.022.080</b>
DESPESAS CORRENTES	73.424.324.614	15.826.729.358	151.878.867.628			241.129.921.600
DESPESAS DE CAPITAL		12.575.414.306		25.058.686.174		37.634.100.480
<b>FONTE</b>	<b>73.424.324.614</b>	<b>28.402.143.664</b>	<b>151.878.867.628</b>	<b>25.058.686.174</b>		<b>278.764.022.080</b>
1.500.10 - RECURSOS LIVRES - TESOURO DO ESTADO	44.755.036.319	28.186.055.589	46.753.821.897	16.175.260.076		135.870.173.881
1.500.81 - RECURSOS LIVRES - INTRA	189.570.660	216.088.075	124.085.379			529.744.114
1.501.10 - RECURSOS LIVRES - TESOURO DO ESTADO				45.475.898		45.475.898
1.501.20 - RECURSOS LIVRES - VINCULADOS ESTADUAIS			2.964			2.964
1.501.40 - RECURSOS LIVRES - PRÓPRIOS						
1.501.60 - RECURSOS LIVRES - OUTRAS FONTES - DREM	1.332.659.249		13.461.205			1.346.120.454
1.501.84 - RECURSOS LIVRES - INTRA			9.491.389	1.478.340		10.969.729
1.540.10 - RECURSOS VINCULADOS - TESOURO DO ESTADO	23.357.022.780		4.706.122.523	284.589.139		28.347.734.442
1.550.50 - RECURSOS VINCULADOS - VINCULADOS FEDERAIS			2.113.381.460	2.618.588		2.116.000.048
1.550.85 - RECURSOS VINCULADOS - INTRA						
1.551.50 - RECURSOS VINCULADOS - VINCULADOS FEDERAIS			100.160.016			100.160.016
1.552.50 - RECURSOS VINCULADOS - VINCULADOS FEDERAIS			350.000.010			350.000.010
1.569.50 - RECURSOS VINCULADOS - VINCULADOS FEDERAIS			62.823.686	2.755.005		65.578.691
1.570.50 - RECURSOS VINCULADOS - VINCULADOS FEDERAIS			127.371	10		127.381
1.571.40 - RECURSOS VINCULADOS - PRÓPRIOS						
1.573.20 - RECURSOS VINCULADOS - VINCULADOS ESTADUAIS			39.999.870	160		40.000.030
1.575.40 - RECURSOS VINCULADOS - PRÓPRIOS						
1.599.30 - RECURSOS VINCULADOS - FUNDO ESPECIAL DE DESPESA			150.330.120	10		150.330.130
1.599.40 - RECURSOS VINCULADOS - PRÓPRIOS						
1.599.50 - RECURSOS VINCULADOS - VINCULADOS FEDERAIS				2.000.020		2.000.020
1.599.83 - RECURSOS VINCULADOS - INTRA						
1.600.50 - RECURSOS VINCULADOS - VINCULADOS FEDERAIS			4.061.411	930.000		4.991.411
1.601.50 - TRANSF.FDO A FDO DE RECURSOS DO SUS PROVENIENTES DO GOV.FED. - -BLOCO DE ESTRUTURAÇÃO DA REDE DE SERV. PÚBLICOS DE SAUDE			30			30
1.602.50 - RECURSOS VINCULADOS - VINCULADOS FEDERAIS			40	40		80
1.605.50 - RECURSOS VINCULADOS - VINCULADOS FEDERAIS	19.068.828		220.727.432			239.796.260
1.631.50 - RECURSOS VINCULADOS - VINCULADOS FEDERAIS	869.960.746		5.948.741.448	16.999.990		6.835.702.184
1.632.30 - RECURSOS VINCULADOS - FUNDO ESPECIAL DE DESPESA			65.642	192.388		258.030
1.632.40 - RECURSOS VINCULADOS - PRÓPRIOS						
1.632.50 - RECURSOS VINCULADOS - VINCULADOS FEDERAIS			20			20
1.635.20 - RECURSOS VINCULADOS - VINCULADOS ESTADUAIS			15.600.020			15.600.020
1.636.40 - OUTRAS TRANSFERÊNCIAS DE CONVÊNIO E INSTRUMENTOS CONGÊNERES - VINCULADOS À SAUDE						
1.659.20 - RECURSOS VINCULADOS - VINCULADOS ESTADUAIS			25.773.886			25.773.886
1.659.30 - RECURSOS VINCULADOS - FUNDO ESPECIAL DE DESPESA						

Autenticar documento em <http://sempapel.ar.sp.gov.br/autenticidade>

com o identificador 330037003200380035003A00500052004100, Documento assinado digitalmente conforme a Lei 14.063/2020.



## QUADRO VIII DESPESA POR ESFERA, CATEGORIA ECONÔMICA, GRUPO DE DESPESA E FONTE

Valores em R\$ 1,00

CONSOLIDAÇÃO DA ADMINISTRAÇÃO DIRETA						
ESFERA/ CATEGORIA/FONTE	GRUPO DE DESPESA					
	PESSOAL E ENCARGOS SOCIAIS	JUROS E AMORTIZAÇÕES	OUTRAS DESPESAS CORRENTES	INVESTIMENTOS E INVERSÕES	RESERVA DE CONTINGÊNCIA	TOTAL
1.659.40 - RECURSOS VINCULADOS - PRÓPRIOS						
1.659.50 - RECURSOS VINCULADOS - VINCULADOS FEDERAIS			5.187.746			5.187.746
1.661.30 - RECURSOS VINCULADOS - FUNDO ESPECIAL DE DESPESA			134.353.404			134.353.404
1.661.50 - RECURSOS VINCULADOS - VINCULADOS FEDERAIS			587.664	799.200		1.386.864
1.661.83 - TRANSF DE REC DOS FUNDOS ESTADUAIS DE ASSISTENCIA SOCIAL - FED - INTRA			10			10
1.665.50 - RECURSOS VINCULADOS - VINCULADOS FEDERAIS			4.412.373	3.462.550		7.874.923
1.669.50 - RECURSOS VINCULADOS - VINCULADOS FEDERAIS						
1.700.50 - RECURSOS VINCULADOS - VINCULADOS FEDERAIS			71.340.927	56.870.016		128.210.943
1.700.85 - RECURSOS VINCULADOS - INTRA						
1.701.20 - RECURSOS VINCULADOS - VINCULADOS ESTADUAIS			48			48
1.701.40 - RECURSOS VINCULADOS - PRÓPRIOS						
1.701.50 - RECURSOS VINCULADOS - VINCULADOS FEDERAIS			1.900.080			1.900.080
1.702.30 - OTS TRANSF DE CONV OU INSTRUMENTOS CONGENERES DOS MUNICIPIOS - FED				20		20
1.703.20 - OUTRAS TRANSFERÊNCIAS DE CONVÊNIO OU INSTRUMENTOS - CONGÊNERES DE OUTRAS ENTIDADES				164.191.444		164.191.444
1.703.40 - RECURSOS VINCULADOS - PRÓPRIOS						
1.705.20 - RECURSOS VINCULADOS - VINCULADOS ESTADUAIS			117.216.084	33.537.226		150.753.310
1.706.50 - RECURSOS VINCULADOS - VINCULADOS FEDERAIS			220	170		390
1.709.20 - RECURSOS VINCULADOS - VINCULADOS ESTADUAIS			512.684	50.755.835		51.268.519
1.715.50 - RECURSOS VINCULADOS - VINCULADOS FEDERAIS			5.967.620			5.967.620
1.716.50 - RECURSOS VINCULADOS - VINCULADOS FEDERAIS			30			30
1.719.50 - TRF DA POL NAC ALDIR BLANC DE FOM A CULTURA - LEI N 14399/22 - TRANSFERENCIAS FEDERAIS			7.459.666	10		7.459.676
1.749.20 - RECURSOS VINCULADOS - VINCULADOS ESTADUAIS			77.231.162.006			77.231.162.006
1.750.50 - RECURSOS VINCULADOS - VINCULADOS FEDERAIS			53.384.182			53.384.182
1.752.20 - RECURSOS VINCULADOS - VINCULADOS ESTADUAIS			106.638.154			106.638.154
1.753.20 - RECURSOS VINCULADOS - VINCULADOS ESTADUAIS			24.060.721			24.060.721
1.754.77 - RECURSOS VINCULADOS - OPERAÇÕES DE CRÉDITO				6.860.891.931		6.860.891.931
1.754.78 - RECURSOS VINCULADOS - OPERAÇÕES DE CRÉDITO			362.464.912	537.660.034		900.124.946
1.754.87 - RECURSOS VINCULADOS - INTRA						
1.755.30 - RECURSOS VINCULADOS - FUNDO ESPECIAL DE DESPESA			47	40		87
1.756.40 - RECURSOS VINCULADOS - PRÓPRIOS						
1.757.10 - RECURSOS VINCULADOS - TESOURO DO ESTADO			1.096.740.486			1.096.740.486
1.758.10 - RECURSOS VINCULADOS - TESOURO DO ESTADO			3.139.034.700			3.139.034.700
1.759.20 - RECURSOS VINCULADOS - VINCULADOS ESTADUAIS			12.221.136	217.977.845		230.198.981
1.759.30 - RECURSOS VINCULADOS - FUNDO ESPECIAL DE DESPESA	1.055.593.254		3.865.895.572	367.254.554		5.288.743.380
1.759.40 - RECURSOS VINCULADOS - PRÓPRIOS						
1.759.50 - RECURSOS VINCULADOS - VINCULADOS FEDERAIS			50.543.558	798.460		51.342.018



Autenticar documento em <http://sempapel.al.sp.gov.br/autenticidade>  
com o identificador 330037003200380035003A00500052004100, Documento assinado digitalmente  
conforme art 3º, II da Lei 14.063/2020.

## QUADRO VIII DESPESA POR ESFERA, CATEGORIA ECONÔMICA, GRUPO DE DESPESA E FONTE

Valores em R\$ 1,00

CONSOLIDAÇÃO DA ADMINISTRAÇÃO DIRETA						
ESFERA/ CATEGORIA/FONTE	GRUPO DE DESPESA					TOTAL
	PESSOAL E ENCARGOS SOCIAIS	JUROS E AMORTIZAÇÕES	OUTRAS DESPESAS CORRENTES	INVESTIMENTOS E INVERSÕES	RESERVA DE CONTINGÊNCIA	
1.759.60 - RECURSOS VINCULADOS - OUTRAS FONTES - DREM			170	523.226		523.396
1.759.83 - RECURSOS VINCULADOS - INTRA			1.458.992			1.458.992
1.760.20 - RECURSOS VINCULADOS - VINCULADOS ESTADUAIS	1.502.369.488		2.426.241.830	230.942.132		4.159.553.450
1.761.10 - RECURSOS VINCULADOS - TESOURO DO ESTADO			699.931.859			699.931.859
1.799.10 - RECURSOS VINCULADOS - TESOURO DO ESTADO	311.610.000		87.511.842			399.121.842
1.799.20 - RECURSOS VINCULADOS - VINCULADOS ESTADUAIS	31.433.290		297.912.814			329.346.104
1.799.30 - RECURSOS VINCULADOS - FUNDO ESPECIAL DE DESPESA			222.806			222.806
1.799.40 - RECURSOS VINCULADOS - PRÓPRIOS						
1.800.20 - RECURSOS VINCULADOS - VINCULADOS ESTADUAIS						
1.800.40 - RECURSOS VINCULADOS - PRÓPRIOS						
1.800.50 - RECURSOS VINCULADOS - VINCULADOS FEDERAIS						
1.800.81 - RECURSOS VINCULADOS - VINCULADOS ESTADUAIS						
1.800.82 - RECURSOS VINCULADOS - INTRA						
1.800.84 - RECURSOS VINCULADOS - INTRA						
1.802.40 - RECURSOS VINCULADOS - PRÓPRIOS						
1.802.81 - RECURSOS VINCULADOS - INTRA						
1.803.40 - RECURSOS VINCULADOS - PRÓPRIOS						
1.803.81 - RECURSOS VINCULADOS AO SISTEMA DE PROTEÇÃO SOCIAL DOS MILITARES (SPSM)						
1.880.40 - RECURSOS VINCULADOS - PRÓPRIOS						
1.899.20 - RECURSOS VINCULADOS - VINCULADOS ESTADUAIS			8.741.566			8.741.566
1.899.30 - RECURSOS VINCULADOS - FUNDO ESPECIAL DE DESPESA			1.422.391.365			1.422.391.365
1.899.40 - OUTROS RECURSOS VINCULADOS						
1.899.83 - RECURSOS VINCULADOS - INTRA			665.350			665.350

Valores em R\$ 1,00

CONSOLIDAÇÃO DA ADMINISTRAÇÃO INDIRETA						
ESFERA/ CATEGORIA/FONTE	GRUPO DE DESPESA					TOTAL
	PESSOAL E ENCARGOS SOCIAIS	JUROS E AMORTIZAÇÕES	OUTRAS DESPESAS CORRENTES	INVESTIMENTOS E INVERSÕES	RESERVA DE CONTINGÊNCIA	
<b>ESFERA</b>	<b>76.590.757.854</b>		<b>20.585.706.883</b>	<b>8.672.531.658</b>		<b>105.848.996.395</b>
FISCAL	15.745.208.748		15.040.696.962	8.476.141.673		39.262.047.383
SEGURIDADE SOCIAL	60.845.549.106		5.545.009.921	196.389.985		66.586.949.012
<b>CATEGORIA ECONÔMICA</b>	<b>76.590.757.854</b>		<b>20.585.706.883</b>	<b>8.672.531.658</b>		<b>105.848.996.395</b>
DESPESAS CORRENTES	76.590.757.854		20.585.706.883			97.176.464.737
DESPESAS DE CAPITAL				8.672.531.658		8.672.531.658
<b>FONTE</b>	<b>76.590.757.854</b>		<b>20.585.706.883</b>	<b>8.672.531.658</b>		<b>105.848.996.395</b>
1.500.10 - RECURSOS LIVRES - TESOURO DO ESTADO	51.485.702.368		9.769.835.887	6.001.601.108		67.257.139.363
1.500.81 - RECURSOS LIVRES - INTRA	1.476.538.892		898.544.195	1.002.826.356		3.377.909.443
1.501.10 - RECURSOS LIVRES - TESOURO DO ESTADO			212.064			212.064
1.501.20 - RECURSOS LIVRES - VINCULADOS ESTADUAIS	105.190.833		177.939.501			283.130.334
1.501.40 - RECURSOS LIVRES - PRÓPRIOS	1.549.969.765		5.892.387.696	176.997.488		7.619.354.949
1.501.60 - RECURSOS LIVRES - OUTRAS FONTES - DREM			518.672.337	228.406.283		747.078.620
1.501.84 - RECURSOS LIVRES - INTRA				150.000.000		150.000.000
1.540.10 - RECURSOS VINCULADOS - TESOURO DO ESTADO	798.432.724					798.432.724

Autenticar documento em <http://sempapel.al.sp.gov.br/autenticado>

com o identificador 330037003200380035003A00500052004100, Documento assinado digitalmente conforme a Lei 14.063/2020.



## QUADRO VIII DESPESA POR ESFERA, CATEGORIA ECONÔMICA, GRUPO DE DESPESA E FONTE

Valores em R\$ 1,00

CONSOLIDAÇÃO DA ADMINISTRAÇÃO INDIRETA						
ESFERA/ CATEGORIA/FONTE	GRUPO DE DESPESA					TOTAL
	PESSOAL E ENCARGOS SOCIAIS	JUROS E AMORTIZAÇÕES	OUTRAS DESPESAS CORRENTES	INVESTIMENTOS E INVERSÕES	RESERVA DE CONTINGÊNCIA	
1.550.50 - RECURSOS VINCULADOS - VINCULADOS FEDERAIS			8.794	10		8.804
1.550.85 - RECURSOS VINCULADOS - INTRA			162.063.598	50		162.063.648
1.569.50 - RECURSOS VINCULADOS - VINCULADOS FEDERAIS			60	70		130
1.570.50 - RECURSOS VINCULADOS - VINCULADOS FEDERAIS	1.243.010		21.292.904	5.133.326		27.669.240
1.571.40 - RECURSOS VINCULADOS - PRÓPRIOS			20	10		30
1.575.40 - RECURSOS VINCULADOS - PRÓPRIOS			9.552.454			9.552.454
1.599.40 - RECURSOS VINCULADOS - PRÓPRIOS	39.000.000		8.428.516			47.428.516
1.599.50 - RECURSOS VINCULADOS - VINCULADOS FEDERAIS			164.461	80		164.541
1.599.83 - RECURSOS VINCULADOS - INTRA			10			10
1.600.50 - RECURSOS VINCULADOS - VINCULADOS FEDERAIS	2.002.275		34.617.637	210.400		36.830.312
1.602.50 - RECURSOS VINCULADOS - VINCULADOS FEDERAIS				20		20
1.605.50 - RECURSOS VINCULADOS - VINCULADOS FEDERAIS	48.772.851					48.772.851
1.631.50 - RECURSOS VINCULADOS - VINCULADOS FEDERAIS	5.081.496		942.099	385.250		6.408.845
1.632.40 - RECURSOS VINCULADOS - PRÓPRIOS	35.300.010		260.077.506	20		295.377.536
1.632.50 - RECURSOS VINCULADOS - VINCULADOS FEDERAIS			40	402.266		402.306
1.636.40 - OUTRAS TRANSFERÊNCIAS DE CONVÊNIO E INSTRUMENTOS CONGÊNERES - VINCULADOS À SAUDE			9.610	10		9.620
1.659.40 - RECURSOS VINCULADOS - PRÓPRIOS	500.000		369.291.064			369.791.064
1.659.50 - RECURSOS VINCULADOS - VINCULADOS FEDERAIS	290.254.305		35.779.112	20		326.033.437
1.669.50 - RECURSOS VINCULADOS - VINCULADOS FEDERAIS			20	10		30
1.700.50 - RECURSOS VINCULADOS - VINCULADOS FEDERAIS	72.518.513		67.410.678	170		139.929.361
1.700.85 - RECURSOS VINCULADOS - INTRA				40		40
1.701.40 - RECURSOS VINCULADOS - PRÓPRIOS			277.318.485	20		277.318.505
1.701.50 - RECURSOS VINCULADOS - VINCULADOS FEDERAIS			70			70
1.703.40 - RECURSOS VINCULADOS - PRÓPRIOS			20			20
1.705.20 - RECURSOS VINCULADOS - VINCULADOS ESTADUAIS	1.915.447.160					1.915.447.160
1.706.50 - RECURSOS VINCULADOS - VINCULADOS FEDERAIS			40	40		80
1.750.50 - RECURSOS VINCULADOS - VINCULADOS FEDERAIS			160.152.575			160.152.575
1.752.20 - RECURSOS VINCULADOS - VINCULADOS ESTADUAIS			568.659.026	14.685.820		583.344.846
1.753.20 - RECURSOS VINCULADOS - VINCULADOS ESTADUAIS			801.472.155			801.472.155
1.754.77 - RECURSOS VINCULADOS - OPERAÇÕES DE CRÉDITO			971.364	70.723.781		71.695.145
1.754.78 - RECURSOS VINCULADOS - OPERAÇÕES DE CRÉDITO			5.402.972	961.375.041		966.778.013
1.754.87 - RECURSOS VINCULADOS - INTRA				47.100.675		47.100.675
1.756.40 - RECURSOS VINCULADOS - PRÓPRIOS	2.000.000.000		4.402.768	2.157.278		2.006.560.046
1.759.40 - RECURSOS VINCULADOS - PRÓPRIOS			38.534.194	180.000		38.714.194
1.759.60 - RECURSOS VINCULADOS - OUTRAS FONTES - DREM			8.100.170	20		8.100.190
1.759.83 - RECURSOS VINCULADOS - INTRA			67.520.997	8.971.216		76.492.213
1.760.20 - RECURSOS VINCULADOS - VINCULADOS ESTADUAIS	17.903.704		127.761.896	10		145.665.610
1.799.20 - RECURSOS VINCULADOS - VINCULADOS ESTADUAIS	559.878					559.878
1.799.40 - RECURSOS VINCULADOS - PRÓPRIOS				20		20
1.800.20 - RECURSOS VINCULADOS - VINCULADOS ESTADUAIS	247.584					247.584
1.800.40 - RECURSOS VINCULADOS - PRÓPRIOS	6.462.358.331		20.082.800			6.482.440.931



Autenticar documento em <http://sempapel.al.sp.gov.br/autenticidade>  
com o identificador 330037003200380035003A00500052004100, Documento assinado digitalmente  
conforme art 5º, II da Lei 14.063/2020.

## QUADRO VIII DESPESA POR ESFERA, CATEGORIA ECONÔMICA, GRUPO DE DESPESA E FONTE

Valores em R\$ 1,00

CONSOLIDAÇÃO DA ADMINISTRAÇÃO INDIRETA						
ESFERA/ CATEGORIA/FONTE	GRUPO DE DESPESA					TOTAL
	PESSOAL E ENCARGOS SOCIAIS	JUROS E AMORTIZAÇÕES	OUTRAS DESPESAS CORRENTES	INVESTIMENTOS E INVERSÕES	RESERVA DE CONTINGÊNCIA	
1.800.50 - RECURSOS VINCULADOS - VINCULADOS FEDERAIS	119.892.610		180.107.410			300.000.020
1.800.81 - RECURSOS VINCULADOS - VINCULADOS ESTADUAIS	8.569.991.709					8.569.991.709
1.800.82 - RECURSOS VINCULADOS - INTRA	105.363.457		942			105.364.399
1.800.84 - RECURSOS VINCULADOS - INTRA	74.803.076					74.803.076
1.802.40 - RECURSOS VINCULADOS - PRÓPRIOS			36.510.734	1.374.750		37.885.484
1.802.81 - RECURSOS VINCULADOS - INTRA	46.736.248		61.436.870			108.173.118
1.803.40 - RECURSOS VINCULADOS - PRÓPRIOS	1.364.963.252		15.000			1.364.978.252
1.803.81 - RECURSOS VINCULADOS AO SISTEMA DE PROTEÇÃO SOCIAL DOS MILITARES (SPSM)	1.983.803					1.983.803
1.880.40 - RECURSOS VINCULADOS - PRÓPRIOS			10			10
1.899.20 - RECURSOS VINCULADOS - VINCULADOS ESTADUAIS			10			10
1.899.40 - OUTROS RECURSOS VINCULADOS			26.312			26.312



Autenticar documento em <http://sempapel.al.sp.gov.br/autenticidade> com o identificador 330037003200380035003A00500052004100, Documento assinado digitalmente conforme art 4º, II da Lei 14.063/2020.

## QUADRO VIII DESPEZA POR ESFERA, CATEGORIA ECONÔMICA, GRUPO DE DESPEZA E FONTE

Valores em R\$ 1,00

CONSOLIDAÇÃO DA ADMINISTRAÇÃO DIRETA E INDIRETA						
ESFERA/ CATEGORIA/FONTE	GRUPO DE DESPEZA					TOTAL
	PESSOAL E ENCARGOS SOCIAIS	JUROS E AMORTIZAÇÕES	OUTRAS DESPEAS CORRENTES	INVESTIMENTOS E INVERSÕES	RESERVA DE CONTINGÊNCIA	
<b>ESFERA</b>	<b>150.015.082.468</b>	<b>28.402.143.664</b>	<b>172.464.574.511</b>	<b>33.731.217.832</b>	<b>79.375.348</b>	<b>384.692.393.823</b>
FISCAL	83.930.981.273	28.186.055.589	140.430.753.896	32.358.408.418	79.375.348	284.985.574.524
SEGURIDADE SOCIAL	66.084.101.195	216.088.075	32.033.820.615	1.372.809.414		99.706.819.299
<b>CATEGORIA ECONÔMICA</b>	<b>150.015.082.468</b>	<b>28.402.143.664</b>	<b>172.464.574.511</b>	<b>33.731.217.832</b>	<b>79.375.348</b>	<b>384.692.393.823</b>
DESPEAS CORRENTES	150.015.082.468	15.826.729.358	172.464.574.511			338.306.386.337
DESPEAS DE CAPITAL		12.575.414.306		33.731.217.832		46.306.632.138
RESERVA DE CONTINGÊNCIA					79.375.348	79.375.348
<b>FONTE</b>	<b>150.015.082.468</b>	<b>28.402.143.664</b>	<b>172.464.574.511</b>	<b>33.731.217.832</b>	<b>79.375.348</b>	<b>384.692.393.823</b>
1.500.10 - RECURSOS LIVRES - TESOURO DO ESTADO	96.240.738.687	28.186.055.589	56.523.657.784	22.176.861.184	79.375.348	203.206.688.592
1.500.81 - RECURSOS LIVRES - INTRA	1.666.109.552	216.088.075	1.022.629.574	1.002.826.356		3.907.653.557
1.501.10 - RECURSOS LIVRES - TESOURO DO ESTADO			212.064	45.475.898		45.687.962
1.501.20 - RECURSOS LIVRES - VINCULADOS ESTADUAIS	105.190.833		177.942.465			283.133.298
1.501.40 - RECURSOS LIVRES - PRÓPRIOS	1.549.969.765		5.892.387.696	176.997.488		7.619.354.949
1.501.60 - RECURSOS LIVRES - OUTRAS FONTES - DREM	1.332.659.249		532.133.542	228.406.283		2.093.199.074
1.501.84 - RECURSOS LIVRES - INTRA			9.491.389	151.478.340		160.969.729
1.540.10 - RECURSOS VINCULADOS - TESOURO DO ESTADO	24.155.455.504		4.706.122.523	284.589.139		29.146.167.166
1.550.50 - RECURSOS VINCULADOS - VINCULADOS FEDERAIS			2.113.390.254	2.618.598		2.116.008.852
1.550.85 - RECURSOS VINCULADOS - INTRA			162.063.598	50		162.063.648
1.551.50 - RECURSOS VINCULADOS - VINCULADOS FEDERAIS			100.160.016			100.160.016
1.552.50 - RECURSOS VINCULADOS - VINCULADOS FEDERAIS			350.000.010			350.000.010
1.569.50 - RECURSOS VINCULADOS - VINCULADOS FEDERAIS			62.823.746	2.755.075		65.578.821
1.570.50 - RECURSOS VINCULADOS - VINCULADOS FEDERAIS	1.243.010		21.420.275	5.133.336		27.796.621
1.571.40 - RECURSOS VINCULADOS - PRÓPRIOS			20	10		30
1.573.20 - RECURSOS VINCULADOS - VINCULADOS ESTADUAIS			39.999.870	160		40.000.030
1.575.40 - RECURSOS VINCULADOS - PRÓPRIOS			9.552.454			9.552.454
1.599.30 - RECURSOS VINCULADOS - FUNDO ESPECIAL DE DESPESA			150.330.120	10		150.330.130
1.599.40 - RECURSOS VINCULADOS - PRÓPRIOS	39.000.000		8.428.516			47.428.516
1.599.50 - RECURSOS VINCULADOS - VINCULADOS FEDERAIS			164.461	2.000.100		2.164.561
1.599.83 - RECURSOS VINCULADOS - INTRA			10			10
1.600.50 - RECURSOS VINCULADOS - VINCULADOS FEDERAIS	2.002.275		38.679.048	1.140.400		41.821.723
1.601.50 - TRANSF.FDO A FDO DE RECURSOS DO SUS PROVENIENTES DO GOV.FED. - BLOCO DE ESTRUTURAÇÃO DA REDE DE SERV. PÚBLICOS DE SAÚDE			30			30
1.602.50 - RECURSOS VINCULADOS - VINCULADOS FEDERAIS			40	60		100
1.605.50 - RECURSOS VINCULADOS - VINCULADOS FEDERAIS	67.841.679		220.727.432			288.569.111
1.631.50 - RECURSOS VINCULADOS - VINCULADOS FEDERAIS	875.042.242		5.949.683.547	17.385.240		6.842.111.029
1.632.30 - RECURSOS VINCULADOS - FUNDO ESPECIAL DE DESPESA			65.642	192.388		258.030
1.632.40 - RECURSOS VINCULADOS - PRÓPRIOS	35.300.010		260.077.506	20		295.377.536
1.632.50 - RECURSOS VINCULADOS - VINCULADOS FEDERAIS			60	402.266		402.326
1.635.20 - RECURSOS VINCULADOS - VINCULADOS ESTADUAIS			15.600.020			15.600.020
1.636.40 - OUTRAS TRANSFERÊNCIAS DE CONVÊNIOS E INSTRUMENTOS CONGÊNERES VINCULADOS A			9.610	10		9.620



Autenticar documento em <http://sempapel.al.sp.gov.br/autenticidade>  
com o identificador 330037003200380035003A00500052004100, Documento assinado digitalmente conforme artº 4º, II da Lei 14.063/2020.

## QUADRO VIII DESPESA POR ESFERA, CATEGORIA ECONÔMICA, GRUPO DE DESPESA E FONTE

Valores em R\$ 1,00

CONSOLIDAÇÃO DA ADMINISTRAÇÃO DIRETA E INDIRETA						
ESFERA/ CATEGORIA/FONTE	GRUPO DE DESPESA					TOTAL
	PESSOAL E ENCARGOS SOCIAIS	JUROS E AMORTIZAÇÕES	OUTRAS DESPESAS CORRENTES	INVESTIMENTOS E INVERSÕES	RESERVA DE CONTINGÊNCIA	
1.659.20 - RECURSOS VINCULADOS - VINCULADOS ESTADUAIS			25.773.886			25.773.886
1.659.30 - RECURSOS VINCULADOS - FUNDO ESPECIAL DE DESPESA			3.927.185	721.817		4.649.002
1.659.40 - RECURSOS VINCULADOS - PRÓPRIOS	500.000		369.291.064			369.791.064
1.659.50 - RECURSOS VINCULADOS - VINCULADOS FEDERAIS	290.254.305		40.966.858	20		331.221.183
1.661.30 - RECURSOS VINCULADOS - FUNDO ESPECIAL DE DESPESA			134.353.404			134.353.404
1.661.50 - RECURSOS VINCULADOS - VINCULADOS FEDERAIS			587.664	799.200		1.386.864
1.661.83 - TRANSF DE REC DOS FUNDOS ESTADUAIS DE ASSISTENCIA SOCIAL - FED - INTRA			10			10
1.665.50 - RECURSOS VINCULADOS - VINCULADOS FEDERAIS			4.412.373	3.462.550		7.874.923
1.669.50 - RECURSOS VINCULADOS - VINCULADOS FEDERAIS			20	10		30
1.700.50 - RECURSOS VINCULADOS - VINCULADOS FEDERAIS	72.518.513		138.751.605	56.870.186		268.140.304
1.700.85 - RECURSOS VINCULADOS - INTRA				40		40
1.701.20 - RECURSOS VINCULADOS - VINCULADOS ESTADUAIS			48			48
1.701.40 - RECURSOS VINCULADOS - PRÓPRIOS			277.318.485	20		277.318.505
1.701.50 - RECURSOS VINCULADOS - VINCULADOS FEDERAIS			1.900.150			1.900.150
1.702.30 - OTS TRANSF DE CONV OU INSTRUMENTOS CONGENERES DOS MUNICIPIOS - FED				20		20
1.703.20 - OUTRAS TRANSFERÊNCIAS DE CONVÊNIO OU INSTRUMENTOS - CONGÊNERES DE OUTRAS ENTIDADES				164.191.444		164.191.444
1.703.40 - RECURSOS VINCULADOS - PRÓPRIOS			20			20
1.705.20 - RECURSOS VINCULADOS - VINCULADOS ESTADUAIS	1.915.447.160		117.216.084	33.537.226		2.066.200.470
1.706.50 - RECURSOS VINCULADOS - VINCULADOS FEDERAIS			260	210		470
1.709.20 - RECURSOS VINCULADOS - VINCULADOS ESTADUAIS			512.684	50.755.835		51.268.519
1.715.50 - RECURSOS VINCULADOS - VINCULADOS FEDERAIS			5.967.620			5.967.620
1.716.50 - RECURSOS VINCULADOS - VINCULADOS FEDERAIS			30			30
1.719.50 - TRF DA POL NAC ALDIR BLANC DE FOM A CULTURA - LEI N 14399/22 - TRANSFERENCIAS FEDERAIS			7.459.666	10		7.459.676
1.749.20 - RECURSOS VINCULADOS - VINCULADOS ESTADUAIS			77.231.162.006			77.231.162.006
1.750.50 - RECURSOS VINCULADOS - VINCULADOS FEDERAIS			213.536.757			213.536.757
1.752.20 - RECURSOS VINCULADOS - VINCULADOS ESTADUAIS			675.297.180	14.685.820		689.983.000
1.753.20 - RECURSOS VINCULADOS - VINCULADOS ESTADUAIS			825.532.876			825.532.876
1.754.77 - RECURSOS VINCULADOS - OPERAÇÕES DE CRÉDITO			971.364	6.931.615.712		6.932.587.076
1.754.78 - RECURSOS VINCULADOS - OPERAÇÕES DE CRÉDITO			367.867.884	1.499.035.075		1.866.902.959
1.754.87 - RECURSOS VINCULADOS - INTRA				47.100.675		47.100.675
1.755.30 - RECURSOS VINCULADOS - FUNDO ESPECIAL DE DESPESA			47	40		87
1.756.40 - RECURSOS VINCULADOS - PRÓPRIOS	2.000.000.000		4.402.768	2.157.278		2.006.560.046
1.757.10 - RECURSOS VINCULADOS - TESOIRO DO ESTADO			1.096.740.486			1.096.740.486
1.758.10 - RECURSOS VINCULADOS - TESOIRO DO ESTADO			3.139.034.700			3.139.034.700
1.759.20 - RECURSOS VINCULADOS - VINCULADOS ESTADUAIS			12.221.136	217.977.845		230.198.981



Autenticar documento em <http://sempapel.af.sp.gov.br/autenticidade>  
com o identificador 330037003200380035003A00500052004100, Documento assinado digitalmente  
conforme a nº 4º, II da Lei 14.063/2020.

## QUADRO VIII DESPESA POR ESFERA, CATEGORIA ECONÔMICA, GRUPO DE DESPESA E FONTE

Valores em R\$ 1,00

CONSOLIDAÇÃO DA ADMINISTRAÇÃO DIRETA E INDIRETA						
ESFERA/ CATEGORIA/FONTE	GRUPO DE DESPESA					TOTAL
	PESSOAL E ENCARGOS SOCIAIS	JUROS E AMORTIZAÇÕES	OUTRAS DESPESAS CORRENTES	INVESTIMENTOS E INVERSÕES	RESERVA DE CONTINGÊNCIA	
1.759.30 - RECURSOS VINCULADOS - FUNDO ESPECIAL DE DESPESA	1.055.593.254		3.865.895.572	367.254.554		5.288.743.380
1.759.40 - RECURSOS VINCULADOS - PRÓPRIOS			38.534.194	180.000		38.714.194
1.759.50 - RECURSOS VINCULADOS - VINCULADOS FEDERAIS			50.543.558	798.460		51.342.018
1.759.60 - RECURSOS VINCULADOS - OUTRAS FONTES - DREM			8.100.340	523.246		8.623.586
1.759.83 - RECURSOS VINCULADOS - INTRA			68.979.989	8.971.216		77.951.205
1.760.20 - RECURSOS VINCULADOS - VINCULADOS ESTADUAIS	1.520.273.192		2.554.003.726	230.942.142		4.305.219.060
1.761.10 - RECURSOS VINCULADOS - TESOURO DO ESTADO			699.931.859			699.931.859
1.799.10 - RECURSOS VINCULADOS - TESOURO DO ESTADO	311.610.000		87.511.842			399.121.842
1.799.20 - RECURSOS VINCULADOS - VINCULADOS ESTADUAIS	31.993.168		297.912.814			329.905.982
1.799.30 - RECURSOS VINCULADOS - FUNDO ESPECIAL DE DESPESA			222.806			222.806
1.799.40 - RECURSOS VINCULADOS - PRÓPRIOS				20		20
1.800.20 - RECURSOS VINCULADOS - VINCULADOS ESTADUAIS	247.584					247.584
1.800.40 - RECURSOS VINCULADOS - PRÓPRIOS	6.462.358.331		20.082.600			6.482.440.931
1.800.50 - RECURSOS VINCULADOS - VINCULADOS FEDERAIS	119.892.610		180.107.410			300.000.020
1.800.81 - RECURSOS VINCULADOS - VINCULADOS ESTADUAIS	8.569.991.709					8.569.991.709
1.800.82 - RECURSOS VINCULADOS - INTRA	105.363.457		942			105.364.399
1.800.84 - RECURSOS VINCULADOS - INTRA	74.803.076					74.803.076
1.802.40 - RECURSOS VINCULADOS - PRÓPRIOS			36.510.734	1.374.750		37.885.484
1.802.81 - RECURSOS VINCULADOS - INTRA	46.736.248		61.436.870			108.173.118
1.803.40 - RECURSOS VINCULADOS - PRÓPRIOS	1.364.963.252		15.000			1.364.978.252
1.803.81 - RECURSOS VINCULADOS AO SISTEMA DE PROTEÇÃO SOCIAL DOS MILITARES (SPSM)	1.983.803					1.983.803
1.880.40 - RECURSOS VINCULADOS - PRÓPRIOS			10			10
1.899.20 - RECURSOS VINCULADOS - VINCULADOS ESTADUAIS			8.741.576			8.741.576
1.899.30 - RECURSOS VINCULADOS - FUNDO ESPECIAL DE DESPESA			1.422.391.365			1.422.391.365
1.899.40 - OUTROS RECURSOS VINCULADOS			26.312			26.312
1.899.83 - RECURSOS VINCULADOS - INTRA			665.350			665.350

Excluídos da Administração Direta os valores referentes às subvenções e receitas próprias das empresas dependentes.

Inclui valores referentes a transferência intragovernamental.



Autenticar documento em <http://sempapel.al.sp.gov.br/autenticidade> com o identificador 330037003200380035003A00500052004100, Documento assinado digitalmente conforme artº 4º, II da Lei 14.063/2020.



## QUADRO IX DESPESA POR ELEMENTO E FONTE

Valores em R\$ 1,00

CÓD	ELEMENTO DE DESPESA	FONTE		TOTAL
		RECURSOS LIVRES	RECURSOS VINCULADOS	
01	APOSENTADORIAS, RESERVA REMUNERADA E REFORMAS	32.592.567.002	15.207.269.223	47.799.836.225
03	PENSÕES	6.971.333.192	5.390.847.690	12.362.180.882
04	CONTRATAÇÃO POR TEMPO DETERMINADO	166.016.180		166.016.180
07	CONTRIB. A ENTIDADES FECHADAS DE PREVIDÊNCIA	183.579.839	2.425.728	186.005.567
08	OUTROS BENEF. ASSIST.DO SERVIDOR E DO MILITAR	81.014.494	1.014.701.635	1.095.716.129
11	VENCIMENTOS E VANTAGENS FIXAS-PESSOAL CIVIL	40.065.944.435	22.669.732.034	62.735.676.469
12	VENCIMENTOS E VANTAGENS FIXAS-PESSOAL MILITAR	8.955.412.585		8.955.412.585
13	OBRIGAÇÕES PATRONAIS	10.291.462.741	4.297.186.066	14.588.648.807
14	DIÁRIAS - CIVIL	378.534.210	56.023.796	434.558.006
15	DIÁRIAS - MILITAR	301.619.060	322.735.340	624.354.400
16	OUTRAS DESPESAS VARIÁVEIS - PESSOAL CIVIL	146.497.757	429.450.000	575.947.757
17	OUTRAS DESPESAS VARIÁVEIS - PESSOAL MILITAR	198.904.776		198.904.776
18	AUXÍLIO FINANCEIRO A ESTUDANTES	453.675.190	5.257.567	458.932.757
20	AUXÍLIO FINANCEIRO A PESQUISADORES	2.403.843.573	32.804.887	2.436.648.460
21	JUROS SOBRE A DÍVIDA POR CONTRATO	15.511.495.767		15.511.495.767
22	OUTROS ENCARGOS SOBRE A DÍVIDA POR CONTRATO	315.233.591		315.233.591
30	MATERIAL DE CONSUMO	5.653.447.803	2.650.355.235	8.303.803.038
31	PREMIAÇÕES CULTURAIS ARTÍST.CIENT.DESP.OUTRAS	101.222.748	10.085.525	111.308.273
32	MATERIAL,BEM OU SERV.PARA DISTRIB.GRATUITA	57.075.698	130.687.408	187.763.106
33	PASSAGENS E DESPESAS COM LOCOMOÇÃO	419.688.772	1.970.631.717	2.390.320.489
34	OUTRAS DESP.PES.DECORRENTES CONTR.TERCEIRIZ.	10		10
35	SERVIÇOS DE CONSULTORIA	536.627.810	43.638.587	580.266.397
36	OUTROS SERV.DE TERCEIROS-PESSOA FÍSICA	694.649.149	544.430.300	1.239.079.449
37	SERV.LIMPEZA, VIGILÂNCIA E OUTROS-P.JURÍDICA	1.936.576.277	678.726.354	2.615.302.631
39	OUTROS SERV. DE TERCEIROS-P.JURÍDICA	14.413.621.429	5.646.234.682	20.059.856.111
40	SERVIÇOS DE TECNOLOGIA INF. E COMUNICAÇÃO-PJ	2.278.701.486	2.922.020.843	5.200.722.329
41	CONTRIBUIÇÕES	2.972.063.669	577.173.702	3.549.237.371
42	AUXÍLIOS	1.528.064.416	255.278.608	1.783.343.024
43	SUBVENÇÕES SOCIAIS	4.166.898.940	5.755.709.525	9.922.608.465
45	SUBVENÇÕES ECONÔMICAS	960.847.288		960.847.288
46	AUXÍLIO-ALIMENTAÇÃO	1.180.154.840	725.748.447	1.905.903.287
47	OBRIGAÇÕES TRIBUTÁRIAS E CONTRIBUTIVAS	2.786.665.410	25.172.206	2.811.837.616
48	OUTROS AUXÍLIOS FINANCEIROS A PESSOAS FÍSICAS	26.477.050	27.000.020	53.477.070
49	AUXÍLIO-TRANSPORTE	421.483.493	276.119.495	697.602.988
50	SERVIÇOS DE UTILIDADE PÚBLICA	1.869.094.557	573.150.674	2.442.245.231
51	OBRAS E INSTALAÇÕES	8.468.054.224	1.554.085.245	10.022.139.469
52	EQUIPAMENTOS E MATERIAL PERMANENTE	2.809.327.297	1.235.594.567	4.044.921.864
59	PENSÕES ESPECIAIS	222.719.103	1.216.308.028	1.439.027.131
61	AQUISIÇÃO DE IMÓVEIS	420	50	470
63	AQUISIÇÃO DE TÍTULOS DE CRÉDITO	10.500.000		10.500.000
65	CONST.OU AUMENTO DE CAPITAL DE EMPRESAS	4.174.956.137	2.168.681.422	6.343.637.559
66	CONCESSÃO DE EMPRÉSTIMOS E FINANCIAMENTOS		10	10
71	PRINCIPAL DA DÍVIDA CONTRATUAL RESGATADO	12.575.414.306		12.575.414.306
81	DISTRIBUIÇÃO CONSTITUC. OU LEGAL DE RECEITAS	7.922.964	77.394.746.143	77.402.669.107
82	APORTE DE REC.PELO PARCEIRO PÚBL.EM FAVOR PPP	1.963.709.345	3.930.484.409	5.894.193.754
83	DESPESAS DECORRENTES DE CONTRATO DE PPP	735.281.972		735.281.972
85	CONTRATO DE GESTÃO	9.541.487.512	111.463.716	9.652.951.228
86	COMPENSAÇÕES A REGIMES DE PREVIDÊNCIA		200.000.010	200.000.010
91	SENTENÇAS JUDICIAIS	7.118.931.749	4.235.775.186	11.354.706.935
92	DESPESAS DE EXERCÍCIOS ANTERIORES	517.884.080	310.096.645	827.980.725
93	INDENIZAÇÕES E RESTITUIÇÕES	7.227.236.369	1.820.824.916	9.048.061.285
94	INDENIZAÇÕES E RESTITUIÇÕES TRABALHISTAS	643.022.736	951.025.054	1.594.047.790
96	RESSARCIMENTO DE DESP.DE PESSOAL REQUISITADO	200.368.362	6.023.967	206.392.329
99	RESERVA DE CONTINGÊNCIA	79.375.348		79.375.348
<b>TOTAL</b>		<b>217.316.687.161</b>	<b>167.375.706.662</b>	<b>384.692.393.823</b>

Excluídos da Administração Direta os valores referentes às subvenções e receitas próprias das empresas dependentes.

Inclui valores referentes a transferência intragovernamental.



Autenticar documento em <http://sempapel.al.sp.gov.br/autenticidade>  
com o identificador 330037003200380035003A00500052004100, Documento assinado digitalmente  
conforme a nº 4º, II da Lei 14.063/2020.

## QUADRO X DESPESA POR PROGRAMA E AÇÃO

Valores em R\$ 1,00

PROGRAMA: 0000 - ENCARGOS GERAIS			
OBJETIVO	PÚBLICO ALVO		TOTAL
ALOCAR RECURSOS ORÇAMENTÁRIOS DESTINADOS AO PAGAMENTO DE DESPESAS DO SERVIÇO DA DÍVIDA PÚBLICA ESTADUAL, PRECATÓRIOS, AÇÕES TRABALHISTAS, AÇÕES INDENIZATÓRIAS DE PEQUENO VALOR E DE OUTROS ENCARGOS DE RESPONSABILIDADE DOS ÓRGÃOS DA ADMINISTRAÇÃO DIRETA E INDIRETA DO ESTADO.			<b>47.112.794.842</b>
AÇÃO	INDICADOR DE PRODUTO (UNIDADE DE MEDIDA)	ÓRGÃO	VALOR
03.846.0000.4812 - PAGAMENTO DE AÇÕES INDENIZATÓRIAS DE PEQUENO VALOR		40000 - PROCURADORIA GERAL	1.350.000.000
09.274.0000.5027 - PAGAMENTO DE BENEFÍCIOS ASSISTENCIAIS		21000 - ADM. GERAL DO ESTADO	37.126.961
28.846.0000.5029 - PAGAMENTO DE SERVIÇOS GERAIS DO ESTADO		21000 - ADM. GERAL DO ESTADO	12.000.000
10.843.0000.5140 - PAGAMENTO DA DÍVIDA PÚBLICA INTERNA		21000 - ADM. GERAL DO ESTADO	77.934.652
28.843.0000.5140 - PAGAMENTO DA DÍVIDA PÚBLICA INTERNA		21000 - ADM. GERAL DO ESTADO	24.015.756.547
10.844.0000.5141 - PAGAMENTO DA DÍVIDA PÚBLICA EXTERNA		21000 - ADM. GERAL DO ESTADO	138.153.423
28.844.0000.5141 - PAGAMENTO DA DÍVIDA PÚBLICA EXTERNA		21000 - ADM. GERAL DO ESTADO	3.954.210.967
09.846.0000.5693 - PENSIONISTAS DA REVOLUÇÃO DE 1932 - LEI Nº 1.890, DE 1978		21000 - ADM. GERAL DO ESTADO	6.565.303
28.846.0000.6010 - PAGAMENTO DE PRECATÓRIOS PELO REGIME ESPECIAL		21000 - ADM. GERAL DO ESTADO	9.527.465.004
28.846.0000.6261 - PAGAMENTO DE OBRIGAÇÕES DE INSTITUIÇÕES EM EXTINÇÃO		20000 - FAZENDA E PLANEJAMENTO	9.334.893
28.846.0000.6277 - CONTRIBUIÇÃO DO ESTADO PARA O PASEP		21000 - ADM. GERAL DO ESTADO	2.237.708.397
28.846.0000.6286 - PAGAMENTO AOS BENEFICIÁRIOS DA CARTEIRA DE ADVOGADOS		20000 - FAZENDA E PLANEJAMENTO	196.646.435
28.846.0000.6287 - PAGAMENTO AOS BENEFICIÁRIOS DA CARTEIRA DAS SERVENTIAS		20000 - FAZENDA E PLANEJAMENTO	1.191.194.291
28.846.0000.6417 - OBRIGAÇÕES PECUNIÁRIAS EVENTUAIS		21000 - ADM. GERAL DO ESTADO	41.609.894
28.846.0000.6420 - RECOMPOSIÇÃO DOS DEPÓSITOS JUDICIAIS - PRECATÓRIOS		21000 - ADM. GERAL DO ESTADO	4.101.000.000
10.844.0000.9019 - PAGAMENTO DA DÍVIDA PÚBLICA EXTERNA		09000 - SAÚDE	138.153.423
10.843.0000.9020 - PAGAMENTO DA DÍVIDA PÚBLICA INTERNA		09000 - SAÚDE	77.934.652

Valores em R\$ 1,00

PROGRAMA: 0001 - PARTICIPAÇÃO SOCIETÁRIA			
OBJETIVO	PÚBLICO ALVO		TOTAL
ALOCAR RECURSOS ORÇAMENTÁRIOS DESTINADOS À PROGRAMAÇÃO DE INVESTIMENTOS, SOB A RESPONSABILIDADE DAS EMPRESAS ESTATAIS.			<b>6.343.637.549</b>
AÇÃO	INDICADOR DE PRODUTO (UNIDADE DE MEDIDA)	ÓRGÃO	VALOR
16.482.0001.1682 - SUBSCRIÇÃO DE AÇÕES DA CIA. DESENVOLVIMENTO HABITACIONAL E URBANO - CDHU		25000 - DESENV.URB.HABITAÇÃO	1.199.482.736
04.126.0001.1684 - SUBSCRIÇÃO DE AÇÕES DA CIA. DE PROCESSAMENTO DE DADOS DO ESTADO DE SP-PRODESP.		53000 - SECRETARIA DE GESTÃO E GOVERNO DIGITAL	10
26.453.0001.1693 - SUBSCRIÇÃO DE AÇÕES DA EMPRESA METROPOLITANA DE TRANSPORTES URBANOS DE SP - EMTU		37000 - TRANSPORTES METROPOLITANOS	257.990.296
26.453.0001.1695 - SUBSCRIÇÃO DE AÇÕES DA COMPANHIA DO METROPOLITANO DE SÃO PAULO - METRÔ		37000 - TRANSPORTES METROPOLITANOS	4.886.164.477
04.130.0001.1927 - SUBSCRIÇÃO DE AÇÕES DA COMPANHIA PAULISTA DE PARCERIAS - CPP.		39000 - SECRETARIA DE PARCERIAS EM INVESTIMENTOS	10
23.694.0001.2266 - SUBSCRIÇÃO DE AÇÕES DA DESENVOLVE SP - AGÊNCIA DE FOMENTO DO ESTADO DE SP.		10000 - DESENVOLVIMENTO ECONÔMICO	10
23.694.0001.2300 - SUBSCRIÇÃO DE AÇÕES DA COMPANHIA PAULISTA DE SECURITIZAÇÃO		20000 - FAZENDA E PLANEJAMENTO	10



Autenticar documento em <http://sempapel.al.sp.gov.br/autenticidade>  
com o identificador 330037003200380035003A00500052004100, Documento assinado digitalmente  
conforme art 4º, II da Lei 14.063/2020.

## QUADRO X DESPESA POR PROGRAMA E AÇÃO

Valores em R\$ 1,00

PROGRAMA: 0102 - OBRIGAÇÕES PREVIDENCIÁRIAS EM COMPLEMENTAÇÃO			
OBJETIVO	PÚBLICO ALVO		TOTAL
ALOCAR RECURSOS ORÇAMENTÁRIOS DESTINADOS AO PAGAMENTO DE COMPLEMENTAÇÃO DE APOSENTADORIAS E PENSÕES AOS BENEFICIÁRIOS DA LEI 4.819, DE 26 DE AGOSTO DE 1958.			2.612.550.916
AÇÃO	INDICADOR DE PRODUTO (UNIDADE DE MEDIDA)	ÓRGÃO	VALOR
16.273.0102.4538 - COMPLEMENTAÇÃO DE APOSENTADORIAS E PENSÕES LEI 200/74 - CDHU		25000 - DESENV.URB.HABITAÇÃO	1.282.791
17.273.0102.4551 - COMPLEMENTAÇÃO DE APOSENTADORIAS E PENSÕES LEI 200/74-SABESP		26000 - SEC. MEIO AMBIENTE, INF. E LOGÍST.	358.845.420
19.273.0102.4781 - COMPLEMENTAÇÃO DE APOSENTADORIAS E PENSÕES LEI 200/74 - IPT.		48000 - SEC. CIÊNCIA, TEC. E INOV.	17.457.804
18.273.0102.4782 - COMPLEMENTAÇÃO DE APOSENTADORIAS E PENSÕES LEI 200/74 - CETESB		26000 - SEC. MEIO AMBIENTE, INF. E LOGÍST.	30.804.422
09.273.0102.5025 - PAGAMENTO COMPLEM. APOSENT. PENSÕES - LEI 4.819/58- EMPRESAS PRIVAT. OU EXTINTAS		21000 - ADM. GERAL DO ESTADO	2.167.807.791
09.273.0102.5663 - COMPLEMENTAÇÃO DE APOSENTADORIAS E PENSÕES LEI 200/74-PRODESP		53000 - SECRETARIA DE GESTÃO E GOVERNO DIGITAL	25.859.914
09.273.0102.5664 - COMPLEMENTAÇÃO DE APOSENTADORIAS E PENSÕES LEI 200/74 - METRÔ		37000 - TRANSPORTES METROPOLITANOS	6.667.561
09.273.0102.6002 - COMPLEMENTAÇÃO DE APOSENTADORIAS E PENSÕES LEI 200/74 - IAMSP		53000 - SECRETARIA DE GESTÃO E GOVERNO DIGITAL	2.688.190
14.273.0102.6158 - COMPLEMENTAÇÃO DE APOSENTADORIAS E PENSÕES LEI 200/74 - IPEM/SP		17000 - JUSTIÇA E CIDADANIA	1.137.023

Valores em R\$ 1,00

PROGRAMA: 0150 - DESENVOLVIMENTO DAS ATIVIDADES PARLAMENTARES			
OBJETIVO	PÚBLICO ALVO		TOTAL
GARANTIR O PLENO EXERCÍCIO DA REPRESENTAÇÃO PARLAMENTAR E SUA DIVULGAÇÃO PARA A SOCIEDADE, OFERECENDO SUPORTE TÉCNICO-ADMINISTRATIVO, COM UMA GESTÃO MODERNA, EFICIENTE E RESPONSÁVEL	Administração pública estadual e servidores públicos estaduais		1.286.301.084
	População em geral		
AÇÃO	INDICADOR DE PRODUTO (UNIDADE DE MEDIDA)	ÓRGÃO	VALOR
01.031.0150.1215 - EXPANSÃO E ADEQUAÇÃO DAS INSTALAÇÕES DO PALÁCIO 9 DE JULHO	NÚMERO DE PROJETOS, OBRAS, REFORMAS E/OU ADAPTAÇÕES REALIZADAS (UNIDADE)	01000 - ASSEMBLEIA LEGISLATIVA	10
01.031.0150.4508 - DIVULGAÇÃO DOS TRABALHOS LEGISLATIVOS	NÚMERO DE HORAS DE TRANSMISSÃO DA TV ALESP (H)	01000 - ASSEMBLEIA LEGISLATIVA	34.380.853
01.031.0150.4817 - FUNCIONAMENTO DO PROCESSO LEGISLATIVO	NÚMERO DE SESSÕES LEGISLATIVAS REALIZADAS (UNIDADE)	01000 - ASSEMBLEIA LEGISLATIVA	1.208.816.709
01.128.0150.4818 - DESENVOLVIMENTO DE PESSOAS	NÚMERO DE SERVIDORES PARTICIPANTES (UNIDADE)	01000 - ASSEMBLEIA LEGISLATIVA	480.000
01.126.0150.4820 - DESENVOLVIMENTO E EVOLUÇÃO DE FUNÇÕES, MÓDULOS E SISTEMAS DE INFORMAÇÃO	NÚMERO DE SOLUÇÕES TECNOLÓGICAS DISPONIBILIZADAS (UNIDADE)	01000 - ASSEMBLEIA LEGISLATIVA	1.064.769
01.126.0150.5701 - GERENCIAMENTO DE RECURSOS DE TECNOLOGIA DA INFORMAÇÃO E SEGURANÇA CIBERNÉTICA	NÚMERO DE ATIVOS DE TI (UNIDADE)	01000 - ASSEMBLEIA LEGISLATIVA	24.035.763
01.031.0150.6275 - PUBLICIDADE INSTITUCIONAL DA ASSEMBLEIA LEGISLATIVA DO ESTADO DE SÃO PAULO	NÚMERO DE AÇÕES DE PUBLICIDADE INSTITUCIONAL REALIZADAS (UNIDADE)	01000 - ASSEMBLEIA LEGISLATIVA	15.000.010
01.031.0150.6320 - ESTUDOS E PESQUISAS PARA SUBSIDIAR ATIVIDADES POLÍTICAS	NÚMERO DE EVENTOS REALIZADOS PELA ALESP (UNIDADE)	01000 - ASSEMBLEIA LEGISLATIVA	2.150.000
01.031.0150.6512 - GARANTIA DA PRESERVAÇÃO DIGITAL	NÚMERO DE OBJETOS DIGITAIS PRESERVADOS (UNIDADE)	01000 - ASSEMBLEIA LEGISLATIVA	372.970



Autenticar documento em <http://sempapel.al.sp.gov.br/autenticidade> com o identificador 330037003200380035003A00500052004100, Documento assinado digitalmente conforme art. 4º, II da Lei 14.063/2020.

## QUADRO X

### DESPESA POR PROGRAMA E AÇÃO

Valores em R\$ 1,00

PROGRAMA: 0200 - CONTROLE EXTERNO			
OBJETIVO	PÚBLICO ALVO		TOTAL
GARANTIR A BOA GESTÃO DA APLICAÇÃO DOS RECURSOS PÚBLICOS, CONTRIBUINDO NO APERFEIÇOAMENTO DA ADMINISTRAÇÃO PÚBLICA ATRAVÉS DA AMPLIAÇÃO DO EMPREGO DA TECNOLOGIA DA INFORMAÇÃO, DO APRIMORANDO A ESTRUTURA NORMATIVA DE SUPORTE AO CONTROLE EXTERNO, DO TREINAMENTO DE SEU CORPO TÉCNICO E TAMBÉM DA ORIENTAÇÃO DO PÚBLICO ALVO QUANTO AOS MECANISMOS E INSTRUMENTOS DE FISCALIZAÇÃO ELETRÔNICA.	Administração pública estadual e servidores públicos estaduais		1.172.181.749
AÇÃO	INDICADOR DE PRODUTO (UNIDADE DE MEDIDA)	ÓRGÃO	VALOR
01.032.0200.1361 - PLANO DE INVESTIMENTOS DO TRIBUNAL DE CONTAS	NÚMERO DE OBRAS EM ANDAMENTO (UNIDADE)	02000 - TRIBUNAL DE CONTAS	9.480.971
01.032.0200.4821 - CONTROLE E FISCALIZAÇÃO FINANCEIRA E ORÇAMENTÁRIA	NÚMERO DE FISCALIZAÇÕES ORDINÁRIAS REALIZADAS (UN. N.INF)	02000 - TRIBUNAL DE CONTAS	1.160.601.022
01.032.0200.6304 - PLANO DE CAPACITAÇÃO DE SERVIDORES DO TCE/SP	NÚMERO DE VAGAS DE GRADUAÇÃO E PÓS-GRADUAÇÃO OFERECIDAS PELO TRIBUNAL DE CONTAS DO ESTADO (UNIDADE)	02000 - TRIBUNAL DE CONTAS	2.099.756

Valores em R\$ 1,00

PROGRAMA: 0303 - PROCESSO JUDICIÁRIO NO TRIBUNAL DE JUSTIÇA			
OBJETIVO	PÚBLICO ALVO		TOTAL
ATENDER OS PRECEITOS CONSTITUCIONAIS QUE DISCIPLINAM O FUNCIONAMENTO DA JUSTIÇA ESTADUAL, APERFEIÇOAR A PRESTAÇÃO JURISDICIONAL E OS SERVIÇOS AUXILIARES DOS PROCESSOS DE 1º E 2º GRAUS, ESTABELECEER PROGRAMAS DE MODERNIDADE, OTIMIZAR A ESTRUTURA DO PODER JUDICIÁRIO VISANDO AGILIZAR O ATENDIMENTO AOS JURISDICIONADOS, APRIMORAR O PROCESSO DIGITAL, CONSTRUIR, REFORMAR E EQUIPAR PRÉDIOS FORENSES.	População em geral		17.625.064.557
AÇÃO	INDICADOR DE PRODUTO (UNIDADE DE MEDIDA)	ÓRGÃO	VALOR
02.061.0303.1941 - INFRAESTRUTURA DE PRÉDIOS JUDICIAIS	NÚMERO DE REFORMAS PREVISTAS, COM E SEM ACRÉSCIMO DE ÁREA, PARA OS PRÉDIOS DO TJSP. (UNIDADE)	03000 - TRIBUNAL DE JUSTIÇA	339.860.442
02.061.0303.4567 - DILIGÊNCIAS JUDICIAIS	NÚMERO DE DILIGÊNCIAS GRATUITAS CUSTEADAS (UNIDADE)	03000 - TRIBUNAL DE JUSTIÇA	652.487.118
02.128.0303.4822 - FUNCIONAMENTO DA ESCOLA PAULISTA DA MAGISTRATURA	NÚMERO DE CURSOS DA ESCOLA PAULISTA DA MAGISTRATURA (UNIDADE)	03000 - TRIBUNAL DE JUSTIÇA	11.053.596
02.061.0303.4826 - DISTRIBUIÇÃO DA JUSTIÇA	NÚMERO DE SENTENÇAS E DECISÕES TERMINATIVAS (UNIDADE)	03000 - TRIBUNAL DE JUSTIÇA	15.540.773.793
02.126.0303.4827 - DESENVOLVIMENTO, IMPLEMENTAÇÃO E MANUTENÇÃO DE SISTEMAS DE INFORMAÇÃO	PERCENTUAL DE INCIDENTES DE SEGURANÇA CRÍTICOS RESOLVIDOS EM RELAÇÃO AO INCIDENTES APRESENTADOS (%)	03000 - TRIBUNAL DE JUSTIÇA	1.080.425.208
02.131.0303.6020 - COMUNICAÇÃO INSTITUCIONAL	NÚMERO DE PRODUÇÃO DE CONTEÚDO PRODUZIDAS PELO TRIBUNAL DE JUSTIÇA (UNIDADE)	03000 - TRIBUNAL DE JUSTIÇA	42.000
02.061.0303.6164 - FUNCIONAMENTO DA CORREGEDORIA GERAL DA JUSTIÇA	NÚMERO DE UNIDADES JUDICIAIS/EXTRAJUDICIAIS CORRECIONADAS, VISITADAS E MONITORADAS (UNIDADE)	03000 - TRIBUNAL DE JUSTIÇA	422.400



Autenticar documento em <http://sempapel.al.sp.gov.br/autenticidade>  
com o identificador 330037003200380035003A00500052004100, Documento assinado digitalmente  
conforme art 4º, II da Lei 14.063/2020.

## QUADRO X

### DESPESA POR PROGRAMA E AÇÃO

Valores em R\$ 1,00

PROGRAMA: 0600 - GESTÃO E MANUTENÇÃO DA JUSTIÇA MILITAR DO ESTADO			
OBJETIVO	PÚBLICO ALVO		TOTAL
GARANTIR A PRESTAÇÃO JURISDICIONAL EFETIVA E ÁGIL, ASSEGURANDO A RAZOÁVEL DURAÇÃO DOS PROCESSOS QUE TRAMITAM NO ÂMBITO DA JUSTIÇA MILITAR DO ESTADO, DE MODO A MINIMIZAR A SENSÇÃO DE IMPUNIDADE E INSEGURANÇA SOCIAL, CONTRIBUIR COM A PRESERVAÇÃO DOS PRINCÍPIOS DE HIERARQUIA E DISCIPLINA NA POLÍCIA MILITAR, BEM COMO PROMOVER O FORTALECIMENTO DA RELAÇÃO DO PODER JUDICIÁRIO COM A SOCIEDADE.	Administração pública estadual e servidores públicos estaduais		108.929.081
	População em geral		
AÇÃO	INDICADOR DE PRODUTO (UNIDADE DE MEDIDA)	ÓRGÃO	VALOR
02.061.0600.4832 - JULGAMENTO DE PROCESSOS NA JUSTIÇA MILITAR DO ESTADO	NÚMERO DE PROCESSOS JULGADOS PELO TRIBUNAL DE JUSTIÇA MILITAR (UNIDADE)	06000 - TRIB. JUSTIÇA MILITAR	104.029.081
02.061.0600.6487 - CONSERVAÇÃO E REFORMA DE IMÓVEIS DO TRIBUNAL DE JUSTIÇA MILITAR	NÚMERO DE IMÓVEIS REFORMADOS DO TRIBUNAL DE JUSTIÇA MILITAR (UNIDADE)	06000 - TRIB. JUSTIÇA MILITAR	4.900.000

Valores em R\$ 1,00

PROGRAMA: 0800 - EDUCAÇÃO PÚBLICA DE QUALIDADE PARA TODOS			
OBJETIVO	PÚBLICO ALVO		TOTAL
GARANTIR AOS ESTUDANTES DE SÃO PAULO, EM COLABORAÇÃO COM MUNICÍPIOS O ACESSO, A PERMANÊNCIA, A APRENDIZAGEM E A CONCLUSÃO DE TODAS AS ETAPAS DE ENSINO NA IDADE CERTA	Administração pública municipal		24.815.846.574
	Estudantes		
	População em geral		
	Professores		
AÇÃO	INDICADOR DE PRODUTO (UNIDADE DE MEDIDA)	ÓRGÃO	VALOR
12.367.0800.5156 - GESTÃO E APRIMORAMENTO DO ATENDIMENTO ESPECIALIZADO	NÚMERO DE ESCOLAS DA REDE ESTADUAL COM SALA DE RECURSOS OU ESPAÇO MULTIUSO (UNIDADE)	08000 - EDUCAÇÃO	474.797.478
12.361.0800.5160 - DESENVOLVIMENTO E GESTÃO DO ENSINO FUNDAMENTAL-SERVIDORES	NUMERO DE MATRÍCULAS NO ENSINO FUNDAMENTAL E MÉDIO DA REDE ESTADUAL (UNIDADE)	08000 - EDUCAÇÃO	1.302.782.008
12.361.0800.5161 - DESENVOLVIMENTO E GESTÃO DO ENSINO FUNDAMENTAL-PROFISSIONAIS DO MAGISTÉRIO	NUMERO DE MATRÍCULAS NO ENSINO FUNDAMENTAL E MÉDIO DA REDE ESTADUAL (UNIDADE)	08000 - EDUCAÇÃO	8.847.234.115
12.362.0800.5757 - DESENVOLVIMENTO E GESTÃO DO ENSINO MÉDIO-PROFISSIONAIS DO MAGISTÉRIO	NUMERO DE MATRÍCULAS NO ENSINO FUNDAMENTAL E MÉDIO DA REDE ESTADUAL (UNIDADE)	08000 - EDUCAÇÃO	5.149.945.227
12.362.0800.5759 - DESENVOLVIMENTO E GESTÃO DO ENSINO MÉDIO-SERVIDORES	NUMERO DE MATRÍCULAS NO ENSINO FUNDAMENTAL E MÉDIO DA REDE ESTADUAL (UNIDADE)	08000 - EDUCAÇÃO	851.475.950
12.368.0800.6136 - GESTÃO E APRIMORAMENTO DA EDUCAÇÃO INTEGRAL NA REDE ESTADUAL	NÚMERO DE ESTUDANTES DOS ANOS FINAIS DO ENSINO FUNDAMENTAL E DO ENSINO MÉDIO COM JORNADA ESCOLAR INTEGRAL (UNIDADE)	08000 - EDUCAÇÃO	7.452.293.390
12.368.0800.6168 - AVALIAÇÃO DOS RESULTADOS EDUCACIONAIS E PROVISÃO DE MATERIAIS DIDÁTICOS	TAXA DE PARTICIPAÇÃO DOS ESTUDANTES NA PROVA PAULISTA (%)	08000 - EDUCAÇÃO	255.939.810



Autenticar documento em <http://sempapel.al.sp.gov.br/autenticidade> com o identificador 330037003200380035003A00500052004100, Documento assinado digitalmente conforme art. 4º, II da Lei 14.063/2020.

## QUADRO X DESPESA POR PROGRAMA E AÇÃO

AÇÃO	INDICADOR DE PRODUTO (UNIDADE DE MEDIDA)	ÓRGÃO	VALOR
12.368.0800.6169 - CURSOS DE IDIOMAS, INTERCÂMBIO, ATIVIDADES COMPLEMENTARES E ESCOLA ABERTA	NÚMERO DE PARTICIPAÇÕES DE ESTUDANTES EM PROJETOS DE ENRIQUECIMENTO CURRICULAR (UNIDADE)	08000 - EDUCAÇÃO	76.091.926
12.128.0800.6175 - FORMAÇÃO DOS PROFISSIONAIS DA EDUCAÇÃO: REDES ESTADUAL E MUNICIPAL	NÚMERO DE PARTICIPAÇÕES CONCLUÍDAS DE PROFISSIONAIS DA EDUCAÇÃO PAULISTA EM AÇÕES FORMATIVAS (UNIDADE)	08000 - EDUCAÇÃO	108.768.683
12.126.0800.6208 - RECURSOS EDUCACIONAIS DIGITAIS E INICIATIVAS PEDAGÓGICAS ANDRAGÓGICAS DIGITAIS	NÚMERO DE ESTUDANTES COM NO MÍNIMO 4 ATIVIDADES CONCLUÍDAS NO MÊS NAS PLATAFORMAS DISPONIBILIZADAS (UNIDADE)	08000 - EDUCAÇÃO	13.286
12.362.0800.6343 - OFERTA DE AULAS DE EDUCAÇÃO TÉCNICO PROFISSIONAL NO ENSINO MÉDIO	NÚMERO DE ESTUDANTES MATRICULADOS NO ENSINO TÉCNICO INTEGRADO AO ENSINO MÉDIO (UNIDADE)	08000 - EDUCAÇÃO	140.837.230
12.368.0800.6387 - GESTÃO E APRIMORAMENTO DA CONVIVÊNCIA E PROTEÇÃO ESCOLAR	NÚMERO DE ESCOLAS ASSISTIDAS COM AÇÕES DE CONVIVÊNCIA E PROTEÇÃO ESCOLAR (UNIDADE)	08000 - EDUCAÇÃO	66.778.148
12.362.0800.6468 - APOIO ÀS INICIATIVAS DE EXTENSÃO CURRICULAR PARA ESTUDANTES	NÚMERO DE PARCELAS DE BENEFÍCIOS PAGAS AOS PARTICIPANTES DE INICIATIVAS DE EXTENSÃO CURRICULAR (UNIDADE)	08000 - EDUCAÇÃO	84.394.705
12.362.0800.9028 - IMPLM. DE AÇÕES DE FORTALEC DA EDUCAÇÃO MUSICAL NA REDE ESTADUAL	NÚMERO DE ALUNOS MATRICULADOS NOS CURSOS E ATIVIDADES MUSICAIS (UNIDADE)	08000 - EDUCAÇÃO	4.494.618

Valores em R\$ 1,00

PROGRAMA: 0815 - GESTÃO INSTITUCIONAL DA SECRETARIA DA EDUCAÇÃO			
OBJETIVO	PÚBLICO ALVO	TOTAL	
GARANTIR O AMBIENTE ESCOLAR ADEQUADO À APRENDIZAGEM DAS COMPETÊNCIAS DO SÉCULO XXI, COM MELHORIA E MODERNIZAÇÃO DOS RECURSOS DE TECNOLOGIA E COMUNICAÇÃO. PROMOVER A OTIMIZAÇÃO DOS PROCESSOS DE GESTÃO PARA MAIOR EFICIÊNCIA OPERACIONAL COM QUALIDADE DO GASTO PÚBLICO. IMPLEMENTAR A NOVA CARREIRA DOCENTE E PROPOR INOVAÇÕES NA GESTÃO DE PESSOAS E VALORIZAR OS PROFISSIONAIS DA EDUCAÇÃO.	Administração pública estadual e servidores públicos estaduais	8.023.747.239	
	Estudantes		
	Professores		
AÇÃO	INDICADOR DE PRODUTO (UNIDADE DE MEDIDA)	ÓRGÃO	VALOR
12.368.0815.2494 - MELHORIAS, MANUTENÇÃO E AMPLIAÇÃO DA REDE FÍSICA ESCOLAR	NÚMERO DE INTERVENÇÕES DE INFRAESTRUTURA FÍSICA NOS PRÉDIOS DA REDE ESTADUAL DE ENSINO (UNIDADE)	08000 - EDUCAÇÃO	481.614.212
12.368.0815.2660 - ACESSIBILIDADE FÍSICA DOS PRÉDIOS ESCOLARES DA REDE ESTADUAL DE ENSINO	NÚMERO DE INTERVENÇÕES DE INFRAESTRUTURA FÍSICA NOS PRÉDIOS DA REDE ESTADUAL DE ENSINO (UNIDADE)	08000 - EDUCAÇÃO	77.055.934



Autenticar documento em <http://sempapel.al.sp.gov.br/autenticidade>  
com o identificador 330037003200380035003A00500052004100, Documento assinado digitalmente  
conforme art. 4º, II da Lei 14.063/2020.

## QUADRO X DESPESA POR PROGRAMA E AÇÃO

AÇÃO	INDICADOR DE PRODUTO (UNIDADE DE MEDIDA)	ÓRGÃO	VALOR
12.368.0815.2761 - AMPLIACAO, ADEQUACAO E GESTAO, NAO PEDAGOGICA, DE ESCOLAS, VIA PPP	PERCENTUAL DE EXECUÇÃO FÍSICA DO PROJETO DE PPP PARA ADEQUAÇÃO, MANUTENÇÃO E PRESTAÇÃO DE SERVIÇOS NÃO PEDAGÓGICOS NAS ESCOLAS (%)	08000 - EDUCAÇÃO	999.500
12.368.0815.2764 - CONSTRUÇÃO NOVAS ESCOLAS, VIA PPP, GESTÃO/OPERAÇÃO DEMANDAS NÃO PEDAGOGICAS	PERCENTUAL DE EXECUÇÃO FÍSICA DO PROJETO DE PPP PARA CONSTRUÇÃO DE NOVAS ESCOLAS E OPERAÇÃO DE SERVIÇOS NÃO PEDAGÓGICOS (UNIDADE)	08000 - EDUCAÇÃO	4.000.500
12.368.0815.4087 - GESTÃO ADMINISTRATIVA E FINANCEIRA		08000 - EDUCAÇÃO	134.422.301
12.306.0815.5426 - GERENCIAMENTO DO BENEFÍCIO-EDUCAÇÃO	NÚMERO DE SERVIDORES DO QUADRO DO MAGISTÉRIO QUE RECEBEM GRATIFICAÇÃO DE DEDICAÇÃO EXCLUSIVA (UNIDADE)	08000 - EDUCAÇÃO	266.857.382
12.368.0815.5740 - TRANSPORTE DE ESTUDANTES DA EDUCAÇÃO BÁSICA	NÚMERO DE ESTUDANTES DA REDE ESTADUAL TRANSPORTADOS (UNIDADE)	08000 - EDUCAÇÃO	1.827.664.019
12.368.0815.5810 - AÇÃO COOPERATIVA ESTADO-MUNICÍPIO PARA CONSTRUÇÕES OU AMPLIAÇÕES ESCOLARES	NÚMERO DE CRECHES E ESCOLAS CONSTRUÍDAS OU AMPLIADAS (UNIDADE)	08000 - EDUCAÇÃO	107.822.833
12.368.0815.6172 - FORNECIMENTO DE ALIMENTAÇÃO ESCOLAR AOS ESTUDANTES DA EDUCAÇÃO BÁSICA	NÚMERO DE REFEIÇÕES OFERTADAS PELO PROGRAMA DE ALIMENTAÇÃO ESCOLAR (UNIDADE)	08000 - EDUCAÇÃO	2.060.918.696
12.368.0815.6174 - OPERAÇÃO DA REDE DE ESCOLAS DE ENSINO BÁSICO	NÚMERO DE ESCOLAS ATENDIDAS COM REPOSIÇÃO DE MATERIAL PERMANENTE, DE CONSUMO E SERVIÇOS (UNIDADE)	08000 - EDUCAÇÃO	1.566.430.998
12.122.0815.6178 - SUPORTE ADMINISTRATIVO E TECNOLÓGICO ÀS UNIDADES DE GESTÃO E ÓRGÃOS VINCULADOS		08000 - EDUCAÇÃO	499.711.864
12.122.0815.6290 - PROMOÇÃO DA PROFISSIONALIZAÇÃO, QUALIFICAÇÃO E GESTÃO DE PESSOAS POR DESEMPENHO	NÚMERO DE SERVIDORES DO QUADRO DO MAGISTÉRIO QUE RECEBEM GRATIFICAÇÃO DE DEDICAÇÃO EXCLUSIVA (UNIDADE)	08000 - EDUCAÇÃO	33.655.758
12.368.0815.6383 - APERFEIÇOAMENTO DA TECNOLOGIA DA INFORMAÇÃO	NÚMERO DE ESCOLAS COM COBERTURA WIFI E PARQUE TECNOLÓGICO COMPLETO (UNIDADE)	08000 - EDUCAÇÃO	563.413.655
12.368.0815.6454 - APOIO FINANCEIRO ÀS ESCOLAS PÚBLICAS DE EDUCAÇÃO BÁSICA DA REDE ESTADUAL	PERCENTUAL DE ASSOCIAÇÕES DE PAIS E MESTRES COM NO MÍNIMO 50% DOS RECURSOS DO PDDE PAULISTA EXECUTADOS (%)	08000 - EDUCAÇÃO	399.179.587



Autenticar documento em <http://sempapel.al.sp.gov.br/autenticidade>  
com o identificador 330037003200380035003A00500052004100, Documento assinado digitalmente  
conforme art. 4º, II da Lei 14.063/2020.

## QUADRO X DESPESA POR PROGRAMA E AÇÃO

Valores em R\$ 1,00

PROGRAMA: 0930 - ATENDIMENTO INTEGRADO E REGIONALIZADO NO SUS NO ESTADO DE SAO PAULO			
OBJETIVO	PÚBLICO ALVO		TOTAL
O ATENDIMENTO INTEGRADO E REGIONALIZADO VISA PROMOVER A EQUIDADE REGIONAL, BEM COMO CONTRIBUIR NA MELHORIA DO ACESSO, VISTO QUE DESTACA A NECESSIDADE DE CADA TERRITÓRIO UTILIZAR DE FERRAMENTAS DE PLANEJAMENTO ASCENDENTE DO SUS PARA MELHOR ATENDER SUA POPULAÇÃO.	Administração pública estadual e servidores públicos estaduais		<b>34.833.629.301</b>
	Administração pública municipal		
	Apenados		
	Pessoas afetadas por doenças		
	População em geral		
	Sistema de saúde		
AÇÃO	INDICADOR DE PRODUTO (UNIDADE DE MEDIDA)	ÓRGÃO	VALOR
10.303.0930.2701 - RECURSOS TECNOLÓGICOS PARA A ASSISTÊNCIA FARMACÊUTICA	NÚMERO DE PROCESSOS DA ASSISTÊNCIA FARMACÊUTICA TRANSFORMADOS POR MEIO DE INOVAÇÃO TECNOLÓGICA (UNIDADE)	09000 - SAÚDE	10
10.302.0930.4850 - ATENDIMENTO AMBULATORIAL E HOSPITALAR NA REDE PRÓPRIA DO ESTADO	NÚMERO DE ATENDIMENTOS AMBULATORIAIS E HOSPITALARES REALIZADOS PELA ADMINISTRAÇÃO DIRETA E INDIRETA (UNIDADE)	09000 - SAÚDE	7.254.967.574
10.302.0930.4852 - ATENDIMENTO AMBUL. E HOSPITALAR EM UNIDADES GERENCIADAS POR ORGANIZAÇÕES SOCIAIS	NÚMERO DE ATENDIMENTOS AMBULATORIAIS E HOSPITALARES REALIZADO PELAS UNIDADES GERENCIADAS PELAS OSS (UNIDADE)	09000 - SAÚDE	9.316.415.173
10.302.0930.5274 - ASSISTÊNCIA MÉDICA, HOSPITALAR E AMBULATORIAL	NÚMERO DE ATENDIMENTOS AMBULATORIAIS E HOSPITALARES REALIZADOS PELA ADMINISTRAÇÃO DIRETA E INDIRETA (UNIDADE)	48000 - SEC. CIÊNCIA, TEC. E INOV.	2.416.886.027
10.302.0930.5276 - PROCEDIMENTOS ALTA COMPLEXIDADE ÁREAS ANOMALIAS CRANIOFACIAIS/DEFIC.AUDITIVOS	NÚMERO DE ATENDIMENTOS AMBULATORIAIS E HOSPITALARES REALIZADOS PELA ADMINISTRAÇÃO DIRETA E INDIRETA (UNIDADE)	48000 - SEC. CIÊNCIA, TEC. E INOV.	134.366.137
10.302.0930.5532 - ATENDIMENTO AMBULATORIAL E HOSPITALAR EM UNIDADES CONTRATADAS/CONVENIADAS	NÚMERO DE ATENDIMENTOS AMBULATORIAIS E HOSPITALARES REALIZADOS POR SERVIÇOS CONTRATADOS / CONVENIADOS SOB GESTÃO ESTADUAL (UNIDADE)	09000 - SAÚDE	9.059.098.989
10.303.0930.6117 - ASSISTÊNCIA FARMACÊUTICA ESPECIALIZADA	NÚMERO DE PACIENTES CADASTRADOS NO COMPONENTE ESPECIALIZADO DA ASSISTÊNCIA FARMACÊUTICA (CEAF) E PROTOCOLOS E NORMAS TÉCNICAS ESTADUAIS (PE) (UNIDADE)	09000 - SAÚDE	1.613.404.376



Autenticar documento em <http://sempapel.al.sp.gov.br/autenticidade>  
com o identificador 330037003200380035003A00500052004100, Documento assinado digitalmente  
conforme art 4º, II da Lei 14.063/2020.



## QUADRO X

### DESPESA POR PROGRAMA E AÇÃO

AÇÃO	INDICADOR DE PRODUTO (UNIDADE DE MEDIDA)	ÓRGÃO	VALOR
10.301.0930.6165 - ATENDIMENTO DESCENTRALIZADO EM ATENÇÃO À SAÚDE DA POPULAÇÃO PRISIONAL	NÚMERO DE EQUIPES DE SAÚDE MÍNIMA COMPLETAS EM MUNICÍPIOS SEDE DE UNIDADES PRISIONAIS (UNIDADE)	09000 - SAÚDE	31.000.000
10.302.0930.6214 - REDE DE REABILITAÇÃO LUCY MONTORO	NÚMERO DE ATENDIMENTOS REALIZADOS PELA REDE LUCY MONTORO (UNIDADE)	09000 - SAÚDE	130.841.754
10.302.0930.6221 - CONCESSÃO DE SUBVENÇÕES - SANTAS CASAS	NÚMERO DE AJUSTES FIRMADOS COM SANTAS CASAS (UNIDADE)	09000 - SAÚDE	115.040.730
10.301.0930.6269 - APOIO AOS MUNICÍPIOS PARA A ATENÇÃO BÁSICA	NÚMERO DE MUNICÍPIOS BENEFICIADOS COM APOIO TÉCNICO E FINANCEIRO PARA ATENÇÃO BÁSICA (UNIDADE)	09000 - SAÚDE	594.613.399
10.302.0930.6276 - SUPORTE E MANUTENÇÃO DE SERVIÇOS "BATA CINZA" - HOSPITAIS GERENCIADOS POR PPP	COEFICIENTE DE MENSURAÇÃO DE DESEMPENHO (CMD) DOS HOSPITAIS CONSTRUÍDOS E COM MANUTENÇÃO GERIDA POR PARCERIA PÚBLICO PRIVADA (UNIDADE)	09000 - SAÚDE	426.727.495
10.302.0930.6381 - ATENDIMENTO POR MEIO DOS MUTIRÕES E CARRETAS MÓVEIS DE SAÚDE	NÚMERO DE ATENDIMENTOS, EXAMES E CIRURGIAS EM MUTIRÕES, INCLUÍDO O PROGRAMA MULHERES DE PEITO (UNIDADE) (UNIDADE)	09000 - SAÚDE	203.678.262
10.303.0930.6405 - GESTÃO E APRIMORAMENTO DA ENTREGA DE MEDICAMENTOS - REMÉDIO NA MÃO	NÚMERO DE ENTREGAS DE MEDICAMENTOS DE COMPONENTES ESPECIALIZADOS E PROTOCOLOS E NORMAS TÉCNICAS ESTADUAIS DE FORMA PRESENCIAL OU NO DOMICÍLIO DO PACIENTE (UNIDADE)	09000 - SAÚDE	56.000.007
10.303.0930.6459 - GESTÃO DO ATENDIMENTO AO CUMPRIMENTO DE DEMANDAS JUDICIAIS DE MEDICAMENTOS	NÚMERO DE DEMANDAS JUDICIAIS CADASTRADAS NO ANO (UNIDADE)	09000 - SAÚDE	608.474.523
10.303.0930.6460 - ASSISTÊNCIA FARMACÊUTICA NA ATENÇÃO PRIMÁRIA À SAÚDE	NÚMERO DE MUNICÍPIOS BENEFICIADOS COM REPASSE DE RECURSO PARA MEDICAMENTOS DA ATENÇÃO PRIMÁRIA A SAÚDE (UNIDADE)	09000 - SAÚDE	49.419.700
10.571.0930.6467 - GESTÃO DA SUSTENTAÇÃO E DESENVOLVIMENTO DE NOVAS SOLUÇÕES	NÚMERO DE APLICAÇÕES DE TECNOLOGIA SUSTENTADAS NO ÂMBITO DA SECRETARIA DE ESTADO DA SAÚDE (UNIDADE)	09000 - SAÚDE	10
10.302.0930.6547 - CONCESSÃO DE SUBVENÇÕES A PREFEITURAS	NÚMERO DE AJUSTES FIRMADOS COM PREFEITURAS MUNICIPAIS (UNIDADE)	09000 - SAÚDE	455.808.032
10.302.0930.6548 - CONCESSÃO DE SUBVENÇÕES A ENTIDADES FILANTRÓPICAS E SEM FINS LUCRATIVOS	NÚMERO DE AJUSTES FIRMADOS COM ENTIDADES FILANTRÓPICAS E SEM FINS LUCRATIVOS (UNIDADE)	09000 - SAÚDE	1.054.946.990
10.302.0930.9002 - ASSISTÊNCIA MÉDICA, HOSPITALAR E AMBULATORIAL NOS HOSPITAIS DA USP		09000 - SAÚDE	631.436.178
10.302.0930.9003 - ASSISTÊNCIA MÉDICA, HOSPITALAR E AMBULATORIAL NOS HOSPITAIS DA UNICAMP		09000 - SAÚDE	648.808.788
10.302.0930.9004 - ASSISTÊNCIA MÉDICA, HOSPITALAR E AMBULATORIAL PELA FAMERP		09000 - SAÚDE	31.695.147

Valores em R\$ 1,00

PROGRAMA: 0932 - PREVENÇÃO, VIGILÂNCIA E PROMOÇÃO DA SAÚDE			
OBJETIVO	PÚBLICO ALVO		TOTAL
PROTEGER A POPULAÇÃO DE DOENÇAS, AGRAVOS E RISCOS EXISTENTES OU POTENCIAIS NO ÂMBITO DA SAÚDE COLETIVA.	Pessoas afetadas por doenças		78.838.325
	População em geral		
	Trabalhadores em geral		
AÇÃO	INDICADOR DE PRODUTO (UNIDADE DE MEDIDA)	ÓRGÃO	VALOR
10.305.0932.4124 - COORDENAÇÃO DO PROGRAMA ESTADUAL DE IMUNIZAÇÃO	NÚMERO DE DOSES DE VACINAS APLICADAS (UNIDADE)	09000 - SAÚDE	6.622.036
10.304.0932.4127 - CONTROLE E VIGILÂNCIA SANITÁRIA	NÚMERO DE INSPEÇÕES REALIZADAS PARA O CONTROLE DO RISCO SANITÁRIO (%)	09000 - SAÚDE	12.465.905



Autenticar documento em <http://sempapel.al.sp.gov.br/autenticidade>  
com o identificador 330037003200380035003A00500052004100, Documento assinado digitalmente  
conforme art 4º, II da Lei 14.063/2020.

## QUADRO X

### DESPESA POR PROGRAMA E AÇÃO

AÇÃO	INDICADOR DE PRODUTO (UNIDADE DE MEDIDA)	ÓRGÃO	VALOR
10.303.0932.4138 - EXAMES DE LABORATÓRIO DE INTERESSE À SAÚDE PÚBLICA	NÚMERO DE EXAMES/ENSAIOS RELACIONADOS A AÇÕES DE VIGILÂNCIA EM SAÚDE (%)	09000 - SAÚDE	22.023.515
10.305.0932.4722 - VIGILÂNCIA EPIDEMIOLÓGICA	NÚMERO DE NOTIFICAÇÕES DE DOENÇAS, AGRAVOS E EVENTOS DE NOTIFICAÇÃO COMPULSÓRIA (UNIDADE)	09000 - SAÚDE	37.726.869

Valores em R\$ 1,00

PROGRAMA: 0941 - ESTRUTURAÇÃO DA REDE DE ASSISTÊNCIA À SAÚDE			
OBJETIVO	PÚBLICO ALVO		TOTAL
PROPORCIONAR MELHORIAS NA INFRAESTRUTURA FÍSICA (REFORMA, CONSTRUÇÃO E AQUISIÇÃO DE EQUIPAMENTOS) DOS SERVIÇOS DE SAÚDE DO SUS NA ADMINISTRAÇÃO DIRETA E INDIRETA PARA GARANTIR A AMPLIAÇÃO E MELHORIA DO ACESSO DA POPULAÇÃO À ASSISTÊNCIA À SAÚDE, CONSIDERANDO AVALIAÇÃO DA DEMANDA E DA CAPACIDADE REGIONALMENTE INSTALADA.	Administração pública municipal		713.564.852
	População em geral		
	Sistema de saúde		
AÇÃO	INDICADOR DE PRODUTO (UNIDADE DE MEDIDA)	ÓRGÃO	VALOR
10.122.0941.1377 - REFORMAS E AMPLIAÇÃO EM ÁREAS FÍSICAS DAS UNIDADES DE SAÚDE	ÁREA DAS UNIDADES DE SAÚDE REFORMADAS OU AMPLIADAS (M²)	09000 - SAÚDE	147.013.941
10.302.0941.2449 - APARELHAMENTO/EQUIPAMENTOS NAS UNIDADES DA ADM. DIRETA E INDIRETA	NÚMERO DE MÓVEIS E EQUIPAMENTOS MÉDICOS HOSPITALARES ADQUIRIDOS (UNIDADE)	09000 - SAÚDE	15.830.738
10.122.0941.2574 - REFORMAS E INSTALAÇÕES EMERGENCIAIS DE UNIDADES DE SAÚDE	ÁREA DAS UNIDADES DA ADMINISTRAÇÃO DIRETA E INDIRETA DA SES QUE PASSARAM POR INTERVENÇÕES EMERGENCIAIS (M²)	09000 - SAÚDE	57.450.379
10.302.0941.2693 - AQUISIÇÃO EQUIPAMENTOS E INSUMOS DE TI PARA AS UNIDADES - ADM. DIRETA E INDIRETA	NÚMERO DE EQUIPAMENTOS E INSUMOS DE TECNOLOGIA DA INFORMAÇÃO ADQUIRIDOS (UNIDADE)	09000 - SAÚDE	8.176.209
10.122.0941.2696 - CONSTRUÇÃO DE NOVOS HOSPITAIS DE PORTE MÉDIO	ÁREA CONSTRUÍDA EM OBRAS NOVAS (M²)	09000 - SAÚDE	150.000.010
10.122.0941.2697 - CONSTRUÇÃO DE NOVOS AMBULATÓRIOS MÉDICOS DE ESPECIALIDADES - AMES	ÁREA CONSTRUÍDA EM OBRAS NOVAS (M²)	09000 - SAÚDE	10
10.122.0941.2699 - CONSTRUÇÃO DE NOVAS UNIDADES DA REDE LUCY MONTORO	ÁREA CONSTRUÍDA EM OBRAS NOVAS (M²)	09000 - SAÚDE	10
10.122.0941.2748 - CONSTRUÇÃO DO HOSPITAL REGIONAL CIRCUITO DA FÉ E VALE HISTÓRICO, EM CRUZEIRO	ÁREA CONSTRUÍDA DO HOSPITAL REGIONAL CIRCUITO DA FÉ E VALE HISTÓRICO (M²)	09000 - SAÚDE	19.647.540
10.122.0941.2749 - CONSTRUÇÃO DO HOSPITAL ESTADUAL DE FRANCA	ÁREA CONSTRUÍDA DO HOSPITAL ESTADUAL DE FRANCA (M²)	09000 - SAÚDE	65.251.015
10.122.0941.2751 - CONSTRUÇÃO DO HOSPITAL REGIONAL DE ITAPETININGA	ÁREA CONSTRUÍDA DO HOSPITAL REGIONAL DE ITAPETININGA (M²)	09000 - SAÚDE	150.000.000
10.122.0941.2757 - CONSTRUÇÃO DO HOSPITAL REGIONAL DE BIRIGUI	PERCENTUAL DE AVANÇO FÍSICO DA OBRA DO HOSPITAL REGIONAL DE BIRIGUI NO PERÍODO (%)	09000 - SAÚDE	60.195.000
10.122.0941.2758 - CONSTRUÇÃO DO COMPLEXO HOSPITALAR SUL	PERCENTUAL DO AVANÇO FÍSICO DA OBRA DO COMPLEXO HOSPITALAR SUL NO PERÍODO (%)	09000 - SAÚDE	40.000.000



Autenticar documento em <http://sempapel.al.sp.gov.br/autenticidade>  
com o identificador 330037003200380035003A00500052004100, Documento assinado digitalmente  
conforme art. 4º, II da Lei 14.063/2020.

## QUADRO X DESPESA POR PROGRAMA E AÇÃO

Valores em R\$ 1,00

PROGRAMA: 0942 - GESTÃO INSTITUCIONAL E CAPACITAÇÃO PARA O SUS			
OBJETIVO	PÚBLICO ALVO		TOTAL
FORMAR E CAPACITAR PROFISSIONAIS PARA A ÁREA DA SAÚDE; PROPICIAR EDUCAÇÃO PERMANENTE PARA OS PROFISSIONAIS E GESTORES DO SISTEMA ÚNICO DE SAÚDE; APRIMORAR O CLIMA ORGANIZACIONAL E POSSIBILITAR POR MEIO DE AÇÕES ESPECÍFICAS A MELHORIA DA QUALIDADE DE VIDA DOS TRABALHADORES, BEM COMO O FORTALECIMENTO DA GESTÃO ESTADUAL COM A PARTICIPAÇÃO E CONTROLE SOCIAL NO CAMPO DA SAÚDE PARA O ESTADO DE SÃO PAULO	Administração pública estadual e servidores públicos estaduais		1.394.506.479
	População em geral		
AÇÃO	INDICADOR DE PRODUTO (UNIDADE DE MEDIDA)	ÓRGÃO	VALOR
10.128.0942.4862 - PROGRAMA DE BOLSAS PARA CURSOS DE ESPECIALIZAÇÃO "LATO SENSU"	NÚMERO DE BOLSAS OFERTADAS PARA CURSOS DE ESPECIALIZAÇÃO "LATO SENSU" (UNIDADE)	09000 - SAÚDE	5.379.180
10.128.0942.4863 - RESIDÊNCIA MÉDICA	NÚMERO DE BOLSAS DE RESIDÊNCIA MÉDICA FINANCIADAS PELO ESTADO ANUALMENTE. (UNIDADE)	09000 - SAÚDE	312.112.418
10.306.0942.5428 - GERENCIAMENTO DO BENEFÍCIO SAÚDE		09000 - SAÚDE	165.000.000
10.122.0942.5801 - FUNCIONAMENTO DO CONSELHO ESTADUAL DE SAÚDE	NUMERO DE REUNIÕES DO PLENO E DAS COMISSÕES DO CONSELHO ESTADUAL DE SAÚDE REALIZADA (UNIDADE)	09000 - SAÚDE	2.021.000
10.128.0942.5805 - DIFUSÃO DO CONHECIMENTO	NÚMERO DE PROFISSIONAIS CAPACITADOS EM CONHECIMENTOS TÉCNICO-CIENTÍFICOS EM SAÚDE POR MEIO DE CAPACITAÇÃO OFERECIDA PELO INSTITUTO DE SAÚDE. (UNIDADE)	09000 - SAÚDE	58.992
10.128.0942.6121 - CAPACITAÇÕES TÉCNICAS E ADMINISTRATIVAS	NÚMERO DE TRABALHADORES DO SISTEMA ÚNICO DE SAÚDE (SUS) CAPACITADOS. (UNIDADE)	09000 - SAÚDE	5.048.062
10.122.0942.6215 - APOIO ADMINISTRATIVO DA SES-SP		09000 - SAÚDE	904.886.827

Valores em R\$ 1,00

PROGRAMA: 0944 - PROGRAMA DE ATENÇÃO EM SAÚDE MENTAL			
OBJETIVO	PÚBLICO ALVO		TOTAL
AMPLIAR O ATENDIMENTO A PESSOAS COM TRANSTORNOS METAIS TEMPORÁRIOS OU PERMANENTES EM VIRTUDE DE QUADROS PSICOPATOLÓGICOS INSTALADOS NA REDE DE ATENÇÃO A SAÚDE DO ESTADO DE SÃO PAULO	Pessoas afetadas por doenças		500.000
	População em geral		
AÇÃO	INDICADOR DE PRODUTO (UNIDADE DE MEDIDA)	ÓRGÃO	VALOR
10.302.0944.6554 - CONCESSÃO DE SUBVENÇÃO AOS MUNICÍPIOS - DESINSTITUCIONALIZAÇÃO DE USUÁRIOS SUS	NÚMERO DE SERVIÇOS RESIDENCIAIS TERAPÊUTICOS - SRTS MUNICIPAIS FINANCEIRAMENTE APOIADOS PELO GOVERNO DO ESTADO POR ATÉ 6 MESES AMPLIADOS (UNIDADE)	09000 - SAÚDE	500.000



Autenticar documento em <http://sempapel.al.sp.gov.br/autenticidade>  
com o identificador 330037003200380035003A00500052004100, Documento assinado digitalmente  
conforme a nº 4º, II da Lei 14.063/2020.

## QUADRO X DESPESA POR PROGRAMA E AÇÃO

Valores em R\$ 1,00

PROGRAMA: 0946 - INOVAÇÃO, PESQUISA CIENTÍFICA, PRODUÇÃO E FORNECIMENTO DE INSUMOS ESTRATÉGICOS			
OBJETIVO	PÚBLICO ALVO		TOTAL
ADOTAR FERRAMENTAS PARA GERENCIAR INFORMAÇÕES, IDENTIFICAR TECNOLOGIAS COM MAIOR POTENCIAL DE BENEFÍCIO PARA A SOCIEDADE E PRODUZIR MEDICAMENTOS, SOROS, HEMODERIVADOS E VACINAS QUE POSSAM AUMENTAR A QUALIDADE E O BEM-ESTAR DA POPULAÇÃO, ALÉM DE OTIMIZAR A RELAÇÃO CUSTO-EFETIVIDADE, OU SEJA, A EFICIÊNCIA DE PRODUTOS PARA SAÚDE OFERTADOS.	Pessoas afetadas por doenças		<b>328.796.081</b>
	População em geral		
	Sistema de saúde		
AÇÃO	INDICADOR DE PRODUTO (UNIDADE DE MEDIDA)	ÓRGÃO	VALOR
10.571.0946.2694 - IMPLANTAÇÃO DE SISTEMA/APLICATIVO/ SOFTWARE PARA GERENCIAMENTO DA HEMORREDE.	NÚMERO DE AGENCIAS TRANSFUSIONAIS DA HEMORREDE COM GERENCIAMENTO IMPLANTADO (UNIDADE)	09000 - SAÚDE	36.625
10.303.0946.4192 - ATENDIMENTO HEMOTERÁPICO	NÚMERO DE BOLSAS DE CONCENTRADO DE HEMÁCIAS DISTRIBUÍDAS PARA AGÊNCIAS. (UNIDADE)	09000 - SAÚDE	116.147.423
10.303.0946.4838 - FABRICAÇÃO E DISTRIBUIÇÃO DE MEDICAMENTOS	NÚMERO DE UNIDADES FARMACOTÉCNICAS ENTREGUES (UNIDADE)	09000 - SAÚDE	201.915.886
10.571.0946.4856 - PROJETOS DE PESQUISAS CIENTÍFICAS EM SAÚDE.	NÚMERO DE PESQUISAS DESENVOLVIDAS QUE VISEM ATENDER ÀS DEMANDAS DO SUS. (UNIDADE)	09000 - SAÚDE	401.073
10.571.0946.4865 - EPIDEMIOLOGIA E INFORMAÇÃO EM CÂNCER	NÚMERO DE CASOS NOVOS ANALÍTICOS REGISTRADOS NO RHC/SP (UNIDADE)	09000 - SAÚDE	8.483.976
10.303.0946.4869 - PRODUÇÃO DE VACINAS	NÚMERO DE DOSES DE VACINAS PRODUZIDAS E ENTREGUES. (UNIDADE)	09000 - SAÚDE	500.000
10.571.0946.5807 - INOVAÇÃO TECNOLÓGICA DE PRODUTOS E PROCESSOS	NÚMERO DE PROJETOS DE PESQUISAS FIRMADOS EM INOVAÇÃO PELOS NÚCLEOS DE INOVAÇÃO TECNOLÓGICA. (UNIDADE)	09000 - SAÚDE	50.020
10.303.0946.6119 - PRODUÇÃO DE FRASCOS AMPOLAS DE SOROS	NÚMERO DE FRASCOS AMPOLAS DE SOROS ENTREGUES (UNIDADE)	09000 - SAÚDE	1.261.078



Autenticar documento em <http://sempapel.al.sp.gov.br/autenticidade>  
com o identificador 330037003200380035003A00500052004100, Documento assinado digitalmente  
conforme art 4º, II da Lei 14.063/2020.

## QUADRO X DESPESA POR PROGRAMA E AÇÃO

Valores em R\$ 1,00

PROGRAMA: 0947 - TECNOLOGIA DA INFORMAÇÃO, COMUNICAÇÃO E INOVAÇÃO EM SAÚDE DIGITAL			
OBJETIVO	PÚBLICO ALVO		TOTAL
TRANSFORMAR O ESTADO DE SÃO PAULO EM UM POLO DE REFERÊNCIA NA UTILIZAÇÃO DE SAÚDE DIGITAL E TELESSAÚDE, LEVANDO O SISTEMA DE SAÚDE A UM NOVO PATAMAR DE ACESSO, RESOLUTIVIDADE, GESTÃO, SUSTENTABILIDADE E SATISFAÇÃO DO USUÁRIO. MELHORAR A EFETIVIDADE E RESOLUTIVIDADE DA ATENÇÃO PRIMÁRIA, CONSOLIDANDO A COMO PORTA DE ENTRADA E COMO ORGANIZADOR DO ATENDIMENTO NO SISTEMA.	População carcerária		53.969.356
	População em geral		
	Sistema de saúde		
AÇÃO	INDICADOR DE PRODUTO (UNIDADE DE MEDIDA)	ÓRGÃO	VALOR
10.571.0947.2664 - IMPLANTAÇÃO DE ATENDIMENTO REMOTO EM SAÚDE PARA UNIDADES PRISIONAIS - TELESAP	NÚMERO DE UNIDADES SAP COM TELESSAÚDE (UNIDADE)	09000 - SAÚDE	6.734.844
10.571.0947.2666 - IMPLANTAÇÃO DE ATENDIMENTO REMOTO NAS UNIDADES DE TERAPIA INTENSIVA - TELE UTI	NÚMERO DE UNIDADES DE UTI COM O SERVIÇO DE TELE UTI IMPLANTADO. (UNIDADE)	09000 - SAÚDE	7.022.016
10.571.0947.2667 - IMPLANTAÇÃO DE ATENDIMENTO REMOTO EM AMBULATÓRIOS DE ESPECIALIDADES - TELE AME	NÚMERO DE UNIDADES COM O SERVIÇO DE TELE AME'S IMPLANTADOS (UNIDADE)	09000 - SAÚDE	4.954.380
10.571.0947.2668 - IMPLANTAÇÃO DE ATENDIMENTO REMOTO A ATENÇÃO PRIMÁRIA A SAÚDE - TELE APS	NÚMERO DE INTERCONSULTAS REALIZADAS (UNIDADE)	09000 - SAÚDE	25.258.116
10.571.0947.2702 - ATUALIZAÇÃO, EXPANSÃO E MODERNIZAÇÃO DA INFRAESTRUTURA TECNOLÓGICA	NÚMERO DE SERVIÇOS TECNOLÓGICOS PRESTADOS (UNIDADE)	09000 - SAÚDE	10.000.000

Valores em R\$ 1,00

PROGRAMA: 1047 - COMPETITIVIDADE, DESENVOLVIMENTO ECONÔMICO E REGIONAL		
OBJETIVO	PÚBLICO ALVO	TOTAL
ESTÍMULO À COMPETITIVIDADE E AO DESENVOLVIMENTO REGIONAL, AMPLIAÇÃO DO NÍVEL DE INVESTIMENTOS DAS EMPRESAS E MELHORIA DO AMBIENTE DE NEGÓCIOS PARA OS SETORES PRODUTIVOS DO ESTADO DE SÃO PAULO, APRIMORANDO OS RESULTADOS DE EMPREGABILIDADE E GERAÇÃO DE RENDA E RIQUEZA REGIONAL.	Administração pública estadual e servidores públicos estaduais	71.788.632
	Administração pública municipal	
	Empresários em geral	
	População em geral	
	Trabalhadores Informais	



Autenticar documento em <http://sempapel.al.sp.gov.br/autenticidade>  
com o identificador 330037003200380035003A00500052004100, Documento assinado digitalmente  
conforme art 4º, II da Lei 14.063/2020.

## QUADRO X DESPESA POR PROGRAMA E AÇÃO

AÇÃO	INDICADOR DE PRODUTO (UNIDADE DE MEDIDA)	ÓRGÃO	VALOR
23.691.1047.2744 - DIAGNÓSTICO, ESTUDOS E PLANEJAMENTO DOS POLOS ECONÔMICOS	NÚMERO DE INICIATIVAS EMPREENDIDAS NAS REGIÕES ADMINISTRATIVAS REFERENTES ÀS POLÍTICAS PÚBLICAS DA SECRETARIA DE DESENVOLVIMENTO ECONÔMICO (UNIDADE)	10000 - DESENVOLVIMENTO ECONÔMICO	10
23.691.1047.5848 - PROMOÇÃO DA COMPETITIVIDADE, INVESTIMENTOS E DESENVOLVIMENTO	PERCENTUAL DE CUMPRIMENTO DOS OBJETIVOS PREVISTOS DOS INSTRUMENTOS DOS CONTRATOS DE GESTÃO, TERMOS E CONVÊNIOS FIRMADOS (%)	10000 - DESENVOLVIMENTO ECONÔMICO	35.630.052
23.691.1047.6338 - FORTALECIMENTO DOS ARRANJOS PRODUTIVOS LOCAIS ESTRATÉGICOS	NÚMERO DE INICIATIVAS EMPREENDIDAS NAS REGIÕES ADMINISTRATIVAS REFERENTES ÀS POLÍTICAS PÚBLICAS DA SECRETARIA DE DESENVOLVIMENTO ECONÔMICO (UNIDADE)	10000 - DESENVOLVIMENTO ECONÔMICO	2.071.247
11.333.1047.6446 - GESTÃO E APRIMORAMENTO DAS POLÍTICAS DE FOMENTO A EMPREGABILIDADE	NÚMERO DE VAGAS OFERTADAS PARA INTERMEDIÇÃO DE MÃO DE OBRA (UNIDADE)	10000 - DESENVOLVIMENTO ECONÔMICO	22.087.323
23.691.1047.6546 - QUALIFICAÇÃO LOCAL PARA COMPETITIVIDADE	NÚMERO DE INICIATIVAS EMPREENDIDAS NAS REGIÕES ADMINISTRATIVAS REFERENTES ÀS POLÍTICAS PÚBLICAS DA SECRETARIA DE DESENVOLVIMENTO ECONÔMICO (UNIDADE)	10000 - DESENVOLVIMENTO ECONÔMICO	12.000.000

Valores em R\$ 1,00

PROGRAMA: 1048 - EMPREENDEDORISMO E LIBERDADE ECONÔMICA			
OBJETIVO	PÚBLICO ALVO		TOTAL
APOIAR O EMPREENDEDOR PAULISTA ATRAVÉS DE POLÍTICAS DE DEMOCRATIZAÇÃO DE ACESSO AO CRÉDITO E MICROCRÉDITO PRODUTIVOS, VISANDO AMPLIAR A LONGEVIDADE E O DESENVOLVIMENTO DAS EMPRESAS, FOMENTAR A CRIAÇÃO DE EMPREENDIMENTOS INOVADORES E ECONOMICAMENTE VIÁVEIS, A INCLUSÃO PRODUTIVA E A FORMALIZAÇÃO. MELHORAR O AMBIENTE DE NEGÓCIOS NO ESTADO COM A MODERNIZAÇÃO E A DESBUROCRATIZAÇÃO DOS SERVIÇOS..	Administração pública municipal		10.467.718
	Empresários em geral		
	Pequenos Empresários, cooperativas e associações		
AÇÃO	INDICADOR DE PRODUTO (UNIDADE DE MEDIDA)	ÓRGÃO	VALOR
23.694.1048.4225 - CONCESSÃO DE CRÉDITO E MICROCRÉDITO PRODUTIVOS	NÚMERO DE OPERAÇÕES DE CONCESSÃO DE CRÉDITOS E MICROCRÉDITOS PRODUTIVOS (UNIDADE)	10000 - DESENVOLVIMENTO ECONÔMICO	4.299.496
11.334.1048.5285 - GESTÃO E APRIMORAMENTO DA POLÍTICA DE FOMENTO AO EMPREENDEDORISMO	NÚMERO DE FÓRUNS DE EMPREENDEDORISMO E LIBERDADE ECONÔMICA REALIZADOS (UNIDADE)	10000 - DESENVOLVIMENTO ECONÔMICO	6.168.222



Autenticar documento em <http://sempapel.al.sp.gov.br/autenticidade>  
com o identificador 330037003200380035003A00500052004100, Documento assinado digitalmente  
conforme a nº 4º, II da Lei 14.063/2020.

## QUADRO X DESPESA POR PROGRAMA E AÇÃO

Valores em R\$ 1,00

PROGRAMA: 1049 - FOMENTO AO DESENVOLVIMENTO SOCIOECONÔMICO - DESENVOLVE SP			
OBJETIVO	PÚBLICO ALVO		TOTAL
FOMENTAR O DESENVOLVIMENTO ECONÔMICO E SUSTENTÁVEL, PROMOVEDO O AUMENTO DA ATIVIDADE ECONÔMICA EM S.PAULO, POR MEIO DE FINANCIAMENTOS COM FOCO EM MICRO, PEQUENAS E MÉDIAS EMPRESAS, CAPAZES DE GERAR EMPREGO E RENDA E QUE NÃO CONSIGAM CRÉDITO NA PRAÇA, BEM COMO POR MEIO DE CONCESSÃO DE CRÉDITO FOCADOS EM INVESTIMENTOS DE ALTO RETORNO SOCIAL, P/MUNICÍPIOS PEQUENOS E MÉDIOS E COM BAIXO DESENVOLVIMENTO	Administração pública estadual e servidores públicos estaduais		123.064.426
	Administração pública municipal		
	Empresários em geral		
	População rural		
AÇÃO	INDICADOR DE PRODUTO (UNIDADE DE MEDIDA)	ÓRGÃO	VALOR
04.127.1049.1191 - REPASSE DE RECURSOS AO FUNDO DE DESENVOLVIMENTO DO VALE DO RIBEIRA	NÚMERO DE REPASSES FINANCEIROS REALIZADOS (UNIDADE)	20000 - FAZENDA E PLANEJAMENTO	30
23.694.1049.1208 - REPASSE DE RECURSOS AO FUNAC-FUNDO DE APOIO A CONTRIBUINTES DO ESTADO DE SP	NÚMERO DE REPASSES FINANCEIROS REALIZADOS (UNIDADE)	20000 - FAZENDA E PLANEJAMENTO	42
23.694.1049.1211 - REPASSE DE RECURSOS AO BANCO DO POVO	NÚMERO DE REPASSES FINANCEIROS REALIZADOS (UNIDADE)	20000 - FAZENDA E PLANEJAMENTO	40
23.694.1049.1212 - REPASSE DE RECURSOS AO FUNDO DE AVAL	NÚMERO DE REPASSES FINANCEIROS REALIZADOS (UNIDADE)	20000 - FAZENDA E PLANEJAMENTO	123.064.314

Valores em R\$ 1,00

PROGRAMA: 1050 - REGISTRO DIGITAL PARA ABERTURA, ALTERAÇÃO E ENCERRAMENTO DE EMPRESAS			
OBJETIVO	PÚBLICO ALVO		TOTAL
DESBUROCRATIZAR E SIMPLIFICAR O PROCESSO DE REGISTRO E CONSULTA DE EMPRESAS E ADERIR PLENAMENTE A REDESIM.	Empresários em geral		145.665.690
	População em geral		
AÇÃO	INDICADOR DE PRODUTO (UNIDADE DE MEDIDA)	ÓRGÃO	VALOR
23.126.1050.6485 - IMPLANTAÇÃO DE REGISTRO DIGITAL P/ ABERTURA, ALTERAÇÃO E ENCERRAMENTO DE EMPRESAS	PERCENTUAL DE SERVIÇOS MIGRADOS DA JUCESP PARA O MEIO DIGITAL (%)	10000 - DESENVOLVIMENTO ECONÔMICO	145.665.690



Autenticar documento em <http://sempapel.al.sp.gov.br/autenticidade>  
com o identificador 330037003200380035003A00500052004100, Documento assinado digitalmente  
conforme art 4º, II da Lei 14.063/2020.

## QUADRO X DESPESA POR PROGRAMA E AÇÃO

Valores em R\$ 1,00

PROGRAMA: 1051 - QUALIFICACAO PROFISSIONAL E EMPREENDEDORA			
OBJETIVO	PÚBLICO ALVO		TOTAL
OFERTAR CURSOS DE QUALIFICAÇÃO PROFISSIONAL E FACILITAR A EMPREGABILIDADE DA POPULAÇÃO ECONOMICAMENTE ATIVA DO ESTADO DE SÃO PAULO.	Empresários em geral		95.787.247
	Idosos		
	Jovens de 12 a 21 anos		
	Jovens de 15 a 29 anos		
	População em geral		
	Trabalhadores Informais		
AÇÃO	INDICADOR DE PRODUTO (UNIDADE DE MEDIDA)	ÓRGÃO	VALOR
11.334.1051.6451 - OFERTA DE QUALIFICAÇÃO PARA EMPREENDEDORES	NÚMERO DE VAGAS OFERTADAS PARA QUALIFICAÇÃO DE EMPREENDEDORES (UNIDADE)	10000 - DESENVOLVIMENTO ECONÔMICO	17.342.640
11.333.1051.6462 - OFERTA APRENDIZ. PROFIS. P/JOVENS ENTRE 14 E 18 ANOS INCOMPLETOS-JOVEM APRENDIZ	NÚMERO DE VAGAS OFERTADAS NO PROGRAMA DE APRENDIZAGEM PROFISSIONAL PARA PESSOAS COM IDADE ENTRE 14 E 18 ANOS INCOMPLETOS (UNIDADE)	10000 - DESENVOLVIMENTO ECONÔMICO	405.000
11.333.1051.6463 - OFERTA DE QUALIFICAÇÃO PROFISSIONAL PARA PESSOAS COM IDADE ENTRE 16 E 24 ANOS	NÚMERO DE VAGAS OFERTADAS PARA QUALIFICAÇÃO DE PESSOAS COM IDADE ENTRE 16 E 24 ANOS (UNIDADE)	10000 - DESENVOLVIMENTO ECONÔMICO	32.746.383
11.333.1051.6464 - OFERTA DE QUALIFICAÇÃO PROFISSIONAL PARA PESSOAS COM IDADE ENTRE 25 E 59 ANOS	NÚMERO DE VAGAS OFERTADAS DE QUALIFICAÇÃO PROFISSIONAL PARA PESSOAS COM IDADE ENTRE 25 E 59 ANOS. (UNIDADE)	10000 - DESENVOLVIMENTO ECONÔMICO	40.909.915
11.333.1051.6465 - OFERTA QUALIFICAÇÃO PROFISSIONAL PARA PESSOAS COM 60 ANOS OU MAIS	NÚMERO DE VAGAS OFERTADAS PARA QUALIFICAÇÃO PROFISSIONAL DE PESSOAS COM 60 ANOS OU MAIS (UNIDADE)	10000 - DESENVOLVIMENTO ECONÔMICO	4.383.309

Valores em R\$ 1,00

PROGRAMA: 1052 - SUPORTE ADMINISTRATIVO E MELHORIA DE GESTÃO DA SDE			
OBJETIVO	PÚBLICO ALVO		TOTAL
PROVER À SECRETARIA DE DESENVOLVIMENTO ECONÔMICO MEIOS E FERRAMENTAS PARA DESEMPENHAR SUAS ATRIBUIÇÕES CONSTITUCIONAIS E ARTICULAR OS ATOS DE SUA GESTÃO.	Administração pública estadual e servidores públicos estaduais		40.081.159
AÇÃO	INDICADOR DE PRODUTO (UNIDADE DE MEDIDA)	ÓRGÃO	VALOR
04.122.1052.5272 - APOIO TÉCNICO-ADMINISTRATIVO		10000 - DESENVOLVIMENTO ECONÔMICO	40.081.159

Valores em R\$ 1,00

PROGRAMA: 1201 - PROMOÇÃO DA ECONOMIA E DA INDÚSTRIA CRIATIVAS			
OBJETIVO	PÚBLICO ALVO		TOTAL
PROMOVER O DESENVOLVIMENTO DA ECONOMIA E INDÚSTRIA CRIATIVAS E FORTALECER O SETOR CULTURAL POR MEIO DE INCENTIVO DIRETO E INDIRETO E CONTRIBUIR PARA A CADEIA PRODUTIVA.	Artistas, artesãos e patrimônio histórico e cultural brasileiro		125.428.165
	Cadeias produtivas de setores econômicos incentivados e/ou regulados		



Autenticar documento em <http://sempapel.al.sp.gov.br/autenticidade>  
com o identificador 330037003200380035003A00500052004100, Documento assinado digitalmente  
conforme art. 4º, II da Lei 14.063/2020.



## QUADRO X DESPESA POR PROGRAMA E AÇÃO

AÇÃO	INDICADOR DE PRODUTO (UNIDADE DE MEDIDA)	ÓRGÃO	VALOR
13.392.1201.6407 - PROAC - PROGRAMA DE AÇÃO CULTURAL-EDITAIS	NÚMERO DE PROJETOS APROVADOS (UNIDADE)	12000 - CULTURA, ECONOMIA E INDUSTRIA CRIATIVAS	125.428.165

Valores em R\$ 1,00

PROGRAMA: 1202 - PRESERVAÇÃO DO PATRIMÔNIO CULTURAL			
OBJETIVO	PÚBLICO ALVO		TOTAL
(1) PRESERVAR O PATRIMÔNIO CULTURAL MATERIAL E IMATERIAL DE FORMA ÁGIL E EFICIENTE, INCLUINDO SUA IDENTIFICAÇÃO, RECONHECIMENTO E SALVAGUARDA; (2) ANALISAR E MONITORAR OS BENS RECONHECIDOS PELO ESTADO DE SÃO PAULO COMO PATRIMÔNIO CULTURAL ESTADUAL; (3) SENSIBILIZAR A POPULAÇÃO E CAPACITAR AGENTES PARA A PRESERVAÇÃO DO PATRIMÔNIO CULTURAL; (4) CRIAR E FOMENTAR SOLUÇÕES PARA ESTÍMULO À PRESERVAÇÃO.	População em geral		262.553
AÇÃO	INDICADOR DE PRODUTO (UNIDADE DE MEDIDA)	ÓRGÃO	VALOR
13.391.1202.6442 - GESTÃO DE DADOS E MONITORAMENTO DE PATRIMÔNIO CULTURAL	NÚMERO DE SOLICITAÇÕES ANALISADAS (UNIDADE)	12000 - CULTURA, ECONOMIA E INDUSTRIA CRIATIVAS	262.553

Valores em R\$ 1,00

PROGRAMA: 1206 - RÁDIOS, TVS EDUCATIVAS E NOVAS MÍDIAS			
OBJETIVO	PÚBLICO ALVO		TOTAL
PROMOVER A FORMAÇÃO CRÍTICA DO HOMEM PARA A CIDADANIA.	População em geral		211.128.139
AÇÃO	INDICADOR DE PRODUTO (UNIDADE DE MEDIDA)	ÓRGÃO	VALOR
13.392.1206.5460 - PRODUÇÃO E TRANSMISSÃO DAS RÁDIOS, TVS E NOVAS MÍDIAS.	NÚMERO DE HORAS DE TRANSMISSÃO TVCULTURA, TV RA-TIM-BUM (CANAL FECHADO) E RÁDIOS CULTURA AM E FM. (H)	12000 - CULTURA, ECONOMIA E INDUSTRIA CRIATIVAS	211.128.139

Valores em R\$ 1,00

PROGRAMA: 1221 - INTEGRAÇÃO DAS CULTURAS LATINO-AMERICANAS			
OBJETIVO	PÚBLICO ALVO		TOTAL
AMPLIAR O ACESSO A CULTURA, AOS CIDADÃOS, ATRAVÉS DAS ATIVIDADES QUE ENVOLVAM A CULTURA BRASILEIRA E SUA INTEGRAÇÃO COM A CULTURA DA AMÉRICA LATINA.	Artistas, artesãos e patrimônio histórico e cultural brasileiro		21.137.982
	População em geral		
AÇÃO	INDICADOR DE PRODUTO (UNIDADE DE MEDIDA)	ÓRGÃO	VALOR
13.392.1221.4043 - PROMOÇÃO DE ATIVIDADES CULTURAIS	NÚMERO DE FREQUENTADORES DAS ATIVIDADES REALIZADAS NO MEMORIAL DA AMÉRICA LATINA LATINA (UNIDADE)	12000 - CULTURA, ECONOMIA E INDUSTRIA CRIATIVAS	247.633
13.122.1221.5470 - APOIO TÉCNICO E ADMINISTRATIVO DO MEMORIAL DA AMÉRICA LATINA		12000 - CULTURA, ECONOMIA E INDUSTRIA CRIATIVAS	20.562.564
13.392.1221.5790 - CÁTEDRA MEMORIAL DA AMÉRICA LATINA	NÚMERO DE BOLSAS DE PESQUISA CONCEDIDAS (UNIDADE)	12000 - CULTURA, ECONOMIA E INDUSTRIA CRIATIVAS	66.000
13.392.1221.5791 - GESTÃO E APRIMORAMENTO DO CENTRO BRASILEIRO DE ESTUDOS DA AMÉRICA LATINA	NÚMERO DE BOLSAS DE PESQUISA CONCEDIDA PELO CENTRO DE ESTUDOS DA AMÉRICA LATINA (UNIDADE)	12000 - CULTURA, ECONOMIA E INDUSTRIA CRIATIVAS	261.785



Autenticar documento em <http://sempapel.al.sp.gov.br/autenticidade>  
com o identificador 330037003200380035003A00500052004100, Documento assinado digitalmente  
conforme art. 4º, II da Lei 14.063/2020.

## QUADRO X DESPESA POR PROGRAMA E AÇÃO

Valores em R\$ 1,00

PROGRAMA: 1222 - FORMAÇÃO, DIFUSÃO E MEMÓRIA CULTURAL			
OBJETIVO	PÚBLICO ALVO		TOTAL
O PROGRAMA BUSCA OFERECER OPORTUNIDADES DE APRENDIZADO E ACESSO DA POPULAÇÃO ÀS MANIFESTAÇÕES ARTÍSTICAS E CULTURAIS, SEJA POR MEIO DE ATIVIDADES FORMATIVAS, EVENTOS, EXPOSIÇÕES, ESPETÁCULOS E DESENVOLVIMENTO DE MUSEUS E INSTITUIÇÕES QUE POSSAM GARANTIR A PERPETUAÇÃO DA CULTURA PARA AS GERAÇÕES FUTURAS.	Administração pública estadual e servidores públicos estaduais		<b>891.835.972</b>
	Artistas, artesãos e patrimônio histórico e cultural brasileiro		
	Cadeias produtivas de setores econômicos incentivados e/ou regulados		
	Estudantes		
	Jovens de 15 a 29 anos		
	População em geral		
	População em situação de vulnerabilidade social e em situação de rua		
AÇÃO	INDICADOR DE PRODUTO (UNIDADE DE MEDIDA)	ÓRGÃO	VALOR
13.392.1222.2499 - IMPLANTAÇÃO E MODERNIZAÇÃO DOS EQUIPAMENTOS CULTURAIS	NÚMERO DE PROJETOS/OBRAS CONCLUÍDOS (UNIDADE)	12000 - CULTURA, ECONOMIA E INDÚSTRIA CRIATIVAS	41.814.570
13.392.1222.4779 - PROJETO GURI	NÚMERO DE ALUNOS ATENDIDOS NO PROJETO GURI (UNIDADE)	12000 - CULTURA, ECONOMIA E INDÚSTRIA CRIATIVAS	120.029.594
13.392.1222.5469 - CURSOS FORMATIVOS PARA CADEIA PRODUTIVA	NÚMERO DE PESSOAS ATENDIDAS NOS CURSOS (UNIDADE)	12000 - CULTURA, ECONOMIA E INDÚSTRIA CRIATIVAS	30.667.374
13.392.1222.5691 - ESCOLA DE MÚSICA, GRUPOS ARTÍSTICOS MUSICAIS E TEATROS	NÚMERO DE ALUNOS ATENDIDOS NA EMESP E NO CONSERVATÓRIO DE TATUÍ (UNIDADE)	12000 - CULTURA, ECONOMIA E INDÚSTRIA CRIATIVAS	45.234.880
12.392.1222.5692 - CONSERVATÓRIO DRAMÁTICO E MUSICAL 'DR. CARLOS DE CAMPOS' DE TATUÍ	NÚMERO DE ALUNOS ATENDIDOS NA EMESP E NO CONSERVATÓRIO DE TATUÍ (UNIDADE)	12000 - CULTURA, ECONOMIA E INDÚSTRIA CRIATIVAS	36.943.723
13.392.1222.5706 - GESTÃO E APRIMORAMENTO DE BIBLIOTECAS, SISEB E BIBLION	NÚMERO DE ATIVIDADES DE BIBLIOTECA E LEITURA REALIZADAS (UNIDADE)	12000 - CULTURA, ECONOMIA E INDÚSTRIA CRIATIVAS	29.028.559
13.392.1222.5709 - ATIVIDADES REALIZADAS NOS TEATROS E PROGRAMA DE CIRCULAÇÃO, FESTIVAIS E OUTROS	NÚMERO DE ATIVIDADES REALIZADAS PELOS TEATROS E OUTROS EVENTOS DE DIFUSÃO (UNIDADE)	12000 - CULTURA, ECONOMIA E INDÚSTRIA CRIATIVAS	98.300.752
13.392.1222.5714 - GESTÃO E APRIMORAMENTO DAS FÁBRICAS DE CULTURA	NÚMERO DE ATIVIDADES REALIZADAS NAS FÁBRICAS DE CULTURA (UNIDADE)	12000 - CULTURA, ECONOMIA E INDÚSTRIA CRIATIVAS	174.781.015



Autenticar documento em <http://sempapel.at.sp.gov.br/autenticidade>  
com o identificador 330037003200380035003A00500052004100, Documento assinado digitalmente  
conforme art 4º, II da Lei 14.063/2020.

## QUADRO X

### DESPESA POR PROGRAMA E AÇÃO

AÇÃO	INDICADOR DE PRODUTO (UNIDADE DE MEDIDA)	ÓRGÃO	VALOR
13.392.1222.5732 - GESTÃO DAS ATIVIDADES PRESENCIAIS NOS MUSEUS	NÚMERO DE VISITANTES PRESENCIAIS NOS MUSEUS DA SECRETARIA DE CULTURA E ECONOMIA CRIATIVA (UNIDADE)	12000 - CULTURA, ECONOMIA E INDUSTRIA CRIATIVAS	189.847.986
13.392.1222.5976 - SÃO PAULO ESCOLA DE TEATRO E SÃO PAULO ESCOLA DE DANÇA	NÚMERO DE ALUNOS ATENDIDOS NA SP ESCOLA DE TEATRO E NA SP ESCOLA DE DANÇA (UNIDADE)	12000 - CULTURA, ECONOMIA E INDUSTRIA CRIATIVAS	27.784.255
13.392.1222.6211 - GESTÃO E APRIMORAMENTO DAS ATIVIDADES DESENVOLVIDAS PELOS CORPOS ARTÍSTICOS	NÚMERO DE ATIVIDADES REALIZADAS PELOS CORPOS ARTÍSTICOS (UNIDADE)	12000 - CULTURA, ECONOMIA E INDUSTRIA CRIATIVAS	82.936.140
13.392.1222.6369 - MONITORAMENTO, AVALIAÇÃO E PESQUISA DAS AÇÕES CULTURAIS DO ESTADO DE SP	NÚMERO DE PARECERES DE AVALIAÇÃO DE RESULTADOS DOS CONTRATOS DE GESTÃO (UNIDADE)	12000 - CULTURA, ECONOMIA E INDUSTRIA CRIATIVAS	1.972.502
13.392.1222.6443 - ATIVIDADES DE ASSESSORAMENTO AOS MUSEUS DOS MUNICÍPIOS ATENDIDOS PELO SISEM	NÚMERO DE MUSEUS ATENDIDOS NAS 7 MACRORREGIÕES DO SISEM (UNIDADE)	12000 - CULTURA, ECONOMIA E INDUSTRIA CRIATIVAS	8.000.004
12.362.1222.6570 - PROJETO GURI NAS ESCOLAS ESTADUAIS	NÚMERO DE ALUNOS ATENDIDOS PELO PROJETO GURI NAS ESCOLAS ESTADUAIS (UNIDADE)	12000 - CULTURA, ECONOMIA E INDUSTRIA CRIATIVAS	4.494.618

Valores em R\$ 1,00

PROGRAMA: 1223 - GESTÃO E INOVAÇÃO DA SECRETARIA DA CULTURA E ECONOMIA E INDÚSTRIA CRIATIVAS			
OBJETIVO	PÚBLICO ALVO		TOTAL
APRIMORAR A GESTÃO DOS PROCESSOS, BUSCANDO ECONOMICIDADE E SERVIÇOS COM MELHORES QUALIDADES, VISANDO PROPICIAR UM AMBIENTE ADEQUADO E FERRAMENTAS NECESSÁRIAS PARA OBTENÇÃO DE RESULTADOS EFICIENTES.	Administração pública estadual e servidores públicos estaduais		42.380.478
AÇÃO	INDICADOR DE PRODUTO (UNIDADE DE MEDIDA)	ÓRGÃO	VALOR
13.392.1223.5727 - CULTURA E GOVERNANÇA		12000 - CULTURA, ECONOMIA E INDUSTRIA CRIATIVAS	42.380.478

Valores em R\$ 1,00

PROGRAMA: 1316 - DEFESA AGROPECUÁRIA E SUSTENTABILIDADE SANITÁRIA INTEGRADA A SEGURANÇA ALIMENTAR			
OBJETIVO	PÚBLICO ALVO		TOTAL
GARANTIR A SANIDADE E A QUALIDADE DA PRODUÇÃO AGROPECUÁRIA DE FORMA SUSTENTÁVEL, COM OFERTA DIVERSIFICADA DE ALIMENTOS SAUDÁVEIS E SEGUROS, POSSIBILITANDO ASSIM O ACESSO AOS MERCADOS.	Administração pública estadual e servidores públicos estaduais		114.421.438
	Empresários do setor rural		
	População em geral		
	População em situação de vulnerabilidade social e em situação de rua		
	População rural		
	Trabalhadores rurais		
AÇÃO	INDICADOR DE PRODUTO (UNIDADE DE MEDIDA)	ÓRGÃO	VALOR
20.609.1316.4457 - AÇÕES DE FISCALIZAÇÕES DA INOCUIDADE EM DEFESA AGROPECUÁRIA	NÚMERO DE AÇÕES DE FISCALIZAÇÕES EM DEFESA AGROPECUÁRIA. (UNIDADE)	13000 - AGRICULTURA	13.849.063



Autenticar documento em <http://sempapel.al.sp.gov.br/autenticidade>  
com o identificador 330037003200380035003A00500052004100, Documento assinado digitalmente  
conforme a nº 4º, II da Lei 14.063/2020.

## QUADRO X DESPESA POR PROGRAMA E AÇÃO

AÇÃO	INDICADOR DE PRODUTO (UNIDADE DE MEDIDA)	ÓRGÃO	VALOR
20.609.1316.4458 - AÇÕES DE EDUCAÇÃO E AUDITORIA SANITÁRIA	NÚMERO DE AÇÕES EDUCATIVAS E AUDITORIAS INTERNAS (UNIDADE)	13000 - AGRICULTURA	1.309.748
20.306.1316.4783 - AÇÕES INTEGRADAS DE EDUCAÇÃO ALIMENTAR	NÚMERO DE DIAGNÓSTICOS DE POLÍTICAS PÚBLICAS DE SEGURANÇA ALIMENTAR (UNIDADE)	13000 - AGRICULTURA	3.124.200
20.609.1316.6325 - AÇÕES DE INSPEÇÕES EM DEFESA SANITÁRIAS	NÚMERO DE INSPEÇÕES EM DEFESA AGROPECUÁRIA REALIZADAS (UNIDADE)	13000 - AGRICULTURA	90.574.366
20.609.1316.6326 - CONSOLIDAÇÃO DOS SISTEMAS AGROALIMENTARES	NÚMERO DE CANAIS ABASTECIMENTO FÍSICOS E VIRTUAIS CRIADOS (UNIDADE)	13000 - AGRICULTURA	309.051
20.609.1316.6466 - GESTÃO DA REDE DE BANCO DE ALIMENTOS	NÚMERO DE MUNICÍPIOS ATENDIDOS (UNIDADE)	13000 - AGRICULTURA	5.255.010

Valores em R\$ 1,00

PROGRAMA: 1317 - PRODUÇÃO SUSTENTÁVEL			
OBJETIVO	PÚBLICO ALVO		TOTAL
MANUTENÇÃO E MODERNIZAÇÃO DA INFRAESTRUTURA DO AGRONEGÓCIO PAULISTA, FOMENTO AS CADEIAS PRODUTIVAS AGRÍCOLAS COM ACESSO A PESQUISA, DESENVOLVIMENTO E INOVAÇÃO PARA UMA AGRICULTURA SUSTENTÁVEL, CONECTADA AOS AVANÇOS TECNOLÓGICOS, ASSISTÊNCIA TÉCNICA E EXTENSÃO RURAL, AGREGANDO VALOR A PRODUÇÃO E BEM-ESTAR AO HOMEM DO CAMPO.	Administração pública estadual e servidores públicos estaduais		557.613.162
	Administração pública municipal		
	Empresários do setor rural		
	Pequenos produtores		
	População em geral		
	População rural		
	Trabalhadores rurais		
AÇÃO	INDICADOR DE PRODUTO (UNIDADE DE MEDIDA)	ÓRGÃO	VALOR
20.606.1317.1327 - CONCESSÃO DE SUBVENÇÕES AOS PRODUTORES RURAIS	NÚMERO DE SUBVENÇÕES CONCEDIDAS AOS PRODUTORES RURAIS (UNIDADE)	13000 - AGRICULTURA	74.609.513



Autenticar documento em <http://sempapel.al.sp.gov.br/autenticidade>  
com o identificador 330037003200380035003A00500052004100, Documento assinado digitalmente  
conforme art. 4º, II da Lei 14.063/2020.

## QUADRO X DESPESA POR PROGRAMA E AÇÃO

AÇÃO	INDICADOR DE PRODUTO (UNIDADE DE MEDIDA)	ÓRGÃO	VALOR
20.606.1317.1407 - CONCESSÃO DE CRÉDITO RURAL	NÚMERO DE OPERAÇÕES DE CRÉDITO CONCEDIDAS AOS PRODUTORES RURAIS (UNIDADE)	13000 - AGRICULTURA	82.520.402
20.541.1317.2610 - CONSERVAÇÃO DE SOLO, ÁGUA E BIODIVERSIDADE	NÚMERO DE PLANOS DE MICROBACIAS ELABORADOS. (UNIDADE)	13000 - AGRICULTURA	10
20.127.1317.2647 - ROTAS RURAIS - MAPEAMENTO, ENDEREÇAMENTO E CONECTIVIDADE NO CAMPO	NÚMERO DE ENDEREÇOS RURAIS ENTREGUES (UNIDADE)	13000 - AGRICULTURA	3.600.010
20.606.1317.2705 - AGRO SP+SEGURO	NÚMERO DE MUNICÍPIOS CONVENIADOS E COM COMPARTILHAMENTO (UNIDADE)	13000 - AGRICULTURA	10
20.606.1317.2770 - MELHORIAS DA INFRAESTRUTURA DE PRODUÇÃO RURAL	QUILÔMETROS RECUPERADOS (KM)	13000 - AGRICULTURA	10
20.608.1317.4435 - ABASTECIMENTO ESTRATÉGICO DE SEMENTES, MUDAS E MATRIZES	ÁREA PLANTADA VIABILIZADA PELOS INSUMOS ESTRATÉGICOS DISPONIBILIZADOS. (R\$)	13000 - AGRICULTURA	6.575.399
20.606.1317.4453 - ASSISTÊNCIA TÉCNICA, EXTENSÃO RURAL E APOIO A ORG.RURAIS P/AGRICUL.SUSTENTÁVEL	NÚMERO DE PESSOAS ATENDIDAS COM CAPACITAÇÃO E ASSISTÊNCIA TÉCNICA. (UNIDADE)	13000 - AGRICULTURA	155.968.882
20.606.1317.4770 - PARCERIA ESTADO MUNICÍPIO PARA O DESENVOLVIMENTO RURAL LOCAL E REGIONAL	NÚMERO DE MUNICÍPIOS CONVENIADOS PARA O DESENVOLVIMENTO LOCAL E REGIONAL (UNIDADE)	13000 - AGRICULTURA	3.050.000
20.573.1317.4872 - ANÁLISES LABORATORIAIS PARA O DESENVOLVIMENTO SUSTENTÁVEL	NÚMERO DE ANÁLISES LABORATORIAIS REALIZADAS (UNIDADE)	13000 - AGRICULTURA	262.229
20.573.1317.4874 - PRODUÇÃO E COMERCIALIZAÇÃO DE INSUMOS TECNOLÓGICOS ESTRATÉGICOS	NÚMERO DE BENEFICIÁRIOS ATENDIDOS PELOS PRODUTOS TECNOLÓGICOS. (UNIDADE)	13000 - AGRICULTURA	3.726.768
20.571.1317.5925 - GERAÇÃO DE CONHECIMENTO E TECNOLOGIAS PARA INOVAÇÃO NO AGRONEGÓCIO	NÚMERO DE PROJETOS DE PESQUISA INOVADORES INICIADOS (UNIDADE)	13000 - AGRICULTURA	206.790.470
20.606.1317.6077 - ADEQUAÇÃO AMBIENTAL DE IMOVEIS RURAIS (PRA)	NÚMERO DE IMÓVEIS RURAIS COM ATENDIMENTO CONCLUÍDO (UNIDADE)	13000 - AGRICULTURA	20.509.449
20.606.1317.6470 - GESTÃO DAS CÂMARAS SETORIAIS	NÚMERO DE PESSOAS ATENDIDAS COM CAPACITAÇÃO E ASSISTÊNCIA TÉCNICA. (UNIDADE)	13000 - AGRICULTURA	10

Valores em R\$ 1,00

PROGRAMA: 1318 - GESTÃO ADMINISTRATIVA E GOVERNANÇA EM AGRICULTURA E ABASTECIMENTO			
OBJETIVO	PÚBLICO ALVO		TOTAL
O PLENO ATENDIMENTO DAS ATIVIDADES DA SECRETARIA NOS DIVERSOS POLOS DE TECNOLOGIA AO PRODUTOR RURAL	Administração pública estadual e servidores públicos estaduais		130.213.526
AÇÃO	INDICADOR DE PRODUTO (UNIDADE DE MEDIDA)	ÓRGÃO	VALOR
20.606.1318.2611 - MODERNIZAÇÃO DA INFRAESTRUTURA DA SECRETARIA DE AGRICULTURA E ABASTECIMENTO		13000 - AGRICULTURA	10
20.122.1318.6216 - GOVERNANÇA E ARTICULAÇÃO DAS POLÍTICAS PÚBLICAS DOS AGRONEGÓCIOS		13000 - AGRICULTURA	130.213.516



Autenticar documento em <http://sempapel.al.sp.gov.br/autenticidade>  
com o identificador 330037003200380035003A00500052004100, Documento assinado digitalmente  
conforme artº04º, II da Lei 14.063/2020.

## QUADRO X DESPESA POR PROGRAMA E AÇÃO

Valores em R\$ 1,00

PROGRAMA: 1320 - DIGNIDADE E DESENVOLVIMENTO NAS POLÍTICAS FUNDIÁRIA E AGRÁRIA			
OBJETIVO	PÚBLICO ALVO		TOTAL
AUXILIAR A REGULARIZAÇÃO FUNDIÁRIA COM A PROMOÇÃO DA DIGNIDADE DA PESSOA HUMANA E DAS CONDIÇÕES PARA O SEU DESENVOLVIMENTO SOCIAL E ECONÔMICO, CONTRIBUINDO AINDA PARA A MELHORIA DA GOVERNANÇA TERRITORIAL, PARA O RECONHECIMENTO DE COMUNIDADES TRADICIONAIS E QUILOMBOLAS, PARA A DEFESA DO PATRIMÔNIO PÚBLICO E PARA A EFETIVAÇÃO DE PLANOS PÚBLICOS DE VALORIZAÇÃO E APROVEITAMENTO DE RECURSOS FUNDIÁRIO	Administração pública estadual e servidores públicos estaduais		<b>112.138.684</b>
	Administração pública municipal		
	FAMÍLIAS ASSENTADAS OU QUILOMBOLAS DA REGIÃO DO PONTAL DO PARANAPANEMA		
	População rural		
	Povos e comunidades tradicionais		
	Trabalhadores rurais		
AÇÃO	INDICADOR DE PRODUTO (UNIDADE DE MEDIDA)	ÓRGÃO	VALOR
14.632.1320.1930 - FINANCIAMENTO PROJ. DES. ECONÔMICO E SOCIAL DO PONTAL DO PARANAPANEMA-FUNDESPAR	NÚMERO DE CONVÊNIOS ASSINADOS (UNIDADE)	13000 - AGRICULTURA	10.884.836
21.122.1320.4939 - ADMINISTRAÇÃO DA FUNDAÇÃO ITESP		13000 - AGRICULTURA	22.748.799
21.631.1320.4959 - GESTÃO DAS AÇÕES DE AUXÍLIO À REGULARIZAÇÃO FUNDIÁRIA	NÚMERO DE AUXÍLIOS À REGULARIZAÇÃO FUNDIÁRIA REALIZADOS (UNIDADE)	13000 - AGRICULTURA	8.678.168
21.631.1320.4960 - FORTALECIMENTO DA AGRICULTURA FAMILIAR	NÚMERO DE SERVIÇOS PRESTADOS ÀS UNIDADES PRODUTIVAS. (UNIDADE)	13000 - AGRICULTURA	69.826.881



Autenticar documento em <http://sempapel.al.sp.gov.br/autenticidade>  
com o identificador 330037003200380035003A00500052004100, Documento assinado digitalmente  
conforme artº14º, II da Lei 14.063/2020.

## QUADRO X DESPESA POR PROGRAMA E AÇÃO

Valores em R\$ 1,00

PROGRAMA: 1612 - POLÍTICAS PARA MULHERES NO ESTADO DE SÃO PAULO			
OBJETIVO	PÚBLICO ALVO		TOTAL
O OBJETIVO CENTRAL DOS PROJETOS DA PASTA É ALCANÇAR A IGUALDADE DE GÊNERO E O EMPODERAMENTO DE TODAS AS MULHERES, ATRAVÉS DO DESENVOLVIMENTO DE AÇÕES DE PROMOÇÃO DA DIGNIDADE E SAÚDE DA MULHER, O EMPREENDEDORISMO E AUTONOMIA FINANCEIRA DA MULHER E A PREVENÇÃO DA VIOLÊNCIA CONTRA A MULHER NO ESTADO DE SÃO PAULO, GARANTINDO O ACESSO AO CONJUNTO DE POLÍTICAS DESENVOLVIDAS POR ESTA PASTA..	Administração pública estadual e servidores públicos estaduais		9.688.795
	Crianças de 0 a 7 anos		
	Gestantes, puérperas e recém-nascidos		
	Mulheres		
AÇÃO	INDICADOR DE PRODUTO (UNIDADE DE MEDIDA)	ÓRGÃO	VALOR
14.422.1612.6479 - GESTÃO DE PARCERIAS PARA PROMOÇÃO DA SAÚDE DA MULHER	NÚMERO DE EXAMES REALIZADOS PELA CARRETA DA MULHER SAUDÁVEL (UNIDADE)	16000 - SECRETARIA DE POLÍTICAS PARA A MULHER	10
14.422.1612.6480 - GESTÃO DE PARCERIAS PARA ATENÇÃO À SAÚDE DA MULHER GESTANTE	NÚMERO DE PROFISSIONAIS QUE REALIZARAM O CURSO DE ATENDIMENTO HUMANIZADO A GESTANTES, DESTINADO A EQUIPES MULTIPROFISSIONAIS DA ÁREA (UNIDADE)	16000 - SECRETARIA DE POLÍTICAS PARA A MULHER	10
14.422.1612.6481 - GESTÃO DE PARCERIAS PARA EMPREENDEDORISMO E AUTOMIA FINANCEIRA DA MULHER	NUMERO DE VAGAS PARA QUALIFICAÇÃO PROFISSIONAL DISPONIBILIZADAS (UNIDADE)	16000 - SECRETARIA DE POLÍTICAS PARA A MULHER	10
14.422.1612.6483 - GESTÃO DE PARCERIAS PARA PROMOÇÃO DO ENFRENTAMENTO À VIOLÊNCIA CONTRA A MULHER	NÚMERO DE PESSOAS CAPACITADAS NOS CURSOS DESTINADOS À PREVENÇÃO E PROTEÇÃO DA MULHER EM SITUAÇÃO DE VIOLÊNCIA. (UNIDADE)	16000 - SECRETARIA DE POLÍTICAS PARA A MULHER	10
14.122.1612.6517 - ADMINISTRAÇÃO DA SECRETARIA DE ESTADO DE POLÍTICAS PARA A MULHER		16000 - SECRETARIA DE POLÍTICAS PARA A MULHER	9.688.755

Valores em R\$ 1,00

PROGRAMA: 1711 - PROTEÇÃO E DEFESA DO CONSUMIDOR			
OBJETIVO	PÚBLICO ALVO		TOTAL
PROTEGER E DEFENDER OS CONSUMIDORES NAS RELAÇÕES DE CONSUMO, COM O AVANÇO DO ATENDIMENTO DIGITAL, TRABALHANDO DE FORMA PREVENTIVA, SEMPRE QUE POSSÍVEL, NA ORIENTAÇÃO E CONSCIENTIZAÇÃO DO FORNECEDOR E CONSUMIDOR, COM INTUITO DE PROPICIAR O EQUILÍBRIO SUSTENTÁVEL DO MERCADO DE CONSUMO.	Administração pública estadual e servidores públicos estaduais		293.118.374
	População em geral		
AÇÃO	INDICADOR DE PRODUTO (UNIDADE DE MEDIDA)	ÓRGÃO	VALOR



Autenticar documento em <http://sempapel.al.sp.gov.br/autenticidade>  
com o identificador 330037003200380035003A00500052004100, Documento assinado digitalmente  
conforme artº24º, II da Lei 14.063/2020.

## QUADRO X

### DESPESA POR PROGRAMA E AÇÃO

AÇÃO	INDICADOR DE PRODUTO (UNIDADE DE MEDIDA)	ÓRGÃO	VALOR
14.122.1711.4964 - ADMINISTRAÇÃO GERAL DA FUNDAÇÃO PROCON		17000 - JUSTIÇA E CIDADANIA	240.803.974
14.422.1711.5486 - PROCESSAMENTO DE DEMANDAS DOS CONSUMIDORES	NÚMERO DE ATENDIMENTOS E ORIENTAÇÕES AO CONSUMIDOR (UNIDADE)	17000 - JUSTIÇA E CIDADANIA	23.851.370
14.125.1711.5488 - ATOS FISCALIZATÓRIOS	NÚMERO DE ATOS FISCALIZATÓRIOS REALIZADOS PELA EQUIPE DO PROCON DA CAPITAL, PELOS NÚCLEOS REGIONAIS E ÓRGÃOS MUNICIPAIS CONVENIADOS COM A FISCALIZAÇÃO (UNIDADE)	17000 - JUSTIÇA E CIDADANIA	12.322.824
14.422.1711.6045 - EDUCAÇÃO PARA O CONSUMO	NÚMERO DE AÇÕES EDUCATIVAS REALIZADAS E PESQUISAS PUBLICADAS. (UNIDADE)	17000 - JUSTIÇA E CIDADANIA	6.066.968
14.422.1711.6349 - REGIONALIZAÇÃO DOS SERVIÇOS DE PROTEÇÃO E DEFESA DO CONSUMIDOR	NÚMERO DE MUNICÍPIOS ATENDIDOS PELA REGIONALIZAÇÃO (UNIDADE)	17000 - JUSTIÇA E CIDADANIA	10.073.238

Valores em R\$ 1,00

PROGRAMA: 1714 - PERÍCIA JUDICIAL DE MEDICINA LEGAL E DE INVESTIGAÇÃO DE VÍNCULO GENÉTICO			
OBJETIVO	PÚBLICO ALVO	TOTAL	
REALIZAR PERÍCIAS DE MEDICINA LEGAL (CÍVEIS E CRIMINAIS) E DE INVESTIGAÇÃO DE VÍNCULO GENÉTICO (EXAMES DE DNA) EM ATENDIMENTO A DEMANDA DO PODER JUDICIÁRIO BEM COMO DE OUTRAS AUTORIDADES COMPETENTES (DELEGACIAS JUDICIÁRIAS, DEFENSORIA PÚBLICA, MINISTÉRIO PÚBLICO, PROCURADORIA GERAL DO ESTADO ENTRE OUTRAS)	Administração pública estadual e servidores públicos estaduais	59.130.438	
	População em geral		
AÇÃO	INDICADOR DE PRODUTO (UNIDADE DE MEDIDA)	ÓRGÃO	VALOR
14.422.1714.2733 - INTEGRAÇÃO AUTOMATIZADA DE SISTEMA DE PERÍCIAS DO IMESC E TRIB. DE JUSTIÇA SP	NÚMERO DE PROTOCOLOS RECEBIDOS VIA INTEGRAÇÃO COM O TJSP (UNIDADE)	17000 - JUSTIÇA E CIDADANIA	10
14.422.1714.4135 - REALIZAÇÃO DE PERÍCIAS DE INVESTIGAÇÃO DE VÍNCULO GENÉTICO (EXAMES DE DNA)	NÚMERO DE LAUDOS EXPEDIDOS DE PERÍCIAS DE INVESTIGAÇÃO DE VÍNCULO GENÉTICO NO ESTADO DE SÃO PAULO (UNIDADE)	17000 - JUSTIÇA E CIDADANIA	9.877.295
14.422.1714.5641 - REALIZAÇÃO DE PERÍCIAS DE MEDICINA LEGAL (CÍVEIS E CRIMINAIS)	NÚMERO DE LAUDOS EXPEDIDOS DE PERÍCIAS DE MEDICINA LEGAL NO ESTADO DE SÃO PAULO (UNIDADE)	17000 - JUSTIÇA E CIDADANIA	32.535.842
14.128.1714.6114 - EDUCAÇÃO CONTINUADA PARA SERVIDORES E PERITOS	NÚMERO DE AÇÕES DE EDUCAÇÃO CONTINUADA (UNIDADE)	17000 - JUSTIÇA E CIDADANIA	19.600
14.122.1714.6506 - ADMINISTRAÇÃO DO INSTITUTO DE MEDICINA SOCIAL E DE CRIMINOLOGIA DE SÃO PAULO		17000 - JUSTIÇA E CIDADANIA	16.697.691

Valores em R\$ 1,00

PROGRAMA: 1724 - METROLOGIA E QUALIDADE DE PRODUTOS E SERVIÇOS			
OBJETIVO	PÚBLICO ALVO	TOTAL	
EXECUTAR ATIVIDADES QUE ENVOLVEM O CONTROLE METROLÓGICO E A QUALIDADE DE PRODUTOS E SERVIÇOS, COM VISTAS A GARANTIR O CUMPRIMENTO DAS NORMAS E ASSEGURAR O RESPEITO À SOCIEDADE.	População em geral	155.766.156	
AÇÃO	INDICADOR DE PRODUTO (UNIDADE DE MEDIDA)	ÓRGÃO	VALOR
14.125.1724.5669 - AFERIÇÃO DE INSTRUMENTOS DE PESAGEM E MEDIÇÃO EM ESTABELECIMENTOS COMERCIAIS	NÚMERO DE VERIFICAÇÕES PERIÓDICAS DE INSTRUMENTOS DE PESAR E MEDIR. (UNIDADE)	17000 - JUSTIÇA E CIDADANIA	155.766.146
14.125.1724.6302 - AFERIÇÃO DO CONTEÚDO REAL DE PRODUTOS PRÉ-MEDIDOS IMPRESSO EM EMBALAGENS	NÚMERO DE PRODUTOS PRÉ-EMBALADOS E FISCALIZADOS AO ANO (UNIDADE)	17000 - JUSTIÇA E CIDADANIA	10



Autenticar documento em <http://sempapel.al.sp.gov.br/autenticidade>  
com o identificador 330037003200380035003A00500052004100, Documento assinado digitalmente  
conforme art.34º, II da Lei 14.063/2020.



## QUADRO X DESPESA POR PROGRAMA E AÇÃO

Valores em R\$ 1,00

PROGRAMA: 1729 - ATENÇÃO AO ADOLESCENTE/JOVEM EM CUMPRIM.MEDIDA SOCIOED, CAUTELAR E EM PÓS MEDIDA			
OBJETIVO	PÚBLICO ALVO		TOTAL
DAR EFETIVIDADE AOS DIREITOS INDIVIDUAIS E SOCIAIS AOS ADOLESCENTES/JOVENS EM CUMPRIMENTO DE MEDIDAS SOCIOEDUCATIVAS E EM PÓS-MEDIDA, OBJETIVANDO A INCLUSÃO ESCOLAR, SOCIAL, CULTURAL E PROFISSIONAL, ATUANDO NA DOCTRINA DA PROTEÇÃO INTEGRAL, REINSTITUINDO DIREITOS SOCIAIS PARA SUPERAÇÃO DE VULNERABILIDADES, GARANTINDO O ACESSO A CIDADANIA.	Administração pública estadual e servidores públicos estaduais		<b>1.969.508.087</b>
	Jovens de 12 a 21 anos		
	População em geral		
	População em situação de vulnerabilidade social e em situação de rua		
AÇÃO	INDICADOR DE PRODUTO (UNIDADE DE MEDIDA)	ÓRGÃO	VALOR
14.243.1729.2208 - ADEQUAÇÃO DA INFRAESTRUTURA AO SINASE	NÚMERO DE OBRAS E REFORMAS REALIZADAS (UNIDADE)	17000 - JUSTIÇA E CIDADANIA	30
14.122.1729.5904 - APOIO ADMINISTRATIVO		17000 - JUSTIÇA E CIDADANIA	237.005.463
12.243.1729.5905 - AÇÕES DE ATENÇÃO À EDUCAÇÃO DO ADOLESCENTE EM MEDIDA SOCIOEDUCATIVA E CAUTELAR	NÚMERO DE ATENDIMENTOS EM ATENÇÃO INTEGRAL À EDUCAÇÃO (UNIDADE)	17000 - JUSTIÇA E CIDADANIA	172.506.742
10.301.1729.5906 - GESTÃO DA ATENÇÃO À SAÚDE DO ADOLESCENTE EM MEDIDA SOCIOEDUCATIVA E CAUTELAR	NÚMERO DE ATENDIMENTOS CLÍNICOS, ODONTOLÓGICOS, DE ENFERMAGEM, PSICOLÓGICOS E SOCIAIS, DOSES DE VACINAS E DESLOCAMENTOS PARA ATENDIMENTO NA REDE PÚBLICA DE SAÚDE. (UNIDADE)	17000 - JUSTIÇA E CIDADANIA	198.906.208
14.243.1729.5907 - EXECUÇÃO DAS MEDIDAS SOCIOEDUCATIVAS DE INTERNAÇÃO, SEMILIBERDADE E CAUTELARES	NÚMERO DE CENTROS DE ATENDIMENTO SOCIOEDUCATIVOS EM FUNCIONAMENTO. (UNIDADE)	17000 - JUSTIÇA E CIDADANIA	1.152.273.789
14.243.1729.6429 - GESTÃO E APOIO EM PÓS-MEDIDA E EMPREGABILIDADE - PROGRAMA NOVOS TEMPOS	NÚMERO DE MUNICÍPIOS COM TERMOS DE COOPERAÇÃO TÉCNICA ASSINADOS PARA ATENDIMENTO EM PÓS MEDIDA (UNIDADE)	17000 - JUSTIÇA E CIDADANIA	2.022.830
04.122.1729.6551 - IMPLEMENTAÇÃO E MANUTENÇÃO DE SOLUÇÕES TECNOLÓGICAS	NÚMERO DE SOLUÇÕES TECNOLÓGICAS IMPLEMENTADAS (UNIDADE)	17000 - JUSTIÇA E CIDADANIA	15.440.948
10.301.1729.9007 - ATENÇÃO INTEGRAL À SAÚDE DO ADOLESCENTE EM CUMPRIMENTO DE MEDIDA SOCIOEDUCATIVA		09000 - SAÚDE	191.352.077



Autenticar documento em <http://sempapel.al.sp.gov.br/autenticidade>  
com o identificador 330037003200380035003A00500052004100, Documento assinado digitalmente  
conforme art.44º, II da Lei 14.063/2020.

## QUADRO X DESPESA POR PROGRAMA E AÇÃO

Valores em R\$ 1,00

PROGRAMA: 1730 - CIDADANIA EMANCIPATÓRIA E DIREITOS HUMANOS			
OBJETIVO	PÚBLICO ALVO		TOTAL
FOMENTAR O EMPREENDEDORISMO E O DESENVOLVIMENTO ECONÔMICO EM REGIÕES DE BAIXO IDH, FORTALECER MECANISMOS DE PROTEÇÃO E PROMOÇÃO DOS DIREITOS HUMANOS, EXPANDIR REDE DE ATENDIMENTO E ATENÇÃO A VÍTIMAS DE VIOLÊNCIA E DISCRIMINAÇÃO E AMPLIAR O ACESSO DA SOCIEDADE AO CONHECIMENTO E POLÍTICAS PÚBLICAS REFERENTES À CIDADANIA E DIREITOS HUMANOS.	Administração pública estadual e servidores públicos estaduais		<b>83.754.056</b>
	Administração pública municipal		
	Crianças até 14 anos		
	Jovens de 12 a 21 anos		
	Jovens de 15 a 29 anos		
	Minorias sociais (negros, mulheres, comunidade LGBTQIA+ e pessoas com deficiência)		
	Mulheres		
	População em geral		
	População em situação de vulnerabilidade social e em situação de rua		
	Povos e comunidades tradicionais		
AÇÃO	INDICADOR DE PRODUTO (UNIDADE DE MEDIDA)	ÓRGÃO	VALOR
14.061.1730.1430 - CONSTRUÇÃO, AMPLIAÇÃO, REFORMA E ACESSIBILIDADE NOS FÓRUNS DO ESTADO	NUMERO DE VISTORIAS REALIZADAS NOS FÓRUNS DO ESTADO (UNIDADE)	17000 - JUSTIÇA E CIDADANIA	1.000.000



Autenticar documento em <http://sempapel.al.sp.gov.br/autenticidade>  
com o identificador 330037003200380035003A00500052004100, Documento assinado digitalmente  
conforme art. 54º, II da Lei 14.063/2020.

## QUADRO X

### DESPESA POR PROGRAMA E AÇÃO

AÇÃO	INDICADOR DE PRODUTO (UNIDADE DE MEDIDA)	ÓRGÃO	VALOR
14.422.1730.2681 - REFORMAS PREDIAIS E REGULARIZAÇÃO DOS CENTROS DE INTEGRAÇÃO À CIDADANIA	NÚMERO DE POSTOS DOS CENTROS DE INTEGRAÇÃO DA CIDADANIA - CICS REFORMADOS (UNIDADE)	17000 - JUSTIÇA E CIDADANIA	300.000
14.422.1730.4151 - GESTÃO E APRIMORAMENTO DOS CENTROS DE INTEGRAÇÃO DA CIDADANIA - CIC	NÚMERO DE ATENDIMENTOS REALIZADOS PELAS UNIDADES DO CENTRO DE INTEGRAÇÃO DA CIDADANIA. (UNIDADE)	17000 - JUSTIÇA E CIDADANIA	8.914.948
14.422.1730.4213 - CONTROLE DE POLÍTICAS PÚBLICAS POR MEIO DOS CONSELHOS DE CIDADANIA	NÚMERO DE ATIVIDADES DE PARTICIPAÇÃO SOCIAL REALIZADOS (UNIDADE)	17000 - JUSTIÇA E CIDADANIA	16.392
14.422.1730.5616 - REPARAÇÃO A PESSOAS COMPROVADAMENTE PERSEGUIDAS DURANTE A DITADURA MILITAR	NÚMERO DE INDENIZAÇÕES PAGAS (UNIDADE)	17000 - JUSTIÇA E CIDADANIA	10
27.366.1730.5868 - APOIO A EVENTOS DE CONSCIENTIZAÇÃO E ENGAJAMENTO DOS JOVENS ENTRE 15 E 29 ANOS	NÚMERO DE EVENTOS DE CONSCIENTIZAÇÃO E ENGAJAMENTO DO PÚBLICO ENTRE 15 E 29 ANOS (UNIDADE)	17000 - JUSTIÇA E CIDADANIA	478.931
14.128.1730.5901 - CAPACITAÇÃO DE SERVIDOR EM ATENÇÃO AO PRINCÍPIO EFICIÊNCIA	NÚMERO DE CURSOS OFERECIDOS AOS SERVIDORES DA SECRETARIA DA JUSTIÇA E CIDADANIA (UNIDADE)	17000 - JUSTIÇA E CIDADANIA	10
14.422.1730.5995 - GESTÃO DO FUNDO DE INTERESSES DIFUSOS	NÚMERO DE PROJETOS FINALIZADOS (UNIDADE)	17000 - JUSTIÇA E CIDADANIA	7.288.686
14.422.1730.6198 - PROTEÇÃO À VÍTIMA E À TESTEMUNHA AMEAÇADA-PROVITA	NÚMERO DE PESSOAS PROTEGIDAS PELO PROGRAMA (UNIDADE)	17000 - JUSTIÇA E CIDADANIA	7.003.981
14.422.1730.6202 - GESTÃO E APRIMORAMENTO DO CENTRO DE APOIO À VÍTIMA	NÚMERO DE ATENDIMENTOS PRESENCIAIS E ON-LINE REALIZADOS AS VÍTIMAS DE CRIMES CONTRA A VIDA (UNIDADE)	17000 - JUSTIÇA E CIDADANIA	818.347
14.422.1730.6204 - PROTEÇÃO A CRIANÇAS E ADOLESCENTES AMEAÇADOS DE MORTE	NÚMERO MÉDIO DE ATENDIMENTOS PRESENCIAIS A PESSOAS AMEAÇADAS DE MORTE (CRIANÇAS, ADOLESCENTES, JOVENS E FAMILIARES) (UNIDADE)	17000 - JUSTIÇA E CIDADANIA	4.966.275
14.122.1730.6219 - GESTÃO DO APOIO ADMINISTRATIVO		17000 - JUSTIÇA E CIDADANIA	33.514.800
14.422.1730.6274 - PERÍCIAS JUDICIAIS.	NÚMERO DE PERÍCIAS DE NATUREZA CÍVEL PAGAS CONFORME TERMO DE COOPERAÇÃO TÉCNICA COM A DEFENSORIA PÚBLICA ESTADUAL (UNIDADE)	17000 - JUSTIÇA E CIDADANIA	12.719.542
14.422.1730.6507 - APRIMORAMENTO DAS POLÍTICAS PÚBLICAS EM DIREITOS HUMANOS	NÚMERO DE CAPACITAÇÕES E ADESÕES AS FERRAMENTAS EM DIREITOS HUMANOS (UNIDADE)	17000 - JUSTIÇA E CIDADANIA	163.037
14.422.1730.6509 - CIDADANIA ITINERANTE	NÚMERO DE MUNICÍPIOS ATENDIDOS PELO PROGRAMA CIDADANIA ITINERANTE (UNIDADE)	17000 - JUSTIÇA E CIDADANIA	6.569.097

Valores em R\$ 1,00

PROGRAMA: 1801 - FORTALECIMENTO E INTEGRAÇÃO DA POLÍCIA JUDICIÁRIA		
OBJETIVO	PÚBLICO ALVO	TOTAL
FORTALECER A GOVERNANÇA E EXPANDIR A INTELIGÊNCIA INVESTIGATIVA NO ENFRENTAMENTO DA CRIMINALIDADE, SOBRETUDO A QUE ENVOLVE O CRIME ORGANIZADO, BEM COMO A REPRESSÃO EFICAZ NO COMBATE À VIOLÊNCIA DOMÉSTICA.	Administração pública estadual e servidores públicos estaduais	<b>6.203.938.081</b>
	População carcerária	
	População em geral	
	Sistema de segurança pública	



Autenticar documento em <http://sempapel.al.sp.gov.br/autenticidade>  
com o identificador 330037003200380035003A00500052004100, Documento assinado digitalmente  
conforme art. 64º, II da Lei 14.063/2020.

## QUADRO X DESPESA POR PROGRAMA E AÇÃO

AÇÃO	INDICADOR DE PRODUTO (UNIDADE DE MEDIDA)	ÓRGÃO	VALOR
06.181.1801.1133 - CONSTRUÇÃO, ADEQUAÇÃO E APRIMORAMENTO DE INSTALAÇÕES FÍSICAS	NÚMERO DE CONSTRUÇÕES, REFORMAS, AMPLIAÇÕES E ADEQUAÇÕES REALIZADAS EM IMÓVEIS PRÓPRIOS DA POLÍCIA CIVIL (UNIDADE)	18000 - SEGURANÇA PÚBLICA	38.472.746
06.122.1801.4180 - ADMINISTRAÇÃO GERAL DA POLÍCIA CIVIL		18000 - SEGURANÇA PÚBLICA	247.197.080
06.181.1801.4195 - IDENTIFICAÇÃO CIVIL E CRIMINAL	NÚMERO DE DOCUMENTOS EMITIDOS (UNIDADE)	18000 - SEGURANÇA PÚBLICA	191.086.697
06.306.1801.4988 - CUSTÓDIA DE PRESOS	NÚMERO DE CUSTODIADOS ATENDIDOS PELA POLÍCIA CIVIL (UNIDADE)	18000 - SEGURANÇA PÚBLICA	12.532.230
06.181.1801.4989 - POLÍCIA JUDICIÁRIA	NÚMERO DE OPERAÇÕES DE REPRESSÃO QUALIFICADAS REALIZADAS E ORIENTADAS POR ATIVIDADE DE INTELIGÊNCIA (UNIDADE)	18000 - SEGURANÇA PÚBLICA	4.729.525.297
06.128.1801.5427 - SELEÇÃO, FORMAÇÃO, CAPACITAÇÃO E APERFEIÇOAMENTO DOS POLICIAIS CIVIS	NÚMERO DE POLICIAIS CIVIS FORMADOS E APERFEIÇOADOS (UNIDADE)	18000 - SEGURANÇA PÚBLICA	984.869.610
06.131.1801.6425 - COMUNICAÇÃO INSTITUCIONAL DA POLÍCIA CIVIL	NÚMERO DE AÇÕES DE COMUNICAÇÃO INSTITUCIONAL (UNIDADE)	18000 - SEGURANÇA PÚBLICA	254.421

Valores em R\$ 1,00

PROGRAMA: 1811 - CORPO DE BOMBEIROS: RESPONDENDO ÀS EMERGÊNCIAS, GERINDO RISCOS COM EFICIÊNCIA			
OBJETIVO	PÚBLICO ALVO		TOTAL
ASSEGURAR UM NÍVEL DE RESPOSTA EMERGENCIAL ADEQUADO, DESENVOLVENDO SUA CAPACIDADE DE ATENDIMENTO; IMPLEMENTAR AÇÕES DE PREVENÇÃO DE AFOGAMENTOS E DE PROTEÇÃO DE BANHISTAS; PROMOVER A EDUCAÇÃO PÚBLICA COMO FERRAMENTA DE INTERAÇÃO COM A SOCIEDADE; FORTALECER O SISTEMA DE SEGURANÇA E PROTEÇÃO CONTRA INCÊNDIOS E AMPLIAR A COORDENAÇÃO DO SISTEMA ESTADUAL DE EMERGÊNCIAS.	Administração pública estadual e servidores públicos estaduais		121.550.693
	População em geral		
	População metropolitana e urbana		
AÇÃO	INDICADOR DE PRODUTO (UNIDADE DE MEDIDA)	ÓRGÃO	VALOR
06.122.1811.4168 - ADMINISTRAÇÃO GERAL DO CORPO DE BOMBEIROS		18000 - SEGURANÇA PÚBLICA	40.253.518
06.182.1811.4998 - COMBATE A INCÊNDIO	NÚMERO DE ATENDIMENTOS EMERGENCIAIS DE NATUREZA DE COMBATE A INCÊNDIO REALIZADOS NO ESTADO DE SÃO PAULO (UNIDADE)	18000 - SEGURANÇA PÚBLICA	53.117.429
06.182.1811.4999 - PROTEÇÃO DE BANHISTAS	NÚMERO DE VAGAS DISPONIBILIZADAS PARA A CONTRATAÇÃO DE GUARDAS-VIDAS POR TEMPO DETERMINADO (UNIDADE)	18000 - SEGURANÇA PÚBLICA	15.713.410
06.182.1811.5000 - SALVAMENTO E RESGATE	NÚMERO DE ATENDIMENTOS EMERGENCIAIS DE NATUREZA DE SALVAMENTO E RESGATE REALIZADOS NO ESTADO DE SÃO PAULO (UNIDADE)	18000 - SEGURANÇA PÚBLICA	6.803.163
06.182.1811.6061 - PREVENÇÃO DE RISCOS - EDUCAÇÃO PÚBLICA	NÚMERO DE PROJETOS DE DIFUSÃO DE CONTEÚDO DE EDUCAÇÃO PÚBLICA DO CORPO DE BOMBEIROS CONCLUÍDOS (UNIDADE)	18000 - SEGURANÇA PÚBLICA	5.663.173



Autenticar documento em <http://sempapel.al.sp.gov.br/autenticidade> com o identificador 330037003200380035003A00500052004100, Documento assinado digitalmente conforme art.74º, II da Lei 14.063/2020.

## QUADRO X DESPESA POR PROGRAMA E AÇÃO

Valores em R\$ 1,00

PROGRAMA: 1814 - POLÍCIA CIENTÍFICA: CIÊNCIA E TECNOLOGIA ESCLARECENDO CRIMES			
OBJETIVO	PÚBLICO ALVO		TOTAL
AMPLIAR A APLICAÇÃO DE NOVAS TECNOLOGIAS E METODOLOGIAS FORENSES E DE INTELIGÊNCIA, ATUALIZAR AS EXISTENTES E ADEQUAR AS INSTALAÇÕES FÍSICAS PARA ATINGIR A EXCELÊNCIA NA PRODUÇÃO DA PROVA TÉCNICA, PARA A MÁXIMA EFICÁCIA NA PERSECUÇÃO PENAL. PROMOVER PROCESSOS DE MELHORIA CONTÍNUA PARA O ATENDIMENTO MAIS CÉLERE DOS LOCAIS DE CRIMES E A EXPEDIÇÃO DE LAUDOS NO MENOR TEMPO TÉCNICO POSSÍVEL.	Administração pública estadual e servidores públicos estaduais		<b>949.040.761</b>
	População em geral		
	Sistema de segurança pública		
AÇÃO	INDICADOR DE PRODUTO (UNIDADE DE MEDIDA)	ÓRGÃO	VALOR
06.183.1814.1293 - CONSTRUÇÃO E READEQUAÇÃO DE INSTALAÇÕES FÍSICAS	NÚMERO DE CONSTRUÇÕES, AMPLIAÇÕES E REFORMAS ENTREGUES EM IMÓVEIS DA POLÍCIA CIENTÍFICA (UNIDADE)	18000 - SEGURANÇA PÚBLICA	6.223.000
06.183.1814.4174 - ADMINISTRAÇÃO GERAL DA POLÍCIA CIENTÍFICA		18000 - SEGURANÇA PÚBLICA	913.936.027
06.183.1814.4178 - PERÍCIAS CRIMINALÍSTICAS E MÉDICO-LEGAIS	NÚMERO DE REQUISIÇÕES DE EXAMES PERICIAIS RECEBIDAS (UNIDADE)	18000 - SEGURANÇA PÚBLICA	28.425.317
06.128.1814.6064 - VALORIZAÇÃO PROFISSIONAL	NÚMERO DE SERVIDORES DA POLÍCIA CIENTÍFICA CONTEMPLADOS POR CAPACITAÇÕES, PROJETOS DE PESQUISA E ATENDIMENTOS BIOPSISSOCIAIS (UNIDADE)	18000 - SEGURANÇA PÚBLICA	456.417



Autenticar documento em <http://sempapel.al.sp.gov.br/autenticidade>  
com o identificador 330037003200380035003A00500052004100, Documento assinado digitalmente  
conforme artº84º, II da Lei 14.063/2020.

## QUADRO X DESPESA POR PROGRAMA E AÇÃO

Valores em R\$ 1,00

PROGRAMA: 1817 - PROGRAMA DE PROTEÇÃO SOCIAL DO POLICIAL MILITAR (PPSPM)			
OBJETIVO	PÚBLICO ALVO		TOTAL
DESENVOLVER AÇÕES DE PROMOÇÃO À SAÚDE DOS BENEFICIÁRIOS DA CBPM E PRESTAR ASSISTÊNCIA JURÍDICA AO POLICIAL MILITAR QUANDO DO COMETIMENTO DE CRIMES EM RAZÃO DA FUNÇÃO E RESPECTIVAS INFRAÇÕES ADMINISTRATIVAS, NOS TERMOS DA LEI E REGULAMENTAÇÕES. DESENVOLVER INTERFACE DE COMUNICAÇÃO E SERVIÇOS DOS USUÁRIOS COM A CBPM.	Administração pública estadual e servidores públicos estaduais		<b>305.262.852</b>
	Pessoas afetadas por doenças		
	Sistema de saúde		
	Sistema de segurança pública		
AÇÃO	INDICADOR DE PRODUTO (UNIDADE DE MEDIDA)	ÓRGÃO	VALOR
09.122.1817.4251 - APOIO ADMINISTRATIVO		18000 - SEGURANÇA PÚBLICA	11.575.249
10.302.1817.4784 - ASSISTÊNCIA MÉDICA E HOSPITALAR NA CAPITAL, RMSP, INTERIOR E LITORAL	NÚMERO DE ATENDIMENTOS REALIZADOS AOS BENEFICIÁRIOS DA CBPM EM ASSISTÊNCIA MÉDICA HOSPITALAR (UNIDADE)	18000 - SEGURANÇA PÚBLICA	293.687.594
06.092.1817.6298 - ASSISTÊNCIA JURÍDICA FUNCIONAL PRESTADA A POLICIAIS MILITARES	NÚMERO DE ATENDIMENTOS REALIZADOS PELA ASSISTÊNCIA JURÍDICA FUNCIONAL (UNIDADE)	18000 - SEGURANÇA PÚBLICA	9

Valores em R\$ 1,00

PROGRAMA: 1819 - PROTEÇÃO E DEFESA DO CIDADÃO		
OBJETIVO	PÚBLICO ALVO	TOTAL
AUMENTAR A PERCEPÇÃO DE SEGURANÇA DA SOCIEDADE PAULISTA A NÍVEIS ACEITÁVEIS, ATRAVÉS DAS AÇÕES TRANSPARENTES DE POLÍCIA PREVENTIVA E OSTENSIVA EM TODO TERRITÓRIO DO ESTADO DE SÃO PAULO, DISSEMINANDO SEUS FUNDAMENTOS DE POLÍCIA COMUNITÁRIA, DIREITOS HUMANOS E EXCELÊNCIA DA GESTÃO, COM O PROPÓSITO DE BUSCAR EFICIÊNCIA, EFICÁCIA E EFETIVIDADE NOS SERVIÇOS DE SEGURANÇA PÚBLICA PRESTADOS À POPULAÇÃO.	Administração pública estadual e servidores públicos estaduais	<b>11.644.669.758</b>
	População em geral	
	Sistema de segurança pública	



Autenticar documento em <http://sempapel.al.sp.gov.br/autenticidade>  
com o identificador 330037003200380035003A00500052004100, Documento assinado digitalmente  
conforme art. 94º, II da Lei 14.063/2020.

## QUADRO X DESPESA POR PROGRAMA E AÇÃO

AÇÃO	INDICADOR DE PRODUTO (UNIDADE DE MEDIDA)	ÓRGÃO	VALOR
06.181.1819.1090 - CONSTRUÇÃO E REFORMA DE QUARTEIS	NÚMERO DE QUARTÉIS DA POLÍCIA MILITAR ATENDIDOS PARA REFORMAS OU CONSTRUÇÕES DE SEDES (UNIDADE)	18000 - SEGURANÇA PÚBLICA	76.075.626
06.181.1819.2670 - RESTAURO E PRESERVAÇÃO DE QUARTÉIS HISTÓRICOS	NÚMERO DE RESTAUROS PARA PRESERVAÇÃO DE QUARTÉIS HISTÓRICOS DA POLÍCIA MILITAR TOMBADOS (UNIDADE)	18000 - SEGURANÇA PÚBLICA	10
06.122.1819.4992 - ADMINISTRAÇÃO GERAL DA POLÍCIA MILITAR		18000 - SEGURANÇA PÚBLICA	260.725.458
06.181.1819.4993 - POLÍCIA OSTENSIVA E PREVENTIVA	NÚMERO DE ATENDIMENTOS REALIZADOS PELA POLÍCIA MILITAR DO ESTADO DE SÃO PAULO (UNIDADE)	18000 - SEGURANÇA PÚBLICA	11.185.504.726
06.181.1819.4995 - FORMAÇÃO E CAPACITAÇÃO DO POLICIAL MILITAR	NÚMERO DE POLICIAIS MILITARES FORMADOS E CAPACITADOS (UNIDADE)	18000 - SEGURANÇA PÚBLICA	43.449.290
06.302.1819.5001 - ATENDIMENTO À SAÚDE DO POLICIAL MILITAR	NÚMERO DE ATENDIMENTOS MÉDICOS, ODONTOLÓGICOS, DE SAÚDE MENTAL E FÍSICO REALIZADO AOS POLICIAIS MILITARES (UNIDADE)	18000 - SEGURANÇA PÚBLICA	60.403.320
06.131.1819.6066 - COMUNICAÇÃO INSTITUCIONAL DA POLÍCIA MILITAR	NÚMERO DE AÇÕES POSITIVAS DE COMUNICAÇÃO INSTITUCIONAL DA POLÍCIA MILITAR (UNIDADE)	18000 - SEGURANÇA PÚBLICA	511.328
06.181.1819.6431 - CENTRO DE OPERAÇÕES DA POLÍCIA MILITAR - COPOM	NÚMERO DE CENTROS DE OPERAÇÕES DA POLÍCIA MILITAR INSTALADOS (UNIDADE)	18000 - SEGURANÇA PÚBLICA	18.000.000

Valores em R\$ 1,00

PROGRAMA: 1820 - INTEGRAÇÃO DA SEGURANÇA PÚBLICA		
OBJETIVO	PÚBLICO ALVO	TOTAL
GARANTIR ÀS INSTITUIÇÕES DE SEGURANÇA PÚBLICA UMA GESTÃO EFETIVA E INTEGRADA, BUSCANDO DAR SUPORTE AS AÇÕES DE COMPETÊNCIA LEGAL DE CADA UMA, OTIMIZANDO OS RECURSOS HUMANOS E MATERIAIS, POR MEIO DA INTELIGÊNCIA E TECNOLOGIA.	Administração pública estadual e servidores públicos estaduais	1.352.032.331
	Administração pública municipal	
	Apenados	
	Idosos	
	Minorias sociais (negros, mulheres, comunidade LGBTQIA+ e pessoas com deficiência)	
	População em geral	
	População metropolitana e urbana	
	Sistema de segurança pública	



Autenticar documento em <http://sempapel.al.sp.gov.br/autenticidade>  
com o identificador 330037003200380035003A00500052004100, Documento assinado digitalmente  
conforme art. 14º, II da Lei 14.063/2020.

## QUADRO X DESPESA POR PROGRAMA E AÇÃO

AÇÃO	INDICADOR DE PRODUTO (UNIDADE DE MEDIDA)	ÓRGÃO	VALOR
06.181.1820.6433 - EXPANSÃO DO CORPO DE BOMBEIROS	NÚMERO DE EQUIPAMENTOS DE COMBATE A INCÊNDIO E SALVAMENTO, EQUIPAMENTOS DE TIC E VEÍCULOS DE BOMBEIROS ADQUIRIDOS (UNIDADE)	18000 - SEGURANÇA PÚBLICA	160.000.010
06.183.1820.6557 - INTEGRAÇÃO DA TECNOLOGIA CONTRA O CRIME: MURALHA PAULISTA	NÚMERO DE MUNICÍPIOS INTEGRADOS AO SISTEMA DA MURALHA PAULISTA (UNIDADE)	18000 - SEGURANÇA PÚBLICA	523.098.120
06.181.1820.6558 - MONITORAMENTO E FISCALIZAÇÃO DO CUMPRIMENTO DE PENAS E MEDIDAS ALTERNATIVAS	NÚMERO DE INFRATORES EM CUMPRIMENTO DE PENAS E MEDIDAS ALTERNATIVAS À PRISÃO MONITORADOS (UNIDADE)	18000 - SEGURANÇA PÚBLICA	1.497.552
06.181.1820.6559 - INTEGRAÇÃO E APARELHAMENTO DA SEGURANÇA PARA COMBATE AO CRIME ORGANIZADO	NÚMERO DE EQUIPAMENTOS, VEÍCULOS E ARMAMENTOS ADQUIRIDOS PARA AS POLÍCIAS CIVIL, MILITAR E CIENTÍFICA (UNIDADE)	18000 - SEGURANÇA PÚBLICA	666.436.639
06.181.1820.6560 - ACOLHIMENTO E PROTEÇÃO DAS CRIANÇAS, ADOLESCENTES, MULHERES E IDOSOS	NÚMERO DE UNIDADES COM SERVIÇOS E PROCEDIMENTOS POLICIAIS DE ACOLHIMENTO E PROTEÇÃO LEGAL ÀS MULHERES, IDOSOS, CRIANÇAS E ADOLESCENTES VÍTIMAS DE VIOLÊNCIA INTERPESSOAL (UNIDADE)	18000 - SEGURANÇA PÚBLICA	1.000.000
06.181.1820.6561 - PAZ E TRANQUILIDADE AOS CIDADÃOS: TODOS CONTRA A DESORDEM	NÚMERO DE PARCERIAS DE INTEGRAÇÃO DE SISTEMAS AOS MUNICÍPIOS VISANDO O APERFEIÇOAMENTO DO COMBATE À DESORDEM E INCIVILIDADES (UNIDADE)	18000 - SEGURANÇA PÚBLICA	10

Valores em R\$ 1,00

PROGRAMA: 2030 - GESTÃO CORPORATIVA FAZENDÁRIA			
OBJETIVO	PÚBLICO ALVO	TOTAL	
APOIAR AS ÁREAS DA SFP NO ATEND D SUAS ATIV., PROPORCIONANDO RH, TECNOL., FINANC. E DE INFRA. P FORTAL. A CAPAC. GOVERNATIVA, VISANDO AO ATEND. DAS P. PÚBLIC. FORMULADAS. DOTAR AS UNID. DA SFP D ESPAÇOS FÍSIC. MODERNOS E ADEQUADOS P O DES. DAS ATIVIDADES. ATENDER ÀS DEMANDAS POR SOLUÇ. TIC D TDS AS ÁREAS DA SFP. PROPICIAR A MODERNIZAÇÃO DA GESTÃO FISCAL E TRIBUTÁRIA. PROVER MODERNIZ GESTÃO PESSOAS	Administração pública estadual e servidores públicos estaduais	3.070.995.514	
	População em geral		
AÇÃO	INDICADOR DE PRODUTO (UNIDADE DE MEDIDA)	ÓRGÃO	VALOR
04.123.2030.2290 - GESTÃO FISCAL E INTEGRAÇÃO DOS FISCOS NO BRASIL - PROFISCO SP	PERCENTUAL DE EXECUÇÃO FINANCEIRA DO PROFISCO II-SP (%)	20000 - FAZENDA E PLANEJAMENTO	171.810.957
04.128.2030.4499 - CAPACITAÇÃO EM EDUCAÇÃO FISCAL	NÚMERO DE CIDADÃOS SENSIBILIZADOS EM AÇÕES DE EDUCAÇÃO FISCAL (UNIDADE)	20000 - FAZENDA E PLANEJAMENTO	557.352
04.122.2030.5023 - ADMINISTRAÇÃO GERAL		20000 - FAZENDA E PLANEJAMENTO	2.426.774.060
04.128.2030.5357 - CAPACITAÇÃO EM TEMAS FAZENDÁRIOS	NÚMERO DE PARTICIPANTES NOS CURSOS E EVENTOS EM TEMAS FAZENDÁRIOS (UNIDADE)	20000 - FAZENDA E PLANEJAMENTO	2.147.036
04.126.2030.5932 - GESTÃO DE TECNOLOGIA DA INFORMAÇÃO		20000 - FAZENDA E PLANEJAMENTO	450.696.765
04.128.2030.6520 - CAPACITAÇÃO EM TEMAS TRANSVERSAIS DE GESTÃO PÚBLICA	NÚMERO DE PARTICIPANTES NOS CURSOS E EVENTOS EM TEMAS TRANSVERSAIS DE GESTÃO PÚBLICA (UNIDADE)	20000 - FAZENDA E PLANEJAMENTO	243.484
04.122.2030.6521 - MELHORIA DO AMBIENTE DE TRABALHO E DE ATENDIMENTO AO PÚBLICO	ÁREA TOTAL ÚTIL OCUPADA MODERNIZADA DOS EDIFÍCIOS UTILIZADOS PELA SFP (M²)	20000 - FAZENDA E PLANEJAMENTO	18.765.860



Autenticar documento em <http://sempapel.al.sp.gov.br/autenticidade>  
com o identificador 330037003200380035003A00500052004100, Documento assinado digitalmente  
conforme art.14º, II da Lei 14.063/2020.



## QUADRO X DESPESA POR PROGRAMA E AÇÃO

Valores em R\$ 1,00

PROGRAMA: 2031 - GESTÃO DOS TRIBUTOS ESTADUAIS			
OBJETIVO	PÚBLICO ALVO		TOTAL
PROVER RECURSOS FINANCEIROS DE MODO A ASSEGURAR A PRESTAÇÃO DE SERVIÇOS PÚBLICOS E OS INVESTIMENTOS DO ESTADO DE SÃO PAULO	População em geral		422.482.068
	Sistema de arrecadação e de controle fiscal		
AÇÃO	INDICADOR DE PRODUTO (UNIDADE DE MEDIDA)	ÓRGÃO	VALOR
04.129.2031.5021 - GERIR O SISTEMA TRIBUTÁRIO PARA ARRECADAR OS IMPOSTOS ESTADUAIS	RECEITA DECORRENTE DA ARRECADÇÃO DE IMPOSTOS ESTADUAIS (R\$ BILHÕES)	20000 - FAZENDA E PLANEJAMENTO	106.669.858
04.129.2031.6519 - IMPLEMENTAR INICIATIVAS DE ESTÍMULO À CONFORMIDADE TRIBUTÁRIA	PERCENTUAL DE EXECUÇÃO DAS VISITAS A CONTRIBUÍNTES PROGRAMADAS NO ÂMBITO DO PROGRAMA NOS CONFORMES (%)	20000 - FAZENDA E PLANEJAMENTO	315.812.210

Valores em R\$ 1,00

PROGRAMA: 2032 - GESTÃO RESPONSÁVEL, TRANSPARENTE E INTEGRADA DAS FINANÇAS PÚBLICAS ESTADUAIS			
OBJETIVO	PÚBLICO ALVO		TOTAL
PROMOVER A GESTÃO INTEGRADA DO PROCESSO ORÇAMENTÁRIO, DE FORMA A VALORIZAR A GESTÃO REGIONAL, MONITORAMENTO E AVALIAÇÃO REGIONALIZADOS DAS POLÍTICAS PÚBLICAS E PROGRAMAS GOVERNAMENTAIS, A FIM DE PERMITIR A PARTICIPAÇÃO SOCIAL E RASTREABILIDADE TRANSPARENTE DAS AÇÕES PÚBLICAS, DESDE AS METAS DOS PODERES ATÉ A EXECUÇÃO ORÇAMENTÁRIA, EM DIFERENTES VISÕES FINANCEIRAS.	Administração pública estadual e servidores públicos estaduais		7.120.512
	População em geral		
AÇÃO	INDICADOR DE PRODUTO (UNIDADE DE MEDIDA)	ÓRGÃO	VALOR
04.123.2032.2734 - INTEGRAR E MODERNIZAR OS SISTEMAS DE GESTÃO FINANCEIRA E ORÇAMENTÁRIA	TAXA DE IMPLANTAÇÃO DOS NOVOS SISTEMAS DE GESTÃO FINANCEIRA E ORÇAMENTÁRIA. (%)	20000 - FAZENDA E PLANEJAMENTO	12
04.121.2032.4483 - EXECUÇÃO DE PROCESSOS AVALIATIVOS DE POLÍTICAS PÚBLICAS E PROGRAMAS	NÚMERO DE ESTUDOS E AVALIAÇÕES DE POLÍTICAS PÚBLICAS E PROGRAMAS GOVERNAMENTAIS REALIZADOS E PUBLICADOS (UNIDADE)	20000 - FAZENDA E PLANEJAMENTO	2.500.649
04.121.2032.4485 - GESTÃO DO PROCESSO ORÇAMENTÁRIO	TEMPO MÉDIO DE ANÁLISE DE SOLICITAÇÕES DE MOVIMENTAÇÕES ORÇAMENTÁRIAS (DIA)	20000 - FAZENDA E PLANEJAMENTO	571.976
04.123.2032.5022 - REALIZAR A GESTÃO FINANCEIRA DO ESTADO	NÚMERO DE RELATÓRIOS FINANCEIROS E DEMONSTRAÇÕES CONTÁBEIS (LRF) (UNIDADE)	20000 - FAZENDA E PLANEJAMENTO	1.551.016
04.121.2032.6237 - GESTÃO DO PLANO PLURIANUAL	PERCENTUAL DE ATINGIMENTO DE METAS DE PRODUTOS DO PPA (%)	20000 - FAZENDA E PLANEJAMENTO	1.832.790
04.121.2032.6308 - FOMENTO, GESTÃO E APRIMORAMENTO À PARTICIPAÇÃO SOCIAL EM PLANEJAMENTO	NÚMERO DE PARTICIPANTES EM AUDIÊNCIAS PÚBLICAS (UNIDADE)	20000 - FAZENDA E PLANEJAMENTO	30.368
04.122.2032.6518 - INTEGRAR E MODERNIZAR OS SISTEMAS DE ACOMPANHAMENTO DA CED	PERCENTUAL DE IMPLANTAÇÃO DO PORTAL E DE DISPONIBILIZAÇÃO DE INFORMAÇÕES DAS ENTIDADES DESCENTRALIZADAS (%)	20000 - FAZENDA E PLANEJAMENTO	633.701



Autenticar documento em <http://sempapel.al.sp.gov.br/autenticidade>  
com o identificador 330037003200380035003A00500052004100, Documento assinado digitalmente  
conforme art124º, II da Lei 14.063/2020.

## QUADRO X DESPESA POR PROGRAMA E AÇÃO

Valores em R\$ 1,00

PROGRAMA: 2033 - INFORMAÇÕES DEMOGRÁFICAS, SOCIOECONÔMICAS E DA AÇÃO GOVERNAMENTAL			
OBJETIVO	PÚBLICO ALVO		TOTAL
PROVER O GOVERNO, A SOCIEDADE E OUTROS USUÁRIOS DE INFORMAÇÕES OFICIAIS NECESSÁRIAS PARA CONHECER E ACOMPANHAR A SITUAÇÃO DEMOGRÁFICA, SOCIAL E ECONÔMICA DO ESTADO DE SÃO PAULO E APOIAR A AÇÃO GOVERNAMENTAL, MEDIANTE DESENVOLVIMENTO DE METODOLOGIA DE PESQUISA, CONSTRUÇÃO E ANÁLISE DE DADOS E DE INDICADORES, COM VISTAS A CONTRIBUIR PARA A EFICIÊNCIA, EFICÁCIA E EFETIVIDADE DAS POLÍTICAS PÚBLICAS	Administração pública estadual e servidores públicos estaduais		<b>74.920.470</b>
	Administração pública municipal		
	Instituições de pesquisa e inovação		
	População em geral		
AÇÃO	INDICADOR DE PRODUTO (UNIDADE DE MEDIDA)	ÓRGÃO	VALOR
04.121.2033.5513 - ADMINISTRAÇÃO DA FUNDAÇÃO SEADE		20000 - FAZENDA E PLANEJAMENTO	26.155.777
04.121.2033.5940 - PRODUÇÃO E DISSEMINAÇÃO DE INFORMAÇÕES	NÚMERO DE SISTEMAS GERADOS PELA FUNDAÇÃO SEADE (UNIDADE)	20000 - FAZENDA E PLANEJAMENTO	47.313.503
04.121.2033.6240 - PRODUÇÃO DE ESTUDOS E ANÁLISES	NÚMERO DE ESTUDOS E ANÁLISES SOBRE POLÍTICAS PÚBLICAS ELABORADOS (UNIDADE)	20000 - FAZENDA E PLANEJAMENTO	240.000
04.121.2033.6305 - PRODUÇÃO DE INFORMAÇÕES E ANÁLISES PARA APOIO AOS PROGRAMAS E SERVIÇOS PÚBLICO	NÚMERO DE PROGRAMAS E SERVIÇOS PÚBLICOS APOIADOS (UNIDADE)	20000 - FAZENDA E PLANEJAMENTO	1.211.190

Valores em R\$ 1,00

PROGRAMA: 2101 - TRANSFERÊNCIAS FINANCEIRAS			
OBJETIVO	PÚBLICO ALVO		TOTAL
POSSIBILITAR A ALOCAÇÃO DE RECURSOS ORÇAMENTÁRIOS DESTINADOS ÀS TRANSFERÊNCIAS FINANCEIRAS A ENTIDADES DIVERSAS E A MUNICÍPIOS, NOS TERMOS DA LEGISLAÇÃO VIGENTE.			<b>77.417.751.324</b>
AÇÃO	INDICADOR DE PRODUTO (UNIDADE DE MEDIDA)	ÓRGÃO	VALOR
28.845.2101.4673 - TRANSFERÊNCIAS FINANCEIRAS A ENTIDADES DIVERSAS		21000 - ADM. GERAL DO ESTADO	30.560.340
28.845.2101.4674 - TRANSFERÊNCIAS FINANCEIRAS A MUNICÍPIOS		21000 - ADM. GERAL DO ESTADO	77.387.190.984



Autenticar documento em <http://sempapel.al.sp.gov.br/autenticidade>  
com o identificador 330037003200380035003A00500052004100, Documento assinado digitalmente  
conforme art. 134º, II da Lei 14.063/2020.

## QUADRO X DESPESA POR PROGRAMA E AÇÃO

Valores em R\$ 1,00

PROGRAMA: 2505 - FOMENTO HABITACIONAL (FPHIS/FGH)			
OBJETIVO	PÚBLICO ALVO		TOTAL
CONTRIBUIR PARA A REDUÇÃO DAS CARÊNCIAS HABITACIONAIS, PROPORCIONANDO ACESSO À MORADIA ADEQUADA À POPULAÇÃO DE BAIXA RENDA SEM MORADIA OU QUE VIVE EM HABITAÇÕES PRECÁRIAS, POR MEIO DE DIVERSAS AÇÕES COM RECURSOS DO FPHIS/FGH: FOMENTO À PRODUÇÃO DE MORÁDIAS; PROGRAMAS DE CRÉDITO HABITACIONAL; SUBSÍDIOS EM FINANCIAMENTOS HAB E PPPS; MELHORIAS URBANAS E HABITACIONAIS OPERACIONALIZADAS PELA CDHU.	Administração pública estadual e servidores públicos estaduais		1.607.850.138
	População em geral		
AÇÃO	INDICADOR DE PRODUTO (UNIDADE DE MEDIDA)	ÓRGÃO	VALOR
16.482.2505.2277 - AÇÕES DO FUNDO GARANTIDOR HABITACIONAL-FGH	NÚMERO DE UNIDADES HABITACIONAIS VIABILIZADAS POR MEIO DE SUBSÍDIOS, APORTES DO FPHIS E PPPS (UNIDADE)	25000 - DESENV.URB.HABITAÇÃO	40
16.482.2505.2486 - AÇÕES DO FUNDO PAULISTA DE HABITAÇÃO DE INTERESSE SOCIAL - FPHIS.	NÚMERO DE UNIDADES HABITACIONAIS VIABILIZADAS POR MEIO DE SUBSÍDIOS, APORTES DO FPHIS E PPPS (UNIDADE)	25000 - DESENV.URB.HABITAÇÃO	1.300.000.090
16.451.2505.2743 - NOVAS CENTRALIDADES	NÚMERO DE UNIDADES HABITACIONAIS VIABILIZADAS POR MEIO DE SUBSÍDIOS, APORTES DO FPHIS E PPPS (UNIDADE)	25000 - DESENV.URB.HABITAÇÃO	20.000.050
16.122.2505.4009 - ADMINISTRAÇÃO DA SECRETARIA		25000 - DESENV.URB.HABITAÇÃO	77.803.297
16.482.2505.6411 - AUXILIO MORADIA PROVISÓRIO E EMERGENCIAL	MÉDIA DE BENEFÍCIOS HABITACIONAIS PROVISÓRIOS CONCEDIDOS POR QUADRIMESTRE (UNIDADE)	25000 - DESENV.URB.HABITAÇÃO	40.259.400
16.482.2505.6416 - PARCERIA PÚBLICO PRIVADA-PPP	NÚMERO DE UNIDADES HABITACIONAIS VIABILIZADAS POR MEIO DE SUBSÍDIOS, APORTES DO FPHIS E PPPS (UNIDADE)	25000 - DESENV.URB.HABITAÇÃO	169.787.261

Valores em R\$ 1,00

PROGRAMA: 2507 - REGULARIZAÇÃO FUNDIÁRIA URBANA			
OBJETIVO	PÚBLICO ALVO		TOTAL
PROMOVER A REGULARIZAÇÃO FUNDIÁRIA URBANA EM NÚCLEOS E CONJUNTOS HABITACIONAIS COM VISTAS A PROPICIAR A SEGURANÇA JURÍDICA DA POSSE E O DIREITO À MORADIA.	População em geral		46.000.460
AÇÃO	INDICADOR DE PRODUTO (UNIDADE DE MEDIDA)	ÓRGÃO	VALOR
16.482.2507.5702 - REGULARIZAÇÃO FUNDIÁRIA DE NÚCLEOS COM APOIO TÉCNICO DO PROGRAMA CIDADE LEGAL	NÚMERO DE DOMICÍLIOS BENEFICIADOS COM A REGULARIZAÇÃO DE NÚCLEOS PELO PROGRAMA CIDADE LEGAL (UNIDADE)	25000 - DESENV.URB.HABITAÇÃO	46.000.460



Autenticar documento em <http://sempapel.al.sp.gov.br/autenticidade> com o identificador 330037003200380035003A00500052004100, Documento assinado digitalmente conforme art.14º, II da Lei 14.063/2020.

## QUADRO X DESPESA POR PROGRAMA E AÇÃO

Valores em R\$ 1,00

PROGRAMA: 2508 - PROVISÃO HABITACIONAL			
OBJETIVO	PÚBLICO ALVO		TOTAL
PROVER MORADIA PARA DEMANDA HABITACIONAL DE INTERESSE SOCIAL, OPERACIONALIZADA PELA CDHU VIA EXECUÇÃO DIRETA OU PARCERIAS PARA PRODUÇÃO DE EMPREENDIMENTOS HABITACIONAIS, FOMENTO À AQUISIÇÃO DE UNIDADES HABITACIONAIS PRONTAS OU EM CONSTRUÇÃO E À PRODUÇÃO DE EMPREENDIMENTOS HABITACIONAIS OU LOTES URBANIZADOS ASSOCIADOS À PRODUÇÃO E FINANCIAMENTO DA MORADIA DE MODO A REDUZIR O DÉFICIT HABITACIONAL.	Idosos		10.000.010
	População em situação de vulnerabilidade social e em situação de rua		
	População metropolitana e urbana		
AÇÃO	INDICADOR DE PRODUTO (UNIDADE DE MEDIDA)	ÓRGÃO	VALOR
16.482.2508.2006 - PROVISÃO DE MORADIAS PARA DEMANDA GERAL E REASSENTAMENTO	NÚMERO DE UNIDADES HABITACIONAIS PRODUZIDAS OU ADQUIRIDAS (UNIDADE)	25000 - DESENV.URB.HABITAÇÃO	10.000.000
16.541.2508.2432 - DESENVOLVIMENTO SUSTENTÁVEL DO LITORAL PAULISTA	NÚMERO DE UNIDADES HABITACIONAIS PRODUZIDAS OU ADQUIRIDAS (UNIDADE)	25000 - DESENV.URB.HABITAÇÃO	10

Valores em R\$ 1,00

PROGRAMA: 2510 - URBANIZAÇÃO E MELHORIAS			
OBJETIVO	PÚBLICO ALVO		TOTAL
ATUAR EM ASSENTAMENTOS PRECÁRIOS, TAIS COMO FAVELAS E CORTIÇOS E EM DOMICÍLIOS INADEQUADOS PARA MELHORIA DAS CONDIÇÕES DE MORADIA E QUALIFICAÇÃO URBANA E SOCIOAMBIENTAL; INTEGRAR ATENDIMENTOS POR HABITAÇÃO, REVITALIZAR ÁREAS URBANAS, SANEAMENTO, DESENVOLVIMENTO SOCIAL E REGULARIZAÇÃO URBANÍSTICA, COM AÇÕES DE URBANIZAÇÃO E ADEQUAÇÃO DE INFRAESTRUTURA.	População em situação de vulnerabilidade social e em situação de rua		10.000.060
	População e setores econômicos diretamente afetados por alterações no meio ambiente		
	População metropolitana e urbana		
AÇÃO	INDICADOR DE PRODUTO (UNIDADE DE MEDIDA)	ÓRGÃO	VALOR
16.451.2510.2005 - URBANIZAÇÃO DE ASSENTAMENTOS PRECÁRIOS E MELHORIAS HABITACIONAIS E URBANAS	NÚMERO DE DOMICÍLIOS BENEFICIADOS POR URBANIZAÇÃO E MELHORIAS HABITACIONAIS E URBANAS (UNIDADE)	25000 - DESENV.URB.HABITAÇÃO	10.000.060



Autenticar documento em <http://sempapel.al.sp.gov.br/autenticidade>  
com o identificador 330037003200380035003A00500052004100, Documento assinado digitalmente  
conforme art.154º, II da Lei 14.063/2020.

## QUADRO X DESPESA POR PROGRAMA E AÇÃO

Valores em R\$ 1,00

PROGRAMA: 2512 - CARTOGRAFIA E GESTÃO TERRITORIAL EM REDE			
OBJETIVO	PÚBLICO ALVO		TOTAL
PRODUZIR, INTEGRAR E DISPONIBILIZAR CONHECIMENTO GEOGRÁFICO E CARTOGRAFICO DO TERRITÓRIO COMO SUBSÍDIO À FORMULAÇÃO, IMPLEMENTAÇÃO E AVALIAÇÃO DE POLÍTICAS PÚBLICAS, À TOMADA DE DECISÃO E AO ATENDIMENTO ÀS DIFERENTES NECESSIDADES DE CONHECIMENTO DO TERRITÓRIO PELA POPULAÇÃO, VISANDO AÇÕES ESPACIALMENTE INFORMADAS.	Administração pública estadual e servidores públicos estaduais		30.405.604
	Administração pública municipal		
	População em geral		
AÇÃO	INDICADOR DE PRODUTO (UNIDADE DE MEDIDA)	ÓRGÃO	VALOR
04.127.2512.5509 - GESTÃO E APRIMORAMENTO DO SISTEMA CARTOGRAFICO DO ESTADO DE SÃO PAULO	ÁREA TOTAL DOS PRODUTOS CARTOGRAFICOS PRODUZIDOS (KM²)	25000 - DESENV.URB.HABITAÇÃO	27.525.785
04.127.2512.6242 - GESTÃO TERRITORIAL	NÚMERO DE DOCUMENTOS TÉCNICOS PRODUZIDOS (UNIDADE)	25000 - DESENV.URB.HABITAÇÃO	2.879.819

Valores em R\$ 1,00

PROGRAMA: 2513 - DESENVOLVIMENTO URBANO INTEGRADO			
OBJETIVO	PÚBLICO ALVO		TOTAL
FOMENTAR, FINANCIAR E APOIAR PROJETOS E AÇÕES QUE VISEM O DESENVOLVIMENTO URBANO INTEGRADO DAS REGIÕES METROPOLITANAS E DEMAIS ARRANJOS MUNICIPAIS, NO ÂMBITO DAS POLÍTICAS DE HABITAÇÃO, TRANSPORTES, SANEAMENTO, MEIO AMBIENTE, DESENVOLVIMENTO ECONÔMICO E ATENDIMENTO SOCIAL.	Administração pública estadual e servidores públicos estaduais		38.056.366
	Administração pública municipal		
	População metropolitana e urbana		
AÇÃO	INDICADOR DE PRODUTO (UNIDADE DE MEDIDA)	ÓRGÃO	VALOR
04.127.2513.1107 - PROJETOS DO FUNDO DE DESENV METROPOLIT DA BAIXADA SANTISTA - FUNDO DA RM BAIXADA	NÚMERO DE PROJETOS DE DESENVOLVIMENTO URBANO INTEGRADO ESTRUTURADOS (UNIDADE)	25000 - DESENV.URB.HABITAÇÃO	30
04.127.2513.1885 - PROJETOS DO FUNDO DE DESENV. DA REGIÃO METROPOLITANA DE CAMPINAS-FUNDOCAMP	NÚMERO DE PROJETOS DE DESENVOLVIMENTO URBANO INTEGRADO ESTRUTURADOS (UNIDADE)	25000 - DESENV.URB.HABITAÇÃO	60
04.127.2513.2482 - PROJETOS DO FUNDO DE DESENV. METROP DO VALE DO PARAÍBA E LITORAL NORTE-FUNDOVALE	NÚMERO DE PROJETOS DE DESENVOLVIMENTO URBANO INTEGRADO ESTRUTURADOS (UNIDADE)	25000 - DESENV.URB.HABITAÇÃO	8.100.080
04.127.2513.2512 - PROJETOS DO FUNDO DE DESENVOLVIMENTO DA RM DE SOROCABA-FUNDO DA RM SOROCABA	NÚMERO DE PROJETOS DE DESENVOLVIMENTO URBANO INTEGRADO ESTRUTURADOS (UNIDADE)	25000 - DESENV.URB.HABITAÇÃO	30



Autenticar documento em <http://sempapel.al.sp.gov.br/autenticidade>  
com o identificador 330037003200380035003A00500052004100, Documento assinado digitalmente  
conforme art.64º, II da Lei 14.063/2020.

## QUADRO X DESPESA POR PROGRAMA E AÇÃO

AÇÃO	INDICADOR DE PRODUTO (UNIDADE DE MEDIDA)	ÓRGÃO	VALOR
04.127.2513.2555 - PROJETOS DO FUNDO DE DESENVOLVIMENTO DA RM DE SÃO PAULO	NÚMERO DE PROJETOS DE DESENVOLVIMENTO URBANO INTEGRADO ESTRUTURADOS (UNIDADE)	25000 - DESENV.URB.HABITAÇÃO	500.000
04.127.2513.2685 - PROJETOS DE DESENVOLVIMENTO URBANO INTEGRADOS	NÚMERO DE PROJETOS DE DESENVOLVIMENTO URBANO INTEGRADO ESTRUTURADOS (UNIDADE)	25000 - DESENV.URB.HABITAÇÃO	18.468.386
04.127.2513.6083 - APOIO TÉCNICO À GOVERNANÇA METROPOLITANA E ARTICULAÇÃO INTERFEDERATIVA	NÚMERO DE EVENTOS TÉCNICOS REALIZADOS (UNIDADE)	25000 - DESENV.URB.HABITAÇÃO	10.987.780

Valores em R\$ 1,00

PROGRAMA: 2604 - MELHORIA DA GESTÃO AMBIENTAL E PROMOÇÃO DO DESENVOLVIMENTO SUSTENTÁVEL NO ESTADO			
OBJETIVO	PÚBLICO ALVO		TOTAL
MELHORAR A EFICIÊNCIA DOS PROCESSOS DE LICENCIAMENTO AMBIENTAL, DO MONITORAMENTO DA QUALIDADE DO AR, DO SOLO E DAS PRAIAS LITORÂNEAS E DOS ATENDIMENTOS ÀS EMERGENCIAS QUÍMICAS	Pessoas afetadas por doenças		342.664.957
	População em geral		
	População e setores econômicos diretamente afetados por alterações no meio ambiente		
	Sistema de saúde		
AÇÃO	INDICADOR DE PRODUTO (UNIDADE DE MEDIDA)	ÓRGÃO	VALOR
18.542.2604.1359 - APOIO A PROJETOS DE MELHORIA DE MEIO AMBIENTE.	NÚMERO DE PROJETOS FINANCIADOS PELO FECOP - FUNDO ESTADUAL DE CONTROLE DA POLUIÇÃO (UNIDADE)	26000 - SEC. MEIO AMBIENTE, INF. E LOGÍST.	40
18.541.2604.2311 - APOIO À INVESTIG E REMEDIAÇÃO DE ÁREAS CONTAMINADAS	NÚMERO DE PARECERES TÉCNICOS EMITIDOS COMO AGENTE TÉCNICO DO FEPRAC, EM PROJETOS DE REVITALIZAÇÃO DE ÁREAS CONTAMINADAS (IDENTIFICAÇÃO, DIAGNÓSTICO E REABILITAÇÃO) (UNIDADE)	26000 - SEC. MEIO AMBIENTE, INF. E LOGÍST.	40
18.542.2604.5065 - MEDIÇÃO DA QUALIDADE DA BANEABILIDADE DAS PRAIAS LITORÂNEAS	NÚMERO DE COLETAS NOS PONTOS DE PRAIAS LITORÂNEAS (UNIDADE)	26000 - SEC. MEIO AMBIENTE, INF. E LOGÍST.	6.666.937
18.542.2604.5071 - GESTÃO E APRIMORAMENTO DO LICENCIAMENTO DE BAIXO IMPACTO AMBIENTAL	NÚMERO DE MANIFESTAÇÕES TÉCNICAS EMITIDAS PARA EMPREENDIMENTOS/ATIVIDADES NÃO SUJEITAS AO LICENCIAMENTO COM AIA (UNIDADE)	26000 - SEC. MEIO AMBIENTE, INF. E LOGÍST.	209.320.943
18.542.2604.6299 - GESTÃO E APRIMORAMENTO DO LICENCIAMENTO DE ALTO IMPACTO AMBIENTAL	NÚMERO DE MANIFESTAÇÕES TÉCNICAS EMITIDAS COM AVALIAÇÃO DE IMPACTO AMBIENTAL (UNIDADE)	26000 - SEC. MEIO AMBIENTE, INF. E LOGÍST.	110.461.028
18.542.2604.6565 - MEDIÇÃO DA QUALIDADE DO AR	NÚMERO DE DADOS VÁLIDOS DE CONCENTRAÇÃO DE POLUENTES ATMOSFÉRICOS COLETADOS (UNIDADE)	26000 - SEC. MEIO AMBIENTE, INF. E LOGÍST.	16.215.969



Autenticar documento em <http://sempapel.al.sp.gov.br/autenticidade>  
com o identificador 330037003200380035003A00500052004100, Documento assinado digitalmente  
conforme art.74º, II da Lei 14.063/2020.

## QUADRO X DESPESA POR PROGRAMA E AÇÃO

Valores em R\$ 1,00

PROGRAMA: 2617 - EDUC. AMBIENTAL, PESQUISA CIENTÍFICA, INOVAÇÃO TECNOLÓGICA E GESTÃO DO CONHECIMENTO			
OBJETIVO	PÚBLICO ALVO		TOTAL
FORTALECER A APLICAÇÃO DA POLÍTICA ESTADUAL DE EDUCAÇÃO AMBIENTAL. GERAR E DISSEMINAR CONHECIMENTO SOBRE O MEIO AMBIENTE; ORIENTAR A EXECUÇÃO DA POL. EST. DO MEIO AMBIENTE E O SIEFLOR. MANTER E AMPLIAR A INFRA. DE PESQUISA E DO PATRIMÔNIO CIENTÍFICO. FORNECER O SUPORTE ÀS PESQUISAS INOVADORAS E ATENDIMENTO ÀS DEMANDAS TÉCNICAS E CIENTÍFICAS NO DESENVOLVIMENTO E IMPLEMENTAÇÃO DE POLÍTICAS PÚBLICAS	Administração pública estadual e servidores públicos estaduais		<b>81.713.364</b>
	Administração pública municipal		
	Estudantes		
	População em geral		
AÇÃO	INDICADOR DE PRODUTO (UNIDADE DE MEDIDA)	ÓRGÃO	VALOR
18.541.2617.4311 - PESQUISA CIENTÍFICA, INOVAÇÃO E CAPACITAÇÃO EM MEIO AMBIENTE	NÚMERO DE PROJETOS DE PESQUISA CIENTÍFICA E INOVAÇÃO TECNOLÓGICA REGISTRADOS (UNIDADE)	26000 - SEC. MEIO AMBIENTE, INF. E LOGÍST.	71.922.971
18.542.2617.6247 - PLANEJAMENTO, REALIZAÇÃO E AVALIAÇÃO DE CURSOS E EVENTOS TÉCNICOS	NÚMERO DE PARTICIPAÇÕES INTERNAS E EXTERNAS EM CURSOS E EVENTOS TÉCNICOS PRESENCIAIS E À DISTÂNCIA. (UNIDADE)	26000 - SEC. MEIO AMBIENTE, INF. E LOGÍST.	9.132.160
18.541.2617.6513 - AÇÕES PARA PRODUÇÃO E DIFUSÃO DE EDUCAÇÃO AMBIENTAL	NÚMERO DE AÇÕES DE DIVULGAÇÃO E DISTRIBUIÇÃO DE CONTEÚDOS DE EDUCAÇÃO AMBIENTAL E MEIO AMBIENTE REALIZADAS (UNIDADE)	26000 - SEC. MEIO AMBIENTE, INF. E LOGÍST.	10
18.541.2617.6514 - PRODUÇÃO E APLICAÇÃO DE CURSOS EM ED AMB E POL PUB	NÚMERO DE CURSOS E CAPACITAÇÕES REALIZADAS PELA OU COM PARTICIPAÇÃO DA COORDENADORIA DE EDUCAÇÃO AMBIENTAL (UNIDADE)	26000 - SEC. MEIO AMBIENTE, INF. E LOGÍST.	190.010
18.541.2617.6515 - DESENV DA PESQ E INOV SOBRE CONSERV DA FAUNA, MEIO AMBIENTE E BIOTECNOLOGIA	NÚMERO DE DOCUMENTOS TÉCNICOS E CIENTÍFICOS PRODUZIDOS (UNIDADE)	26000 - SEC. MEIO AMBIENTE, INF. E LOGÍST.	109.933
18.541.2617.6530 - DIAGNÓSTICOS E MONITORAMENTO SOBRE EDUCAÇÃO AMBIENTAL	NÚMERO DE INFORMAÇÕES REGISTRADAS E DISPONIBILIZADAS NA PLATAFORMA (UNIDADE)	26000 - SEC. MEIO AMBIENTE, INF. E LOGÍST.	630
18.541.2617.6532 - GESTÃO DE COLEÇÕES	NÚMERO DE PROJETOS DE PESQUISA CIENTÍFICA E INOVAÇÃO TECNOLÓGICA REGISTRADOS (UNIDADE)	26000 - SEC. MEIO AMBIENTE, INF. E LOGÍST.	357.650



Autenticar documento em <http://sempapel.al.sp.gov.br/autenticidade>  
com o identificador 330037003200380035003A00500052004100, Documento assinado digitalmente  
conforme art1.84º, II da Lei 14.063/2020.

## QUADRO X DESPESA POR PROGRAMA E AÇÃO

Valores em R\$ 1,00

PROGRAMA: 2618 - PROTEÇÃO, CONSERVAÇÃO, RESTAURAÇÃO E USO SUSTENTÁVEL DA BIODIVERSIDADE			
OBJETIVO	PÚBLICO ALVO		TOTAL
DESENVOLVER, IMPLEMENTAR OU FOMENTAR POLÍTICAS PÚBLICAS E PESQUISAS QUE CONTRIBUAM COM A DIMINUIÇÃO DA PERDA E DEGRADAÇÃO DA BIODIVERSIDADE, ECOSISTEMAS E PAISAGENS, SUA PROTEÇÃO, CONSERVAÇÃO IN SITU E EX SITU, RESTAURAÇÃO E USO SUSTENTÁVEL, A MELHORIA NA PROVISÃO DE SEUS SERVIÇOS ECOSISTÊMICOS, A PROMOÇÃO DA SOCIOBIODIVERSIDADE E DA BIOECONOMIA E A MITIGAÇÃO E ADAPTAÇÃO ÀS MUDANÇAS CLIMÁTICAS.	Administração pública estadual e servidores públicos estaduais		57.936.693
	Administração pública municipal		
	População em geral		
	População e setores econômicos diretamente afetados por alterações no meio ambiente		
	População rural		
	Povos e comunidades tradicionais		
AÇÃO	INDICADOR DE PRODUTO (UNIDADE DE MEDIDA)	ÓRGÃO	VALOR
18.541.2618.2353 - SUSTENTABILIDADE AMBIENTAL - MICROBACIAS	NÚMERO DE PROJETOS ESTRUTURANTES PARA AMPLIAÇÃO DA CONSERVAÇÃO, RESTAURAÇÃO E USO SUSTENTÁVEL DE ECOSISTEMAS E PAISAGENS (UNIDADE)	26000 - SEC. MEIO AMBIENTE, INF. E LOGÍST.	20
18.541.2618.2539 - CONEXÃO MATA ATLÂNTICA - GEF/BID	NÚMERO DE PROJETOS ESTRUTURANTES PARA AMPLIAÇÃO DA CONSERVAÇÃO, RESTAURAÇÃO E USO SUSTENTÁVEL DE ECOSISTEMAS E PAISAGENS (UNIDADE)	26000 - SEC. MEIO AMBIENTE, INF. E LOGÍST.	30
18.541.2618.2737 - CONSTRUÇÃO DE ESTABELECIMENTOS VETERINÁRIOS PARA ATENDIMENTO DE CÃES E GATOS	NÚMERO DE INSTRUMENTOS DE PARCERIA FIRMADOS COM MUNICÍPIOS E ENTIDADES DE PROTEÇÃO ANIMAL (UNIDADE)	26000 - SEC. MEIO AMBIENTE, INF. E LOGÍST.	4.600.000



Autenticar documento em <http://sempapel.al.sp.gov.br/autenticidade>  
com o identificador 330037003200380035003A00500052004100, Documento assinado digitalmente  
conforme art. 94º, II da Lei 14.063/2020.



## QUADRO X DESPESA POR PROGRAMA E AÇÃO

AÇÃO	INDICADOR DE PRODUTO (UNIDADE DE MEDIDA)	ÓRGÃO	VALOR
18.541.2618.6073 - IMPLANTAÇÃO E MANUTENÇÃO DE CENTROS DE CONSERV FAUNA SILVESTRE	NÚMERO DE CENTROS DE TRIAGEM E REABILITAÇÃO DE ANIMAIS SILVESTRES CONSTRUÍDOS OU MANTIDOS (UNIDADE)	26000 - SEC. MEIO AMBIENTE, INF. E LOGÍST.	13.394.947
18.542.2618.6233 - PROTEÇÃO E FISCALIZAÇÃO AMBIENTAL	NÚMERO DE AÇÕES DE PREVENÇÃO, FISCALIZAÇÃO E MONITORAMENTO AMBIENTAL (UNIDADE)	26000 - SEC. MEIO AMBIENTE, INF. E LOGÍST.	24.129.664
18.542.2618.6303 - ESTRUTURAÇÃO E GESTÃO DA FISCALIZAÇÃO E CONCILIAÇÃO AMBIENTAL	NÚMERO DE AUTOS CONSOLIDADOS NO ATENDIMENTO AMBIENTAL, RECURSOS JULGADOS, VISTORIAS REALIZADAS NO ACOMPANHAMENTO DA REPARAÇÃO DE DANOS, MULTAS CONVERTIDAS EM SERVIÇOS AMBIENTAIS E ESTRUTURAS DE GESTÃO (UNIDADE)	26000 - SEC. MEIO AMBIENTE, INF. E LOGÍST.	5.806.344
18.541.2618.6531 - PROMOÇÃO DA COEXISTÊNCIA HUMANO-FAUNA-SILVESTRE-CÃES-GATOS	NÚMERO DE AÇÕES DE COEXISTÊNCIA HUMANO-FAUNA SILVESTRE-CÃES-GATOS REALIZADAS (UNIDADE)	26000 - SEC. MEIO AMBIENTE, INF. E LOGÍST.	1.498.985
18.541.2618.6533 - PROMOÇÃO DA CONSERVAÇÃO INTEGRADA DE FAUNA SILVESTRE	NÚMERO DE MUNICÍPIOS CAPACITADOS E NORMAS/ ORIENTAÇÕES TÉCNICAS ELABORADAS. (UNIDADE)	26000 - SEC. MEIO AMBIENTE, INF. E LOGÍST.	10
18.541.2618.6534 - IMPLEMENTAÇÃO DA POLÍTICA ESTADUAL DE MANEJO ÉTICO DE CÃES E GATOS	NÚMERO DE INSTRUMENTOS DE PARCERIA FIRMADOS COM MUNICÍPIOS E ENTIDADES DE PROTEÇÃO ANIMAL (UNIDADE)	26000 - SEC. MEIO AMBIENTE, INF. E LOGÍST.	5.223.839
18.541.2618.6535 - CONSERVAÇÃO, RESTAURAÇÃO E USO SUSTENTÁVEL DE PAISAGENS E ECOSSISTEMAS	NÚMERO DE PROJETOS ESTRUTURANTES PARA AMPLIAÇÃO DA CONSERVAÇÃO, RESTAURAÇÃO E USO SUSTENTÁVEL DE ECOSSISTEMAS E PAISAGENS (UNIDADE)	26000 - SEC. MEIO AMBIENTE, INF. E LOGÍST.	3.282.844
18.541.2618.6536 - GESTÃO E EXECUÇÃO DE PLANOS DE AÇÃO VOLTADOS A ESPÉCIES AMEAÇADAS DE EXTINÇÃO	NÚMERO DE ATIVIDADES REALIZADAS PARA EXECUÇÃO E GESTÃO DE PLANO DE AÇÃO PARA CONSERVAÇÃO DE ESPÉCIES AMEAÇADAS (UNIDADE)	26000 - SEC. MEIO AMBIENTE, INF. E LOGÍST.	10

Valores em R\$ 1,00

PROGRAMA: 2619 - FORTALECIMENTO DO PLANEJAMENTO, DA GESTÃO AMBIENTAL E DA ESTRATÉGIA CLIMÁTICA			
OBJETIVO	PÚBLICO ALVO		TOTAL
DAR SUPORTE À IMPLEMENTAÇÃO DAS POLÍTICAS PÚBLICAS AMBIENTAIS, EM ESPECIAL DA ESTRATÉGIA CLIMÁTICA NO ESP, POR MEIO DO FORTALECIMENTO DO PLANEJAMENTO E IMPLEMENTAÇÃO ARTICULADOS DE POLÍTICAS PÚBLICAS ESTADUAIS E MUNICIPAIS.	Administração pública estadual e servidores públicos estaduais		2.339.051
	Administração pública municipal		
	População em geral		
AÇÃO	INDICADOR DE PRODUTO (UNIDADE DE MEDIDA)	ÓRGÃO	VALOR
18.542.2619.4302 - APOIO À AVALIAÇÃO E MAPEAMENTO DE ÁREAS DE RISCO	NÚMERO DE AVALIAÇÕES DE RISCO DE DESASTRES GEODINÂMICOS ELABORADOS (UNIDADE)	26000 - SEC. MEIO AMBIENTE, INF. E LOGÍST.	1.265.755
18.542.2619.4640 - GERENCIAMENTO E DIFUSÃO DE INFORMAÇÕES AMBIENTAIS PARA PLANEJAMENTO	NÚMERO DE NOVAS INFORMAÇÕES INCORPORADAS AO GEOPORTAL DATAGEO (UNIDADE)	26000 - SEC. MEIO AMBIENTE, INF. E LOGÍST.	905.796



Autenticar documento em <http://sempapel.al.sp.gov.br/autenticidade>  
com o identificador 330037003200380035003A00500052004100, Documento assinado digitalmente  
conforme art 204º, II da Lei 14.063/2020.

## QUADRO X

### DESPESA POR PROGRAMA E AÇÃO

AÇÃO	INDICADOR DE PRODUTO (UNIDADE DE MEDIDA)	ÓRGÃO	VALOR
18.542.2619.6056 - APOIO À FORMULAÇÃO E À GESTÃO DE POLÍTICAS PÚBLICAS	NÚMERO DE INSTRUMENTOS E SUBSÍDIOS TÉCNICOS DE POLÍTICAS PÚBLICAS TERRITORIAIS E AMBIENTAIS DESENVOLVIDOS (UNIDADE)	26000 - SEC. MEIO AMBIENTE, INF. E LOGÍST.	167.500

Valores em R\$ 1,00

PROGRAMA: 2621 - UNIDADES DE CONSERVAÇÃO, ÁREAS PROTEGIDAS E PARQUES URBANOS			
OBJETIVO	PÚBLICO ALVO	TOTAL	
FORTALECER E REQUALIFICAR AS UNIDADES DE CONSERVAÇÃO, ÁREAS PROTEGIDAS E PARQUES URBANOS GERIDOS E MANTIDOS PELO ESTADO DE SÃO PAULO, PROTEGENDO SUA SOCIOBIODIVERSIDADE E ECOSISTEMAS, PROMOVENDO SUA TRANSFORMAÇÃO EM ATIVOS AMBIENTAIS, SOCIAIS, CULTURAIS, CIENTÍFICOS, ECONÔMICOS E TURÍSTICOS, GERANDO INCLUSÃO SOCIAL E RENDA, QUALIDADE DE VIDA, SEGURANÇA HÍDRICA E CLIMÁTICA PARA SOCIEDADE.	População em geral	<b>271.382.412</b>	
	População e setores econômicos diretamente afetados por alterações no meio ambiente		
	População metropolitana e urbana		
	Povos e comunidades tradicionais		
AÇÃO	INDICADOR DE PRODUTO (UNIDADE DE MEDIDA)	ÓRGÃO	VALOR
18.541.2621.2661 - AÇÕES DE MITIGAÇÃO E COMPENSAÇÃO DO EMPREENDIMENTO SÃO PAULO EXPO IMIGRANTES	NÚMERO DE OBRAS E SERVIÇOS EM ANDAMENTO (UNIDADE)	26000 - SEC. MEIO AMBIENTE, INF. E LOGÍST.	5.000.000
18.541.2621.5063 - GESTÃO DE UNIDADES DE CONSERVAÇÃO	ÁREA TOTAL DE UNIDADES DE CONSERVAÇÃO E ÁREAS PROTEGIDAS GERIDAS COM AÇÕES DE PROTEÇÃO E CONSERVAÇÃO (HA)	26000 - SEC. MEIO AMBIENTE, INF. E LOGÍST.	106.443.552
18.541.2621.5677 - ATIVIDADES NOS PARQUES URBANOS	NÚMERO DE VISITANTES NOS PARQUES URBANOS (UNIDADE)	26000 - SEC. MEIO AMBIENTE, INF. E LOGÍST.	76.130.478
18.541.2621.6180 - COMPENSAÇÃO AMBIENTAL	NÚMERO DE UNIDADES DE CONSERVAÇÃO CONTEMPLADAS COM PROJETOS ESTRATÉGICOS (UNIDADE)	26000 - SEC. MEIO AMBIENTE, INF. E LOGÍST.	79.938.382
18.541.2621.6523 - POVOS ORIGINÁRIOS E COMUNIDADES TRADICIONAIS	NÚMERO DE FAMÍLIAS TRADICIONAIS BENEFICIADAS COM AÇÕES SOCIAMBIENTAIS (UNIDADE)	26000 - SEC. MEIO AMBIENTE, INF. E LOGÍST.	900.000
18.541.2621.6524 - SÃO PAULO SEM FOGO	NÚMERO DE UNIDADES DE CONSERVAÇÃO E DEMAIS ÁREAS PROTEGIDAS CONTEMPLADAS COM AÇÕES MÍNIMAS PARA A PREVENÇÃO E COMBATE AOS INCÊNDIOS FLORESTAIS PERTENCENTES A OPERAÇÃO SP SEM FOGO (UNIDADE)	26000 - SEC. MEIO AMBIENTE, INF. E LOGÍST.	2.970.000



Autenticar documento em <http://sempapel.al.sp.gov.br/autenticidade>  
com o identificador 330037003200380035003A00500052004100, Documento assinado digitalmente  
conforme art 14º, II da Lei 14.063/2020.

## QUADRO X

### DESPESA POR PROGRAMA E AÇÃO

Valores em R\$ 1,00

PROGRAMA: 2622 - SEGURANÇA HÍDRICA			
OBJETIVO	PÚBLICO ALVO		TOTAL
GERENCIAR OS RECURSOS HÍDRICOS DO ESTADO EXECUTANDO AÇÕES PARA PROMOVER O USO RACIONAL EM SEUS MÚLTIPLOS USOS, MINIMIZANDO IMPACTOS DOS EVENTOS CRÍTICOS COMO ENCHENTES E ESTIAGENS.	População em geral		2.100.568.913
AÇÃO	INDICADOR DE PRODUTO (UNIDADE DE MEDIDA)	ÓRGÃO	VALOR
18.544.2622.1021 - IMPLANTAÇÃO DE SISTEMAS DE DRENAGEM E COMBATE A ENCHENTES	NÚMERO DE INTERVENÇÕES PARA CHEIAS E SECAS CONCLUÍDAS (UNIDADE)	26000 - SEC. MEIO AMBIENTE, INF. E LOGÍST.	314.886.392
18.544.2622.1624 - GESTÃO, REGULAÇÃO E FISCALIZAÇÃO DOS RECURSOS HÍDRICOS	NÚMERO DE AÇÕES DE FISCALIZAÇÃO EM RECURSOS HÍDRICOS E INFRAESTRUTURA HÍDRICA REALIZADAS (UNIDADE)	26000 - SEC. MEIO AMBIENTE, INF. E LOGÍST.	23.831.658
18.544.2622.2301 - RENASCE TIETÊ	VOLUME DESASSOREADO - TIETÊ METROPOLITANO E PINHEIROS (M³)	26000 - SEC. MEIO AMBIENTE, INF. E LOGÍST.	122.561.671
18.544.2622.2500 - IMPLANTAÇÃO DO SISTEMA DE MACRODRENAGEM DO RIO BAQUIRIVÚ-GUAÇU	NÚMERO DE INTERVENÇÕES PARA CHEIAS E SECAS CONCLUÍDAS (UNIDADE)	26000 - SEC. MEIO AMBIENTE, INF. E LOGÍST.	142.394
18.544.2622.2534 - IMPLANTAÇÃO DO SISTEMA ADUTOR REGIONAL E DAS BARRAGENS DUAS PONTES E PEDREIRA	NÚMERO DE INTERVENÇÕES PARA CHEIAS E SECAS CONCLUÍDAS (UNIDADE)	26000 - SEC. MEIO AMBIENTE, INF. E LOGÍST.	910.566.329
18.544.2622.2750 - IMPLANTAÇÃO DE INFRAESTRUTURA PARA SEGURANÇA HÍDRICA E PROTEÇÃO DE MANANCIAS	NÚMERO DE INTERVENÇÕES PARA CHEIAS E SECAS CONCLUÍDAS (UNIDADE)	26000 - SEC. MEIO AMBIENTE, INF. E LOGÍST.	19.472.618
18.544.2622.4033 - OPERAÇÃO E MANUTENÇÃO DE ESTRUTURAS HIDRÁULICAS - PISCINÕES-SISTEMAS DE RETENÇÃO	VOLUME DISPONÍVEL DE ESPERA DE RESERVATÓRIOS DE RETENÇÃO CONCLUÍDOS (PISCINÕES) (M³)	26000 - SEC. MEIO AMBIENTE, INF. E LOGÍST.	51.566.433
18.544.2622.5960 - FORTALECIMENTO DA PROTEÇÃO E GESTÃO DE ÁGUAS SUBTERRÂNEAS	NÚMERO DE AVALIAÇÕES E DIAGNÓSTICOS DAS ÁGUAS SUBTERRÂNEAS ELABORADOS (UNIDADE)	26000 - SEC. MEIO AMBIENTE, INF. E LOGÍST.	100.020
18.544.2622.6542 - GESTÃO DA OPERAÇÃO E MANUTENÇÃO DE ESTRUTURAS HIDRÁULICAS	VOLUME DESASSOREADO (MUNICÍPIOS EXCETO RIO TIETÊ RMSP E RIO PINHEIROS) (M³)	26000 - SEC. MEIO AMBIENTE, INF. E LOGÍST.	145.732.843
18.542.2622.6543 - MEDIÇÃO DA QUALIDADE DAS ÁGUAS	NÚMERO DE ESTAÇÕES DE MONITORAMENTO AUTOMÁTICO DE QUALIDADE DAS ÁGUAS (UNIDADE)	26000 - SEC. MEIO AMBIENTE, INF. E LOGÍST.	26.543.333
18.544.2622.6562 - AÇÕES DE REVITALIZAÇÃO DO RIO TIETÊ METROPOLITANO E PINHEIROS	VOLUME DESASSOREADO - TIETÊ METROPOLITANO E PINHEIROS (M³)	26000 - SEC. MEIO AMBIENTE, INF. E LOGÍST.	485.165.222

Valores em R\$ 1,00

PROGRAMA: 2623 - PLANEJ.FORMULAÇÃO,APOIO À IMPLM. DE AÇÕES SUSTENTÁVES DA POLITICA DE SAN.BÁSICO			
OBJETIVO	PÚBLICO ALVO		TOTAL
IMPULSIONAR O DESENVOLVIMENTO DO SANEAMENTO BÁSICO NO ESTADO DE SÃO PAULO COM FOCO NA ANTECIPAÇÃO DA UNIVERSALIZAÇÃO, ADOTANDO ESTRATEGIAS SUSTENTÁVEIS, PRIMANDO PELA QUALIDADE DE VIDA DA POPULAÇÃO	Administração pública municipal		49.141.677
	População em geral		
AÇÃO	INDICADOR DE PRODUTO (UNIDADE DE MEDIDA)	ÓRGÃO	VALOR
17.541.2623.1154 - FESAN- FUNDO ESTADUAL DE SANEAMENTO	NÚMERO DE CONEXÕES DOMICILIARES DE ÁGUA, ESGOTO E PARA TRATAMENTO DE ESGOTO REALIZADAS (UNIDADE)	26000 - SEC. MEIO AMBIENTE, INF. E LOGÍST.	10
17.512.2623.1597 - ÁGUA LIMPA	NÚMERO DE CONEXÕES DOMICILIARES DE ÁGUA, ESGOTO E PARA TRATAMENTO DE ESGOTO REALIZADAS (UNIDADE)	26000 - SEC. MEIO AMBIENTE, INF. E LOGÍST.	26.575.000



Autenticar documento em <http://sempapel.al.sp.gov.br/autenticidade>  
com o identificador 330037003200380035003A00500052004100, Documento assinado digitalmente  
conforme art 224º, II da Lei 14.063/2020.

## QUADRO X

### DESPESA POR PROGRAMA E AÇÃO

AÇÃO	INDICADOR DE PRODUTO (UNIDADE DE MEDIDA)	ÓRGÃO	VALOR
17.121.2623.2144 - SISESP- SISTEMA INTEGRADO DE SANEAMENTO DO ESTADO DE SÃO PAULO	NÚMERO DE PLANOS E DIRETRIZES PARA IMPLEMENTAÇÃO DE POLÍTICA DE SANEAMENTO BÁSICO DISPONIBILIZADOS (UNIDADE)	26000 - SEC. MEIO AMBIENTE, INF. E LOGÍST.	1.000.000
17.512.2623.2461 - SE LIGA NA REDE	NÚMERO DE CONEXÕES DOMICILIARES DE ÁGUA, ESGOTO E PARA TRATAMENTO DE ESGOTO REALIZADAS (UNIDADE)	26000 - SEC. MEIO AMBIENTE, INF. E LOGÍST.	10
18.542.2623.2735 - EFICIÊNCIA OPERACIONAL PARA GESTÃO DO SISTEMA DE RESÍDUOS SÓLIDOS URBANOS	NÚMERO DE INSTRUMENTOS DE POLÍTICA DE RESÍDUOS SÓLIDOS URBANOS ENTREGUES (UNIDADE)	26000 - SEC. MEIO AMBIENTE, INF. E LOGÍST.	1.811.745
17.512.2623.2736 - UNIVERSALIZAÇÃO DE SERVIÇOS ÁGUA/ ESGOTO/TRATAMENTO/DRENAGEM	NÚMERO DE CONEXÕES DOMICILIARES DE ÁGUA, ESGOTO E PARA TRATAMENTO DE ESGOTO REALIZADAS (UNIDADE)	26000 - SEC. MEIO AMBIENTE, INF. E LOGÍST.	11.579.309
17.512.2623.2769 - AÇÕES DE SANEAMENTO BÁSICO E DE MODICIDADE TARIFÁRIA FINANCIADAS PELO FAUSP	NÚMERO DE CONEXÕES DOMICILIARES DE ÁGUA, ESGOTO E PARA TRATAMENTO DE ESGOTO REALIZADAS (UNIDADE)	26000 - SEC. MEIO AMBIENTE, INF. E LOGÍST.	70
18.542.2623.6355 - FISCALIZAÇÃO EM LOCAIS DE DISPOSIÇÃO DE RESÍDUOS URBANOS DA COLETA MUNICIPAL	NÚMERO DE AÇÕES DE FISCALIZAÇÃO DOS ATERROS REALIZADAS (UNIDADE)	26000 - SEC. MEIO AMBIENTE, INF. E LOGÍST.	4.495.842
18.542.2623.6365 - IMPLEMENTAÇÃO DO PLANO ESTADUAL DE RESÍDUOS SÓLIDOS	NÚMERO DE PLANOS E DIRETRIZES PARA IMPLEMENTAÇÃO DE POLÍTICA DE SANEAMENTO BÁSICO DISPONIBILIZADOS (UNIDADE)	26000 - SEC. MEIO AMBIENTE, INF. E LOGÍST.	1.689.984
18.512.2623.6528 - EFICIENCIA OPERACIONAL PARA GESTÃO DO SISTEMA DE ÁGUA/ESGOTO E REL.SOCIEDADE	NUMERO DE MODELAGENS DE EFICIÊNCIA OPERACIONAL E INOVAÇÃO TECNOLÓGICA DISPONIBILIZADAS (UNIDADE)	26000 - SEC. MEIO AMBIENTE, INF. E LOGÍST.	121.350
17.121.2623.6529 - DIRETRIZES PARA A GESTÃO DE RESÍDUOS SÓLIDOS NO ESTADO DE SÃO PAULO	NÚMERO DE INSTRUMENTOS DE POLÍTICA DE RESÍDUOS SÓLIDOS URBANOS ENTREGUES (UNIDADE)	26000 - SEC. MEIO AMBIENTE, INF. E LOGÍST.	1.868.357

Valores em R\$ 1,00

PROGRAMA: 2625 - DESENVOLVIMENTO E IMPLEMENTAÇÃO DA POLÍTICA DE RECURSOS HÍDRICOS			
OBJETIVO	PÚBLICO ALVO	TOTAL	
IMPLEMENTAR E APRIMORAR OS INSTRUMENTOS DAS POLÍTICAS DE RECURSOS HÍDRICOS, COM DESTAQUE PARA AS AÇÕES DEFINIDAS NOS PLANOS DE RECURSOS HÍDRICOS, FINANCIADAS COM RECURSOS FEHIDRO E DEMAIS FONTES)	População em geral	200.229.313	
AÇÃO	INDICADOR DE PRODUTO (UNIDADE DE MEDIDA)	ÓRGÃO	VALOR
18.544.2625.1153 - GESTÃO DO FUNDO ESTADUAL DE RECURSOS HÍDRICOS-FEHIDRO	NÚMERO DE EMPREENDIMENTOS CONTRATADOS VIA FINANCIAMENTO DO FEHIDRO (UNIDADE)	26000 - SEC. MEIO AMBIENTE, INF. E LOGÍST.	33.203.800
18.544.2625.2465 - FINANCIAMENTO DE AÇÕES NA UGRHI ALTO TIETÊ-RECURSOS COBRANÇA DO USO DA ÁGUA	NÚMERO DE EMPREENDIMENTOS CONTRATADOS VIA FINANCIAMENTO DO FEHIDRO (UNIDADE)	26000 - SEC. MEIO AMBIENTE, INF. E LOGÍST.	45.000.000
18.544.2625.2466 - FINANCIAMENTO DE AÇÕES NA UGRHI PARAÍBA DO SUL-RECURSOS COBRANÇA DO USO DA ÁGUA	NÚMERO DE EMPREENDIMENTOS CONTRATADOS VIA FINANCIAMENTO DO FEHIDRO (UNIDADE)	26000 - SEC. MEIO AMBIENTE, INF. E LOGÍST.	6.500.000
18.544.2625.2467 - FINANCIAMENTO DE AÇÕES NA UGRHI BAIXADA SANTISTA-RECURSOS COBRANÇA	NÚMERO DE EMPREENDIMENTOS CONTRATADOS VIA FINANCIAMENTO DO FEHIDRO (UNIDADE)	26000 - SEC. MEIO AMBIENTE, INF. E LOGÍST.	8.470.000
18.544.2625.2468 - FINANCIAMENTO DE AÇÕES NA UGRHI TIETÊ/SOROCABA-RECURSOS COBRANÇA DO USO DA ÁGUA	NÚMERO DE EMPREENDIMENTOS CONTRATADOS VIA FINANCIAMENTO DO FEHIDRO (UNIDADE)	26000 - SEC. MEIO AMBIENTE, INF. E LOGÍST.	10.000.000
18.544.2625.2469 - FINANCIAMENTO DE AÇÕES NA UGRHI PIRACICABA/CAPIVARI/JUNDIAÍ-RECURSOS COBRANÇA	NÚMERO DE EMPREENDIMENTOS CONTRATADOS VIA FINANCIAMENTO DO FEHIDRO (UNIDADE)	26000 - SEC. MEIO AMBIENTE, INF. E LOGÍST.	21.600.000



Autenticar documento em <http://sempapel.al.sp.gov.br/autenticidade> com o identificador 330037003200380035003A00500052004100, Documento assinado digitalmente conforme art. 234º, II da Lei 14.063/2020.

## QUADRO X

### DESPESA POR PROGRAMA E AÇÃO

AÇÃO	INDICADOR DE PRODUTO (UNIDADE DE MEDIDA)	ÓRGÃO	VALOR
18.544.2625.2485 - FINANCIAMENTO DE AÇÕES NA UGRHI BAIXO TIETÊ-RECURSOS COBRANÇA DO USO DA ÁGUA	NÚMERO DE EMPREENDIMENTOS CONTRATADOS VIA FINANCIAMENTO DO FEHIDRO (UNIDADE)	26000 - SEC. MEIO AMBIENTE, INF. E LOGÍST.	9.000.000
18.544.2625.2513 - FINANCIAMENTO DE AÇÕES NA UGRHI BAIXO PARDO GRANDE-RECURSOS COBRANÇA	NÚMERO DE EMPREENDIMENTOS CONTRATADOS VIA FINANCIAMENTO DO FEHIDRO (UNIDADE)	26000 - SEC. MEIO AMBIENTE, INF. E LOGÍST.	2.707.286
18.544.2625.2514 - FINANCIAMENTO DE AÇÕES NA UGRHI MOGI-GUAÇU-RECURSOS COBRANÇA DO USO DA ÁGUA	NÚMERO DE EMPREENDIMENTOS CONTRATADOS VIA FINANCIAMENTO DO FEHIDRO (UNIDADE)	26000 - SEC. MEIO AMBIENTE, INF. E LOGÍST.	6.236.806
18.544.2625.2515 - FINANCIAMENTO DE AÇÕES NA UGRHI PARDO-RECURSOS COBRANÇA DO USO DA ÁGUA	NÚMERO DE EMPREENDIMENTOS CONTRATADOS VIA FINANCIAMENTO DO FEHIDRO (UNIDADE)	26000 - SEC. MEIO AMBIENTE, INF. E LOGÍST.	7.051.532
18.544.2625.2516 - FINANCIAMENTO DE AÇÕES NA UGRHI RIBEIRA DE IGUAPE/LITORAL SUL-RECURSOS COBRANÇA	NÚMERO DE EMPREENDIMENTOS CONTRATADOS VIA FINANCIAMENTO DO FEHIDRO (UNIDADE)	26000 - SEC. MEIO AMBIENTE, INF. E LOGÍST.	6.450.000
18.544.2625.2517 - FINANCIAMENTO DE AÇÕES NA UGRHI SERRA DA MANTIQUEIRA - REC. COBRANÇA USO DA ÁGUA	NÚMERO DE EMPREENDIMENTOS CONTRATADOS VIA FINANCIAMENTO DO FEHIDRO (UNIDADE)	26000 - SEC. MEIO AMBIENTE, INF. E LOGÍST.	316.300
18.544.2625.2518 - FINANCIAMENTO DE AÇÕES NA UGRHI SAPUCAÍ-MIRIM/GRANDE-RECURSOS COBRANÇA	NÚMERO DE EMPREENDIMENTOS CONTRATADOS VIA FINANCIAMENTO DO FEHIDRO (UNIDADE)	26000 - SEC. MEIO AMBIENTE, INF. E LOGÍST.	2.067.071
18.544.2625.2519 - FINANCIAMENTO DE AÇÕES NA UGRHI TIETÊ BATALHA-RECURSOS COBRANÇA DO USO DA ÁGUA	NÚMERO DE EMPREENDIMENTOS CONTRATADOS VIA FINANCIAMENTO DO FEHIDRO (UNIDADE)	26000 - SEC. MEIO AMBIENTE, INF. E LOGÍST.	5.000.000
18.544.2625.2520 - FINANCIAMENTO DE AÇÕES NA UGRHI TIETÊ JACARÉ-RECURSOS COBRANÇA DO USO DA ÁGUA	NÚMERO DE EMPREENDIMENTOS CONTRATADOS VIA FINANCIAMENTO DO FEHIDRO (UNIDADE)	26000 - SEC. MEIO AMBIENTE, INF. E LOGÍST.	10.000.000
18.544.2625.2558 - FINANCIAMENTO DE AÇÕES NA UGRHI PONTAL DO PARANAPANEMA-RECURSOS COBRANÇA	NÚMERO DE EMPREENDIMENTOS CONTRATADOS VIA FINANCIAMENTO DO FEHIDRO (UNIDADE)	26000 - SEC. MEIO AMBIENTE, INF. E LOGÍST.	1.582.481
18.544.2625.2559 - FINANCIAMENTO DE AÇÕES NA UGRHI AGUAPEI/PEIXE-RECURSOS COBRANÇA DO USO DA ÁGUA	NÚMERO DE EMPREENDIMENTOS CONTRATADOS VIA FINANCIAMENTO DO FEHIDRO (UNIDADE)	26000 - SEC. MEIO AMBIENTE, INF. E LOGÍST.	5.000.000
18.544.2625.2560 - FINANCIAMENTO DE AÇÕES NA UGRHI MÉDIO PARANAPANEMA-RECURSOS COBRANÇA DO USO DA	NÚMERO DE EMPREENDIMENTOS CONTRATADOS VIA FINANCIAMENTO DO FEHIDRO (UNIDADE)	26000 - SEC. MEIO AMBIENTE, INF. E LOGÍST.	4.000.000
18.544.2625.2561 - FINANCIAMENTO DE AÇÕES NA UGRHI TURVO GRANDE-RECURSOS COBRANÇA DO USO DA ÁGUA	NÚMERO DE EMPREENDIMENTOS CONTRATADOS VIA FINANCIAMENTO DO FEHIDRO (UNIDADE)	26000 - SEC. MEIO AMBIENTE, INF. E LOGÍST.	6.000.000
18.544.2625.2575 - FINANCIAMENTO DE AÇÕES NA UGRHI ALTO PARANAPANEMA-RECURSOS COBRANÇA	NÚMERO DE EMPREENDIMENTOS CONTRATADOS VIA FINANCIAMENTO DO FEHIDRO (UNIDADE)	26000 - SEC. MEIO AMBIENTE, INF. E LOGÍST.	1.772.573
18.544.2625.2576 - FINANCIAMENTO DE AÇÕES NA UGRHI SÃO JOSÉ DOS DOURADOS-RECURSOS COBRANÇA	NÚMERO DE EMPREENDIMENTOS CONTRATADOS VIA FINANCIAMENTO DO FEHIDRO (UNIDADE)	26000 - SEC. MEIO AMBIENTE, INF. E LOGÍST.	1.500.000
18.544.2625.2577 - FINANCIAMENTO DE AÇÕES NA UGRHI LITORAL NORTE-RECURSOS COBRANÇA DO USO DA ÁGUA	NÚMERO DE EMPREENDIMENTOS CONTRATADOS VIA FINANCIAMENTO DO FEHIDRO (UNIDADE)	26000 - SEC. MEIO AMBIENTE, INF. E LOGÍST.	1.120.627
18.544.2625.5946 - IMPLEMENTAÇÃO DA POLÍTICA DE RECURSOS HÍDRICOS E SUPORTE AO SIGRH	NÚMERO DE PLANOS, DIRETRIZES E CAPACITAÇÕES DISPONIBILIZADAS NO PORTAL DO SISTEMA INTEGRADO DE RECURSOS HÍDRICOS (SIGRH) (UNIDADE)	26000 - SEC. MEIO AMBIENTE, INF. E LOGÍST.	5.650.837



Autenticar documento em <http://sempapel.al.sp.gov.br/autenticidade>  
com o identificador 330037003200380035003A00500052004100, Documento assinado digitalmente  
conforme art 244º, II da Lei 14.063/2020.

## QUADRO X DESPESA POR PROGRAMA E AÇÃO

Valores em R\$ 1,00

PROGRAMA: 2626 - TRANSIÇÃO ENERGÉTICA E MINERAÇÃO SUSTENTÁVEL			
OBJETIVO	PÚBLICO ALVO		TOTAL
PROMOVER A TRANSIÇÃO ENERGÉTICA, COM ESTÍMULO À EXPANSÃO DA OFERTA E AO CONSUMO RACIONAL DA ENERGIA, E A MINERAÇÃO SUSTENTÁVEL NO ESTADO	População em geral		2.503.220
	População e setores econômicos diretamente afetados por alterações no meio ambiente		
AÇÃO	INDICADOR DE PRODUTO (UNIDADE DE MEDIDA)	ÓRGÃO	VALOR
25.754.2626.2760 - FUNDO DE AVAL PARA DESENV DA EFICIÊNCIA ENERGÉTICA NO ESTADO DE SÃO PAULO-FAEE	NÚMERO DE CONTRATOS FINANCIADOS QUE UTILIZARAM A HONRA DE GARANTIA DO FAEE (UNIDADE)	26000 - SEC. MEIO AMBIENTE, INF. E LOGÍST.	10
25.122.2626.5403 - PLANEJAMENTO DA MINERAÇÃO SUSTENTÁVEL.	NÚMERO DE PLANOS DE MINERAÇÃO SUSTENTÁVEL ENTREGUES (UNIDADE)	26000 - SEC. MEIO AMBIENTE, INF. E LOGÍST.	2.503.200
25.754.2626.6097 - ESTUDOS PARA TRANSIÇÃO ENERGÉTICA	NÚMERO DE ESTUDOS E PROJETOS REALIZADOS (UNIDADE)	26000 - SEC. MEIO AMBIENTE, INF. E LOGÍST.	10

Valores em R\$ 1,00

PROGRAMA: 2627 - MELHORIAS NA INFRAESTRUTURA DE TRANSPORTE ESTADUAL			
OBJETIVO	PÚBLICO ALVO		TOTAL
AMPLIAR E MODERNIZAR A INFRAESTRUTURA DE TRANSPORTE ESTADUAL, BEM COMO APOIAR OS MUNICÍPIOS EM OBRAS CONVENIADAS, CONTEMPLANDO OS ASPECTOS DE ACESSIBILIDADE, CONFORTO E MOBILIDADE.	Administração pública estadual e servidores públicos estaduais		3.699.382.117
	Administração pública municipal		
	Cadeias produtivas de setores econômicos incentivados e/ou regulados		
	Empresários do setor rural		
	Empresários em geral		
	População em geral		
	População rural		
AÇÃO	INDICADOR DE PRODUTO (UNIDADE DE MEDIDA)	ÓRGÃO	VALOR
26.782.2627.1114 - ESTRADAS MUNICIPAIS	EXTENSÃO DE OBRAS DE PAVIMENTAÇÃO E PERENIZAÇÃO CONCLUÍDAS (KM)	26000 - SEC. MEIO AMBIENTE, INF. E LOGÍST.	563.347.157
26.784.2627.1291 - IMPLANTAÇÃO DE MELHORIAS NA HIDROVIA TIETÊ-PARANÁ	PERCENTUAL DE AVANÇO FÍSICO DO PROGRAMA DE INVESTIMENTO DE AMPLIAÇÃO E MELHORIAS NA MALHA HIDROVIÁRIA (%)	26000 - SEC. MEIO AMBIENTE, INF. E LOGÍST.	268.496.454
26.782.2627.1418 - IMPLANTAÇÃO E PAVIMENTAÇÃO DE RODOVIAS ESTADUAIS	EXTENSÃO DE OBRAS DE IMPLANTAÇÃO E PAVIMENTAÇÃO CONCLUÍDAS (KM)	26000 - SEC. MEIO AMBIENTE, INF. E LOGÍST.	1.975.357.729
26.782.2627.2510 - INVESTIMENTO RODOVIÁRIO DO ESTADO DE SÃO PAULO - BID FASE II	EXTENSÃO DE OBRAS DE IMPLANTAÇÃO E PAVIMENTAÇÃO CONCLUÍDAS (KM)	26000 - SEC. MEIO AMBIENTE, INF. E LOGÍST.	4.097.431
26.782.2627.2662 - INVESTIMENTO RODOVIÁRIO DO ESTADO DE SÃO PAULO - BID IV FASE III	EXTENSÃO DE OBRAS DE IMPLANTAÇÃO E PAVIMENTAÇÃO CONCLUÍDAS (KM)	26000 - SEC. MEIO AMBIENTE, INF. E LOGÍST.	878.900.110



Autenticar documento em <http://sempapel.al.sp.gov.br/autenticidade>  
com o identificador 330037003200380035003A00500052004100, Documento assinado digitalmente  
conforme art 254º, II da Lei 14.063/2020.

## QUADRO X

### DESPESA POR PROGRAMA E AÇÃO

AÇÃO	INDICADOR DE PRODUTO (UNIDADE DE MEDIDA)	ÓRGÃO	VALOR
26.784.2627.2691 - MODERNIZAÇÃO DA FROTA DE EMBARCAÇÕES	NÚMERO DE EMBARCAÇÕES CONSTRUÍDAS, REFORMADAS OU MODERNIZADAS (UNIDADE)	26000 - SEC. MEIO AMBIENTE, INF. E LOGÍST.	10
26.784.2627.2692 - MODERNIZAÇÃO DE TERMINAIS E ESTALEIROS	PERCENTUAL DE EXECUÇÃO DOS CONTRATOS DE OBRAS DE MELHORIAS EM INFRAESTRUTURA DE TERMINAIS E ESTALEIROS (%)	26000 - SEC. MEIO AMBIENTE, INF. E LOGÍST.	10
26.782.2627.2695 - REFLORESTAMENTO DE ESPÉCIES NATIVAS	ÁREA DE PLANTIO FLORESTAL COMPENSATÓRIO (HA)	26000 - SEC. MEIO AMBIENTE, INF. E LOGÍST.	3.688.408
26.782.2627.2740 - MONITORAMENTO E PROTEÇÃO DA FAUNA SILVESTRE EM RODOVIAS ESTADUAIS	EXTENSÃO DE MONITORAMENTO DA FAUNA SILVESTRE EM RODOVIAS ESTADUAIS (KM)	26000 - SEC. MEIO AMBIENTE, INF. E LOGÍST.	5.494.808

Valores em R\$ 1,00

PROGRAMA: 2628 - OPERAÇÃO, CONSERVAÇÃO E SEGURANÇA DA INFRAESTRUTURA DE TRANSPORTE ESTADUAL			
OBJETIVO	PÚBLICO ALVO	TOTAL	
OPERAR E MANTER INFRAESTRUTURA DO SISTEMA DE TRANSPORTE INTERMODAL VISANDO GARANTIR CAPACIDADE, SEGURANÇA, FLUIDEZ E CONFORTO AOS USUÁRIOS.	Cadeias produtivas de setores econômicas incentivados e/ou regulados	<b>2.126.407.581</b>	
	Empresários em geral		
	População em geral		
AÇÃO	INDICADOR DE PRODUTO (UNIDADE DE MEDIDA)	ÓRGÃO	VALOR
26.782.2628.1413 - MONITORAMENTO E MODERNIZAÇÃO DE RODOVIAS ESTADUAIS	NÚMERO DE EQUIPAMENTOS INSTALADOS (UNIDADE)	26000 - SEC. MEIO AMBIENTE, INF. E LOGÍST.	10
26.181.2628.4900 - POLICIAMENTO NAS RODOVIAS SOB JURISDIÇÃO DO DE	NÚMERO DE AÇÕES (BLOQUEIOS, FISCALIZAÇÕES E OUTRAS) REALIZADAS (UNIDADE)	26000 - SEC. MEIO AMBIENTE, INF. E LOGÍST.	19.604.275
26.782.2628.4901 - IMPLANTAÇÃO E OPER DE POSTOS DE PESAGEM NAS RODOVIAS ESTADUAIS	NÚMERO DE VEÍCULOS COM PESO FISCALIZADOS (UNIDADE)	26000 - SEC. MEIO AMBIENTE, INF. E LOGÍST.	67.076.856
26.782.2628.4903 - OPERAÇÃO E SEGURANÇA DA MALHA RODOVIÁRI	NÚMERO DE ATENDIMENTOS REALIZADOS (UNIDADE)	26000 - SEC. MEIO AMBIENTE, INF. E LOGÍST.	525.851.943
26.782.2628.4907 - CONSERVAÇÃO, SINALIZAÇÃO E DEMAIS ELEMENTOS DE SEGURANÇA EM RODOVIAS - DER	PERCENTUAL DE EXECUÇÃO DAS CONSERVAÇÕES DE ROTINA CONTRATADAS (%)	26000 - SEC. MEIO AMBIENTE, INF. E LOGÍST.	1.106.306.348
26.784.2628.5873 - OPERAÇÃO E MANUTENÇÃO DO SISTEMA HIDROVIÁRIO	PERCENTUAL DE SINAI NAUTICOS EM CONDIÇÕES OPERACIONAIS NA HIDROVIA TIETÉ-PARANÁ (%)	26000 - SEC. MEIO AMBIENTE, INF. E LOGÍST.	18.991.399
26.784.2628.6266 - GESTÃO DA OPERAÇÃO DO PORTO SÃO SEBASTIÃO	VOLUME DAS CARGAS MOVIMENTADAS NO PORTO DE SÃO SEBASTIÃO (T/MÊS)	26000 - SEC. MEIO AMBIENTE, INF. E LOGÍST.	58.923.916
26.784.2628.6414 - OPERAÇÃO E MANUTENÇÃO DE TRAVESSIAS	NÚMERO DE VIAGENS REALIZADAS (UNIDADE)	26000 - SEC. MEIO AMBIENTE, INF. E LOGÍST.	324.167.418
26.122.2628.6461 - MANUTENÇÃO E OPERAÇÃO DAS ESTAÇÕES DE NAVEGAÇÃO AÉREA	PERCENTUAL DE EXECUÇÃO DOS CONTRATOS DE MANUTENÇÃO E OPERAÇÃO (%)	26000 - SEC. MEIO AMBIENTE, INF. E LOGÍST.	5.485.416

Valores em R\$ 1,00

PROGRAMA: 2629 - PLANEJAMENTO DE LOGÍSTICA E TRANSPORTES		
OBJETIVO	PÚBLICO ALVO	TOTAL
ATUALIZAR O PLANEJAMENTO ESTRATÉGICO DA ÁREA DE TRANSPORTE REGIONAL E LOGÍSTICA NO ESTADO, IDENTIFICANDO AS NECESSIDADES DE INVESTIMENTOS NA INFRAESTRUTURA INTERMODAL, EM SINTONIA COM A SUSTENTABILIDADE AMBIENTAL, SOCIAL E ECONÔMICA DOS PROJETOS, RESPEITANDO A TRANSVERSALIDADE DOS DEMAIS PLANOS DA SEMIL.	Empresários em geral	<b>20</b>
	População em geral	



Autenticar documento em <http://sempapel.al.sp.gov.br/autenticidade> com o identificador 330037003200380035003A00500052004100, Documento assinado digitalmente conforme art 264º, II da Lei 14.063/2020.

## QUADRO X DESPESA POR PROGRAMA E AÇÃO

AÇÃO	INDICADOR DE PRODUTO (UNIDADE DE MEDIDA)	ÓRGÃO	VALOR
26.782.2629.6556 - DESENVOLVIMENTO DO PLANO DE LOGÍSTICA E INVESTIMENTOS	QUANTIDADE DE PRODUTOS (CADA UM COM NO MÍNIMO 1 RELATÓRIO) ENTREGUES (UNIDADE)	26000 - SEC. MEIO AMBIENTE, INF. E LOGÍST.	20

Valores em R\$ 1,00

PROGRAMA: 2630 - SUPORTE ADMINISTRATIVO			
OBJETIVO	PÚBLICO ALVO		TOTAL
PLANEJAR, ACOMPANHAR E DAR SUPORTE ÀS ENTIDADES COMPONENTES OU VINCULADAS À SECRETARIA DE INFRAESTRUTURA, MEIO AMBIENTE E LOGÍSTICA, DE MODO A GARANTIR A CONSECUÇÃO DOS OBJETIVOS DE GOVERNO PARA A ÁREA AMBIENTAL E DE INFRAESTRUTURA E LOGÍSTICA.	Administração pública estadual e servidores públicos estaduais		1.332.557.042
AÇÃO	INDICADOR DE PRODUTO (UNIDADE DE MEDIDA)	ÓRGÃO	VALOR
18.122.2630.4276 - GESTÃO ADMINISTRATIVA DA FUNDAÇÃO FLORESTAL		26000 - SEC. MEIO AMBIENTE, INF. E LOGÍST.	34.636.570
17.122.2630.6279 - GESTÃO ADMINISTRATIVA		26000 - SEC. MEIO AMBIENTE, INF. E LOGÍST.	292.867.509
26.122.2630.6537 - GESTÃO ADMINISTRATIVA DO DER		26000 - SEC. MEIO AMBIENTE, INF. E LOGÍST.	419.155.108
18.122.2630.6538 - GESTÃO ADMINISTRATIVA DA SEMIL		26000 - SEC. MEIO AMBIENTE, INF. E LOGÍST.	235.286.735
26.122.2630.6538 - GESTÃO ADMINISTRATIVA DA SEMIL		26000 - SEC. MEIO AMBIENTE, INF. E LOGÍST.	2.542.832
18.542.2630.6539 - GESTÃO ADMINISTRATIVA DA CETESB		26000 - SEC. MEIO AMBIENTE, INF. E LOGÍST.	348.068.288

Valores em R\$ 1,00

PROGRAMA: 2701 - DEFESA DOS INTERESSES SOCIAIS E INDIVIDUAIS E DA ORDEM JURÍDICA			
OBJETIVO	PÚBLICO ALVO		TOTAL
EXERCER AS ATRIBUIÇÕES CONSTITUCIONAIS (ART. 127 E 129, CF), COM ATUAÇÃO NA ÁREA CRIMINAL, CIVIL E DE DEFESA DOS INTERESSES DIFUSOS E COLETIVOS, GARANTINDO O RESPEITO AOS DIREITOS FUNDAMENTAIS, A PARTIR DE POLÍTICAS DE ATUAÇÃO QUE PRIORIZEM O COMBATE A TODAS AS FORMAS DE CRIMINALIDADE; REPRESSÃO AOS ATOS DE IMPROBIDADE ADMINISTRATIVA, LESÃO AO MEIO AMBIENTE E A CONCRETIZAÇÃO DE DIREITOS HUMANOS.	População em geral		3.969.966.413
AÇÃO	INDICADOR DE PRODUTO (UNIDADE DE MEDIDA)	ÓRGÃO	VALOR
03.091.2701.1222 - MINISTÉRIO PÚBLICO - AQUISIÇÕES, OBRAS E INSTALAÇÕES	NÚMERO DE AQUISIÇÕES, CONSTRUÇÕES E INSTALAÇÕES DE IMÓVEIS DO MINISTÉRIO PÚBLICO (UNIDADE)	27000 - MINISTÉRIO PÚBLICO	20.000.000
03.126.2701.1233 - AVANÇO DA TECNOLOGIA DA INFORMAÇÃO DO MINISTÉRIO PÚBLICO	NÚMERO DE CONJUNTOS INFORMATIZADOS ADQUIRIDOS (UNIDADE)	27000 - MINISTÉRIO PÚBLICO	8.074.290
03.062.2701.4595 - DEFESA DOS INTERESSES SOCIAIS	NÚMERO DE PROCURADORIAS DE JUSTIÇA, PROMOTORIAS DE JUSTIÇA E GRUPOS DE ATUAÇÃO ESPECIAL (UNIDADE)	27000 - MINISTÉRIO PÚBLICO	3.856.969.607
03.091.2701.4609 - INGRESSO À CARREIRA DO MINISTÉRIO PÚBLICO	NÚMERO DE CONCURSO DE INGRESSO EM REALIZAÇÃO (UNIDADE)	27000 - MINISTÉRIO PÚBLICO	2.246.500
03.128.2701.4610 - CENTRO DE ESTUDOS E APERFEIÇOAMENTO	NÚMERO DE CURSOS MINISTRADOS PELO MINISTÉRIO PÚBLICO (UNIDADE)	27000 - MINISTÉRIO PÚBLICO	826.330
03.126.2701.4614 - MANUTENÇÃO DA TECNOLOGIA DA INFORMAÇÃO DO MINISTÉRIO PÚBLICO	NÚMERO DE MANUTENÇÕES NO PARQUE TECNOLÓGICO (UNIDADE)	27000 - MINISTÉRIO PÚBLICO	32.315.384
03.091.2701.4615 - APERFEIÇOAMENTO DAS ATIVIDADES DO MINISTÉRIO PÚBLICO	NÚMERO DE INICIATIVAS DE MODERNIZAÇÃO DAS ATIVIDADES DO MINISTÉRIO PÚBLICO (UNIDADE)	27000 - MINISTÉRIO PÚBLICO	49.534.302



Autenticar documento em <http://sempapel.al.sp.gov.br/autenticidade>  
com o identificador 330037003200380035003A00500052004100, Documento assinado digitalmente  
conforme art. 74º, II da Lei 14.063/2020.



## QUADRO X DESPESA POR PROGRAMA E AÇÃO

Valores em R\$ 1,00

PROGRAMA: 2811 - DEFESA CIVIL SOMOS TODOS NÓS!			
OBJETIVO	PÚBLICO ALVO		TOTAL
FORTALECER O SISTEMA ESTADUAL DE PROTEÇÃO E DEFESA CIVIL, EM CONJUNTO COM OS MUNICÍPIOS, AGÊNCIAS PARCEIRAS E ORGANIZAÇÕES VOLUNTÁRIAS, A FIM DE PREVENIR E MITIGAR RISCOS, PREPARANDO A COMUNIDADE E FORNECENDO RESPOSTAS RÁPIDAS E EFICAZES.	Administração pública estadual e servidores públicos estaduais		55.344.216
	Administração pública municipal		
	População em geral		
AÇÃO	INDICADOR DE PRODUTO (UNIDADE DE MEDIDA)	ÓRGÃO	VALOR
04.182.2811.1152 - SUPORTE À GESTÃO DE DEFESA CIVIL PARA A REALIZAÇÃO DE OBRAS	NÚMERO DE CONVÊNIOS ASSINADOS PARA A REALIZAÇÃO DE OBRAS PREVENTIVAS E RECUPERATIVAS DE DEFESA CIVIL (UNIDADE)	28000 - CASA CIVIL	31.886.561
04.182.2811.2718 - SUPORTE À GESTÃO DE DEFESA CIVIL PARA APARELHAMENTO	NUMERO DE CONVENIOS REALIZADOS PARA O APARELHAMENTO DOS MUNICIPIOS PAULISTAS (UNIDADE)	28000 - CASA CIVIL	9.284.010
04.182.2811.4418 - ASSISTÊNCIA HUMANITÁRIA	NÚMERO DE ITENS DE AJUDA HUMANITÁRIA (UNIDADE)	28000 - CASA CIVIL	3.452.954
04.182.2811.5348 - PREPARAÇÃO PARA O DESASTRE E CAPACITAÇÃO, PESQUISA E DESENVOLV. DA DEFESA CIVIL	NÚMERO DE INSTRUMENTOS DE CAPACITAÇÃO DISPONIBILIZADOS (UNIDADE)	28000 - CASA CIVIL	194.400
04.182.2811.6319 - PERCEBENDO O RISCO, COM AÇÕES DE MONITORAMENTO E PREVENÇÃO DA DEFESA CIVIL	NÚMERO DE INSTRUMENTOS DE COMUNICAÇÃO DE RISCO (UNIDADE)	28000 - CASA CIVIL	10.526.291

Valores em R\$ 1,00

PROGRAMA: 2825 - COORDENAÇÃO, GESTÃO E ARTICULAÇÃO DO GOVERNO			
OBJETIVO	PÚBLICO ALVO		TOTAL
GARANTIR OS MECANISMOS PARA COORDENAÇÃO, ARTICULAÇÃO, MONITORAMENTO E INTEGRAÇÃO DAS PASTAS E DAS POLÍTICAS GOVERNAMENTAIS, COM O INTUITO DE ALCANÇAR OS OBJETIVOS E AS METAS DO PROGRAMA DE GOVERNO ELEITO. ASSEGURAR A CONSISTÊNCIA FORMAL E JURÍDICA DOS PROCESSOS, EXPEDIENTES, DESPACHOS, DECRETOS, RESOLUÇÕES, OFÍCIOS E DEMAIS ATOS ASSINADOS PELO GOVERNADOR, ALÉM DA SANÇÃO E VETO DE PROJETOS DE LEI.	Administração pública estadual e servidores públicos estaduais		313.519.346
	População em geral		
AÇÃO	INDICADOR DE PRODUTO (UNIDADE DE MEDIDA)	ÓRGÃO	VALOR
04.122.2825.5345 - COORDENAÇÃO E OPERAÇÃO DE SEGURANÇA INSTITUCIONAL		28000 - CASA CIVIL	38.716.758
04.122.2825.6234 - GERENCIAMENTO ADMINISTRATIVO E DE INFRAESTRUTURA		28000 - CASA CIVIL	274.802.578
04.122.2825.6564 - COORDENAÇÃO DA ARTICULAÇÃO E GESTÃO ESTRATÉGICA DE GOVERNO	NÚMERO DE METAS PRIORITÁRIAS E ESTRUTURANTES ATUALIZADAS (UNIDADE)	28000 - CASA CIVIL	10



Autenticar documento em <http://sempapel.al.sp.gov.br/autenticidade> com o identificador 330037003200380035003A00500052004100, Documento assinado digitalmente conforme art 284º, II da Lei 14.063/2020.

## QUADRO X DESPESA POR PROGRAMA E AÇÃO

Valores em R\$ 1,00

PROGRAMA: 2831 - POLÍTICA SOBRE DROGAS E TRANSFORMAÇÃO DE CENAS ABERTAS DE USO			
OBJETIVO	PÚBLICO ALVO		TOTAL
OFERTAR SERVIÇOS DE ACOLHIMENTO PARA PESSOAS COM DEPENDÊNCIA QUÍMICA, AÇÕES DE PREVENÇÃO AO USO DE DROGAS, SERVIÇOS DE APOIO E SUPORTE AS FAMÍLIAS COM PROBLEMAS RELACIONADOS AO USO DE SUBSTÂNCIAS PSICOATIVAS, AMPLIANDO O ATENDIMENTO A PESSOAS COM TRANSTORNOS MENTAIS TEMPORÁRIOS OU PERMANENTES EM VIRTUDE DE QUADROS PSICOPATOLÓGICOS.	Administração pública estadual e servidores públicos estaduais		<b>140.025.960</b>
	Crianças até 14 anos		
	Dependentes Químicos		
	Pessoas afetadas por doenças		
	População em geral		
	População metropolitana e urbana		
AÇÃO	INDICADOR DE PRODUTO (UNIDADE DE MEDIDA)	ÓRGÃO	VALOR
04.122.2831.2753 - CAPACITAÇÃO DO CENTRO ADMINISTRATIVO DO GOVERNO - CAMPOS ELISEOS	PERCENTUAL DE AVANÇO FÍSICO DO EMPREENDIMENTO (UN N.INF)	28000 - CASA CIVIL	10
10.244.2831.6186 - OPERAC., IMPLAN.DE VAGAS E REORDENAM.SERV. ACOLHIMENTO TERAPÉUTICO E REPÚBLICAS	NÚMERO DE VAGAS OFERTADAS EM ACOLHIMENTO TERAPÉUTICO E REPÚBLICAS PARA DEPENDENTES QUÍMICOS (UNIDADE)	35000 - DESENVOLVIMENTO SOCIAL	50.413.113
08.244.2831.6196 - RETAGUARDA E ACOLHIM.TERAP.RESIDENCIAL PESSOAS EM CENAS ABERTAS DE USO DE DROGAS	NÚMERO DE PESSOAS ACOLHIDAS E DE FAMÍLIAS REFERENCIADAS (UNIDADE)	35000 - DESENVOLVIMENTO SOCIAL	34.195.176
10.302.2831.6457 - INCENTIVO A PREVENÇÃO E CESSAÇÃO AO USO TABACO	NÚMERO TOTAL DE INSUMOS DISPONIBILIZADOS EM AÇÕES DE APOIO AOS MUNICÍPIOS PARA O ENFRENTAMENTO AO TABAGISMO (UNIDADE)	09000 - SAÚDE	270.000
10.302.2831.6458 - SERVIÇOS DE ACOLHIMENTO EM COMUNIDADES TERAPÉUTICAS VINCULADAS À SAÚDE	NÚMERO DE DIÁRIAS PAGAS PARA AÇÕES COMPLEMENTARES AOS USUÁRIOS DE SUBSTÂNCIAS PSICOATIVAS (UN N.INF)	09000 - SAÚDE	2.934.509
04.122.2831.6469 - GESTÃO DO APOIO A AÇÕES DE TRANSFORMAÇÃO DE CENAS ABERTAS DE USO		28000 - CASA CIVIL	1.800.000
10.244.2831.6496 - SUPORTE FAMILIARES DE PESSOAS C/ DEPENDÊNCIA E PREVENÇÃO À RECAÍDA C/EX-ACOLHIDOS	NÚMERO DE PESSOAS ACOLHIDAS E DE FAMÍLIAS REFERENCIADAS (UNIDADE)	35000 - DESENVOLVIMENTO SOCIAL	10
08.244.2831.6510 - AÇÕES DE PREVENÇÃO EM EQUIPAMENTOS DA ASSISTENCIA SOCIAL	NÚMERO DE UNIDADES QUE REALIZAM AÇÕES DE PREVENÇÃO AO USO DE DROGAS (UNIDADE)	35000 - DESENVOLVIMENTO SOCIAL	19
10.244.2831.9008 - ACOLHIMENTO TERAPÉUTICO A PESSOAS COM DEPENDÊNCIA EM DROGAS E SUPORTE FAMILIAR		09000 - SAÚDE	50.413.123



Autenticar documento em <http://sempapel.al.sp.gov.br/autenticidade>  
com o identificador 330037003200380035003A00500052004100, Documento assinado digitalmente  
conforme art. 294º, II da Lei 14.063/2020.

## QUADRO X DESPESA POR PROGRAMA E AÇÃO

Valores em R\$ 1,00

PROGRAMA: 2832 - REDE PARA PROMOÇÃO DA CIDADANIA E ENFRENTAMENTO DA VULNERABILIDADE SOCIAL			
OBJETIVO	PÚBLICO ALVO		TOTAL
INSTITUIR PROJETOS MULTISSETORIAIS COM VISTAS À AMPLIAÇÃO DAS OPORTUNIDADES DE QUALIFICAÇÃO PROFISSIONAL; À INCLUSÃO PRODUTIVA; AO DESENVOLVIMENTO DO EMPREENDEDORISMO; AO FORTALECIMENTO DE ESPAÇOS COMUNITÁRIOS, DE ESPORTE E DE LAZER; E AO AMPLO APOIO À POPULAÇÃO EM SITUAÇÃO DE VULNERABILIDADE SOCIAL. PRETENDE-SE, DESTA FORMA, A SUPERAÇÃO DE PROCESSOS CRÔNICOS DE EXCLUSÃO SOCIAL E CONCESSÃO DE MAIS	Administração pública estadual e servidores públicos estaduais		<b>254.445.832</b>
	Administração pública municipal		
	População em situação de vulnerabilidade social e em situação de rua		
AÇÃO	INDICADOR DE PRODUTO (UNIDADE DE MEDIDA)	ÓRGÃO	VALOR
08.244.2832.2592 - IMPLANTAÇÃO DAS PRAÇAS DA CIDADANIA NO ESTADO DE SÃO PAULO	NÚMERO DE PRAÇAS DA CIDADANIA IMPLANTADAS (UNIDADE)	28000 - CASA CIVIL	85.399.175
08.244.2832.2713 - DOAÇÃO DE PEÇAS DE VESTUÁRIO POR MEIO DE CAMPANHAS CONFECCIONADAS NOS PROJETOS	NÚMERO DE PEÇAS DE VESTUÁRIO CONFECCIONADAS (UNIDADE)	28000 - CASA CIVIL	10
08.122.2832.4322 - GERENCIAMENTO ADMINISTRATIVO E DA INFRAESTRUTURA DO FUSSP		28000 - CASA CIVIL	17.321.437
08.244.2832.4328 - ARRECADAÇÃO DE DOAÇÕES E DISTRIBUIÇÃO À POPULAÇÃO EM SITUAÇÃO DE VULNERABILIDADE	NÚMERO DE DOAÇÕES RECEBIDAS (UNIDADE)	28000 - CASA CIVIL	129.648.370
08.128.2832.5331 - CAPACITAÇÃO E QUALIFICAÇÃO PARA ATIVIDADES GERADORAS DE RENDA	NÚMERO DE VAGAS DE QUALIFICAÇÃO PROFISSIONAL OFERTADAS (UNIDADE)	28000 - CASA CIVIL	14.415.104
08.122.2832.6488 - ARTICULAÇÃO COM ATORES PRIVADOS PÚBLICOS PARA PROMOÇÃO DA CIDADANIA	NÚMERO DE AÇÕES REALIZADAS (UNIDADE)	28000 - CASA CIVIL	10
08.244.2832.6552 - OPERAÇÃO E ATIVAÇÃO DAS PRAÇAS DA CIDADANIA IMPLANTADAS NO ESTADO DE SP	NÚMERO DE ATIVIDADES COMPLEMENTARES OFERECIDAS NAS PRAÇAS DA CIDADANIA. (UNIDADE)	28000 - CASA CIVIL	7.661.726

Valores em R\$ 1,00

PROGRAMA: 2930 - COMUNICAÇÃO SOCIAL			
OBJETIVO	PÚBLICO ALVO		TOTAL
DAR PUBLICIDADE AOS ATOS DO GOVERNO DO ESTADO DE SÃO PAULO E FOMENTAR O ACESSO DESSAS INFORMAÇÕES À SOCIEDADE, INTEGRANDO AS AÇÕES DE COMUNICAÇÃO DE TODOS OS ÓRGÃOS DO GOVERNO ESTADUAL.	População em geral		<b>297.929.252</b>
AÇÃO	INDICADOR DE PRODUTO (UNIDADE DE MEDIDA)	ÓRGÃO	VALOR
24.131.2930.5359 - PUBLICIDADE INSTITUCIONAL	NÚMERO DE AÇÕES DE COMUNICAÇÃO REALIZADAS (UNIDADE)	29000 - SECRETARIA DE COMUNICAÇÃO	262.135.966
10.131.2930.5576 - PUBLICIDADE DE UTILIDADE PÚBLICA	NÚMERO DE CAMPANHAS DE PUBLICIDADE DA SECRETARIA DE EDUCAÇÃO REALIZADAS (UNIDADE)	09000 - SAÚDE	24.840.000
12.131.2930.5576 - PUBLICIDADE DE UTILIDADE PÚBLICA	NÚMERO DE CAMPANHAS DE PUBLICIDADE DA SECRETARIA DE EDUCAÇÃO REALIZADAS (UNIDADE)	08000 - EDUCAÇÃO	10.953.286



Autenticar documento em <http://sempapel.al.sp.gov.br/autenticidade>  
com o identificador 330037003200380035003A00500052004100, Documento assinado digitalmente  
conforme art. 4º, II da Lei 14.063/2020.

## QUADRO X DESPESA POR PROGRAMA E AÇÃO

Valores em R\$ 1,00

PROGRAMA: 2931 - APOIO ADMINISTRATIVO			
OBJETIVO	PÚBLICO ALVO		TOTAL
PROVER À SECRETARIA DE COMUNICAÇÃO MEIOS E FERRAMENTAS PARA DESEMPENHAR SUAS ATRIBUIÇÕES CONSTITUCIONAIS E ARTICULAR OS ATOS DE SUA GESTÃO, PROMOVENDO UMA COMUNICAÇÃO EFICAZ COM O PÚBLICO-ALVO.	Administração pública estadual e servidores públicos estaduais		80.223.563
AÇÃO	INDICADOR DE PRODUTO (UNIDADE DE MEDIDA)	ÓRGÃO	VALOR
04.122.2931.6540 - GERENCIAMENTO ADMINISTRATIVO DA SECRETARIA DE COMUNICAÇÃO		29000 - SECRETARIA DE COMUNICAÇÃO	80.223.563

Valores em R\$ 1,00

PROGRAMA: 3500 - POLÍTICA DE ASSISTÊNCIA SOCIAL			
OBJETIVO	PÚBLICO ALVO		TOTAL
GARANTIR OS DIREITOS E O ACESSO A BENS E SERVIÇOS A CIDADÃOS E GRUPOS EM SITUAÇÃO DE VULNERABILIDADE, ESPECIALMENTE À POPULAÇÃO EM SITUAÇÃO DE RUA, COM ATUAÇÃO EQUÂNIME NOS DIFERENTES PÚBLICOS E TERRITÓRIOS, OU SEJA, ASSEGURAR A PROTEÇÃO SOCIAL A INDIVÍDUOS, FAMÍLIAS E À COMUNIDADE NO ENFRENTAMENTO DE SUAS DIFICULDADES, POR MEIO DE SERVIÇOS, BENEFÍCIOS, PROGRAMAS E PROJETOS.	Administração pública municipal		381.755.654
	Crianças até 14 anos		
	Gestantes, puérperas e recém-nascidos		
	Idosos		
	Minorias sociais (negros, mulheres, comunidade LGBTQIA+ e pessoas com deficiência)		
	População em geral		
	População em situação de vulnerabilidade social e em situação de rua		
AÇÃO	INDICADOR DE PRODUTO (UNIDADE DE MEDIDA)	ÓRGÃO	VALOR



Autenticar documento em <http://sempapel.al.sp.gov.br/autenticidade>  
com o identificador 330037003200380035003A00500052004100, Documento assinado digitalmente  
conforme art. 14º, II da Lei 14.063/2020.

## QUADRO X

### DESPESA POR PROGRAMA E AÇÃO

AÇÃO	INDICADOR DE PRODUTO (UNIDADE DE MEDIDA)	ÓRGÃO	VALOR
08.244.3500.1825 - REVITALIZAÇÃO DA REDE EXECUTORA	NÚMERO DE MUNICÍPIOS REALIZANDO AÇÕES DE VIGILÂNCIA SOCIOASSISTENCIAL - MONITORAMENTO E AVALIAÇÃO (UNIDADE)	35000 - DESENVOLVIMENTO SOCIAL	799.350
08.244.3500.5076 - VIGILÂNCIA SOCIOASSISTENCIAL	NÚMERO DE MUNICÍPIOS REALIZANDO AÇÕES DE VIGILÂNCIA SOCIOASSISTENCIAL - MONITORAMENTO E AVALIAÇÃO (UNIDADE)	35000 - DESENVOLVIMENTO SOCIAL	2.760.000
08.245.3500.6359 - COFINANCIAMENTO DA REDE DE PROTEÇÃO SOCIAL BÁSICA	NÚMERO DE SERVIÇOS DE PROTEÇÃO SOCIAL BÁSICA REGISTRADOS (UNIDADE)	35000 - DESENVOLVIMENTO SOCIAL	83.714.604
08.245.3500.6360 - COFINANCIAMENTO DOS SERVIÇOS DE PROTEÇÃO SOCIAL ESPECIAL DE MÉDIA COMPLEXIDADE	NÚMERO DE SERVIÇOS DE PROTEÇÃO SOCIAL ESPECIAL DE MÉDIA E ALTA COMPLEXIDADE REGISTRADOS (UNIDADE)	35000 - DESENVOLVIMENTO SOCIAL	65.400.000
08.245.3500.6361 - COFINANCIAMENTO DE SERVIÇOS DE PROTEÇÃO SOCIAL ESPECIAL DE ALTA COMPLEXIDADE	NÚMERO DE SERVIÇOS DE PROTEÇÃO SOCIAL ESPECIAL DE MÉDIA E ALTA COMPLEXIDADE REGISTRADOS (UNIDADE)	35000 - DESENVOLVIMENTO SOCIAL	102.395.950
08.244.3500.6367 - MELHORIA DAS CONDIÇÕES DE VIDA DA POPULAÇÃO EM SITUAÇÃO DE VULNERABILIDADE	VALOR DE INVESTIMENTO NA REDE DO SISTEMA ÚNICO DE ASSISTÊNCIA SOCIAL - SUAS (R\$)	35000 - DESENVOLVIMENTO SOCIAL	41.400.280
08.122.3500.6473 - FORTALECIMENTO DAS POLÍTICAS DE DIREITO VINCULADAS À SEDS	NÚMERO DE PARCERIAS CELEBRADAS PELOS CONSELHOS DE ASSISTÊNCIA SOCIAL (UNIDADE)	35000 - DESENVOLVIMENTO SOCIAL	68.169.460
08.245.3500.6484 - COFINANCIAMENTO DE BENEFÍCIOS EVENTUAIS	TAXA DE PARTICIPAÇÃO NO CUSTEIO DE BENEFÍCIOS EVENTUAIS (%)	35000 - DESENVOLVIMENTO SOCIAL	17.116.000
08.244.3500.6486 - VISITAÇÃO DOMICILIAR P/FAMÍLIAS COM GESTANTE E CRIANÇAS NA 1ª INFÂNCIA	NÚMERO DE BENEFICIÁRIOS ATENDIDOS PELO BENEFÍCIO DE PRESTAÇÃO CONTINUADA (UNIDADE)	35000 - DESENVOLVIMENTO SOCIAL	10

Valores em R\$ 1,00

PROGRAMA: 3518 - POLÍTICA DE SEGURANÇA ALIMENTAR E NUTRICIONAL			
OBJETIVO	PÚBLICO ALVO	TOTAL	
PROMOVER O ACESSO À ALIMENTAÇÃO ADEQUADA E SAUDÁVEL, COM PRIORIDADE PARA FAMÍLIAS E PESSOAS EM SITUAÇÃO DE INSEGURANÇA ALIMENTAR E NUTRICIONAL, ALÉM DE CONTROLAR E PREVENIR AGRAVOS E DOENÇAS DECORRENTES DA MÁ NUTRIÇÃO.	Crianças de 0 a 7 anos	<b>519.644.879</b>	
	Idosos		
	População em situação de vulnerabilidade social e em situação de rua		
AÇÃO	INDICADOR DE PRODUTO (UNIDADE DE MEDIDA)	ÓRGÃO	VALOR
08.306.3518.6000 - VIVALEITE	NÚMERO DE ITENS DISTRIBUÍDOS PELO PROGRAMA VIVALEITE (UNIDADE)	35000 - DESENVOLVIMENTO SOCIAL	269.328.752
08.306.3518.6001 - BOM PRATO MODELO DE RESTAURANTES POPULARES FIXO	NÚMERO DE REFEIÇÕES SERVIDAS EM UNIDADES FIXAS DO PROGRAMA BOM PRATO (UNIDADE)	35000 - DESENVOLVIMENTO SOCIAL	235.022.582
08.306.3518.6380 - BOM PRATO - UNIDADES MÓVEIS E SEM SALÃO	NÚMERO DE REFEIÇÕES SERVIDAS EM UNIDADES MÓVEIS DO PROGRAMA BOM PRATO (UNIDADE)	35000 - DESENVOLVIMENTO SOCIAL	15.293.545



Autenticar documento em <http://sempapel.al.sp.gov.br/autenticidade>  
com o identificador 330037003200380035003A00500052004100, Documento assinado digitalmente  
conforme art. 24º, II da Lei 14.063/2020.

## QUADRO X DESPESA POR PROGRAMA E AÇÃO

Valores em R\$ 1,00

PROGRAMA: 3519 - MELHORIA DA GESTÃO E DA OFERTA DAS POLÍTICAS PÚBLICAS DA SEDS			
OBJETIVO	PÚBLICO ALVO		TOTAL
APERFEIÇOAMENTO E QUALIFICAÇÃO DA GESTÃO E DA OFERTA DAS POLÍTICAS PÚBLICAS, MODERNIZAÇÃO DAS TECNOLOGIAS, OTIMIZAÇÃO DE RECURSOS PÚBLICOS E VALORIZAÇÃO DOS(AS) TRABALHADORES(AS) DO CAMPO DE ASSISTÊNCIA E DESENVOLVIMENTO SOCIAL	Administração pública estadual e servidores públicos estaduais		97.833.163
	Administração pública municipal		
AÇÃO	INDICADOR DE PRODUTO (UNIDADE DE MEDIDA)	ÓRGÃO	VALOR
08.122.3519.6199 - SISTEMAS DE INFORMAÇÃO, INFRAESTRUTURA E MANUTENÇÃO TECNOLÓGICA		35000 - DESENVOLVIMENTO SOCIAL	97.741.363
08.128.3519.6362 - CAPACITAÇÃO E FORMAÇÃO DE ATORES SOCIAIS DAS POLÍTICAS DO DESENVOLVIMENTO SOCIAL	NÚMERO DE AÇÕES DE CAPACITAÇÃO E/OU FORMAÇÃO OFERTADAS (UNIDADE)	35000 - DESENVOLVIMENTO SOCIAL	91.800

Valores em R\$ 1,00

PROGRAMA: 3521 - SUPERAÇÃO DA VULNERABILIDADE SOCIAL			
OBJETIVO	PÚBLICO ALVO		TOTAL
PERMITIR QUE AS FAMÍLIAS POBRES E EXTREMAMENTE POBRES DISPONHAM DE INSTRUMENTOS PARA SUPERAÇÃO DE SUA CONDIÇÃO DE VULNERABILIDADE, PARTINDO DE UMA ABORDAGEM MULTISSETORIAL	Administração pública estadual e servidores públicos estaduais		16.930.692
	Administração pública municipal		
	População em situação de vulnerabilidade social e em situação de rua		
AÇÃO	INDICADOR DE PRODUTO (UNIDADE DE MEDIDA)	ÓRGÃO	VALOR
08.246.3521.5579 - GESTÃO DOS BENEFÍCIOS PARA ATENDIMENTO DE PESSOAS EM SITUAÇÃO DE VULNERABILIDADE	NÚMERO DE BENEFÍCIOS CONCEDIDOS (UNIDADE)	35000 - DESENVOLVIMENTO SOCIAL	3.320.833
08.244.3521.6390 - OPERACIONALIZAÇÃO DO PROGRAMA SUPERAÇÃO DA VULNERABILIDADE SOCIAL		35000 - DESENVOLVIMENTO SOCIAL	8.626.049
11.333.3521.6482 - QUALIFICAÇÃO PROFISSIONAL PARA GRUPOS POPULACIONAIS VULNERÁVEIS	NÚMERO DE VAGAS OFERTADAS PARA QUALIFICAÇÃO DE PESSOAS EM SITUAÇÃO DE VULNERABILIDADE (UNIDADE)	10000 - DESENVOLVIMENTO ECONÓMICO	4.983.810

Valores em R\$ 1,00

PROGRAMA: 3703 - PLANEJAMENTO, GESTÃO ESTRATÉGICA E MODERNIZAÇÃO DO TRANSPORTE - PITU VIVO			
OBJETIVO	PÚBLICO ALVO		TOTAL
GARANTIR CONDIÇÕES APROPRIADAS PARA A COORDENAÇÃO DAS POLÍTICAS PÚBLICAS, PLANEJAMENTO, GESTÃO, MODERNIZAÇÃO E EXPANSÃO DO SISTEMA DE TRANSPORTE PÚBLICO DE PASSAGEIROS.	Administração pública estadual e servidores públicos estaduais		3.413.810.692
	População em geral		
	População metropolitana e urbana		
AÇÃO	INDICADOR DE PRODUTO (UNIDADE DE MEDIDA)	ÓRGÃO	VALOR
26.453.3703.2464 - MODERNIZAÇÃO DO MATERIAL RODANTE DO SISTEMA METROPOLITANO DE TRANSPORTE	PERCENTUAL DE REALIZAÇÃO DO CONTRATO DE FORNECIMENTO (%)	37000 - TRANSPORTES METROPOLITANOS	615.994.356



Autenticar documento em <http://sempapel.al.sp.gov.br/autenticidade>  
com o identificador 330037003200380035003A00500052004100, Documento assinado digitalmente  
conforme art. 34º, II da Lei 14.063/2020.

## QUADRO X DESPESA POR PROGRAMA E AÇÃO

AÇÃO	INDICADOR DE PRODUTO (UNIDADE DE MEDIDA)	ÓRGÃO	VALOR
26.453.3703.2636 - MODERNIZAÇÃO SIST. DE SINALIZAÇÃO E TELECOM./CBTC METROVIÁRIO - LINHAS 1,2 E 3	PERCENTUAL DE REALIZAÇÃO DO CONTRATO DE FORNECIMENTO (%)	37000 - TRANSPORTES METROPOLITANOS	83.656.321
26.453.3703.2706 - APOIO AOS SISTEMAS DE MÉDIA CAPACIDADE DAS CIDADES/RMS	PERCENTUAL DE REALIZAÇÃO FÍSICA DOS CONVÊNIOS (%)	37000 - TRANSPORTES METROPOLITANOS	1.000
26.453.3703.4286 - MONITORAMENTO DA QUALIDADE E DOS CUSTOS DOS SERVIÇOS DE TRANSPORTE METROPOLITANO	NÚMERO DE PASSAGEIROS PAGANTES SUBSIDIADOS NO SISTEMA DE TRANSPORTE METROPOLITANO (UNIDADE)	37000 - TRANSPORTES METROPOLITANOS	2.460.049.629
26.453.3703.4288 - PLANEJAMENTO, GESTÃO E EXECUÇÃO DE AÇÕES DO SISTEMA DE TRANSPORTE METROPOLITANO	PERCENTUAL DE REALIZAÇÃO FÍSICA DOS PLANOS INTEGRADOS DE TRANSPORTES URBANOS (UNIDADE)	37000 - TRANSPORTES METROPOLITANOS	2.203.232
26.453.3703.5089 - COMUNICAÇÃO E ARTICULAÇÃO INSTITUCIONAL SOBRE TRANSPORTES METROPOLITANOS	PERCENTUAL DE REALIZAÇÃO DOS CONTRATOS DE COMUNICAÇÃO E INFORMATIZAÇÃO (%)	37000 - TRANSPORTES METROPOLITANOS	586.515
26.122.3703.5090 - COORDENAÇÃO E ADMINISTRAÇÃO GERAL DA SECRETARIA DOS TRANSPORTES METROPOLITANOS		37000 - TRANSPORTES METROPOLITANOS	17.984.391
26.453.3703.6412 - CONTRAPRESTAÇÃO DO SIM RMBS-SISTEMA INTEGRADO METROPOLITANO DA BAIXADA SANTISTA	PERCENTUAL DE CONTRAPRESTAÇÃO SOBRE OS PASSAGEIROS TRANSPORTADOS DO SISTEMA INTEGRADO METROPOLITANO DA REGIÃO METROPOLITANA DA BAIXADA SANTISTA (%)	37000 - TRANSPORTES METROPOLITANOS	233.335.248

Valores em R\$ 1,00

PROGRAMA: 3706 - EXPANSÃO, MODERNIZ. E GESTÃO DO TRANSP. BAIXA/MÉDIA CAPACID.-PITU EM MARCHA			
OBJETIVO	PÚBLICO ALVO	TOTAL	
QUALIFICAR O TRANSPORTE PÚBLICO METROPOLITANO DE BAIXA E MÉDIA CAPACIDADE E SUA PARTICIPAÇÃO NA DIVISÃO MODAL DAS VIAGENS MOTORIZADAS DAS REGIÕES METROPOLITANAS E OFERECER SERVIÇOS DE MELHOR QUALIDADE, MAIOR ACESSIBILIDADE E OPORTUNIDADE DE INCLUSÃO SOCIAL, EM ESPECIAL DE BAIXA RENDA	Idosos	191.230.089	
	População em geral		
	População em situação de vulnerabilidade social e em situação de rua		
	População metropolitana e urbana		
AÇÃO	INDICADOR DE PRODUTO (UNIDADE DE MEDIDA)	ÓRGÃO	VALOR
12.453.3706.6271 - TRANSPORTE METROPOLITANO - RESSARCIMENTO DE GRATUIDADES ESTUDANTES DE BAIXA RENDA	NÚMERO DE VIAGENS REALIZADAS UTILIZANDO O BENEFÍCIO DA GRATUIDADE - ESTUDANTES DE BAIXA RENDA (UNIDADE)	37000 - TRANSPORTES METROPOLITANOS	23.175.722
26.453.3706.6272 - TRANSPORTE METROPOLITANO- RESSARCIMENTO DE GRATUIDADES SÊNIO PAULISTA 60-64 ANOS	NÚMERO DE VIAGENS REALIZADAS UTILIZANDO O BENEFÍCIO DA GRATUIDADE - IDOSOS DE 60 A 64 ANOS (UNIDADE)	37000 - TRANSPORTES METROPOLITANOS	168.054.367



Autenticar documento em <http://sempapel.al.sp.gov.br/autenticidade>  
com o identificador 330037003200380035003A00500052004100, Documento assinado digitalmente  
conforme art.44º, II da Lei 14.063/2020.

## QUADRO X

### DESPESA POR PROGRAMA E AÇÃO

Valores em R\$ 1,00

PROGRAMA: 3707 - EXP., MODERNIZ. E OPER. TRANSP. POR TRENS METROPOLITANOS - PITU EM MARCHA			
OBJETIVO	PÚBLICO ALVO		TOTAL
AMPLIAR A UTILIDADE DA MALHA DE TRANSPORTE DE PASSAGEIROS SOBRE TRILHOS NAS REGIÕES METROPOLITANAS E AGLOMERADOS URBANOS DE SÃO PAULO, EXPANDINDO E MODERNIZANDO SEUS SERVIÇOS, ADEQUANDO-SE ÀS EXIGÊNCIAS DE MOBILIDADE E AO VOLUME DE DEMANDA, INTEGRADA À REDE EXISTENTE E COM NOVOS PADRÕES DE QUALIDADE E DE INSERÇÃO URBANA.	Estudantes		4.052.758.300
	Idosos		
	População em geral		
AÇÃO	INDICADOR DE PRODUTO (UNIDADE DE MEDIDA)	ÓRGÃO	VALOR
26.783.3707.2323 - EXTENSÃO DA LINHA 9 - ESMERALDA ATÉ VARGINHA	PERCENTUAL DE AVANÇO FÍSICO DO EMPREENDIMENTO NO PERÍODO (%)	37000 - TRANSPORTES METROPOLITANOS	218.373.776
26.783.3707.2593 - EXTENSÃO DA LINHA 13 - JADE À REGIÃO CENTRAL DO MUNICÍPIO DE SÃO PAULO	PERCENTUAL DE AVANÇO FÍSICO DO EMPREENDIMENTO (%)	37000 - TRANSPORTES METROPOLITANOS	91.123.335
26.783.3707.2710 - CAPACITAÇÃO E REAPARELHAMENTO ADMINISTRATIVO	NÚMERO DE PASSAGEIROS TRANSPORTADOS - MÉDIA POR DIA ÚTIL (UNIDADE)	37000 - TRANSPORTES METROPOLITANOS	25.947.067
26.783.3707.2724 - ACESSIBILIDADE E MODERNIZAÇÃO DAS ESTAÇÕES	PERCENTUAL DE REALIZAÇÃO FÍSICA DAS INTERVENÇÕES (%)	37000 - TRANSPORTES METROPOLITANOS	67.128.644
26.783.3707.2726 - CAPACITAÇÃO TÉCNICA E OPERACIONAL DA INFRAESTRUTURA DE CIRCULAÇÃO DOS TRENS	NÚMERO DE PASSAGEIROS TRANSPORTADOS - MÉDIA POR DIA ÚTIL (UNIDADE)	37000 - TRANSPORTES METROPOLITANOS	101.347.699
26.783.3707.2727 - ESTUDOS, PROJETOS E PESQUISAS VOLTADOS À INOVAÇÃO	PERCENTUAL DE PROJETOS, ESTUDOS E PESQUISAS ELABORADOS (%)	37000 - TRANSPORTES METROPOLITANOS	100.000
26.783.3707.2728 - ELABORAÇÃO DE ESTUDOS E PROJETOS VOLTADOS À EXPANSÃO DAS LINHAS FERROVIÁRIAS	PERCENTUAL DE AVANÇO FÍSICO DOS EMPREENDIMENTOS (%)	37000 - TRANSPORTES METROPOLITANOS	371.754
26.783.3707.2729 - CONCESSÃO ADMINISTRATIVA, PRESTAÇÃO DE SERVIÇOS EM FROTA DE TRENS METROPOLITANOS	PERCENTUAL DE REALIZAÇÃO FÍSICA DAS INTERVENÇÕES (%)	37000 - TRANSPORTES METROPOLITANOS	460.544.472
26.783.3707.2730 - IMPLANTAÇÃO DE NOVAS ESTAÇÕES	PERCENTUAL DE REALIZAÇÃO FÍSICA DAS INTERVENÇÕES (%)	37000 - TRANSPORTES METROPOLITANOS	38.773.471
26.783.3707.2731 - RECAPACITAÇÃO DOS SISTEMAS DAS LINHAS	PERCENTUAL DE REALIZAÇÃO FÍSICA DAS INTERVENÇÕES (%)	37000 - TRANSPORTES METROPOLITANOS	127.453.427
26.783.3707.4627 - OPERAÇÃO DA COMPANHIA PAULISTA DE TRENS METROPOLITANOS	NÚMERO DE PASSAGEIROS TRANSPORTADOS - MÉDIA POR DIA ÚTIL (UNIDADE)	37000 - TRANSPORTES METROPOLITANOS	2.648.838.528
12.783.3707.9010 - RESSARCIMENTO DE SUBSÍDIO AOS PASSAGEIROS ESTUDANTES	NÚMERO DE PASSAGEIROS ESTUDANTES COM TRANSPORTE SUBSIDIADO POR ANO (UNIDADE)	37000 - TRANSPORTES METROPOLITANOS	75.410.417
26.783.3707.9011 - RESSARCIMENTO DE GRATUIDADES AOS PASSAGEIROS	NÚMERO DE PASSAGEIROS IDOSOS E OUTROS TRANSPORTADOS GRATUITAMENTE POR ANO (UNIDADE)	37000 - TRANSPORTES METROPOLITANOS	197.345.710



Autenticar documento em <http://sempapel.al.sp.gov.br/autenticidade> com o identificador 330037003200380035003A00500052004100, Documento assinado digitalmente conforme art. 154º, II da Lei 14.063/2020.



## QUADRO X DESPESA POR PROGRAMA E AÇÃO

Valores em R\$ 1,00

PROGRAMA: 3708 - EXPANSÃO, MODERNIZAÇÃO E OPERAÇÃO DO TRANSPORTE METROVIÁRIO-PITU EM MARCHA			
OBJETIVO	PÚBLICO ALVO		TOTAL
AMPLIAR O SISTEMA METROVIÁRIO E SUA PARTICIPAÇÃO NO TRANSPORTE COLETIVO DA REGIÃO METROPOLITANA DE SÃO PAULO, OFERECENDO SERVIÇOS DE QUALIDADE, MAIOR ACESSIBILIDADE E OPORTUNIDADE DE INCLUSÃO SOCIAL À POPULAÇÃO, INCLUINDO A RECAPACITAÇÃO E MODERNIZAÇÃO DO SISTEMA, POR MEIO DE ADEQUADA OPERAÇÃO E MANUTENÇÃO, COM ALTOS NÍVEIS DE SEGURANÇA E REGULARIDADE.	Estudantes		588.352.000
	Idosos		
	População em geral		
	População metropolitana e urbana		
AÇÃO	INDICADOR DE PRODUTO (UNIDADE DE MEDIDA)	ÓRGÃO	VALOR
26.453.3708.4624 - LINHAS METROVIÁRIAS - RESSARCIMENTO DE GRATUIDADES AOS PASSAGEIROS	NÚMERO DE PASSAGEIROS IDOSOS TRANSPORTADOS GRATUITAMENTE POR ANO (UN N.INF)	37000 - TRANSPORTES METROPOLITANOS	441.338.000
12.453.3708.5565 - LINHAS METROVIÁRIAS - RESSARCIMENTO DE SUBSÍDIO AOS PASSAGEIROS ESTUDANTES	NÚMERO DE PASSAGEIROS ESTUDANTES COM TRANSPORTE SUBSIDIADO POR ANO (UN N.INF)	37000 - TRANSPORTES METROPOLITANOS	147.014.000

Valores em R\$ 1,00

PROGRAMA: 3709 - RENOVAÇÃO DO COMPLEXO TURÍSTICO DA EFCJ			
OBJETIVO	PÚBLICO ALVO		TOTAL
REESTABELECE O SERVIÇO ATUALMENTE SUSPENSO, COM INVESTIMENTOS NA VIA PERMANENTE E NA RECOMPOSIÇÃO DA REDE AÉREA DE ENERGIA E AMPLIAR O SERVIÇO TURÍSTICO, BUSCANDO NOVOS ATRATIVOS E FOMENTANDO O TURISMO REGIONAL.	População em geral		15.910.912
	População metropolitana e urbana		
AÇÃO	INDICADOR DE PRODUTO (UNIDADE DE MEDIDA)	ÓRGÃO	VALOR
26.783.3709.2338 - MODERNIZAÇÃO DO COMPLEXO TURÍSTICO EFCJ	PERCENTUAL DE AVANÇO FÍSICO DE MODERNIZAÇÃO E RECUPERAÇÃO (%)	37000 - TRANSPORTES METROPOLITANOS	100.000
26.783.3709.5819 - OPERAÇÃO DA ESTRADA DE FERRO CAMPOS DO JORDÃO	NÚMERO DE BILHETES VENDIDOS (UNIDADE)	37000 - TRANSPORTES METROPOLITANOS	15.810.912



Autenticar documento em <http://sempapel.al.sp.gov.br/autenticidade>  
com o identificador 330037003200380035003A00500052004100, Documento assinado digitalmente  
conforme art. 64º, II da Lei 14.063/2020.

## QUADRO X

### DESPESA POR PROGRAMA E AÇÃO

Valores em R\$ 1,00

PROGRAMA: 3815 - GESTÃO DA CUSTÓDIA E REINTEGRAÇÃO SOCIAL DA POP.PENAL,EGRESSOS E SEUS FAMILIARES			
OBJETIVO	PÚBLICO ALVO		TOTAL
GARANTIR A DIGNIDADE DA PESSOA HUMANA DURANTE SUA PERMANÊNCIA NO SISTEMA PENITENCIÁRIO E PROMOVER POLÍTICAS PÚBLICAS EFETIVAS QUE VIABILIZEM A REINTEGRAÇÃO SOCIAL DOS PRESOS, APENADOS E EGRESSOS, CONTRIBUINDO COM A SEGURANÇA DA SOCIEDADE.	Administração pública estadual e servidores públicos estaduais		<b>6.396.512.713</b>
	Apenados		
	População carcerária		
AÇÃO	INDICADOR DE PRODUTO (UNIDADE DE MEDIDA)	ÓRGÃO	VALOR
10.421.3815.6139 - SERVIÇOS DE ATENÇÃO À CUSTÓDIA DAS PESSOAS PRIVADAS DE LIBERDADE	NÚMERO MÉDIO DE POPULAÇÃO PRIVADA DE LIBERDADE (UNIDADE)	38000 - ADM. PENITENCIÁRIA	79.884.593
14.421.3815.6139 - SERVIÇOS DE ATENÇÃO À CUSTÓDIA DAS PESSOAS PRIVADAS DE LIBERDADE	NÚMERO MÉDIO DE POPULAÇÃO PRIVADA DE LIBERDADE (UNIDADE)	38000 - ADM. PENITENCIÁRIA	5.175.600.474
14.421.3815.6140 - SERVIÇO DE REINTEGRAÇÃO SOCIAL E ATENÇÃO INTEGRAL AO EGRESSO E FAMILIARES	NÚMERO DE CENTRAIS DE ATENÇÃO AO EGRESSO E FAMÍLIA (CAEFS) IMPLANTADAS (UNIDADE)	38000 - ADM. PENITENCIÁRIA	14.930.923
10.302.3815.6142 - PROVISÃO DE SERVIÇOS DE ATENÇÃO À SAÚDE	NÚMERO DE CAMPANHAS DE CONSCIENTIZAÇÃO E ATENÇÃO À SAÚDE (UNIDADE)	38000 - ADM. PENITENCIÁRIA	167.195.766
14.421.3815.6143 - EDUCAÇÃO E CAPACITAÇÃO PROFISSIONAL	NÚMERO DE VAGAS OFERTADAS EM CURSOS PROFISSIONALIZANTES. (UNIDADE)	38000 - ADM. PENITENCIÁRIA	2.595.854
14.421.3815.6144 - FOMENTO E PROVISÃO DE POSTOS DE TRABALHO	NÚMERO DE VAGAS DE TRABALHO PREENCHIDAS (UNIDADE)	38000 - ADM. PENITENCIÁRIA	63.375.266
14.421.3815.6145 - ASSISTÊNCIA JURÍDICA ÀS PESSOAS PRIVADAS DE LIBERDADE	NÚMERO DE ATENDIMENTOS E ACOMPANHAMENTOS DOS PROCESSOS DE EXECUÇÃO PENAL (UNIDADE)	38000 - ADM. PENITENCIÁRIA	2.519.532
10.122.3815.6146 - SERVIÇOS ADM. E FORMAÇÃO AO SERVIDOR PARA APOIAR A CUSTÓDIA E REINTEGRAÇÃO	NÚMERO DE EQUIPAMENTOS DE TIC ADQUIRIDOS (UNIDADE)	38000 - ADM. PENITENCIÁRIA	14.346.094
14.421.3815.6146 - SERVIÇOS ADM. E FORMAÇÃO AO SERVIDOR PARA APOIAR A CUSTÓDIA E REINTEGRAÇÃO	NÚMERO DE EQUIPAMENTOS DE TIC ADQUIRIDOS (UNIDADE)	38000 - ADM. PENITENCIÁRIA	389.984.802
14.421.3815.6147 - GESTÃO DE ALTERNATIVAS PENAIAS	NÚMERO DE VISITAS TÉCNICAS EM UNIDADES DE ATENDIMENTOS DE REINTEGRAÇÃO SOCIAL E INSTITUIÇÕES PARCEIRAS (UNIDADE)	38000 - ADM. PENITENCIÁRIA	4.513.724
14.421.3815.6166 - SERVIÇO DE REINT.SOC.ASSIST., PSICOLOGIA,SERV.SOC. PRESTADOS ÀS PPL E FAMILIA	NÚMERO DE ATENDIMENTOS ÀS SOLICITAÇÕES JUDICIAIS REFERENTES ÀS ANÁLISES DA PSICOLOGIA E DO SERVIÇO SOCIAL DAS PESSOAS PRIVADAS DE LIBERDADE PARA FINS DE PROGRESSÃO DE REGIME DE PENA (UNIDADE)	38000 - ADM. PENITENCIÁRIA	3.743.846
10.421.3815.6167 - OBRAS DE REFORMAS, MODERNIZAÇÃO E ADEQUAÇÕES PREDIAIS DO SISTEMA PRISIONAL	NÚMERO DE UNIDADES PRISIONAIS E SEDES ADMINISTRATIVAS REFORMADAS (UNIDADE)	38000 - ADM. PENITENCIÁRIA	1.126.569
14.421.3815.6167 - OBRAS DE REFORMAS, MODERNIZAÇÃO E ADEQUAÇÕES PREDIAIS DO SISTEMA PRISIONAL	NÚMERO DE UNIDADES PRISIONAIS E SEDES ADMINISTRATIVAS REFORMADAS (UNIDADE)	38000 - ADM. PENITENCIÁRIA	99.750.800



Autenticar documento em <http://sempapel.al.sp.gov.br/autenticidade>  
com o identificador 330037003200380035003A00500052004100, Documento assinado digitalmente  
conforme art.74º, II da Lei 14.063/2020.

## QUADRO X DESPESA POR PROGRAMA E AÇÃO

AÇÃO	INDICADOR DE PRODUTO (UNIDADE DE MEDIDA)	ÓRGÃO	VALOR
14.421.3815.6301 - QUALIFICAÇÃO DE PPL, PENAS RESTRITIVA DE DIREITOS, PESSOAS EGRESSAS E FAMILIARES	NÚMERO TOTAL DE PPL E DE PENAS RESTRITIVA DE DIREITOS, EGRESSOS E FAMILIARES INSCRITOS EM CURSOS DE QUALIFICAÇÃO PROFISSIONAL E PARTICIPANTES EM AÇÕES CULTURAIS, SOCIAIS E EDUCATIVAS NÃO ESCOLARES. (UNIDADE)	38000 - ADM. PENITENCIÁRIA	642.690
14.421.3815.6382 - FORTALECIMENTO DO SISTEMA DE INTELIGÊNCIA E SEGURANÇA INTERNA DO SISTEMA PRISION	NÚMERO DE UNIDADES PRISIONAIS COM SERVIÇO DE BLOQUEIO DE SINAL DE TELEFONIA CELULAR (UNIDADE)	38000 - ADM. PENITENCIÁRIA	115.766.476
14.128.3815.6432 - FORMAÇÃO DO SERVIDOR	NUMERO TOTAL DE CONCLUINTES DE CURSOS DE DESENVOLVIMENTO PROFISSIONAL PROMOVIDOS PELA ESCOLA DE ADMINISTRAÇÃO PENITENCIARIA (UNIDADE)	38000 - ADM. PENITENCIÁRIA	1.787.006
10.302.3815.9009 - SERVIÇOS DE ATENÇÃO À SAÚDE DOS CUSTODIADOS		09000 - SAÚDE	258.748.298

Valores em R\$ 1,00

PROGRAMA: 3935 - DESENVOLVIMENTO DE PARCERIAS EM INVESTIMENTOS (PPI-SP)			
OBJETIVO	PÚBLICO ALVO	TOTAL	
ESTRUTURAR PROJETOS DE PARCERIAS COM MAIOR SEGURANÇA JURÍDICA, ADERENTES AO INTERESSE PÚBLICO E ATRATIVOS À INICIATIVA PRIVADA, ATRAINDO NOVOS INVESTIMENTOS PARA MELHORAR OS SERVIÇOS PÚBLICOS E DESONERAR O ESTADO, ALÉM DE APOIAR A EXECUÇÃO DOS PROJETOS DE PARCERIAS CONTRATADOS, GARANTINDO O ALINHAMENTO NA EXECUÇÃO DAS CONCESSÕES VIGENTES E PRESERVANDO A ESTABILIDADE REGULATÓRIA DOS CONTRATOS DO PPI-SP	Administração pública estadual e servidores públicos estaduais	5.309.232.391	
	Empresários em geral		
	População em geral		
	População metropolitana e urbana		
AÇÃO	INDICADOR DE PRODUTO (UNIDADE DE MEDIDA)	ÓRGÃO	VALOR
26.782.3935.2283 - ACOMPANHAMENTO DA IMPLEMENTAÇÃO DO RODOANEL NORTE	PERCENTUAL DO AVANÇO FÍSICO DO EMPREENDIMENTO DO RODOANEL NORTE NO NOVO CONTRATO DE PPP (%)	39000 - SECRETARIA DE PARCERIAS EM INVESTIMENTOS	186.335.352
26.453.3935.2475 - ACOMPANHAMENTO DO PROC DE IMPLANT DA LINHA 6 LARANJA - BRASILÂNDIA A SÃO JOAQUIM	PERCENTUAL DO AVANÇO FÍSICO DO EMPREENDIMENTO DA LINHA 6 - LARANJA (%)	39000 - SECRETARIA DE PARCERIAS EM INVESTIMENTOS	3.224.126.001
26.782.3935.2497 - ACOMPANHAMENTO DA IMPLEMENTAÇÃO DA NOVA TAMOIÓS	PERCENTUAL DE EXECUÇÃO DO EMPREENDIMENTO NOVA TAMOIÓS (%)	39000 - SECRETARIA DE PARCERIAS EM INVESTIMENTOS	721.000.000



Autenticar documento em <http://sempapel.al.sp.gov.br/autenticidade>  
com o identificador 330037003200380035003A00500052004100, Documento assinado digitalmente  
conforme art. 84º, II da Lei 14.063/2020.

## QUADRO X

### DESPESA POR PROGRAMA E AÇÃO

AÇÃO	INDICADOR DE PRODUTO (UNIDADE DE MEDIDA)	ÓRGÃO	VALOR
26.453.3935.2621 - ACOMPANHAMENTO DO PROCESSO DE IMPLANTAÇÃO DO TREM INTERCIDADES - TIC EIXO NORTE	PERCENTUAL DO AVANÇO FÍSICO DO EMPREENDIMENTO DO TREM INTERCIDADES - TIC EIXO NORTE. (%)	39000 - SECRETARIA DE PARCERIAS EM INVESTIMENTOS	447.067.609
26.453.3935.2754 - APOIO À PPP DAS LINHAS 11-CORAL, 12-SAFIRA E 13-JADE DE TRENS URBANOS	PERCENTUAL DE EXECUÇÃO DO PROJETO DE PPP DAS LINHAS 11, 12 E 13 DE TRENS URBANOS (%)	39000 - SECRETARIA DE PARCERIAS EM INVESTIMENTOS	306.000.010
26.782.3935.2755 - APOIO À PPP DO TÚNEL IMERSO SANTOS-GUARUJÁ	PERCENTUAL DE EXECUÇÃO DO PROJETO DE PPP DO TÚNEL IMERSO ENTRE SANTOS E GUARUJÁ. (%)	39000 - SECRETARIA DE PARCERIAS EM INVESTIMENTOS	10
26.782.3935.2756 - APOIO AO SISTEMA RODOVIÁRIO DA PPP LOTE LITORAL PAULISTA	PERCENTUAL DE EXECUÇÃO DO PROJETO DE PPP DO LOTE LITORAL PAULISTA (%)	39000 - SECRETARIA DE PARCERIAS EM INVESTIMENTOS	100.000.000
16.482.3935.2766 - APOIO À PPP HABITAÇÃO - CENTRO HISTÓRICO DA CIDADE DE SÃO PAULO	PERCENTUAL DE EXECUÇÃO DO PROJETO DE PPP DE HABITAÇÃO E REURBANIZAÇÃO DO CENTRO HISTÓRICO DA CIDADE DE SÃO PAULO. (%)	39000 - SECRETARIA DE PARCERIAS EM INVESTIMENTOS	110.000.000
26.784.3935.2767 - APOIO À PPP DO SISTEMA DE TRAVESSIAS PAULISTA	PERCENTUAL DE EXECUÇÃO DO PROJETO DE PPP DO SISTEMA DE TRAVESSIAS PAULISTA - TRANSPORTE AQUAVIÁRIO. (%)	39000 - SECRETARIA DE PARCERIAS EM INVESTIMENTOS	20
18.544.3935.2768 - APOIO À PPP DE SERVIÇOS HÍDRICOS DE DESASSOREAMENTO E OUTROS.	PERCENTUAL DE EXECUÇÃO DO PROJETO DE PPP DE SERVIÇOS HÍDRICOS DE DESASSOREAMENTO E OUTROS NOS RIOS PINHEIROS E TIETÉ (%)	39000 - SECRETARIA DE PARCERIAS EM INVESTIMENTOS	20
04.130.3935.5637 - APOIO TÉCNICO E INSTITUCIONAL ÀS PPPS, CONCESSÕES E PROJ DE ALIENAÇÃO DE ATIVOS	NÚMERO DE ESTUDOS TÉCNICOS CONTRATADOS (UNIDADE)	39000 - SECRETARIA DE PARCERIAS EM INVESTIMENTOS	169.590.928
04.122.3935.6234 - GERENCIAMENTO ADMINISTRATIVO E DE INFRAESTRUTURA		39000 - SECRETARIA DE PARCERIAS EM INVESTIMENTOS	45.112.411
04.130.3935.6567 - APRIMORAMENTO E REVISÃO DOS CONTRATOS DE CONCESSÕES VIGENTES	NÚMERO DE CONTRATOS DE CONCESSÃO VIGENTES EM EXECUÇÃO NO PPI-SP (UNIDADE)	39000 - SECRETARIA DE PARCERIAS EM INVESTIMENTOS	30

Valores em R\$ 1,00

PROGRAMA: 3936 - DESENVOLVIMENTO E EXCELÊNCIA DA PRESTAÇÃO DOS SERVIÇOS DE TRANSPORTE DELEGADOS			
OBJETIVO	PÚBLICO ALVO		TOTAL
INCENTIVAR O DESENVOLVIMENTO E ASSEGURAR A EXCELENCIA DA PRESTAÇÃO DOS SERVIÇOS DE TRANSPORTES, POR MEIO DA REGULACAO E FISCALIZACAO, MEDIANDO OS INTERESSES DOS USUARIOS, ENTIDADES REGULADAS E PODER CONCEDENTE	Administração pública estadual e servidores públicos estaduais		2.512.825.382
	População em geral		
AÇÃO	INDICADOR DE PRODUTO (UNIDADE DE MEDIDA)	ÓRGÃO	VALOR
26.453.3936.2544 - ACOMPANHAMENTO DO SERVIÇO DE TRANSPORTE PÚBLICO DE PASSAGEIROS DA LINHA 4	NÚMERO DE AÇÕES DE FISCALIZAÇÃO NAS ESTAÇÕES DA LINHA 4-AMARELA – CONCEDIDA (UNIDADE)	39000 - SECRETARIA DE PARCERIAS EM INVESTIMENTOS	1.232.615.119
26.453.3936.2556 - ACOMPANHAMENTO DO SERVIÇO DE TRANSPORTE PÚBLICO DE PASSAGEIROS DA LINHA 5	NÚMERO DE AÇÕES DE FISCALIZAÇÃO NAS ESTAÇÕES DA LINHA 5 - LILÁS – CONCEDIDA (UNIDADE)	39000 - SECRETARIA DE PARCERIAS EM INVESTIMENTOS	791.909.714
26.453.3936.2557 - ACOMPANHAMENTO DO SERVIÇO DE TRANSPORTE PÚBLICO DE PASSAGEIROS DA LINHA 17	NÚMERO DE AÇÕES DE FISCALIZAÇÃO NAS ESTAÇÕES DA LINHA 17 - OURO – CONCEDIDA (UNIDADE)	39000 - SECRETARIA DE PARCERIAS EM INVESTIMENTOS	10
26.453.3936.2615 - APOIO À CONCESSÃO DA LINHA 7	NÚMERO DE AÇÕES DE FISCALIZAÇÃO NAS ESTAÇÕES DA LINHA 7 - RUBI – CONCEDIDA (UNIDADE)	39000 - SECRETARIA DE PARCERIAS EM INVESTIMENTOS	15.600.000
26.130.3936.2619 - MODERNIZAÇÃO DO PARQUE DE TURISMO CAPIVARI	ÍNDICE DE DISPONIBILIDADE DO TELEFÉRICO (UNIDADE)	39000 - SECRETARIA DE PARCERIAS EM INVESTIMENTOS	512.002
26.453.3936.2620 - ACOMPANHAMENTO DO SERVIÇO DE TRANSPORTE PÚBLICO DE PASSAGEIROS DA LINHA 8	NÚMERO DE AÇÕES DE FISCALIZAÇÃO NAS ESTAÇÕES DA LINHA 8 - DIAMANTE – CONCEDIDA (UNIDADE)	39000 - SECRETARIA DE PARCERIAS EM INVESTIMENTOS	68.194.737



Autenticar documento em <http://sempapel.al.sp.gov.br/autenticidade> com o identificador 330037003200380035003A00500052004100, Documento assinado digitalmente conforme art. 9º, II da Lei 14.063/2020.

## QUADRO X

### DESPESA POR PROGRAMA E AÇÃO

AÇÃO	INDICADOR DE PRODUTO (UNIDADE DE MEDIDA)	ÓRGÃO	VALOR
26.453.3936.2649 - ACOMPANHAMENTO DO SERVIÇO DE TRANSPORTE PÚBLICO DE PASSAGEIROS DA LINHA 9	NÚMERO DE AÇÕES DE FISCALIZAÇÃO NAS ESTAÇÕES DA LINHA 9 - ESMERALDA – CONCEDIDA (UNIDADE)	39000 - SECRETARIA DE PARCERIAS EM INVESTIMENTOS	70.181.163
04.130.3936.2650 - APOIO NA REGULAÇÃO E ACOMPANHAMENTO DAS CONCESSÕES E PPP	NÚMERO DE ATIVOS INSPECIONADOS (UNIDADE)	39000 - SECRETARIA DE PARCERIAS EM INVESTIMENTOS	192.010
26.130.3936.4912 - REGULAÇÃO E FISCALIZAÇÃO DOS SERVIÇOS DE TRANSPORTES COLETIVOS DE PASSAGEIRO	NUMERO DE VEÍCULOS FISCALIZADOS NOS TERMINAIS RODOVIÁRIOS E NAS RODOVIAS. (UNIDADE)	39000 - SECRETARIA DE PARCERIAS EM INVESTIMENTOS	22.975.331
26.130.3936.4913 - REGULAÇÃO E FISCALIZAÇÃO DAS CONCESSÕES RODOVIÁRIAS	NÚMERO DE CONTRATOS DE CONCESSÕES RODOVIÁRIAS REGULADAS E FISCALIZADAS (UNIDADE)	39000 - SECRETARIA DE PARCERIAS EM INVESTIMENTOS	146.621.668
26.122.3936.6092 - GESTÃO ADMINISTRATIVA		39000 - SECRETARIA DE PARCERIAS EM INVESTIMENTOS	163.023.618
26.130.3936.6264 - REGULAÇÃO E FISCALIZAÇÃO DAS CONCESSÕES DE AEROPORTOS	NÚMERO DE CONTRATOS DE CONCESSÕES DE AEROPORTOS GERIDOS (UNIDADE)	39000 - SECRETARIA DE PARCERIAS EM INVESTIMENTOS	1.000.000
26.130.3936.6314 - REGULAÇÃO E FISCALIZAÇÃO DE NOVOS MODAIS DE TRANSPORTE	NÚMERO DE EMPRESAS CONCESSIONÁRIAS DE NOVOS MODAIS DE TRANSPORTE FISCALIZADAS (UNIDADE)	39000 - SECRETARIA DE PARCERIAS EM INVESTIMENTOS	10

Valores em R\$ 1,00

PROGRAMA: 3937 - REGULAÇÃO E FISCALIZAÇÃO DOS SERVIÇOS PÚBLICOS DELEGADOS DE SAO PAULO			
OBJETIVO	PÚBLICO ALVO		TOTAL
CONTRIBUIR PARA A MELHORIA DA PRESTAÇÃO DOS SERVIÇOS PÚBLICOS, POR MEIO DA SUA REGULAÇÃO, RESPEITANDO OS CONTRATOS E GARANTINDO O EQUILÍBRIO NA RELAÇÃO ENTRE USUÁRIOS, PRESTADORES DE SERVIÇO E PODER PÚBLICO E CONTRIBUINDO PARA A SUSTENTABILIDADE DESTES SERVIÇOS DELEGADOS.	Administração pública estadual e servidores públicos estaduais		163.788.973
	População em geral		
AÇÃO	INDICADOR DE PRODUTO (UNIDADE DE MEDIDA)	ÓRGÃO	VALOR
25.130.3937.5755 - FISCALIZAÇÃO DOS SERVIÇOS DE ENERGIA ELÉTRICA	PERCENTUAL DE CUMPRIMENTO DOS PRODUTOS DEMANDADOS CONFORME CONTRATOS DE METAS CELEBRADOS ANUALMENTE COM A ANEEL. (%)	39000 - SECRETARIA DE PARCERIAS EM INVESTIMENTOS	18.107.276
17.130.3937.5794 - REGULAÇÃO E FISCALIZAÇÃO DOS SERVIÇOS PÚBLICOS DE SANEAMENTO BÁSICO.	NÚMERO DE RELATÓRIOS DE FISCALIZAÇÕES EMITIDOS PELA DIRETORIA DE REGULAÇÃO E FISCALIZAÇÃO DOS SERVIÇOS DE SANEAMENTO BASICO (UNIDADE)	39000 - SECRETARIA DE PARCERIAS EM INVESTIMENTOS	2.326.642
25.130.3937.5872 - REGULAÇÃO E FISCALIZAÇÃO DOS SERVIÇOS DE DISTRIBUIÇÃO DE GÁS CANALIZADO	NÚMERO DE RELATÓRIOS DE FISCALIZAÇÕES EMITIDOS PELA DIRETORIA DE REGULAÇÃO E FISCALIZAÇÃO DOS SERVIÇOS DE GÁS CANALIZADO (UNIDADE)	39000 - SECRETARIA DE PARCERIAS EM INVESTIMENTOS	3.221.434
17.122.3937.6229 - GESTÃO DAS ATIVIDADES DE APOIO ADMINISTRATIVO		39000 - SECRETARIA DE PARCERIAS EM INVESTIMENTOS	131.798.550
17.130.3937.6268 - REGULAÇÃO E FISCALIZAÇÃO ECON-FIN. E DE MERCADO	NÚMERO DE RELATÓRIOS EMITIDOS DE FISCALIZAÇÕES REALIZADAS PELA SUPERINTENDÊNCIA DE FISCALIZAÇÃO ECONÔMICO-FINANCEIRA E CONTÁBIL (UNIDADE)	39000 - SECRETARIA DE PARCERIAS EM INVESTIMENTOS	5.779.315
04.130.3937.6475 - REGULAÇÃO E FISCALIZAÇÃO DOS NOVOS SERVIÇOS DELEGADOS À ARSESP	NÚMERO DE RELATÓRIOS E OU, OUTROS DOCUMENTOS EMITIDOS RELATANDO AS ATIVIDADES REALIZADAS SOBRE OS OUTROS SERVIÇOS DELEGADOS PELO PODER EXECUTIVO. (UNIDADE)	39000 - SECRETARIA DE PARCERIAS EM INVESTIMENTOS	2.555.756



Autenticar documento em <http://sempapel.al.sp.gov.br/autenticidade> com o identificador 330037003200380035003A00500052004100, Documento assinado digitalmente conforme art. 4º, II da Lei 14.063/2020.

## QUADRO X DESPESA POR PROGRAMA E AÇÃO

Valores em R\$ 1,00

PROGRAMA: 4001 - ADVOCACIA DO ESTADO			
OBJETIVO	PÚBLICO ALVO		TOTAL
GARANTIR O APERFEIÇOAMENTO DA GESTÃO, POR MEIO DA TRANSFORMAÇÃO DIGITAL NA PROCURADORIA, ASSEGURANDO SOLUÇÕES JURÍDICAS ÁGEIS E INOVADORAS, COM A RENOVAÇÃO DOS QUADROS DA CARREIRA E AMPLIAÇÃO DA DIVERSIDADE, E COM AUXÍLIO DE ESTRUTURA DE APOIO TÉCNICO E PERICIAL EFICIENTES E CONFIÁVEIS, ALÉM DA EXISTÊNCIA DE UMA INFRAESTRUTURA FÍSICA SEGURA, ACESSÍVEL E SUSTENTÁVEL	Administração pública estadual e servidores públicos estaduais		1.143.859.843
	População em geral		
AÇÃO	INDICADOR DE PRODUTO (UNIDADE DE MEDIDA)	ÓRGÃO	VALOR
03.092.4001.5841 - CONSULTORIA E ASSESSORIA JURÍDICA	NÚMERO DE MINUTAS-PADRÃO APROVADAS E PARECERES REFERENCIAIS PRODUZIDOS (UNIDADE)	40000 - PROCURADORIA GERAL	803.520
03.092.4001.5843 - GESTÃO DA PROCURADORIA GERAL DO ESTADO - PGE	UNIDADES AMPLIADAS, REFORMADAS OU CONSTRUÍDAS (UNIDADE)	40000 - PROCURADORIA GERAL	1.062.859.175
03.126.4001.5892 - MANUTENÇÃO E MODERNIZAÇÃO TECNOLÓGICA	NÚMERO DE PROCESSOS CONVERTIDOS PARA A FORMA DIGITAL (UNIDADE)	40000 - PROCURADORIA GERAL	72.002.129
03.092.4001.6193 - CONTENCIOSO TRIBUTÁRIO-FISCAL	TOTAL DE ARRECADAÇÃO DA DÍVIDA ATIVA (UNIDADE)	40000 - PROCURADORIA GERAL	20
03.092.4001.6194 - APOIO À ATUAÇÃO CONTENCIOSA	NÚMERO DESENVOLVIMENTO DE SOLUÇÕES TECNOLÓGICAS DE AUTOMAÇÃO DE FLUXOS E PEÇAS (UNIDADE)	40000 - PROCURADORIA GERAL	8.194.999

Valores em R\$ 1,00

PROGRAMA: 4004 - CAPACITAÇÃO E APERFEIÇOAMENTO DA PGE			
OBJETIVO	PÚBLICO ALVO		TOTAL
PROMOVER A CONTÍNUA CAPACITAÇÃO DOS PROCURADORES E SERVIDORES DA PGE, VISANDO A ATUALIZAÇÃO E O APRIMORAMENTO PRÁTICO E TEÓRICO ATRAVÉS DA ORGANIZAÇÃO E PROMOÇÃO DE CURSOS, SEMINÁRIOS, TREINAMENTOS, PUBLICAÇÕES, REEMBOLSO DE CURSOS DE GRADUAÇÃO, ESPECIALIZAÇÃO, MESTRADO E DOUTORADO, ALÉM DA APLICAÇÃO DE NOVAS FERRAMENTAS TECNOLÓGICAS QUE PROPORCIONEM MAIOR ALCANCE E MAIOR EFICIÊNCIA.	Administração pública estadual e servidores públicos estaduais		20.519.012
AÇÃO	INDICADOR DE PRODUTO (UNIDADE DE MEDIDA)	ÓRGÃO	VALOR
03.128.4004.5836 - FORMACAO E DIFUSAO DO CONHECIMENTO JURIDICO	NÚMERO DE CERTIFICADOS EXPEDIDOS PELO CENTRO DE ESTUDOS E PELA SPGE (UNIDADE)	40000 - PROCURADORIA GERAL	16.580.603
03.128.4004.5839 - MANUTENÇÃO DOS SERVIÇOS DO CENTRO DE ESTUDOS		40000 - PROCURADORIA GERAL	3.938.409



Autenticar documento em <http://sempapel.al.sp.gov.br/autenticidade>  
com o identificador 330037003200380035003A00500052004100, Documento assinado digitalmente  
conforme art.14º, II da Lei 14.063/2020.

## QUADRO X DESPESA POR PROGRAMA E AÇÃO

Valores em R\$ 1,00

PROGRAMA: 4113 - ESPORTE E LAZER ATIVO NO PRESENTE COM FOCO NO FUTURO			
OBJETIVO	PÚBLICO ALVO		TOTAL
FORMULAR E EXECUTAR POLÍTICAS PÚBLICAS DE ESPORTE EM TODAS SUAS MANIFESTAÇÕES, O PARADESPORTO, AS ATIVIDADES FÍSICAS E O LAZER ATIVO PARA A POPULAÇÃO DE SÃO PAULO, GARANTINDO A DEMOCRATIZAÇÃO E O ACESSO À PRÁTICA E AO DESENVOLVIMENTO ESPORTIVO, À QUALIDADE DE VIDA, À EDUCAÇÃO E À SAÚDE.	Administração pública estadual e servidores públicos estaduais		<b>287.441.189</b>
	Administração pública municipal		
	Atletas profissionais e amadores e participantes de eventos esportivos em geral		
	População em geral		
AÇÃO	INDICADOR DE PRODUTO (UNIDADE DE MEDIDA)	ÓRGÃO	VALOR
27.812.4113.1040 - REALIZAÇÃO DE OBRAS, REFORMAS E IMPLANTAÇÃO DE NOVOS EQUIPAMENTOS ESPORTIVOS	NÚMERO DE OBRAS, REFORMAS E IMPLANTAÇÃO DE NOVOS EQUIPAMENTOS ESPORTIVOS (UNIDADE)	41000 - ESPORTES	10
27.812.4113.2771 - RESTAURAÇÃO E REFORMA DO ESTÁDIO ÍCARO DE CASTRO MELLO	ÁREA REFORMADA E RESTAURADA DO ESTÁDIO ÍCARO DE CASTRO MELLO (M²)	41000 - ESPORTES	77.017.754
27.813.4113.5124 - PROMOÇÃO DE EVENTOS DE LAZER ATIVO	NÚMERO DE PARTICIPANTES NOS EVENTOS DO CALENDÁRIO DE LAZER (UNIDADE)	41000 - ESPORTES	2.926.609
27.811.4113.5131 - REALIZAÇÃO E APOIO AOS EVENTOS DE CARATER COMPETITIVO	NÚMERO DE ATLETAS PARTICIPANTES NOS EVENTOS ESPORTIVOS (UNIDADE)	41000 - ESPORTES	97.813.125
27.122.4113.5854 - SUPORTE ADMINISTRATIVO A INFRAESTRUTURA E SUPRIMENTOS		41000 - ESPORTES	92.456.791
27.811.4113.6028 - GESTÃO DA BOLSA TALENTO ESPORTIVO	NÚMERO DE BENEFÍCIOS CONCEDIDOS A ATLETAS POR ANO (UNIDADE)	41000 - ESPORTES	6.800.000
27.812.4113.6321 - GESTÃO DE REFORMAS E/OU OBRAS REALIZADAS PELA SECRETARIA	NUMERO DE REFORMAS E OBRAS REALIZADAS NOS IMÓVEIS PRÓPRIOS (UNIDADE)	41000 - ESPORTES	8.526.900
27.812.4113.6322 - DISTRIBUIÇÃO DE MATERIAIS E EQUIPAMENTOS ESPORTIVOS	NÚMERO DE MATERIAIS ESPORTIVOS DISTRIBUIDOS (ORÇAMENTÁRIO) (UNIDADE)	41000 - ESPORTES	1.000.000
27.812.4113.6376 - PARTICIPAÇÃO E PROMOÇÃO DE EVENTOS PARA FOMENTO À POLÍTICA DE ESPORTES	NÚMERO DE EVENTOS APOIADOS, ORGANIZADOS E PROMOVIDOS PELA SECRETARIA DE ESPORTES (UNIDADE)	41000 - ESPORTES	900.000



Autenticar documento em <http://sempapel.al.sp.gov.br/autenticidade>  
com o identificador 330037003200380035003A00500052004100, Documento assinado digitalmente  
conforme art. 24º, II da Lei 14.063/2020.

## QUADRO X DESPESA POR PROGRAMA E AÇÃO

Valores em R\$ 1,00

PROGRAMA: 4114 - SAO PAULO OLIMPICO			
OBJETIVO	PÚBLICO ALVO		TOTAL
ESTIMULAR E FOMENTAR A PRÁTICA ESPORTIVA DE CRIANÇAS E ADOLESCENTES, BEM COMO PROMOVER A FORMAÇÃO DE ATLETAS DE ALTO RENDIMENTO DESDE A BASE COM O FIM DE AUMENTAR O NÚMERO DE ATLETAS	Atletas profissionais e amadores e participantes de eventos esportivos em geral		<b>33.566.354</b>
	Estudantes		
	População em geral		
	Professores		
AÇÃO	INDICADOR DE PRODUTO (UNIDADE DE MEDIDA)	ÓRGÃO	VALOR
27.812.4114.2732 - IMPLANTAÇÃO E DESENVOLVIMENTO DO "SÃO PAULO OLÍMPICO"	NÚMERO DE UNIDADES ATENDIDAS COM KITS DE UNIFORMES, MATERIAIS PARA ESCOLAS, CENTROS ESPORTIVOS E OUTROS (UNIDADE)	41000 - ESPORTES	19.000.000
27.812.4114.2745 - OBRAS, REFORMAS E IMPLANTAÇÃO EM EQUIPAMENTOS PARA O PROGRAMA SP OLIMPICO	NÚMERO DE OBRAS, REFORMAS E IMPLANTAÇÃO DE EQUIPAMENTOS ESPORTIVOS REFERENTE AO PROGRAMA SÃO PAULO OLÍMPICO (UNIDADE)	41000 - ESPORTES	10
27.811.4114.5116 - IMPLANTAÇÃO E MANUTENÇÃO DE CENTROS DE FORMAÇÃO E EXCELÊNCIA ESPORTIVA	NÚMERO DE CENTROS DE FORMAÇÃO, TREINAMENTO E EXCELÊNCIA ESPORTIVA (UNIDADE)	41000 - ESPORTES	14.566.344

Valores em R\$ 1,00

PROGRAMA: 4200 - ASSISTÊNCIA JURÍDICA, INTEGRAL E GRATUITA ÀS PESSOAS VULNERÁVEIS			
OBJETIVO	PÚBLICO ALVO		TOTAL
GARANTIR ATENDIMENTO JURÍDICO INTEGRAL E MULTIDISCIPLINAR ÀS PESSOAS VULNERÁVEIS, POR MEIO DE ORIENTAÇÃO JURÍDICA E EDUCAÇÃO EM DIREITOS, PREVENÇÃO E MEDIAÇÃO DE CONFLITOS, PROMOÇÃO DOS DIREITOS HUMANOS E DEFESA, EM TODOS OS GRAUS, JUDICIAL E EXTRAJUDICIAL, DOS DIREITOS INDIVIDUAIS E COLETIVOS, DE FORMA GRATUITA.	Administração pública estadual e servidores públicos estaduais		<b>1.448.069.496</b>
	População em geral		
	População em situação de vulnerabilidade social e em situação de rua		
AÇÃO	INDICADOR DE PRODUTO (UNIDADE DE MEDIDA)	ÓRGÃO	VALOR
03.092.4200.5795 - AÇÕES DE COMUNICAÇÃO E TRANSPARÊNCIA INSTITUCIONAL	QUANTIDADE DE CONTEÚDOS INFORMATIVOS PRODUZIDOS PARA DIVULGAR OS SERVIÇOS PRESTADOS PELA DPESP, PROMOVER A TRANSPARÊNCIA INSTITUCIONAL E PRESTAR INFORMAÇÕES DE RELEVÂNCIA À POPULAÇÃO (UNIDADE)	42000 - DEFENSORIA PÚBLICA	931.632
03.092.4200.5796 - PRESTAÇÃO DE ASSISTÊNCIA JURÍDICA SUPLEMENTAR	NÚMERO TOTAL DE ATENDIMENTOS INDIRETOS REALIZADOS (UNIDADE)	42000 - DEFENSORIA PÚBLICA	242.237.999



Autenticar documento em <http://sempapel.al.sp.gov.br/autenticidade>  
com o identificador 330037003200380035003A00500052004100, Documento assinado digitalmente  
conforme art.34º, II da Lei 14.063/2020.



## QUADRO X DESPESA POR PROGRAMA E AÇÃO

AÇÃO	INDICADOR DE PRODUTO (UNIDADE DE MEDIDA)	ÓRGÃO	VALOR
03.128.4200.5797 - CAPACITAÇÃO DE DEFENSORES/AS PÚBLICOS/AS, SERVIDORES/AS E ESTAGIÁRIOS/AS	NÚMERO DE DEFENSORES/AS PÚBLICOS/AS, SERVIDORES/AS E ESTAGIÁRIOS/AS PARTICIPANTES DAS ATIVIDADES PROMOVIDAS PELA EDEPE (UNIDADE)	42000 - DEFENSORIA PÚBLICA	11.129.159
03.092.4200.5798 - GESTÃO DA INFRAESTRUTURA DA DEFENSORIA PÚBLICA DO ESTADO DE SÃO PAULO	NÚMERO DE POSTOS DA DEFENSORIA PÚBLICA DO ESTADO DE SÃO PAULO (UNIDADE)	42000 - DEFENSORIA PÚBLICA	106.292.718
03.126.4200.5799 - GESTÃO E MODERNIZAÇÃO DE RECURSOS DA TECNOLOGIA DA INFORMAÇÃO DA DPESP	NÚMERO DE INTERAÇÕES DA DPESP COM USUÁRIOS/AS POR MEIO DE FERRAMENTAS DIGITAIS (UNIDADE)	42000 - DEFENSORIA PÚBLICA	68.422.182
03.092.4200.6023 - PROMOÇÃO E DIFUSÃO DO CONHECIMENTO JURÍDICO À POPULAÇÃO	NÚMERO DE ATIVIDADES VOLTADAS À EDUCAÇÃO EM DIREITOS DISPONIBILIZADAS PELA EDEPE (UNIDADE)	42000 - DEFENSORIA PÚBLICA	1.004.480
03.092.4200.6288 - GESTÃO DOS RECURSOS HUMANOS DA DEFENSORIA PÚBLICA DO ESTADO DE SÃO PAULO	NÚMERO DE POSTOS DA DEFENSORIA PÚBLICA DO ESTADO DE SÃO PAULO (UNIDADE)	42000 - DEFENSORIA PÚBLICA	1.018.051.326



Autenticar documento em <http://sempapel.al.sp.gov.br/autenticidade>  
com o identificador 330037003200380035003A00500052004100, Documento assinado digitalmente  
conforme art. 44º, II da Lei 14.063/2020.

## QUADRO X DESPESA POR PROGRAMA E AÇÃO

Valores em R\$ 1,00

PROGRAMA: 4704 - EQUIDADE DE DIREITOS PARA PESSOAS COM DEFICIÊNCIA			
OBJETIVO	PÚBLICO ALVO		TOTAL
AMPLIAR E GARANTIR DIREITOS PARA PESSOAS COM DEFICIÊNCIA POR MEIO DE ACESSO A SERVIÇOS PÚBLICOS E OPORTUNIDADES DE DESENVOLVIMENTO INDIVIDUAL E COLETIVO, PROMOVENDO AMPLIAÇÃO DA QUALIDADE DE VIDA, DA RENDA, DA SAÚDE, DA EDUCAÇÃO E DA POSSIBILIDADE DE DESENVOLVIMENTO E AUTONOMIA DE VIDA DAS PESSOAS COM DEFICIÊNCIA.	Administração pública estadual e servidores públicos estaduais		<b>66.552.926</b>
	Administração pública municipal		
	Artistas, artesãos e patrimônio histórico e cultural brasileiro		
	Atletas profissionais e amadores e participantes de eventos esportivos em geral		
	Jovens de 12 a 21 anos		
	Jovens de 15 a 29 anos		
	Minorias sociais (negros, mulheres, comunidade LGBTQIA+ e pessoas com deficiência)		
	População em geral		
	Trabalhadores em geral		
	AÇÃO	INDICADOR DE PRODUTO (UNIDADE DE MEDIDA)	
27.811.4704.2759 - CONSTRUÇÃO DO VELÓDROMO DE SÃO PAULO	PERCENTUAL DE EXECUÇÃO DA ETAPA I DA IMPLANTAÇÃO DO VELÓDROMO: PROJETOS E PROCESSO LICITATÓRIO (%)	47000 - DIREITOS PESSOA COM DEFICIÊNCIA	7.000.000
14.422.4704.5962 - ADMINISTRAÇÃO DA SECRETARIA DE ESTADO DOS DIREITOS DA PESSOA COM DEFICIÊNCIA		47000 - DIREITOS PESSOA COM DEFICIÊNCIA	28.708.437
14.422.4704.5963 - FORMAÇÃO E EMPREGO APOIADO PARA PESSOAS COM DEFICIÊNCIA	NÚMERO DE PESSOAS PARTICIPANTES DE AÇÕES DE FORMAÇÃO E DE AÇÕES PARA EMPREGO APOIADO (UNIDADE)	47000 - DIREITOS PESSOA COM DEFICIÊNCIA	3.776.319



Autenticar documento em <http://sempapel.al.sp.gov.br/autenticidade>  
com o identificador 330037003200380035003A00500052004100, Documento assinado digitalmente  
conforme art. 54º, II da Lei 14.063/2020.

## QUADRO X DESPESA POR PROGRAMA E AÇÃO

AÇÃO	INDICADOR DE PRODUTO (UNIDADE DE MEDIDA)	ÓRGÃO	VALOR
14.422.4704.6252 - PARADESPORTO DE ALTO RENDIMENTO	NÚMERO DE BOLSAS CONCEDIDAS AOS ATLETAS (UNIDADE)	47000 - DIREITOS PESSOA COM DEFICIÊNCIA	5.600.719
14.422.4704.6352 - DIVULGAÇÃO DA CULTURA, MEMÓRIA E HISTÓRIA DAS PESSOAS COM DEFICIÊNCIA	NÚMERO DE EXPOSIÇÕES DO MUSEU DA INCLUSÃO (UNIDADE)	47000 - DIREITOS PESSOA COM DEFICIÊNCIA	5.925.904
14.422.4704.6434 - DESENVOLVIMENTO DA QUALIDADE DE VIDA DOS DIREITOS DA PESSOA COM DEFICIÊNCIA	NÚMERO DE PESSOAS ATENDIDAS EM PROJETOS E PROGRAMAS PARA O DESENVOLVIMENTO, QUALIDADE DE VIDA E DIREITOS DAS PESSOAS COM DEFICIÊNCIA (UNIDADE)	47000 - DIREITOS PESSOA COM DEFICIÊNCIA	10.834.239
14.422.4704.6435 - EDUCAÇÃO FÍSICA E PARADESPORTO	NÚMERO DE PESSOAS QUE PARTICIPEM DE PROJETOS E PROGRAMAS DE PARADESPORTO (UNIDADE)	47000 - DIREITOS PESSOA COM DEFICIÊNCIA	503.059
14.422.4704.6439 - ATENDIMENTO PARA O TRANSTORNO DO ESPECTRO AUTISTA (TEA)	NÚMERO DE ATENDIMENTOS REALIZADOS NO CENTRO DE APOIO PARA PESSOA COM TEA E NA EMISSÃO DA CARTEIRA DE IDENTIFICAÇÃO DA PESSOA COM TEA (UNIDADE)	47000 - DIREITOS PESSOA COM DEFICIÊNCIA	4.204.249

Valores em R\$ 1,00

PROGRAMA: 4805 - CIÊNCIA, TECNOLOGIA E INOVAÇÃO PARA O DESENVOLVIMENTO DO ESTADO DE SÃO PAULO			
OBJETIVO	PÚBLICO ALVO	TOTAL	
DESENVOLVER O ESTADO, DEFININDO POLÍTICAS PÚBLICAS NAS ÁREAS DE CIÊNCIA, TECNOLOGIA E INOVAÇÃO; FORTALECENDO A INOVAÇÃO E A PESQUISA CIENTÍFICA E TECNOLÓGICA; PROMOVENDO PARCERIAS COM INSTITUIÇÕES DE PESQUISA INTERNACIONAIS; ESTIMULANDO A FORMAÇÃO DE RECURSOS HUMANOS E MELHORANDO AS CAPACIDADES TECNOLÓGICAS DOS SETORES PRODUTIVOS	Administração pública estadual e servidores públicos estaduais	<b>64.854.433</b>	
	Administração pública municipal		
	Empresários em geral		
	Instituições de pesquisa e inovação		
	População em geral		
	Professores		
AÇÃO	INDICADOR DE PRODUTO (UNIDADE DE MEDIDA)	ÓRGÃO	VALOR
19.572.4805.2688 - ELABORAÇÃO DO PLANO DIRETOR DE CIÊNCIA, TECNOLOGIA E INOVAÇÃO DO ESTADO DE SP	NÚMERO DE INSTITUIÇÕES ESTRANGEIRAS DE PESQUISA ATRAÍDAS PARA INSTALAÇÃO NO ESTADO DE SÃO PAULO (UNIDADE)	48000 - SEC. CIÊNCIA, TEC. E INOV.	10



Autenticar documento em <http://sempapel.al.sp.gov.br/autenticidade>  
com o identificador 330037003200380035003A00500052004100, Documento assinado digitalmente  
conforme art. 64º, II da Lei 14.063/2020.

## QUADRO X

### DESPESA POR PROGRAMA E AÇÃO

AÇÃO	INDICADOR DE PRODUTO (UNIDADE DE MEDIDA)	ÓRGÃO	VALOR
19.572.4805.4394 - PROGRAMA DE APOIO TECNOLÓGICO AOS MUNICÍPIOS - PATEM	NÚMERO DE ATENDIMENTOS REALIZADOS A MUNICÍPIOS PAULISTAS POR MEIO DO PROGRAMA DE APOIO TECNOLÓGICO AOS MUNICÍPIOS (PATEM) (UNIDADE)	48000 - SEC. CIÊNCIA, TEC. E INOV.	4.320.000
19.572.4805.5204 - SISTEMA PAULISTA DE AMBIENTES DE INOVAÇÃO - SPAI	NÚMERO DE ATIVIDADES DE APOIO REALIZADAS NOS ECOSISTEMAS DE INOVAÇÃO PAULISTAS (UNIDADE)	48000 - SEC. CIÊNCIA, TEC. E INOV.	5.655.443
19.122.4805.5272 - APOIO TÉCNICO-ADMINISTRATIVO		48000 - SEC. CIÊNCIA, TEC. E INOV.	47.581.350
19.572.4805.6445 - APOIO À INTERNACIONALIZAÇÃO COM ATRAÇÃO DE INSTITUIÇÕES DE PESQUISA ESTRANGEIRAS	NÚMERO DE INSTITUIÇÕES ESTRANGEIRAS DE PESQUISA ATRAÍDAS PARA INSTALAÇÃO NO ESTADO DE SÃO PAULO (UNIDADE)	48000 - SEC. CIÊNCIA, TEC. E INOV.	1.000.000
19.572.4805.6448 - APOIO TECNOLÓGICO, CONSULTORIA E FINANCIAMENTO A MICRO E PEQUENAS EMPRESAS	NÚMERO DE ATENDIMENTOS DE APOIO TECNOLÓGICO PRESTADOS A MICRO E PEQUENAS EMPRESAS (UNIDADE)	48000 - SEC. CIÊNCIA, TEC. E INOV.	297.629
19.572.4805.6449 - ESTRUTURAÇÃO DE DISTRITOS DE INOVAÇÃO	NÚMERO DE ATIVIDADES DE APOIO REALIZADAS NOS ECOSISTEMAS DE INOVAÇÃO PAULISTAS (UNIDADE)	48000 - SEC. CIÊNCIA, TEC. E INOV.	2.500.000
19.572.4805.6450 - IMPLANTAÇÃO DE INSTALAÇÕES DE APOIO PARA EMPRESAS INOVADORAS	NÚMERO DE ATIVIDADES DE APOIO REALIZADAS NOS ECOSISTEMAS DE INOVAÇÃO PAULISTAS (UNIDADE)	48000 - SEC. CIÊNCIA, TEC. E INOV.	3.500.001

Valores em R\$ 1,00

PROGRAMA: 4806 - DESENVOLVIMENTO DA CIÊNCIA E DA TECNOLOGIA			
OBJETIVO	PÚBLICO ALVO	TOTAL	
CONTRIBUIR PRA O DESENVOLVIMENTO DA CIÊNCIA E DA TECNOLOGIA DO ESTADO DE SÃO PAULO, APOIANDO E ATRAINDO NOVOS PESQUISADORES, MANTENDO E APRIMORANDO A INFRAESTRUTURA DE PESQUISA INSTALADA E PROCURANDO INDUZÍ-LA A GERAR RESULTADOS MAIS EFETIVOS SEJA NO ÂMBITO CIENTÍFICO SEJA EM BENEFÍCIO DA SOCIEDADE E DA ECONOMIA DE SÃO PAULO.	Administração pública estadual e servidores públicos estaduais	<b>2.790.891.422</b>	
	Empresários em geral		
	Estudantes		
	Instituições de pesquisa e inovação		
	Professores		
AÇÃO	INDICADOR DE PRODUTO (UNIDADE DE MEDIDA)	ÓRGÃO	VALOR
19.571.4806.4688 - FORMAÇÃO DE RECURSOS HUMANOS	NÚMERO DE BOLSAS DE FORMAÇÃO DE RECURSOS HUMANOS CONTRATADAS (UNIDADE)	48000 - SEC. CIÊNCIA, TEC. E INOV.	463.928.690



Autenticar documento em <http://sempapel.al.sp.gov.br/autenticidade>  
com o identificador 330037003200380035003A00500052004100, Documento assinado digitalmente  
conforme art. 74º, II da Lei 14.063/2020.

## QUADRO X DESPESA POR PROGRAMA E AÇÃO

AÇÃO	INDICADOR DE PRODUTO (UNIDADE DE MEDIDA)	ÓRGÃO	VALOR
19.572.4806.4699 - PROJETOS DE PESQUISA PARA INOVAÇÃO EM PARCERIA COM EMPRESAS	NÚMERO DE EMPRESAS DE PEQUENO E MÉDIO PORTE COM PROJETOS DE PESQUISA APOIADOS PELO PIPE (UNIDADE)	48000 - SEC. CIÊNCIA, TEC. E INOV.	272.520.232
19.571.4806.5286 - PESQUISA PARA O AVANÇO DO CONHECIMENTO	NÚMERO DE PROJETOS TEMÁTICOS E DOS CENTROS DE PESQUISA, INOVAÇÃO E DIFUSÃO CONTRATADOS (UNIDADE)	48000 - SEC. CIÊNCIA, TEC. E INOV.	1.074.915.694
19.122.4806.5699 - ADMINISTRAÇÃO DA FUNDAÇÃO DE AMPARO À PESQUISA DO ESTADO DE SÃO PAULO - FAPESP		48000 - SEC. CIÊNCIA, TEC. E INOV.	230.947.780
19.573.4806.6285 - DIVULGAÇÃO E DIFUSÃO DOS RESULTADOS DE PESQUISA	NÚMERO DE ACESSOS A INFORMAÇÕES CIENTÍFICAS E TECNOLÓGICAS (UNIDADE)	48000 - SEC. CIÊNCIA, TEC. E INOV.	126.961.551
19.572.4806.6347 - INFRAESTRUTURA DE PESQUISA	NÚMERO DE NOVOS PROCESSOS DE EQUIPAMENTO MULTIUSUÁRIO (EMU) CONTRATADOS NO ANO (UNIDADE)	48000 - SEC. CIÊNCIA, TEC. E INOV.	240.563.946
19.572.4806.6348 - PESQUISA EM TEMAS ESTRATÉGICOS	NÚMERO DE PROCESSOS DE NÚCLEO DE APOIO ORIENTADO A PROBLEMAS DE SÃO PAULO E DE CENTROS DE CIÊNCIA PARA O DESENVOLVIMENTO CONTRATADOS NO ANO (UNIDADE)	48000 - SEC. CIÊNCIA, TEC. E INOV.	381.053.529

Valores em R\$ 1,00

PROGRAMA: 4807 - ENSINO SUPERIOR NO ESTADO DE SÃO PAULO			
OBJETIVO	PÚBLICO ALVO		TOTAL
OFERECER À POPULAÇÃO DO ESTADO CURSOS SUPERIORES EM ÁREAS ESTRATÉGICAS, BEM COMO GARANTIR SUPORTE À PESQUISA CIENTÍFICA E TECNOLÓGICA, APERFEIÇOANDO CONSTANTEMENTE A QUALIDADE DA FORMAÇÃO EM GRADUAÇÃO E PÓS-GRADUAÇÃO	Administração pública estadual e servidores públicos estaduais		14.474.440.370
	Administração pública municipal		
	Estudantes		
	Instituições de pesquisa e inovação		
	População em geral		
	Professores		
AÇÃO	INDICADOR DE PRODUTO (UNIDADE DE MEDIDA)	ÓRGÃO	VALOR
12.364.4807.1151 - ADEQUAÇÃO DA ESTRUTURA FÍSICA DAS UNIVERSIDADES E FACULDADES PÚBLICAS	ÁREA DAS UNIVERSIDADES E FACULDADES ESTADUAIS PAULISTAS CONSTRUÍDAS (M²)	48000 - SEC. CIÊNCIA, TEC. E INOV.	887.694.506
12.364.4807.2607 - PESQUISA, DESENVOLVIMENTO E INOVAÇÃO	NÚMERO DE PUBLICAÇÕES INDEXADAS POR DOCENTE (UNIDADE)	48000 - SEC. CIÊNCIA, TEC. E INOV.	54.045.882
12.364.4807.4402 - BOLSAS DE ESTUDOS PARA PESQUISA E DESENVOLVIMENTO NAS FACULDADES PÚBLICAS	NÚMERO DE BOLSAS PARA PESQUISA E DESENVOLVIMENTO A ESTUDANTES DA GRADUAÇÃO (UNIDADE)	48000 - SEC. CIÊNCIA, TEC. E INOV.	246.850
12.392.4807.5297 - ATIVIDADES EM MUSEUS	NÚMERO DE VISITANTES EM EXPOSIÇÕES E MOSTRAS DO ACERVO (UNIDADE)	48000 - SEC. CIÊNCIA, TEC. E INOV.	81.598.534



Autenticar documento em <http://sempapel.al.sp.gov.br/autenticidade>  
com o identificador 330037003200380035003A00500052004100, Documento assinado digitalmente  
conforme art. 84º, II da Lei 14.063/2020.

## QUADRO X DESPESA POR PROGRAMA E AÇÃO

AÇÃO	INDICADOR DE PRODUTO (UNIDADE DE MEDIDA)	ÓRGÃO	VALOR
12.364.4807.5304 - ENSINO DE GRADUAÇÃO NAS UNIVERSIDADES E FACULDADES ESTADUAIS	NÚMERO DE ALUNOS MATRICULADOS NA GRADUAÇÃO/ANO (UNIDADE)	48000 - SEC. CIÊNCIA, TEC. E INOV.	4.395.901.600
12.364.4807.5305 - ENSINO DE PÓS-GRADUAÇÃO E PESQUISA NAS UNIVERSIDADES E FACULDADES ESTADUAIS	NÚMERO DE ALUNOS MATRICULADOS NO ENSINO DE PÓS-GRADUAÇÃO (UNIDADE)	48000 - SEC. CIÊNCIA, TEC. E INOV.	3.188.089.499
12.392.4807.5306 - EXTENSÃO UNIVERSITÁRIA, DIFUSÃO CULTURAL E PRESTAÇÃO DE SERVIÇOS À COMUNIDADE	NÚMERO DE ALUNOS MATRICULADOS NA EXTENSÃO UNIVERSITÁRIA E EM SERVIÇOS À COMUNIDADE (UNIDADE)	48000 - SEC. CIÊNCIA, TEC. E INOV.	253.392.148
12.364.4807.5312 - RESTAURANTES UNIVERSITÁRIOS	NÚMERO DE REFEIÇÕES SERVIDAS AOS ALUNOS DAS UNIVERSIDADES (UNIDADE)	48000 - SEC. CIÊNCIA, TEC. E INOV.	136.427.291
12.364.4807.5787 - PERMANÊNCIA ESTUDANTIL	NÚMERO DE ALUNOS ATENDIDOS COM BOLSAS, PROGRAMAS E AUXÍLIOS PARA PERMANÊNCIA ESTUDANTIL (UNIDADE)	48000 - SEC. CIÊNCIA, TEC. E INOV.	263.324.123
12.364.4807.6137 - PROMOÇÃO E EXPANSÃO DO ENSINO SUPERIOR A DISTÂNCIA	NÚMERO DE ALUNOS MATRICULADOS NOS CURSOS DE GRADUAÇÃO À DISTÂNCIA (UNIDADE)	48000 - SEC. CIÊNCIA, TEC. E INOV.	144.276.061
12.122.4807.6351 - APOIO TÉCNICO ADMINISTRATIVO DO ENSINO SUPERIOR		48000 - SEC. CIÊNCIA, TEC. E INOV.	5.069.287.876
12.392.4807.6437 - BOLSA AUXÍLIO FINANCEIRO PARA ESTUDANTES DA EXTENSÃO DAS FAC.PÚBLICAS	NÚMERO DE BOLSAS AUXÍLIO FINANCEIRO PARA ESTUDANTES MATRICULADOS NA EXTENSÃO PARA QUALIFICAÇÃO E FOMENTO DA RELAÇÃO COM AS COMUNIDADES ACADÊMICA E EXTERNA (UNIDADE)	48000 - SEC. CIÊNCIA, TEC. E INOV.	156.000

Valores em R\$ 1,00

PROGRAMA: 4808 - INOVAÇÃO E TECNOLOGIA PARA INSTITUIÇÕES PÚBLICAS E PRIVADAS			
OBJETIVO	PÚBLICO ALVO		TOTAL
DESENVOLVER E IMPLEMENTAR NOVAS SOLUÇÕES E SERVIÇOS TECNOLÓGICOS PARA ATENDER AOS PROBLEMAS REAIS DAS INSTITUIÇÕES PÚBLICAS E PRIVADAS, DE FORMA A AUMENTAR A COMPETITIVIDADE DAS EMPRESAS E A QUALIDADE DE VIDA DA SOCIEDADE	Administração pública estadual e servidores públicos estaduais		206.725.628
	Administração pública municipal		
	Empresários em geral		
	Instituições de pesquisa e inovação		
AÇÃO	INDICADOR DE PRODUTO (UNIDADE DE MEDIDA)	ÓRGÃO	VALOR
19.572.4808.2111 - MODERNIZAÇÃO LABORATORIAL PARA P,D&I E SERVIÇOS TECNOLÓGICO	NÚMERO DE PRÉDIOS DO INSTITUTO DE PESQUISA TECNOLÓGICAS MODERNIZADOS (UNIDADE)	48000 - SEC. CIÊNCIA, TEC. E INOV.	240
19.665.4808.5840 - PESQUISA, DESENVOLVIMENTO TECNOLÓGICO, INOVAÇÃO E DIFUSÃO DE CONHECIMENTOS	NÚMERO DE DOCUMENTOS TÉCNICOS EMITIDOS PELO INSTITUTO DE PESQUISAS TECNOLÓGICAS - IPT (UNIDADE)	48000 - SEC. CIÊNCIA, TEC. E INOV.	206.725.388



Autenticar documento em <http://sempapel.al.sp.gov.br/autenticidade>  
com o identificador 330037003200380035003A00500052004100, Documento assinado digitalmente  
conforme art. 194º, II da Lei 14.063/2020.

## QUADRO X DESPESA POR PROGRAMA E AÇÃO

Valores em R\$ 1,00

PROGRAMA: 4809 - PROGRAMA ESTADUAL DE EDUCAÇÃO PROFISSIONAL TÉCNICA E TECNOLÓGICA			
OBJETIVO	PÚBLICO ALVO		TOTAL
CAPACITAR PESSOAS NOS DIVERSOS EIXOS TECNOLÓGICOS DE FORMAÇÃO PROFISSIONAL, NOS NÍVEIS INICIAL, TÉCNICO E TECNOLÓGICO, CONTRIBUINDO PARA AMPLIAR SEU POTENCIAL DE EMPREGABILIDADE.	Administração pública estadual e servidores públicos estaduais		<b>3.312.340.949</b>
	Estudantes		
	Jovens de 15 a 29 anos		
	População em geral		
	População em situação de vulnerabilidade social e em situação de rua		
	Professores		
	Trabalhadores em geral		
AÇÃO	INDICADOR DE PRODUTO (UNIDADE DE MEDIDA)	ÓRGÃO	VALOR
12.364.4809.5290 - DESENVOLVIMENTO DA EDUCAÇÃO PROFISSIONAL TECNOLÓGICA	NÚMERO DE MATRÍCULAS NO ENSINO TECNOLÓGICO OFERECIDO PELO CPS (UNIDADE)	48000 - SEC. CIÊNCIA, TEC. E INOV.	930.873.589
12.363.4809.5292 - DESENVOLVIMENTO DA EDUCAÇÃO PROFISSIONAL TÉCNICA	NÚMERO DE MATRÍCULAS NO ENSINO TÉCNICO OFERECIDO (UNIDADE)	48000 - SEC. CIÊNCIA, TEC. E INOV.	1.386.425.923
12.128.4809.5620 - CAPACITAÇÃO DE DOCENTES E SERVIDORES DO CPS	NÚMERO DE VAGAS OFERTADAS NAS ATIVIDADES E CURSOS DE CAPACITAÇÃO PARA PROFISSIONAIS DO CPS (UNIDADE)	48000 - SEC. CIÊNCIA, TEC. E INOV.	127.878
12.363.4809.5845 - FORMAÇÃO INICIAL E EDUCAÇÃO CONTINUADA	NÚMERO DE MATRÍCULAS NA FORMAÇÃO INICIAL E EDUCAÇÃO CONTINUADA (UNIDADE)	48000 - SEC. CIÊNCIA, TEC. E INOV.	12.984.410
12.363.4809.6423 - DESENVOL DA FORMAÇÃO ARTICULADA ENTRE OS NÍVEIS MÉDIO-TÉCNICO E SUPERIOR (AMS)	NÚMERO DE MATRÍCULAS NA FORMAÇÃO PROFISSIONAL ARTICULADA ENTRE OS NÍVEIS MÉDIO-TÉCNICO E SUPERIOR (AMS) DO CPS. (UNIDADE)	48000 - SEC. CIÊNCIA, TEC. E INOV.	442.332
12.362.4809.6424 - DESENVOLVIMENTO DO ENSINO TÉCNICO INTEGRADO AO MÉDIO	NÚMERO DE MATRÍCULAS NO ENSINO TÉCNICO INTEGRADO AO MÉDIO OFERECIDAS PELO CPS (UNIDADE)	48000 - SEC. CIÊNCIA, TEC. E INOV.	981.059.317
12.665.4809.6497 - PESQUISA, DESENVOLVIMENTO, INOVAÇÃO E EXTENSÃO	NÚMERO DE DOCENTES E DISCENTES EM PROJETOS DE DESENVOLVIMENTO, PESQUISA, INOVAÇÃO E EXTENSÃO (UNIDADE)	48000 - SEC. CIÊNCIA, TEC. E INOV.	427.500



Autenticar documento em <http://sempapel.al.sp.gov.br/autenticidade>  
com o identificador 330037003200380035003A00500052004100, Documento assinado digitalmente  
conforme art. 4º, II da Lei 14.063/2020.

## QUADRO X DESPESA POR PROGRAMA E AÇÃO

Valores em R\$ 1,00

PROGRAMA: 5005 - PROMOÇÃO E DESENVOLVIMENTO DO TURISMO NO ESTADO DE SÃO PAULO			
OBJETIVO	PÚBLICO ALVO		TOTAL
PROMOVER O TURISMO NO ESTADO DE SÃO PAULO E DESENVOLVER OS POTENCIAIS DE CADA REGIÃO, BEM COMO MELHORAR A PERCEPÇÃO DO ESTADO DE SÃO PAULO COMO DESTINO TURÍSTICO ATRAVÉS DO INCREMENTO DO FLUXO TURÍSTICO COM AUMENTO DAS RECEITAS CÂMBIAIS E GERAÇÃO DE EMPREGO E RENDA.	Administração pública estadual e servidores públicos estaduais		708.781.783
	Administração pública municipal		
	Empresários em geral		
	População em geral		
AÇÃO	INDICADOR DE PRODUTO (UNIDADE DE MEDIDA)	ÓRGÃO	VALOR
23.695.5005.2716 - IMPLANTAÇÃO DE INFRAESTRUTURA PARA CONSOLIDAÇÃO DO TURISMO	QUANTIDADE DE ESTRUTURAS NÁUTICAS E ROTAS CÊNICAS IMPLANTADAS (UNIDADE)	50000 - TURISMO E VIAGENS	10
23.695.5005.4102 - APOIO AOS MUNICÍPIOS CLASSIFICADOS COMO ESTÂNCIA TURÍSTICA	MUNICÍPIOS CONVENIADOS CLASSIFICADOS COMO ESTÂNCIA TURÍSTICA (UNIDADE)	50000 - TURISMO E VIAGENS	492.376.862
23.695.5005.6059 - GESTÃO DE PROMOÇÃO E COMUNICAÇÃO DO TURISMO	NÚMERO DE AÇÕES DE PROMOÇÃO E COMUNICAÇÃO (UNIDADE)	50000 - TURISMO E VIAGENS	23.890.994
23.695.5005.6195 - APOIO AOS MUNICÍPIOS TURÍSTICOS MIT'S	MUNICÍPIOS CONVENIADOS CLASSIFICADOS COMO MIT'S (UNIDADE)	50000 - TURISMO E VIAGENS	123.094.215
23.695.5005.6220 - GERENCIAMENTO DE PROJETOS DAS ESTÂNCIAS E MITS	NÚMERO DE LAUDOS TÉCNICOS DE CONVÊNIOS ELABORADOS (UNIDADE)	50000 - TURISMO E VIAGENS	25.838.756
23.695.5005.6248 - APRIMORAMENTO DA GESTÃO INTERNA		50000 - TURISMO E VIAGENS	15.773.387
23.695.5005.6316 - AÇÕES DE DESENVOLVIMENTO DOS DESTINOS PAULISTA	NÚMERO DO AÇÕES PARA DESENVOLVIMENTO DO TURISMO (UNIDADE)	50000 - TURISMO E VIAGENS	27.807.559

Valores em R\$ 1,00

PROGRAMA: 5125 - DESENVOLVIMENTO DE AÇÕES DECORRENTES DE EMENDAS PARLAMENTARES			
OBJETIVO	PÚBLICO ALVO		TOTAL
ATENDER AS DEMANDAS DOS PARLAMENTARES NO TOCANTE ÀS EMENDAS APROVADAS, E REALIZAR A GESTÃO DOS RECURSOS ALOCADOS NA LEI ORÇAMENTÁRIA.	Administração pública municipal		1.190.630.199
	População carcerária		
	População em geral		
AÇÃO	INDICADOR DE PRODUTO (UNIDADE DE MEDIDA)	ÓRGÃO	VALOR
04.127.5125.2272 - DESENVOLVIMENTO DE AÇÕES DECORRENTES DE EMENDAS PARLAMENTARES, EXCETO SAÚDE	NÚMERO DE CONVÊNIOS FIRMADOS COM PREFEITURAS MUNICIPAIS E ENTIDADES (UNIDADE)	51000 - SEC. GOVERNO E RELAÇÕES INSTIT.	583.408.803
28.845.5125.2658 - TRANSFERÊNCIAS ESPECIAIS A MUNICÍPIOS DECORRENTES DE EMENDAS PARLAMENTARES	PERCENTUAL DE TRANSFERÊNCIAS ESPECIAIS REALIZADAS (%)	51000 - SEC. GOVERNO E RELAÇÕES INSTIT.	11.906.302



Autenticar documento em <http://sempapel.al.sp.gov.br/autenticidade>  
com o identificador 330037003200380035003A00500052004100, Documento assinado digitalmente  
conforme art.14º, II da Lei 14.063/2020.



## QUADRO X DESPESA POR PROGRAMA E AÇÃO

AÇÃO	INDICADOR DE PRODUTO (UNIDADE DE MEDIDA)	ÓRGÃO	VALOR
10.302.5125.6273 - DESENVOLVIMENTO DE AÇÕES DE SAÚDE DECORRENTES DE EMENDAS PARLAMENTARES	NÚMERO DE AJUSTES FIRMADOS COM PREFEITURAS MUNICIPAIS, ENTIDADES FILANTRÓPICAS E SEM FINS LUCRATIVOS. (UNIDADE)	09000 - SAÚDE	595.315.094

Valores em R\$ 1,00

PROGRAMA: 5126 - DESENVOLVIMENTO REGIONAL INTEGRADO			
OBJETIVO	PÚBLICO ALVO		TOTAL
PROMOVER A MELHORIA DA INFRAESTRUTURA URBANA DOS MUNICÍPIOS PAULISTAS, DA QUALIDADE DE VIDA E MOBILIDADE URBANA DA POPULAÇÃO LOCAL	Administração pública estadual e servidores públicos estaduais		1.558.131.715
	Administração pública municipal		
	População em geral		
	População metropolitana e urbana		
AÇÃO	INDICADOR DE PRODUTO (UNIDADE DE MEDIDA)	ÓRGÃO	VALOR
04.127.5126.1815 - PROJETOS DO FUNDO METROPOLITANO DE FINANCIAMENTO E INVESTIMENT	NÚMERO DE PROJETOS APROVADOS PELO CONSELHO DE DESENVOLVIMENTO DA REGIÃO METROPOLITANA DE SÃO PAULO (UNIDADE)	51000 - SEC. GOVERNO E RELAÇÕES INSTIT.	5.000.030
04.122.5126.2617 - IMPLANTAÇÃO DO PROJETO ESCRITÓRIOS REGIONAIS INTEGRADOS	NÚMERO DE UNIDADES REGIONAIS INTEGRADAS INSTALADAS (UNIDADE)	51000 - SEC. GOVERNO E RELAÇÕES INSTIT.	288.680.400
04.122.5126.4474 - GERENCIAMENTO DA SUBSECRETARIA DE CONVÊNIOS COM MUNICÍPIOS		51000 - SEC. GOVERNO E RELAÇÕES INSTIT.	64.451.275
04.127.5126.4477 - ARTICULAÇÃO MUNICIPAL, CONSÓRCIOS E PARCERIAS COM MUNICÍPIOS	NÚMERO DE CONVÊNIOS FIRMADOS COM PREFEITURAS MUNICIPAIS (UNIDADE)	51000 - SEC. GOVERNO E RELAÇÕES INSTIT.	1.200.000.010

Valores em R\$ 1,00

PROGRAMA: 5127 - ACESSORAMENTO, COORDENAÇÃO E ARTICULAÇÃO POLITICA DO GOVERNO			
OBJETIVO	PÚBLICO ALVO		TOTAL
ASSESSORAR E COORDENAR A POLÍTICA DO GOVERNO JUNTO À ASSEMBLEIA LEGISLATIVA, AO CONGRESSO NACIONAL, PODER JUDICIÁRIO E NA PROMOÇÃO DA INTERLOCUÇÃO COM OS MUNICÍPIOS, OUTROS ESTADOS E COM O GOVERNO FEDERAL.	Administração pública estadual e servidores públicos estaduais		48.316.300
AÇÃO	INDICADOR DE PRODUTO (UNIDADE DE MEDIDA)	ÓRGÃO	VALOR
04.122.5127.6511 - GERENCIAMENTO ADMINISTRATIVO E DE INFRAESTRUTURA		51000 - SEC. GOVERNO E RELAÇÕES INSTIT.	48.253.300
04.122.5127.6545 - ATENDIMENTO A DEMANDAS DE OUTRAS ESFERAS DE GOVERNO E PODER	NÚMERO DE DEMANDAS RESPONDIDAS (UNIDADE)	51000 - SEC. GOVERNO E RELAÇÕES INSTIT.	63.000



Autenticar documento em <http://sempapel.al.sp.gov.br/autenticidade>  
com o identificador 330037003200380035003A00500052004100, Documento assinado digitalmente  
conforme art. 24º, II da Lei 14.063/2020.

## QUADRO X DESPESA POR PROGRAMA E AÇÃO

Valores em R\$ 1,00

PROGRAMA: 5201 - INSERÇÃO INTERNACIONAL DO ESTADO DE SÃO PAULO			
OBJETIVO	PÚBLICO ALVO		TOTAL
(I) PROMOVER OS NEGÓCIOS E A CORRENTE DE COMÉRCIO DE SÃO PAULO COM O EXTERIOR E (II) ATUAR PARA A MOBILIZAÇÃO DE INVESTIMENTOS, POR MEIO DE RELACIONAMENTO COM INSTITUIÇÕES FINANCEIRAS INTERNACIONAIS, INCLUINDO OS BANCOS E AGÊNCIAS DE FINANCIAMENTO AO DESENVOLVIMENTO, E OS FUNDOS SOBERANOS, BEM COMO PARA QUE NOVAS EMPRESAS ESTRANGEIRAS COMPONHAM A CADEIA PRODUTIVA DO ESTADO.	Empresários em geral		6.600.030
	População em geral		
AÇÃO	INDICADOR DE PRODUTO (UNIDADE DE MEDIDA)	ÓRGÃO	VALOR
04.122.5201.6313 - FOMENTO DE PARCERIAS E COOPERAÇÕES INTERNACIONAIS	NÚMERO DE PARCERIAS E COOPERAÇÕES INTERNACIONAIS REALIZADAS (UNIDADE)	28000 - CASA CIVIL	10
13.392.5201.6440 - PLANEJAMENTO E PRODUÇÃO DAS MISSÕES INTERNACIONAIS	NÚMERO DE MISSÕES INTERNACIONAIS E NACIONAIS SETORIAIS REALIZADAS (UNIDADE)	12000 - CULTURA, ECONOMIA E INDUSTRIA CRIATIVAS	6.600.000
04.122.5201.6526 - DESBUROCRATIZAÇÃO E ESTRATÉGIA DE PROMOÇÃO DO COMÉRCIO EXTERIOR PAULISTA	NÚMERO DE AÇÕES PARA O FORTALECIMENTO DO COMÉRCIO EXTERIOR REALIZADAS (UNIDADE)	28000 - CASA CIVIL	10
04.212.5201.6550 - FORMATAÇÃO E GESTÃO DA JANELA ÚNICA DO INVESTIDOR	NÚMERO DE AÇÕES ELIMINADAS NO PROCESSO DE REALIZAÇÃO DE INVESTIMENTOS (UNIDADE)	28000 - CASA CIVIL	10

Valores em R\$ 1,00

PROGRAMA: 5300 - TRANSFORMAÇÃO E MODERNIZAÇÃO DA GESTÃO			
OBJETIVO	PÚBLICO ALVO		TOTAL
ESTRUTURAR OS SISTEMAS ADMINISTRATIVOS E OS ÓRGÃOS CENTRAIS DE MODO A QUE OS PROCESSOS CORRESPONDENTES ÀS ATIVIDADES-MEIO DOS ÓRGÃOS E ENTIDADES SEJAM REALIZADOS A PARTIR DE POLÍTICAS E DIRETRIZES CENTRAIS.	Administração pública estadual e servidores públicos estaduais		549.387.371
AÇÃO	INDICADOR DE PRODUTO (UNIDADE DE MEDIDA)	ÓRGÃO	VALOR
04.306.5300.4769 - GERENCIAMENTO AUXÍLIO-ALIMENTAÇÃO - ADM. GERAL E SEGURANÇA PÚBLICA		53000 - SECRETARIA DE GESTÃO E GOVERNO DIGITAL	263.766.660
04.122.5300.5515 - GERENCIAMENTO E EXECUÇÃO DAS ATIV. ADMIN. E APOIO TECNOL.		53000 - SECRETARIA DE GESTÃO E GOVERNO DIGITAL	107.553.779
04.122.5300.5533 - ESTRUTURAÇÃO DO ÓRGÃO CENTRAL DO SISTEMA DE GESTÃO DO PATRIMÔNIO IMOBILIÁRIO	NÚMERO DE IMÓVEIS ALIENADOS (UNIDADE)	53000 - SECRETARIA DE GESTÃO E GOVERNO DIGITAL	23.802.651
04.122.5300.5601 - ESTRUTURAÇÃO DO SIST. DE GESTÃO DE COMPRAS E CONTRATAÇÕES PÚBLICAS	NÚMERO DE AGENTES TREINADOS E CAPACITADOS EM TEMAS RELACIONADAS A COMPRAS E CONTRATAÇÕES PÚBLICAS (UNIDADE)	53000 - SECRETARIA DE GESTÃO E GOVERNO DIGITAL	9.679.377
13.391.5300.5725 - FORTALECIMENTO DO ÓRGÃO CENTRAL DO SISTEMA DE ARQUIVOS DO ESTADO DE SP	NÚMERO DE PARÂMETROS E REQUISITOS DE GESTÃO DOCUMENTAL PARA IMPLEMENTAÇÃO, OPERAÇÃO E APRIMORAMENTO DE SISTEMAS DE PRODUÇÃO E GESTÃO DE DOCUMENTOS DESENVOLVIDOS (UNIDADE)	53000 - SECRETARIA DE GESTÃO E GOVERNO DIGITAL	18.611.895
04.331.5300.5971 - REALIZAÇÃO DE PERÍCIAS MÉDICAS - DPME	TEMPO MÉDIO PARA PUBLICAÇÃO DOS RESULTADOS DAS PERÍCIAS PARA LICENÇAS MÉDICAS (DIA)	53000 - SECRETARIA DE GESTÃO E GOVERNO DIGITAL	54.549.694
04.122.5300.6032 - ESTRUTURAÇÃO DO SIST. ADM. DE GESTÃO PÚBLICA E DESEMP. INSTITUCIONAL	NÚMERO DE AÇÕES DE MODERNIZAÇÃO ADMINISTRATIVA IMPLEMENTADAS (UNIDADE)	53000 - SECRETARIA DE GESTÃO E GOVERNO DIGITAL	55.670.555



Autenticar documento em <http://sempapel.al.sp.gov.br/autenticidade>  
com o identificador 330037003200380035003A00500052004100, Documento assinado digitalmente  
conforme art.34º, II da Lei 14.063/2020.

## QUADRO X DESPESA POR PROGRAMA E AÇÃO

AÇÃO	INDICADOR DE PRODUTO (UNIDADE DE MEDIDA)	ÓRGÃO	VALOR
04.122.5300.6042 - ESTRUTURAÇÃO DO ÓRGÃO CENTRAL DO SISTEMA DE ADMINISTRAÇÃO DE PESSOAL	NÚMERO DE SERVIÇOS DE RECURSOS HUMANOS DISPONIBILIZADOS NO APP SOUSP.GOV.BR (UNIDADE)	53000 - SECRETARIA DE GESTÃO E GOVERNO DIGITAL	15.752.750
04.122.5300.6495 - ESTRUTURAÇÃO DO ÓRGÃO CENTRAL DO SIST. ADMINISTRATIVO DE TRANSPORTES INTERNOS	NÚMERO DE VEÍCULOS OFICIAIS INSERVÍVEIS ARROLADOS (UNIDADE)	53000 - SECRETARIA DE GESTÃO E GOVERNO DIGITAL	10

Valores em R\$ 1,00

PROGRAMA: 5302 - TRANSFORMAÇÃO PARA UM GOVERNO DIGITAL			
OBJETIVO	PÚBLICO ALVO		TOTAL
ALCANÇAR A EXCELÊNCIA NA ATUAÇÃO DO GOVERNO, AMPLIANDO A OFERTA, O ACESSO, A QUALIDADE E EFICIÊNCIA DE SERVIÇOS DIGITAIS À POPULAÇÃO, POR MEIO DA TECNOLOGIA, INOVANDO NA OFERTA DE POLÍTICAS PÚBLICAS, REDUZINDO ESPAÇOS PARA PRÁTICA DE CORRUPÇÃO, APRIMORANDO O USO DOS RECURSOS HUMANOS E DAS ESTRUTURAS ORGANIZACIONAIS, ATRAVÉS DE SIMPLIFICAÇÃO DE PROCESSOS E PARCERIAS COM A INICIATIVA PRIVADA.	Administração pública estadual e servidores públicos estaduais		1.128.828.327
	População em geral		
AÇÃO	INDICADOR DE PRODUTO (UNIDADE DE MEDIDA)	ÓRGÃO	VALOR
04.126.5302.2656 - TRANSFORMAÇÃO DIGITAL E TRANSPARÊNCIA DA GESTÃO PÚBLICA	PERCENTUAL DE SERVIÇOS DIGITALIZÁVEIS AUTOMATIZADOS (%)	53000 - SECRETARIA DE GESTÃO E GOVERNO DIGITAL	355.734.994
04.126.5302.2719 - PROMOÇÃO DE INCLUSÃO DIGITAL E SOCIAL	NÚMERO DE MUNICÍPIOS BENEFICIADOS COM A COBERTURA DE INTERNET (UNIDADE)	53000 - SECRETARIA DE GESTÃO E GOVERNO DIGITAL	10
04.126.5302.2720 - IMPLEMENTAÇÃO DA POLÍTICA DE SEGURANÇA DA INFORMAÇÃO	NÚMERO DE APLICAÇÕES DISPONIBILIZADAS POR MEIO DO LOGIN ÚNICO GOV.BR (UNIDADE)	53000 - SECRETARIA DE GESTÃO E GOVERNO DIGITAL	10
04.126.5302.2721 - DESENVOLVIMENTO DE SISTEMAS DE INOVAÇÃO DIGITAL	NÚMERO DE SISTEMAS DESENVOLVIDOS OU APERFEIÇADOS DE TECNOLOGIA DA INFORMAÇÃO PARA A OPERAÇÃO E GERENCIAMENTO DE SERVIÇOS REALIZADOS PELA ADMINISTRAÇÃO PÚBLICA (UNIDADE)	53000 - SECRETARIA DE GESTÃO E GOVERNO DIGITAL	57.313.260
04.126.5302.2762 - DESENVOLVIMENTO DO SISTEMA ESTRUTURANTE DE GESTÃO DE PESSOAS	PERCENTUAL DE DESENVOLVIMENTO DE SISTEMA ESTRUTURANTE DE GESTÃO DE PESSOAS DO ESTADO DE SÃO PAULO NO PERÍODO (%)	53000 - SECRETARIA DE GESTÃO E GOVERNO DIGITAL	35.000.000
04.126.5302.2763 - DESENVOLVIMENTO DO SISTEMA DE AUDITORIA DA FOLHA DE PAGAMENTO	PERCENTUAL DE DESENVOLVIMENTO DE SISTEMA DE AUDITORIA DE FOLHA DE PAGAMENTO NO PERÍODO (%)	53000 - SECRETARIA DE GESTÃO E GOVERNO DIGITAL	10.000.000
04.126.5302.2765 - DESENVOLVIMENTO DE SISTEMAS DE COMPRAS PÚBLICAS	PERCENTUAL DE DESENVOLVIMENTO DO SISTEMA DE COMPRAS PÚBLICAS NO PERÍODO (UNIDADE)	53000 - SECRETARIA DE GESTÃO E GOVERNO DIGITAL	10
04.126.5302.5372 - GESTÃO E EVOLUÇÃO DOS POSTOS DE ATENDIMENTO AO CIDADÃO	NÚMERO DE SERVIÇOS OFERTADOS NOS POSTOS DE ATENDIMENTO (UNIDADE)	53000 - SECRETARIA DE GESTÃO E GOVERNO DIGITAL	610.654.529
04.126.5302.6571 - SERVIÇOS PÚBLICOS DIGITAIS	NÚMERO DE SERVIÇOS PÚBLICOS DIGITAIS DISPONIBILIZADOS EM PORTAL ÚNICO (UNIDADE)	53000 - SECRETARIA DE GESTÃO E GOVERNO DIGITAL	60.125.514



Autenticar documento em <http://sempapel.al.sp.gov.br/autenticidade>  
com o identificador 330037003200380035003A00500052004100, Documento assinado digitalmente  
conforme art.44º, II da Lei 14.063/2020.

## QUADRO X

### DESPESA POR PROGRAMA E AÇÃO

Valores em R\$ 1,00

PROGRAMA: 5303 - GESTÃO DO REGIME PRÓPRIO DE PREVIDÊNCIA E DO SISTEMA DE PROTEÇÃO SOCIAL MILITAR			
OBJETIVO	PÚBLICO ALVO		TOTAL
GERIR O ÓRGÃO GESTOR ÚNICO DO REGIME PRÓPRIO DE PREVIDÊNCIA DOS SERVIDORES PÚBLICOS (RPPS) E DO SISTEMA DE PROTEÇÃO SOCIAL DOS MILITARES (SPSM), ASSEGURANDO A CONCESSÃO, A MANUTENÇÃO E O PAGAMENTO DOS BENEFÍCIOS DE APOSENTADORIA E DE PENSÃO POR MORTE COM EFICIÊNCIA E CELERIDADE, OBSERVANDO O EQUILÍBRIO FINANCEIRO E ATUARIAL.	Administração pública estadual e servidores públicos estaduais		57.757.119.944
	População em geral		
AÇÃO	INDICADOR DE PRODUTO (UNIDADE DE MEDIDA)	ÓRGÃO	VALOR
09.122.5303.5752 - ADMINISTRAÇÃO DA SÃO PAULO PREVIDÊNCIA - SPPREV		53000 - SECRETARIA DE GESTÃO E GOVERNO DIGITAL	146.059.544
09.272.5303.5753 - GESTÃO DOS BENEFÍCIOS CIVIS	NÚMERO DE BENEFICIÁRIOS CIVIS PAGOS (UNIDADE)	53000 - SECRETARIA DE GESTÃO E GOVERNO DIGITAL	13.622.625.105
09.272.5303.6406 - GESTÃO DOS BENEFÍCIOS MILITARES	NÚMERO DE BENEFICIÁRIOS MILITARES PAGOS (UNIDADE)	53000 - SECRETARIA DE GESTÃO E GOVERNO DIGITAL	15.384.949.685
12.272.5303.6422 - GESTÃO DOS BENEFÍCIOS CIVIS - EDUCAÇÃO	NÚMERO DE BENEFICIÁRIOS DA EDUCAÇÃO PAGOS (UNIDADE)	53000 - SECRETARIA DE GESTÃO E GOVERNO DIGITAL	15.899.567.598
01.272.5303.6498 - GESTÃO DOS BENEFÍCIOS CIVIS - ASSEMBLEIA LEGISLATIVA DO ESTADO DE SP - ALESP	NÚMERO DE BENEFICIÁRIOS PAGOS DOS DEMAIS PODERES: ALESP, TCE, TJ, TJM, MP E DPESP (UNIDADE)	53000 - SECRETARIA DE GESTÃO E GOVERNO DIGITAL	403.148.050
01.272.5303.6499 - GESTÃO DOS BENEFÍCIOS CIVIS - TRIBUNAL DE CONTAS DO ESTADO DE SÃO PAULO - TCE	NÚMERO DE BENEFICIÁRIOS PAGOS DOS DEMAIS PODERES: ALESP, TCE, TJ, TJM, MP E DPESP (UNIDADE)	53000 - SECRETARIA DE GESTÃO E GOVERNO DIGITAL	561.821.954
02.272.5303.6500 - GESTÃO DOS BENEFÍCIOS CIVIS - TRIBUNAL DE JUSTIÇA DE SÃO PAULO - TJSP	NÚMERO DE BENEFICIÁRIOS PAGOS DOS DEMAIS PODERES: ALESP, TCE, TJ, TJM, MP E DPESP (UNIDADE)	53000 - SECRETARIA DE GESTÃO E GOVERNO DIGITAL	5.638.156.800
02.272.5303.6501 - GESTÃO DOS BENEFÍCIOS CIVIS - TRIBUNAL DE JUSTIÇA MILITAR - TJM	NÚMERO DE BENEFICIÁRIOS PAGOS DOS DEMAIS PODERES: ALESP, TCE, TJ, TJM, MP E DPESP (UNIDADE)	53000 - SECRETARIA DE GESTÃO E GOVERNO DIGITAL	31.230.981
03.272.5303.6502 - GESTÃO DOS BENEFÍCIOS CIVIS - MINISTÉRIO PÚBLICO - MP	NÚMERO DE BENEFICIÁRIOS PAGOS DOS DEMAIS PODERES: ALESP, TCE, TJ, TJM, MP E DPESP (UNIDADE)	53000 - SECRETARIA DE GESTÃO E GOVERNO DIGITAL	875.317.479
12.272.5303.6503 - GESTÃO DOS BENEFÍCIOS CIVIS - UNIVERSIDADE ESTADUAL DE CAMPINAS - UNICAMP	NÚMERO DE BENEFICIÁRIOS PAGOS DAS UNIVERSIDADES: UNICAMP, UNESP E USP (UNIDADE)	53000 - SECRETARIA DE GESTÃO E GOVERNO DIGITAL	1.317.927.484
12.272.5303.6504 - GESTÃO DOS BENEFÍCIOS CIVIS - UNIVERSIDADE ESTADUAL PAULISTA - UNESP	NÚMERO DE BENEFICIÁRIOS PAGOS DAS UNIVERSIDADES: UNICAMP, UNESP E USP (UNIDADE)	53000 - SECRETARIA DE GESTÃO E GOVERNO DIGITAL	1.839.055.588
12.272.5303.6505 - GESTÃO DOS BENEFÍCIOS CIVIS - UNIVERSIDADE DE SÃO PAULO - USP	NÚMERO DE BENEFICIÁRIOS PAGOS DAS UNIVERSIDADES: UNICAMP, UNESP E USP (UNIDADE)	53000 - SECRETARIA DE GESTÃO E GOVERNO DIGITAL	1.852.427.437
03.272.5303.6569 - GESTÃO DOS BENEFÍCIOS CIVIS - DEFENSORIA PÚBLICA DO ESTADO DE SÃO PAULO	NÚMERO DE BENEFICIÁRIOS PAGOS DOS DEMAIS PODERES: ALESP, TCE, TJ, TJM, MP E DPESP (UNIDADE)	53000 - SECRETARIA DE GESTÃO E GOVERNO DIGITAL	184.832.239



Autenticar documento em <http://sempapel.al.sp.gov.br/autenticidade> com o identificador 330037003200380035003A00500052004100, Documento assinado digitalmente conforme art. 54º, II da Lei 14.063/2020.

## QUADRO X

### DESPESA POR PROGRAMA E AÇÃO

Valores em R\$ 1,00

PROGRAMA: 5304 - EFICIÊNCIA PARA TODOS: DETRAN-SP			
OBJETIVO	PÚBLICO ALVO		TOTAL
SER RECONHECIDO PELA EXCELÊNCIA NOS SERVIÇOS DE TRÂNSITO PARA A SOCIEDADE, REFERÊNCIA NAS AÇÕES DE PRESERVAÇÃO DE VIDAS, PROMOÇÃO DA SEGURANÇA VIÁRIA E DISPONIBILIZAÇÃO DE SERVIÇOS ACESSÍVEIS E DIGITAIS PARA O CIDADÃO.	Administração pública estadual e servidores públicos estaduais		991.809.291
	População em geral		
AÇÃO	INDICADOR DE PRODUTO (UNIDADE DE MEDIDA)	ÓRGÃO	VALOR
04.122.5304.4196 - ADMINISTRAÇÃO DO DEPARTAMENTO ESTADUAL DE TRÂNSITO - DETRAN SP		53000 - SECRETARIA DE GESTÃO E GOVERNO DIGITAL	415.597.117
04.125.5304.4990 - HIPERAUTOMAÇÃO DE SERVIÇOS	NÚMERO DE SERVIÇOS DIGITAIS DE PONTA A PONTA (UNIDADE)	53000 - SECRETARIA DE GESTÃO E GOVERNO DIGITAL	54.884.280
04.125.5304.4991 - GOVERNANÇA E MODERNIZAÇÃO NO DETRAN SP	NÚMERO DE UNIDADES MODERNIZADAS CONFORME NOVO PADRÃO (UNIDADE)	53000 - SECRETARIA DE GESTÃO E GOVERNO DIGITAL	160.785.826
04.125.5304.6255 - INTEGRIDADE, TRANSPARÊNCIA E FISCALIZAÇÃO NO DETRAN-SP	NÚMERO DE PROCESSOS ADMINISTRATIVOS EM DESFAVOR DE SERVIDORES OU EMPREGADOS PÚBLICOS POR MOTIVO DE CORRUPÇÃO; DE CREDENCIADOS E CONDUTORES AUTUADOS POR ALCOOLEMIA (UNIDADE)	53000 - SECRETARIA DE GESTÃO E GOVERNO DIGITAL	138.507.779
04.125.5304.6270 - AÇÕES PARA SEGURANÇA VIÁRIA E REDUÇÃO DA MORTALIDADE NO TRÂNSITO	NÚMERO DE MUNICÍPIOS EFETIVAMENTE INTEGRADOS AO SISTEMA NACIONAL DE TRÂNSITO (UNIDADE)	53000 - SECRETARIA DE GESTÃO E GOVERNO DIGITAL	169.374.565
04.125.5304.6522 - SERVIÇOS DE EMISSÃO DE DOCUMENTOS DE TRÂNSITO	NÚMERO DE DOCUMENTOS DE TRÂNSITO EMITIDOS (UNIDADE)	53000 - SECRETARIA DE GESTÃO E GOVERNO DIGITAL	14.408.301
04.125.5304.6525 - CAPACITAÇÃO, EDUCAÇÃO E DADOS PARA O TRÂNSITO	NÚMERO DE VAGAS OFERECIDAS PELA ESCOLA PAULISTA DE TRÂNSITO OU POR MEIO DE CONTRATO OU CONVÊNIO. (UNIDADE)	53000 - SECRETARIA DE GESTÃO E GOVERNO DIGITAL	38.251.423

Valores em R\$ 1,00

PROGRAMA: 5305 - ASSISTÊNCIA MÉDICA AO SERVIDOR PÚBLICO ESTADUAL			
OBJETIVO	PÚBLICO ALVO		TOTAL
PRESTAR ASSISTÊNCIA MÉDICA, AMBULATORIAL, HOSPITALAR E IMPLEMENTAR O NÚCLEO ESTRATÉGICOS DA SAÚDE DO SERVIDOR PÚBLICO DO ESTADO DE SP; PROMOVER O ENSINO E PESQUISA AOS PROFISSIONAIS DA ÁREA DE SAÚDE.	Administração pública estadual e servidores públicos estaduais		2.575.290.001
	Sistema de saúde		
AÇÃO	INDICADOR DE PRODUTO (UNIDADE DE MEDIDA)	ÓRGÃO	VALOR
10.302.5305.4860 - ASSISTÊNCIA MÉDICO-HOSPITALAR PRÓPRIA - HSPE	NÚMERO DE ATENDIMENTOS REALIZADOS NO HSPE (UNIDADE)	53000 - SECRETARIA DE GESTÃO E GOVERNO DIGITAL	1.071.502.874
10.122.5305.5421 - ADMINISTRAÇÃO DO INST. ASSISTÊNCIA MÉDICA AO SERVIDOR PÚBLICO ESTADUAL - IAMSPE		53000 - SECRETARIA DE GESTÃO E GOVERNO DIGITAL	186.564.367
10.128.5305.6044 - DESENVOLVIMENTO DE ENSINO E PESQUISA	NÚMERO DE PROFISSIONAIS DA SAÚDE EM APRENDIZADO OU FORMAÇÃO NO HSPE PELO CEDEP (UNIDADE)	53000 - SECRETARIA DE GESTÃO E GOVERNO DIGITAL	7.499.916
10.302.5305.6048 - PROMOÇÃO E PROTEÇÃO À SAÚDE DO USUÁRIO DO IAMSPE	NÚMERO DE PACIENTES ATINGIDOS NOS PROGRAMAS DO NESS (UNIDADE)	53000 - SECRETARIA DE GESTÃO E GOVERNO DIGITAL	9.730.202
10.302.5305.6239 - ASSISTÊNCIA À SAÚDE NA REDE CONTRATADA	QUANTIDADE DE NOVOS CONTRATOS PARA OFERTA DE SERVIÇOS DE SAÚDE (UNIDADE)	53000 - SECRETARIA DE GESTÃO E GOVERNO DIGITAL	1.299.992.642



Autenticar documento em <http://sempapel.al.sp.gov.br/autenticidade>  
com o identificador 330037003200380035003A00500052004100, Documento assinado digitalmente  
conforme art. 64º, II da Lei 14.063/2020.

## QUADRO X DESPESA POR PROGRAMA E AÇÃO

Valores em R\$ 1,00

PROGRAMA: 5400 - CONTROLE INTERNO, INTEGRIDADE E COMBATE À CORRUPÇÃO			
OBJETIVO	PÚBLICO ALVO		TOTAL
O PROGRAMA TEM COMO FINALIDADE INSTRUMENTALIZAR OS ÓRGÃOS E AGENTES PÚBLICOS PARA COMBATER A CORRUPÇÃO E RECUPERAR ATIVOS, BEM COMO AGREGAR VALOR À GESTÃO PÚBLICA, INCREMENTAR A TRANSPARÊNCIA E CONTROLE SOCIAL, AMPLIAR OS NÍVEIS DE GOVERNANÇA E PROMOVER A GESTÃO DE RISCOS E INTEGRIDADE PÚBLICA NO ÂMBITO DO ESTADO DE SÃO PAULO..	Administração pública estadual e servidores públicos estaduais		128.679.246
	População em geral		
AÇÃO	INDICADOR DE PRODUTO (UNIDADE DE MEDIDA)	ÓRGÃO	VALOR
04.122.5400.6490 - GESTÃO ADMINISTRATIVA DA CGE		54000 - CONTROLADORIA GERAL DO ESTADO	106.329.134
04.124.5400.6491 - FORTALECIMENTO DA INTEGRIDADE PÚBLICA E GESTÃO DE RISCOS	PERCENTUAL DE PROGRAMAS DE INTEGRIDADE AVALIADOS PELA CGE (%)	54000 - CONTROLADORIA GERAL DO ESTADO	6.536.131
04.124.5400.6493 - APRIMORAMENTO DA TRANSPARÊNCIA E OUVIDORIA	TEMPO MÉDIO DE RESPOSTA ENQUANTO INSTÂNCIA RECURSAL DA LEI DE ACESSO À INFORMAÇÃO (LAI) (DIA)	54000 - CONTROLADORIA GERAL DO ESTADO	11.631.195
04.124.5400.6494 - MELHORIA DA GESTÃO PÚBLICA E FORTALECIMENTO DO COMBATE À CORRUPÇÃO	PERCENTUAL DE EXECUÇÃO DO PLANO ANUAL DE AUDITORIA INTERNA (PAINT) (%)	54000 - CONTROLADORIA GERAL DO ESTADO	4.182.786

Valores em R\$ 1,00

PROGRAMA: 9999 - RESERVA DE CONTINGÊNCIA			
OBJETIVO	PÚBLICO ALVO		TOTAL
RESERVAR A DOTAÇÃO GLOBAL DESTINADA AO ATENDIMENTO DE PASSIVOS CONTINGENTES E OUTROS RISCOS E EVENTOS FISCAIS IMPREVISTOS, NA FORMA ESTABELECIDADA NA LEGISLAÇÃO VIGENTE.			79.375.348
AÇÃO	INDICADOR DE PRODUTO (UNIDADE DE MEDIDA)	ÓRGÃO	VALOR
99.999.9999.4671 - RESERVA DE CONTINGÊNCIA		99000 - RECON	79.375.348
<b>TOTAL</b>			<b>384.692.393.823</b>

Excluídos da Administração Direta os valores referentes às subvenções e receitas próprias das empresas dependentes.

Inclui valores referentes a transferência intragovernamental.



Autenticar documento em <http://sempapel.al.sp.gov.br/autenticidade> com o identificador 330037003200380035003A00500052004100, Documento assinado digitalmente conforme art.74º, II da Lei 14.063/2020.

## QUADRO XI

### DESPESA POR FUNÇÃO, SUBFUNÇÃO E PROGRAMA CONFORME O VÍNCULO DE RECURSOS

Valores em R\$ 1,00

CÓDIGO	FUNÇÃO / SUBFUNÇÃO / PROGRAMA	RECURSOS LIVRES	RECURSOS VINCULADOS	TOTAL
<b>01</b>	<b>LEGISLATIVA</b>	<b>2.970.688.492</b>	<b>452.764.345</b>	<b>3.423.452.837</b>
<b>01.031</b>	<b>AÇÃO LEGISLATIVA</b>	<b>1.257.720.532</b>	<b>3.000.020</b>	<b>1.260.720.552</b>
01.031.0150	DESENVOLVIMENTO DAS ATIVIDADES PARLAMENTARES	1.257.720.532	3.000.020	1.260.720.552
<b>01.032</b>	<b>CONTROLE EXTERNO</b>	<b>1.164.424.877</b>	<b>7.756.872</b>	<b>1.172.181.749</b>
01.032.0200	CONTROLE EXTERNO	1.164.424.877	7.756.872	1.172.181.749
<b>01.126</b>	<b>TECNOLOGIA DA INFORMAÇÃO</b>	<b>24.381.823</b>	<b>718.709</b>	<b>25.100.532</b>
01.126.0150	DESENVOLVIMENTO DAS ATIVIDADES PARLAMENTARES	24.381.823	718.709	25.100.532
<b>01.128</b>	<b>FORMAÇÃO DE RECURSOS HUMANOS</b>	<b>480.000</b>		<b>480.000</b>
01.128.0150	DESENVOLVIMENTO DAS ATIVIDADES PARLAMENTARES	480.000		480.000
<b>01.272</b>	<b>PREVIDÊNCIA DO REGIME ESTATUTÁRIO</b>	<b>523.681.260</b>	<b>441.288.744</b>	<b>964.970.004</b>
01.272.5303	GESTÃO DO REGIME PRÓPRIO DE PREVIDÊNCIA E DO SISTEMA DE PROTEÇÃO SOCIAL MILITAR	523.681.260	441.288.744	964.970.004
<b>02</b>	<b>JUDICIÁRIA</b>	<b>12.685.017.141</b>	<b>10.718.364.278</b>	<b>23.403.381.419</b>
<b>02.061</b>	<b>AÇÃO JUDICIÁRIA</b>	<b>10.584.775.157</b>	<b>6.057.697.677</b>	<b>16.642.472.834</b>
02.061.0303	PROCESSO JUDICIÁRIO NO TRIBUNAL DE JUSTIÇA	10.476.651.464	6.056.892.289	16.533.543.753
02.061.0600	GESTÃO E MANUTENÇÃO DA JUSTIÇA MILITAR DO ESTADO	108.123.693	805.388	108.929.081
<b>02.126</b>	<b>TECNOLOGIA DA INFORMAÇÃO</b>		<b>1.080.425.208</b>	<b>1.080.425.208</b>
02.126.0303	PROCESSO JUDICIÁRIO NO TRIBUNAL DE JUSTIÇA		1.080.425.208	1.080.425.208
<b>02.128</b>	<b>FORMAÇÃO DE RECURSOS HUMANOS</b>	<b>455.500</b>	<b>10.598.096</b>	<b>11.053.596</b>
02.128.0303	PROCESSO JUDICIÁRIO NO TRIBUNAL DE JUSTIÇA	455.500	10.598.096	11.053.596
<b>02.131</b>	<b>COMUNICAÇÃO SOCIAL</b>	<b>42.000</b>		<b>42.000</b>
02.131.0303	PROCESSO JUDICIÁRIO NO TRIBUNAL DE JUSTIÇA	42.000		42.000
<b>02.272</b>	<b>PREVIDÊNCIA DO REGIME ESTATUTÁRIO</b>	<b>2.099.744.484</b>	<b>3.569.643.297</b>	<b>5.669.387.781</b>
02.272.5303	GESTÃO DO REGIME PRÓPRIO DE PREVIDÊNCIA E DO SISTEMA DE PROTEÇÃO SOCIAL MILITAR	2.099.744.484	3.569.643.297	5.669.387.781
<b>03</b>	<b>ESSENCIAL À JUSTIÇA</b>	<b>5.542.191.688</b>	<b>3.450.372.794</b>	<b>8.992.564.482</b>
<b>03.062</b>	<b>DEFESA DO INTER.PUBL. PROC.JUDICIÁRIO</b>	<b>3.653.433.137</b>	<b>203.536.470</b>	<b>3.856.969.607</b>
03.062.2701	DEFESA DOS INTERESSES SOCIAIS E INDIVIDUAIS E DA ORDEM JURÍDICA	3.653.433.137	203.536.470	3.856.969.607
<b>03.091</b>	<b>DEFESA DA ORDEM JURÍDICA</b>		<b>71.780.802</b>	<b>71.780.802</b>
03.091.2701	DEFESA DOS INTERESSES SOCIAIS E INDIVIDUAIS E DA ORDEM JURÍDICA		71.780.802	71.780.802
<b>03.092</b>	<b>REPRESENTAÇÃO JUDICIAL EXTRAJUDICIAL</b>	<b>506.237.153</b>	<b>1.934.138.716</b>	<b>2.440.375.869</b>
03.092.4001	ADVOCACIA DO ESTADO	355.767.552	716.090.162	1.071.857.714
03.092.4200	ASSISTÊNCIA JURÍDICA, INTEGRAL E GRATUITA ÀS PESSOAS VULNERÁVEIS	150.469.601	1.218.048.554	1.368.518.155
<b>03.126</b>	<b>TECNOLOGIA DA INFORMAÇÃO</b>	<b>32.521.398</b>	<b>148.292.587</b>	<b>180.813.985</b>
03.126.2701	DEFESA DOS INTERESSES SOCIAIS E INDIVIDUAIS E DA ORDEM JURÍDICA	32.315.384	8.074.290	40.389.674
03.126.4001	ADVOCACIA DO ESTADO	206.014	71.796.115	72.002.129
03.126.4200	ASSISTÊNCIA JURÍDICA, INTEGRAL E GRATUITA ÀS PESSOAS VULNERÁVEIS		68.422.182	68.422.182
<b>03.128</b>	<b>FORMAÇÃO DE RECURSOS HUMANOS</b>		<b>32.474.501</b>	<b>32.474.501</b>
03.128.2701	DEFESA DOS INTERESSES SOCIAIS E INDIVIDUAIS E DA ORDEM JURÍDICA		826.330	826.330
03.128.4004	CAPACITAÇÃO E APERFEIÇOAMENTO DA PGE		20.519.012	20.519.012
03.128.4200	ASSISTÊNCIA JURÍDICA, INTEGRAL E GRATUITA ÀS PESSOAS VULNERÁVEIS		11.129.159	11.129.159
<b>03.272</b>	<b>PREVIDÊNCIA DO REGIME ESTATUTÁRIO</b>		<b>1.060.149.718</b>	<b>1.060.149.718</b>
03.272.5303	GESTÃO DO REGIME PRÓPRIO DE PREVIDÊNCIA E DO SISTEMA DE PROTEÇÃO SOCIAL MILITAR		1.060.149.718	1.060.149.718
<b>03.846</b>	<b>OUTROS ENCARGOS ESPECIAIS</b>	<b>1.350.000.000</b>		<b>1.350.000.000</b>



Autenticar documento em <http://sempapel.al.sp.gov.br/autenticidade> com o identificador 330037003200380035003A00500052004100, Documento assinado digitalmente conforme art. 84º, II da Lei 14.063/2020.

## QUADRO XI

### DESPESA POR FUNÇÃO, SUBFUNÇÃO E PROGRAMA CONFORME O VÍNCULO DE RECURSOS

Valores em R\$ 1,00

CÓDIGO	FUNÇÃO / SUBFUNÇÃO / PROGRAMA	RECURSOS LIVRES	RECURSOS VINCULADOS	TOTAL
03.846.0000	ENCARGOS GERAIS	1.350.000.000		1.350.000.000
<b>04</b>	<b>ADMINISTRAÇÃO</b>	<b>8.250.326.431</b>	<b>1.087.463.718</b>	<b>9.337.790.149</b>
<b>04.121</b>	<b>PLANEJAMENTO E ORÇAMENTO</b>	<b>79.856.243</b>	<b>10</b>	<b>79.856.253</b>
04.121.2032	GESTÃO RESPONSÁVEL, TRANSPARENTE E INTEGRADA DAS FINANÇAS PÚBLICAS ESTADUAIS	4.935.783		4.935.783
04.121.2033	INFORMAÇÕES DEMOGRÁFICAS, SOCIOECONÔMICAS E DA AÇÃO GOVERNAMENTAL	74.920.460	10	74.920.470
<b>04.122</b>	<b>ADMINISTRAÇÃO GERAL</b>	<b>4.026.730.573</b>	<b>51.453.853</b>	<b>4.078.184.426</b>
04.122.1052	SUPORTE ADMINISTRATIVO E MELHORIA DE GESTÃO DA SDE	40.081.159		40.081.159
04.122.1729	ATENÇÃO AO ADOLESCENTE/JOVEM EM CUMPRIM.MEDIDA SOCIOED, CAUTELAR E EM PÓS MEDIDA	15.440.948		15.440.948
04.122.2030	GESTÃO CORPORATIVA FAZENDÁRIA	2.444.699.030	840.890	2.445.539.920
04.122.2032	GESTÃO RESPONSÁVEL, TRANSPARENTE E INTEGRADA DAS FINANÇAS PÚBLICAS ESTADUAIS	633.701		633.701
04.122.2825	COORDENAÇÃO, GESTÃO E ARTICULAÇÃO DO GOVERNO	313.446.617	72.729	313.519.346
04.122.2831	POLÍTICA SOBRE DROGAS E TRANSFORMAÇÃO DE CENAS ABERTAS DE USO	1.800.010		1.800.010
04.122.2931	APOIO ADMINISTRATIVO	80.223.563		80.223.563
04.122.3935	DESENVOLVIMENTO DE PARCERIAS EM INVESTIMENTOS (PPI-SP)	45.112.411		45.112.411
04.122.5126	DESENVOLVIMENTO REGIONAL INTEGRADO	353.131.675		353.131.675
04.122.5127	ASSESSORAMENTO, COORDENAÇÃO E ARTICULAÇÃO POLITICA DO GOVERNO	48.316.300		48.316.300
04.122.5201	INSERÇÃO INTERNACIONAL DO ESTADO DE SÃO PAULO	20		20
04.122.5300	TRANSFORMAÇÃO E MODERNIZAÇÃO DA GESTÃO	212.459.102	20	212.459.122
04.122.5304	EFICIÊNCIA PARA TODOS: DETRAN-SP	365.056.903	50.540.214	415.597.117
04.122.5400	CONTROLE INTERNO, INTEGRIDADE E COMBATE À CORRUPÇÃO	106.329.134		106.329.134
<b>04.123</b>	<b>ADMINISTRAÇÃO FINANCEIRA</b>	<b>33.005.588</b>	<b>140.356.397</b>	<b>173.361.985</b>
04.123.2030	GESTÃO CORPORATIVA FAZENDÁRIA	31.454.560	140.356.397	171.810.957
04.123.2032	GESTÃO RESPONSÁVEL, TRANSPARENTE E INTEGRADA DAS FINANÇAS PÚBLICAS ESTADUAIS	1.551.028		1.551.028
<b>04.124</b>	<b>CONTROLE INTERNO</b>	<b>22.350.112</b>		<b>22.350.112</b>
04.124.5400	CONTROLE INTERNO, INTEGRIDADE E COMBATE À CORRUPÇÃO	22.350.112		22.350.112
<b>04.125</b>	<b>NORMATIZAÇÃO E FISCALIZAÇÃO</b>	<b>13.007.726</b>	<b>563.204.448</b>	<b>576.212.174</b>
04.125.5304	EFICIÊNCIA PARA TODOS: DETRAN-SP	13.007.726	563.204.448	576.212.174
<b>04.126</b>	<b>TECNOLOGIA DA INFORMAÇÃO</b>	<b>1.256.618.355</b>	<b>322.906.747</b>	<b>1.579.525.102</b>
04.126.0001	PARTICIPAÇÃO SOCIETÁRIA	10		10
04.126.2030	GESTÃO CORPORATIVA FAZENDÁRIA	426.636.034	24.060.731	450.696.765
04.126.5302	TRANSFORMAÇÃO PARA UM GOVERNO DIGITAL	829.982.311	298.846.016	1.128.828.327
<b>04.127</b>	<b>ORDENAMENTO TERRITORIAL</b>	<b>1.847.328.610</b>	<b>9.542.233</b>	<b>1.856.870.843</b>
04.127.1049	FOMENTO AO DESENVOLVIMENTO SOCIOECONÔMICO - DESENVOLVE SP		30	30
04.127.2512	CARTOGRAFIA E GESTÃO TERRITORIAL EM REDE	28.963.641	1.441.963	30.405.604
04.127.2513	DESENVOLVIMENTO URBANO INTEGRADO	29.956.156	8.100.210	38.056.366
04.127.5125	DESENVOLVIMENTO DE AÇÕES DECORRENTES DE EMENDAS PARLAMENTARES	583.408.803		583.408.803
04.127.5126	DESENVOLVIMENTO REGIONAL INTEGRADO	1.205.000.010	30	1.205.000.040
<b>04.128</b>	<b>FORMAÇÃO DE RECURSOS HUMANOS</b>	<b>2.947.872</b>		<b>2.947.872</b>
04.128.2030	GESTÃO CORPORATIVA FAZENDÁRIA	2.947.872		2.947.872
<b>04.129</b>	<b>ADMINISTRAÇÃO DE RECEITAS</b>	<b>422.482.068</b>		<b>422.482.068</b>
04.129.2031	GESTÃO DOS TRIBUTOS ESTADUAIS	422.482.068		422.482.068
<b>04.130</b>	<b>ADMINISTRAÇÃO DE CONCESSÕES</b>	<b>172.338.714</b>	<b>20</b>	<b>172.338.734</b>



Autenticar documento em <http://sempapel.al.sp.gov.br/autenticidade> com o identificador 330037003200380035003A00500052004100, Documento assinado digitalmente conforme art. 9º, II da Lei 14.063/2020.



## QUADRO XI

### DESPA POR FUNÇÃO, SUBFUNÇÃO E PROGRAMA CONFORME O VÍNCULO DE RECURSOS

Valores em R\$ 1,00

CÓDIGO	FUNÇÃO / SUBFUNÇÃO / PROGRAMA	RECURSOS LIVRES	RECURSOS VINCULADOS	TOTAL
04.130.0001	PARTICIPAÇÃO SOCIETÁRIA	10		10
04.130.3935	DESENVOLVIMENTO DE PARCERIAS EM INVESTIMENTOS (PPI-SP)	169.590.938	20	169.590.958
04.130.3936	DESENVOLVIMENTO E EXCELÊNCIA DA PRESTAÇÃO DOS SERVIÇOS DE TRANSPORTE DELEGADOS	192.010		192.010
04.130.3937	REGULAÇÃO E FISCALIZAÇÃO DOS SERVIÇOS PÚBLICOS DELEGADOS DE SAO PAULO	2.555.756		2.555.756
<b>04.182</b>	<b>DEFESA CIVIL</b>	<b>55.344.206</b>	<b>10</b>	<b>55.344.216</b>
04.182.2811	DEFESA CIVIL SOMOS TODOS NÓS!	55.344.206	10	55.344.216
<b>04.212</b>	<b>COOPERAÇÃO INTERNACIONAL</b>	<b>10</b>		<b>10</b>
04.212.5201	INSERÇÃO INTERNACIONAL DO ESTADO DE SÃO PAULO	10		10
<b>04.306</b>	<b>ALIMENTAÇÃO E NUTRIÇÃO</b>	<b>263.766.660</b>		<b>263.766.660</b>
04.306.5300	TRANSFORMAÇÃO E MODERNIZAÇÃO DA GESTÃO	263.766.660		263.766.660
<b>04.331</b>	<b>PROTEÇÃO E BENEFÍCIOS AO TRABALHADOR</b>	<b>54.549.694</b>		<b>54.549.694</b>
04.331.5300	TRANSFORMAÇÃO E MODERNIZAÇÃO DA GESTÃO	54.549.694		54.549.694
<b>06</b>	<b>SEGURANÇA PÚBLICA</b>	<b>19.671.699.368</b>	<b>599.532.265</b>	<b>20.271.231.633</b>
<b>06.092</b>	<b>REPRESENTAÇÃO JUDICIAL EXTRAJUDICIAL</b>	<b>9</b>		<b>9</b>
06.092.1817	PROGRAMA DE PROTEÇÃO SOCIAL DO POLICIAL MILITAR (PPSPM)	9		9
<b>06.122</b>	<b>ADMINISTRAÇÃO GERAL</b>	<b>490.972.612</b>	<b>57.203.444</b>	<b>548.176.056</b>
06.122.1801	FORTALECIMENTO E INTEGRAÇÃO DA POLÍCIA JUDICIÁRIA	247.197.080		247.197.080
06.122.1811	CORPO DE BOMBEIROS: RESPONDENDO ÀS EMERGÊNCIAS, GERINDO RISCOS COM EFICIÊNCIA	17.042.219	23.211.299	40.253.518
06.122.1819	PROTEÇÃO E DEFESA DO CIDADÃO	226.733.313	33.992.145	260.725.458
<b>06.128</b>	<b>FORMAÇÃO DE RECURSOS HUMANOS</b>	<b>985.326.027</b>		<b>985.326.027</b>
06.128.1801	FORTALECIMENTO E INTEGRAÇÃO DA POLÍCIA JUDICIÁRIA	984.869.610		984.869.610
06.128.1814	POLÍCIA CIENTÍFICA: CIÊNCIA E TECNOLOGIA ESCLARECENDO CRIMES	456.417		456.417
<b>06.131</b>	<b>COMUNICAÇÃO SOCIAL</b>	<b>765.749</b>		<b>765.749</b>
06.131.1801	FORTALECIMENTO E INTEGRAÇÃO DA POLÍCIA JUDICIÁRIA	254.421		254.421
06.131.1819	PROTEÇÃO E DEFESA DO CIDADÃO	511.328		511.328
<b>06.181</b>	<b>POLICIAMENTO</b>	<b>16.615.811.215</b>	<b>495.237.388</b>	<b>17.111.048.603</b>
06.181.1801	FORTALECIMENTO E INTEGRAÇÃO DA POLÍCIA JUDICIÁRIA	4.959.084.740		4.959.084.740
06.181.1819	PROTEÇÃO E DEFESA DO CIDADÃO	10.929.728.529	393.301.123	11.323.029.652
06.181.1820	INTEGRAÇÃO DA SEGURANÇA PÚBLICA	726.997.946	101.936.265	828.934.211
<b>06.182</b>	<b>DEFESA CIVIL</b>	<b>43.678.836</b>	<b>37.618.339</b>	<b>81.297.175</b>
06.182.1811	CORPO DE BOMBEIROS: RESPONDENDO ÀS EMERGÊNCIAS, GERINDO RISCOS COM EFICIÊNCIA	43.678.836	37.618.339	81.297.175
<b>06.183</b>	<b>INFORMAÇÃO E INTELIGÊNCIA</b>	<b>1.462.209.370</b>	<b>9.473.094</b>	<b>1.471.682.464</b>
06.183.1814	POLÍCIA CIENTÍFICA: CIÊNCIA E TECNOLOGIA ESCLARECENDO CRIMES	948.584.304	40	948.584.344
06.183.1820	INTEGRAÇÃO DA SEGURANÇA PÚBLICA	513.625.066	9.473.054	523.098.120
<b>06.302</b>	<b>ASSISTÊNCIA HOSPITALAR E AMBULATORIAL</b>	<b>60.403.320</b>		<b>60.403.320</b>
06.302.1819	PROTEÇÃO E DEFESA DO CIDADÃO	60.403.320		60.403.320
<b>06.306</b>	<b>ALIMENTAÇÃO E NUTRIÇÃO</b>	<b>12.532.230</b>		<b>12.532.230</b>
06.306.1801	FORTALECIMENTO E INTEGRAÇÃO DA POLÍCIA JUDICIÁRIA	12.532.230		12.532.230
<b>08</b>	<b>ASSISTÊNCIA SOCIAL</b>	<b>461.154.068</b>	<b>838.667.537</b>	<b>1.299.821.605</b>
<b>08.122</b>	<b>ADMINISTRAÇÃO GERAL</b>	<b>89.059.632</b>	<b>94.172.638</b>	<b>183.232.270</b>
08.122.2832	REDE PARA PROMOÇÃO DA CIDADANIA E ENFRENTAMENTO DA VULNERABILIDADE SOCIAL	13.455.895	3.865.552	17.321.447
08.122.3500	POLÍTICA DE ASSISTÊNCIA SOCIAL		68.169.460	68.169.460
08.122.3519	MELHORIA DA GESTÃO E DA OFERTA DAS POLÍTICAS PÚBLICAS DA SEDS	75.603.737	22.137.626	97.741.363



Autenticar documento em <http://sempapel.al.sp.gov.br/autenticidade> com o identificador 330037003200380035003A00500052004100, Documento assinado digitalmente conforme art. 6º, II da Lei 14.063/2020.

## QUADRO XI

### DESPA POR FUNÇÃO, SUBFUNÇÃO E PROGRAMA CONFORME O VÍNCULO DE RECURSOS

Valores em R\$ 1,00

CÓDIGO	FUNÇÃO / SUBFUNÇÃO / PROGRAMA	RECURSOS LIVRES	RECURSOS VINCULADOS	TOTAL
<b>08.128</b>	<b>FORMAÇÃO DE RECURSOS HUMANOS</b>	<b>91.800</b>	<b>14.415.104</b>	<b>14.506.904</b>
08.128.2832	REDE PARA PROMOÇÃO DA CIDADANIA E ENFRENTAMENTO DA VULNERABILIDADE SOCIAL		14.415.104	14.415.104
08.128.3519	MELHORIA DA GESTÃO E DA OFERTA DAS POLÍTICAS PÚBLICAS DA SEDS	91.800		91.800
<b>08.244</b>	<b>ASSISTÊNCIA COMUNITÁRIA</b>	<b>148.380.499</b>	<b>162.109.666</b>	<b>310.490.165</b>
08.244.2831	POLÍTICA SOBRE DROGAS E TRANSFORMAÇÃO DE CENAS ABERTAS DE USO	34.195.185	10	34.195.195
08.244.2832	REDE PARA PROMOÇÃO DA CIDADANIA E ENFRENTAMENTO DA VULNERABILIDADE SOCIAL	85.399.185	137.310.096	222.709.281
08.244.3500	POLÍTICA DE ASSISTÊNCIA SOCIAL	20.160.080	24.799.560	44.959.640
08.244.3521	SUPERAÇÃO DA VULNERABILIDADE SOCIAL	8.626.049		8.626.049
<b>08.245</b>	<b>SERVIÇOS SOCIOASSISTENCIAIS</b>	<b>205.007.759</b>	<b>63.618.795</b>	<b>268.626.554</b>
08.245.3500	POLÍTICA DE ASSISTÊNCIA SOCIAL	205.007.759	63.618.795	268.626.554
<b>08.246</b>	<b>SEGURANÇA DE RENDA</b>	<b>3.320.833</b>		<b>3.320.833</b>
08.246.3521	SUPERAÇÃO DA VULNERABILIDADE SOCIAL	3.320.833		3.320.833
<b>08.306</b>	<b>ALIMENTAÇÃO E NUTRIÇÃO</b>	<b>15.293.545</b>	<b>504.351.334</b>	<b>519.644.879</b>
08.306.3518	POLÍTICA DE SEGURANÇA ALIMENTAR E NUTRICIONAL	15.293.545	504.351.334	519.644.879
<b>09</b>	<b>PREVIDÊNCIA SOCIAL</b>	<b>21.875.337.106</b>	<b>9.536.588.197</b>	<b>31.411.925.303</b>
<b>09.122</b>	<b>ADMINISTRAÇÃO GERAL</b>	<b>11.575.239</b>	<b>146.059.554</b>	<b>157.634.793</b>
09.122.1817	PROGRAMA DE PROTEÇÃO SOCIAL DO POLICIAL MILITAR (PPSPM)	11.575.239	10	11.575.249
09.122.5303	GESTÃO DO REGIME PRÓPRIO DE PREVIDÊNCIA E DO SISTEMA DE PROTEÇÃO SOCIAL MILITAR		146.059.544	146.059.544
<b>09.272</b>	<b>PREVIDÊNCIA DO REGIME ESTATUTÁRIO</b>	<b>19.645.454.938</b>	<b>9.362.119.852</b>	<b>29.007.574.790</b>
09.272.5303	GESTÃO DO REGIME PRÓPRIO DE PREVIDÊNCIA E DO SISTEMA DE PROTEÇÃO SOCIAL MILITAR	19.645.454.938	9.362.119.852	29.007.574.790
<b>09.273</b>	<b>PREVIDÊNCIA COMPLEMENTAR</b>	<b>2.174.614.665</b>	<b>28.408.791</b>	<b>2.203.023.456</b>
09.273.0102	OBRIGAÇÕES PREVIDENCIÁRIAS EM COMPLEMENTAÇÃO	2.174.614.665	28.408.791	2.203.023.456
<b>09.274</b>	<b>PREVIDÊNCIA ESPECIAL</b>	<b>37.126.961</b>		<b>37.126.961</b>
09.274.0000	ENCARGOS GERAIS	37.126.961		37.126.961
<b>09.846</b>	<b>OUTROS ENCARGOS ESPECIAIS</b>	<b>6.565.303</b>		<b>6.565.303</b>
09.846.0000	ENCARGOS GERAIS	6.565.303		6.565.303
<b>10</b>	<b>SAÚDE</b>	<b>34.130.885.960</b>	<b>8.209.817.633</b>	<b>42.340.703.593</b>
<b>10.122</b>	<b>ADMINISTRAÇÃO GERAL</b>	<b>1.752.552.034</b>	<b>44.824.159</b>	<b>1.797.376.193</b>
10.122.0941	ESTRUTURAÇÃO DA REDE DE ASSISTÊNCIA À SAÚDE	683.770.469	5.787.436	689.557.905
10.122.0942	GESTÃO INSTITUCIONAL E CAPACITAÇÃO PARA O SUS	867.871.174	39.036.653	906.907.827
10.122.3815	GESTÃO DA CUSTÓDIA E REINTEGRAÇÃO SOCIAL DA POP. PENAL, EGRESSOS E SEUS FAMILIARES	14.346.094		14.346.094
10.122.5305	ASSISTÊNCIA MÉDICA AO SERVIDOR PÚBLICO ESTADUAL	186.564.297	70	186.564.367
<b>10.128</b>	<b>FORMAÇÃO DE RECURSOS HUMANOS</b>	<b>326.705.991</b>	<b>3.392.577</b>	<b>330.098.568</b>
10.128.0942	GESTÃO INSTITUCIONAL E CAPACITAÇÃO PARA O SUS	319.206.075	3.392.577	322.598.652
10.128.5305	ASSISTÊNCIA MÉDICA AO SERVIDOR PÚBLICO ESTADUAL	7.499.916		7.499.916
<b>10.131</b>	<b>COMUNICAÇÃO SOCIAL</b>	<b>24.840.000</b>		<b>24.840.000</b>
10.131.2930	COMUNICAÇÃO SOCIAL	24.840.000		24.840.000
<b>10.244</b>	<b>ASSISTÊNCIA COMUNITÁRIA</b>	<b>100.826.246</b>		<b>100.826.246</b>
10.244.2831	POLÍTICA SOBRE DROGAS E TRANSFORMAÇÃO DE CENAS ABERTAS DE USO	100.826.246		100.826.246
<b>10.301</b>	<b>ATENÇÃO BÁSICA</b>	<b>1.015.871.634</b>	<b>50</b>	<b>1.015.871.684</b>
10.301.0930	ATENDIMENTO INTEGRADO E REGIONALIZADO NO SUS NO ESTADO DE SÃO PAULO	625.613.399		625.613.399
10.301.1729	ATENÇÃO AO ADOLESCENTE/JOVEM EM CUMPRIM.MEDIDA SOCIOED, CAUTELAR E EM PÓS MEDIDA	390.258.235	50	390.258.285



Autenticar documento em <http://sempapel.al.sp.gov.br/autenticidade> com o identificador 330037003200380035003A00500052004100, Documento assinado digitalmente conforme art.14º, II da Lei 14.063/2020.

## QUADRO XI

### DESPESA POR FUNÇÃO, SUBFUNÇÃO E PROGRAMA CONFORME O VÍNCULO DE RECURSOS

Valores em R\$ 1,00

CÓDIGO	FUNÇÃO / SUBFUNÇÃO / PROGRAMA	RECURSOS LIVRES	RECURSOS VINCULADOS	TOTAL
<b>10.302</b>	<b>ASSISTÊNCIA HOSPITALAR E AMBULATORIAL</b>	<b>28.041.267.174</b>	<b>7.563.334.028</b>	<b>35.604.601.202</b>
10.302.0930	ATENDIMENTO INTEGRADO E REGIONALIZADO NO SUS NO ESTADO DE SAO PAULO	24.328.539.729	7.552.177.547	31.880.717.276
10.302.0941	ESTRUTURAÇÃO DA REDE DE ASSISTÊNCIA À SAÚDE	16.382.312	7.624.635	24.006.947
10.302.0944	PROGRAMA DE ATENÇÃO EM SAÚDE MENTAL	500.000		500.000
10.302.1817	PROGRAMA DE PROTEÇÃO SOCIAL DO POLICIAL MILITAR (PPSPM)	293.687.594		293.687.594
10.302.2831	POLÍTICA SOBRE DROGAS E TRANSFORMAÇÃO DE CENAS ABERTAS DE USO	3.204.509		3.204.509
10.302.3815	GESTÃO DA CUSTÓDIA E REINTEGRAÇÃO SOCIAL DA POP.PENAL,EGRESSOS E SEUS FAMILIARES	422.412.218	3.531.846	425.944.064
10.302.5125	DESENVOLVIMENTO DE AÇÕES DECORRENTES DE EMENDAS PARLAMENTARES	595.315.094		595.315.094
10.302.5305	ASSISTÊNCIA MÉDICA AO SERVIDOR PÚBLICO ESTADUAL	2.381.225.718		2.381.225.718
<b>10.303</b>	<b>SUPORTE PROFILÁTICO E TERAPÊUTICO</b>	<b>2.111.099.613</b>	<b>558.046.905</b>	<b>2.669.146.518</b>
10.303.0930	ATENDIMENTO INTEGRADO E REGIONALIZADO NO SUS NO ESTADO DE SAO PAULO	1.802.712.220	524.586.396	2.327.298.616
10.303.0932	PREVENÇÃO, VIGILÂNCIA E PROMOÇÃO DA SAÚDE	19.367.679	2.655.836	22.023.515
10.303.0946	INOVAÇÃO, PESQUISA CIENTÍFICA, PRODUÇÃO E FORNECIMENTO DE INSUMOS ESTRATÉGICOS	289.019.714	30.804.673	319.824.387
<b>10.304</b>	<b>VIGILÂNCIA SANITÁRIA</b>	<b>4.205.466</b>	<b>8.260.439</b>	<b>12.465.905</b>
10.304.0932	PREVENÇÃO, VIGILÂNCIA E PROMOÇÃO DA SAÚDE	4.205.466	8.260.439	12.465.905
<b>10.305</b>	<b>VIGILÂNCIA EPIDEMIOLÓGICA</b>	<b>14.966.239</b>	<b>29.382.666</b>	<b>44.348.905</b>
10.305.0932	PREVENÇÃO, VIGILÂNCIA E PROMOÇÃO DA SAÚDE	14.966.239	29.382.666	44.348.905
<b>10.306</b>	<b>ALIMENTAÇÃO E NUTRIÇÃO</b>	<b>165.000.000</b>		<b>165.000.000</b>
10.306.0942	GESTÃO INSTITUCIONAL E CAPACITAÇÃO PARA O SUS	165.000.000		165.000.000
<b>10.421</b>	<b>CUSTÓDIA E REINTEGRAÇÃO SOCIAL</b>	<b>80.741.132</b>	<b>270.030</b>	<b>81.011.162</b>
10.421.3815	GESTÃO DA CUSTÓDIA E REINTEGRAÇÃO SOCIAL DA POP.PENAL,EGRESSOS E SEUS FAMILIARES	80.741.132	270.030	81.011.162
<b>10.571</b>	<b>DESENVOLVIMENTO CIENTÍFICO</b>	<b>60.634.281</b>	<b>2.306.779</b>	<b>62.941.060</b>
10.571.0930	ATENDIMENTO INTEGRADO E REGIONALIZADO NO SUS NO ESTADO DE SAO PAULO	10		10
10.571.0946	INOVAÇÃO, PESQUISA CIENTÍFICA, PRODUÇÃO E FORNECIMENTO DE INSUMOS ESTRATÉGICOS	6.664.915	2.306.779	8.971.694
10.571.0947	TECNOLOGIA DA INFORMAÇÃO, COMUNICAÇÃO E INOVAÇÃO EM SAÚDE DIGITAL	53.969.356		53.969.356
<b>10.843</b>	<b>SERVIÇO DA DÍVIDA INTERNA</b>	<b>155.869.304</b>		<b>155.869.304</b>
10.843.0000	ENCARGOS GERAIS	155.869.304		155.869.304
<b>10.844</b>	<b>SERVIÇO DA DÍVIDA EXTERNA</b>	<b>276.306.846</b>		<b>276.306.846</b>
10.844.0000	ENCARGOS GERAIS	276.306.846		276.306.846
<b>11</b>	<b>TRABALHO</b>	<b>128.087.493</b>	<b>939.109</b>	<b>129.026.602</b>
<b>11.333</b>	<b>EMPREGABILIDADE</b>	<b>104.576.631</b>	<b>939.109</b>	<b>105.515.740</b>
11.333.1047	COMPETITIVIDADE, DESENVOLVIMENTO ECONÔMICO E REGIONAL	21.148.214	939.109	22.087.323
11.333.1051	QUALIFICACAO PROFISSIONAL E EMPREENDEDORA	78.444.607		78.444.607
11.333.3521	SUPERAÇÃO DA VULNERABILIDADE SOCIAL	4.983.810		4.983.810
<b>11.334</b>	<b>FOMENTO AO TRABALHO</b>	<b>23.510.862</b>		<b>23.510.862</b>
11.334.1048	EMPREENDEDORISMO E LIBERDADE ECONÔMICA	6.168.222		6.168.222
11.334.1051	QUALIFICACAO PROFISSIONAL E EMPREENDEDORA	17.342.640		17.342.640
<b>12</b>	<b>EDUCAÇÃO</b>	<b>33.408.448.307</b>	<b>38.597.403.440</b>	<b>72.005.851.747</b>
<b>12.122</b>	<b>ADMINISTRAÇÃO GERAL</b>	<b>5.362.397.349</b>	<b>240.258.149</b>	<b>5.602.655.498</b>
12.122.0815	GESTÃO INSTITUCIONAL DA SECRETARIA DA EDUCAÇÃO	308.268.845	225.098.777	533.367.622
12.122.4807	ENSINO SUPERIOR NO ESTADO DE SÃO PAULO	5.054.128.504	15.159.372	5.069.287.876
<b>12.126</b>	<b>TECNOLOGIA DA INFORMAÇÃO</b>		<b>13.286</b>	<b>13.286</b>



Autenticar documento em <http://sempapel.al.sp.gov.br/autenticidade> com o identificador 330037003200380035003A00500052004100, Documento assinado digitalmente conforme art.624º, II da Lei 14.063/2020.

## QUADRO XI

### DESPA POR FUNÇÃO, SUBFUNÇÃO E PROGRAMA CONFORME O VÍNCULO DE RECURSOS

Valores em R\$ 1,00

CÓDIGO	FUNÇÃO / SUBFUNÇÃO / PROGRAMA	RECURSOS LIVRES	RECURSOS VINCULADOS	TOTAL
12.126.0800	EDUCAÇÃO PÚBLICA DE QUALIDADE PARA TODOS		13.286	13.286
<b>12.128</b>	<b>FORMAÇÃO DE RECURSOS HUMANOS</b>	<b>127.878</b>	<b>108.768.683</b>	<b>108.896.561</b>
12.128.0800	EDUCAÇÃO PÚBLICA DE QUALIDADE PARA TODOS		108.768.683	108.768.683
12.128.4809	PROGRAMA ESTADUAL DE EDUCAÇÃO PROFISSIONAL TÉCNICA E TECNOLÓGICA	127.878		127.878
<b>12.131</b>	<b>COMUNICAÇÃO SOCIAL</b>	<b>10.953.286</b>		<b>10.953.286</b>
12.131.2930	COMUNICAÇÃO SOCIAL	10.953.286		10.953.286
<b>12.243</b>	<b>ASSISTÊNCIA À CRIANÇA E AO ADOLESCENTE</b>	<b>172.506.742</b>		<b>172.506.742</b>
12.243.1729	ATENÇÃO AO ADOLESCENTE/JOVEM EM CUMPRIM.MEDIDA SOCIOED, CAUTELAR E EM PÓS MEDIDA	172.506.742		172.506.742
<b>12.272</b>	<b>PREVIDÊNCIA DO REGIME ESTATUTÁRIO</b>	<b>14.521.842.230</b>	<b>6.387.135.877</b>	<b>20.908.978.107</b>
12.272.5303	GESTÃO DO REGIME PRÓPRIO DE PREVIDÊNCIA E DO SISTEMA DE PROTEÇÃO SOCIAL MILITAR	14.521.842.230	6.387.135.877	20.908.978.107
<b>12.306</b>	<b>ALIMENTAÇÃO E NUTRIÇÃO</b>	<b>266.857.382</b>		<b>266.857.382</b>
12.306.0815	GESTÃO INSTITUCIONAL DA SECRETARIA DA EDUCAÇÃO	266.857.382		266.857.382
<b>12.361</b>	<b>ENSINO FUNDAMENTAL</b>	<b>100.885.734</b>	<b>10.049.130.389</b>	<b>10.150.016.123</b>
12.361.0800	EDUCAÇÃO PÚBLICA DE QUALIDADE PARA TODOS	100.885.734	10.049.130.389	10.150.016.123
<b>12.362</b>	<b>ENSINO MÉDIO</b>	<b>256.612.700</b>	<b>6.960.088.965</b>	<b>7.216.701.665</b>
12.362.0800	EDUCAÇÃO PÚBLICA DE QUALIDADE PARA TODOS	69.491.489	6.161.656.241	6.231.147.730
12.362.1222	FORMAÇÃO, DIFUSÃO E MEMÓRIA CULTURAL	4.494.618		4.494.618
12.362.4809	PROGRAMA ESTADUAL DE EDUCAÇÃO PROFISSIONAL TÉCNICA E TECNOLÓGICA	182.626.593	798.432.724	981.059.317
<b>12.363</b>	<b>ENSINO PROFISSIONAL</b>	<b>1.397.843.848</b>	<b>2.008.817</b>	<b>1.399.852.665</b>
12.363.4809	PROGRAMA ESTADUAL DE EDUCAÇÃO PROFISSIONAL TÉCNICA E TECNOLÓGICA	1.397.843.848	2.008.817	1.399.852.665
<b>12.364</b>	<b>ENSINO SUPERIOR</b>	<b>9.940.476.945</b>	<b>60.402.456</b>	<b>10.000.879.401</b>
12.364.4807	ENSINO SUPERIOR NO ESTADO DE SÃO PAULO	9.009.603.356	60.402.456	9.070.005.812
12.364.4809	PROGRAMA ESTADUAL DE EDUCAÇÃO PROFISSIONAL TÉCNICA E TECNOLÓGICA	930.873.589		930.873.589
<b>12.367</b>	<b>EDUCAÇÃO ESPECIAL</b>	<b>76.000</b>	<b>474.721.478</b>	<b>474.797.478</b>
12.367.0800	EDUCAÇÃO PÚBLICA DE QUALIDADE PARA TODOS	76.000	474.721.478	474.797.478
<b>12.368</b>	<b>EDUCAÇÃO BÁSICA</b>	<b>759.750.169</b>	<b>14.314.875.340</b>	<b>15.074.625.509</b>
12.368.0800	EDUCAÇÃO PÚBLICA DE QUALIDADE PARA TODOS	13.649.595	7.837.453.679	7.851.103.274
12.368.0815	GESTÃO INSTITUCIONAL DA SECRETARIA DA EDUCAÇÃO	746.100.574	6.477.421.661	7.223.522.235
<b>12.392</b>	<b>DIFUSÃO CULTURAL</b>	<b>372.090.405</b>		<b>372.090.405</b>
12.392.1222	FORMAÇÃO, DIFUSÃO E MEMÓRIA CULTURAL	36.943.723		36.943.723
12.392.4807	ENSINO SUPERIOR NO ESTADO DE SÃO PAULO	335.146.682		335.146.682
<b>12.453</b>	<b>TRANSPORTES COLETIVOS URBANOS</b>	<b>170.189.722</b>		<b>170.189.722</b>
12.453.3706	EXPANSÃO, MODERNIZ. E GESTÃO DO TRANSP. BAIXA/MÉDIA CAPACID.-PITU EM MARCHA	23.175.722		23.175.722
12.453.3708	EXPANSÃO, MODERNIZAÇÃO E OPERAÇÃO DO TRANSPORTE METROVIÁRIO-PITU EM MARCHA	147.014.000		147.014.000
<b>12.665</b>	<b>NORMALIZAÇÃO E QUALIDADE</b>	<b>427.500</b>		<b>427.500</b>
12.665.4809	PROGRAMA ESTADUAL DE EDUCAÇÃO PROFISSIONAL TÉCNICA E TECNOLÓGICA	427.500		427.500
<b>12.783</b>	<b>TRANSPORTE FERROVIÁRIO</b>	<b>75.410.417</b>		<b>75.410.417</b>
12.783.3707	EXP., MODERNIZ. E OPER. TRANSP. POR TRENS METROPOLITANOS - PITU EM MARCHA	75.410.417		75.410.417
<b>13</b>	<b>CULTURA</b>	<b>1.224.041.920</b>	<b>51.904.923</b>	<b>1.275.946.843</b>
<b>13.122</b>	<b>ADMINISTRAÇÃO GERAL</b>	<b>20.562.537</b>	<b>27</b>	<b>20.562.564</b>
13.122.1221	INTEGRAÇÃO DAS CULTURAS LATINO-AMERICANAS	20.562.537	27	20.562.564
<b>13.391</b>	<b>PATRIMÔNIO HISTÓRICO, ARTIST. E ARQUEOLÓGICO</b>	<b>18.525.331</b>	<b>349.117</b>	<b>18.874.448</b>
13.391.1202	PRESERVAÇÃO DO PATRIMÔNIO CULTURAL	57.839	204.714	262.553



Autenticar documento em <http://sempapel.al.sp.gov.br/autenticidade> com o identificador 330037003200380035003A00500052004100, Documento assinado digitalmente conforme art.34º, II da Lei 14.063/2020.

## QUADRO XI

### DESPA POR FUNÇÃO, SUBFUNÇÃO E PROGRAMA CONFORME O VÍNCULO DE RECURSOS

Valores em R\$ 1,00

CÓDIGO	FUNÇÃO / SUBFUNÇÃO / PROGRAMA	RECURSOS LIVRES	RECURSOS VINCULADOS	TOTAL
13.391.5300	TRANSFORMAÇÃO E MODERNIZAÇÃO DA GESTÃO	18.467.492	144.403	18.611.895
<b>13.392</b>	<b>DIFUSÃO CULTURAL</b>	<b>1.184.954.052</b>	<b>51.555.779</b>	<b>1.236.509.831</b>
13.392.1201	PROMOÇÃO DA ECONOMIA E DA INDÚSTRIA CRIATIVAS	107.547.722	17.880.443	125.428.165
13.392.1206	RÁDIOS, TVS EDUCATIVAS E NOVAS MÍDIAS	177.456.087	33.672.052	211.128.139
13.392.1221	INTEGRAÇÃO DAS CULTURAS LATINO-AMERICANAS	575.418		575.418
13.392.1222	FORMAÇÃO, DIFUSÃO E MEMÓRIA CULTURAL	850.397.561	70	850.397.631
13.392.1223	GESTÃO E INOVAÇÃO DA SECRETARIA DA CULTURA E ECONOMIA E INDÚSTRIA CRIATIVAS	42.377.264	3.214	42.380.478
13.392.5201	INSERÇÃO INTERNACIONAL DO ESTADO DE SÃO PAULO	6.600.000		6.600.000
<b>14</b>	<b>DIREITOS DA CIDADANIA</b>	<b>7.721.337.354</b>	<b>217.729.824</b>	<b>7.939.067.178</b>
<b>14.061</b>	<b>AÇÃO JUDICIÁRIA</b>	<b>1.000.000</b>		<b>1.000.000</b>
14.061.1730	CIDADANIA EMANCIPATÓRIA E DIREITOS HUMANOS	1.000.000		1.000.000
<b>14.122</b>	<b>ADMINISTRAÇÃO GERAL</b>	<b>537.710.499</b>	<b>184</b>	<b>537.710.683</b>
14.122.1612	POLÍTICAS PARA MULHERES NO ESTADO DE SÃO PAULO	9.688.755		9.688.755
14.122.1711	PROTEÇÃO E DEFESA DO CONSUMIDOR	240.803.804	170	240.803.974
14.122.1714	PERÍCIA JUDICIAL DE MEDICINA LEGAL E DE INVESTIGAÇÃO DE VÍNCULO GENÉTICO	16.697.691		16.697.691
14.122.1729	ATENÇÃO AO ADOLESCENTE/JOVEM EM CUMPRIM.MEDIDA SOCIOED, CAUTELAR E EM PÓS MEDIDA	237.005.463		237.005.463
14.122.1730	CIDADANIA EMANCIPATÓRIA E DIREITOS HUMANOS	33.514.786	14	33.514.800
<b>14.125</b>	<b>NORMATIZAÇÃO E FISCALIZAÇÃO</b>	<b>46.861.940</b>	<b>121.227.040</b>	<b>168.088.980</b>
14.125.1711	PROTEÇÃO E DEFESA DO CONSUMIDOR	12.322.824		12.322.824
14.125.1724	METROLOGIA E QUALIDADE DE PRODUTOS E SERVIÇOS	34.539.116	121.227.040	155.766.156
<b>14.128</b>	<b>FORMAÇÃO DE RECURSOS HUMANOS</b>	<b>1.806.616</b>		<b>1.806.616</b>
14.128.1714	PERÍCIA JUDICIAL DE MEDICINA LEGAL E DE INVESTIGAÇÃO DE VÍNCULO GENÉTICO	19.600		19.600
14.128.1730	CIDADANIA EMANCIPATÓRIA E DIREITOS HUMANOS	10		10
14.128.3815	GESTÃO DA CUSTÓDIA E REINTEGRAÇÃO SOCIAL DA POP.PENAL,EGRESSOS E SEUS FAMILIARES	1.787.006		1.787.006
<b>14.243</b>	<b>ASSISTÊNCIA À CRIANÇA E AO ADOLESCENTE</b>	<b>1.154.284.619</b>	<b>12.030</b>	<b>1.154.296.649</b>
14.243.1729	ATENÇÃO AO ADOLESCENTE/JOVEM EM CUMPRIM.MEDIDA SOCIOED, CAUTELAR E EM PÓS MEDIDA	1.154.284.619	12.030	1.154.296.649
<b>14.273</b>	<b>PREVIDÊNCIA COMPLEMENTAR</b>	<b>1.127.985</b>	<b>9.038</b>	<b>1.137.023</b>
14.273.0102	OBRIGAÇÕES PREVIDENCIÁRIAS EM COMPLEMENTAÇÃO	1.127.985	9.038	1.137.023
<b>14.421</b>	<b>CUSTÓDIA E REINTEGRAÇÃO SOCIAL</b>	<b>5.785.190.539</b>	<b>88.233.848</b>	<b>5.873.424.387</b>
14.421.3815	GESTÃO DA CUSTÓDIA E REINTEGRAÇÃO SOCIAL DA POP.PENAL,EGRESSOS E SEUS FAMILIARES	5.785.190.539	88.233.848	5.873.424.387
<b>14.422</b>	<b>DIREITOS INDIVIDUAIS, COLETIVOS E DIFUSOS</b>	<b>182.993.346</b>	<b>7.724.658</b>	<b>190.718.004</b>
14.422.1612	POLÍTICAS PARA MULHERES NO ESTADO DE SÃO PAULO	40		40
14.422.1711	PROTEÇÃO E DEFESA DO CONSUMIDOR	39.991.576		39.991.576
14.422.1714	PERÍCIA JUDICIAL DE MEDICINA LEGAL E DE INVESTIGAÇÃO DE VÍNCULO GENÉTICO	42.413.147		42.413.147
14.422.1730	CIDADANIA EMANCIPATÓRIA E DIREITOS HUMANOS	41.035.702	7.724.613	48.760.315
14.422.4704	EQUIDADE DE DIREITOS PARA PESSOAS COM DEFICIÊNCIA	59.552.881	45	59.552.926
<b>14.632</b>	<b>COLONIZAÇÃO</b>	<b>10.361.810</b>	<b>523.026</b>	<b>10.884.836</b>
14.632.1320	DIGNIDADE E DESENVOLVIMENTO NAS POLÍTICAS FUNDIÁRIA E AGRÁRIA	10.361.810	523.026	10.884.836
<b>16</b>	<b>HABITAÇÃO</b>	<b>2.984.576.232</b>	<b>39.963</b>	<b>2.984.616.195</b>
<b>16.122</b>	<b>ADMINISTRAÇÃO GERAL</b>	<b>77.803.297</b>		<b>77.803.297</b>
16.122.2505	FOMENTO HABITACIONAL (FPHIS/FGH)	77.803.297		77.803.297
<b>16.273</b>	<b>PREVIDÊNCIA COMPLEMENTAR</b>	<b>1.242.968</b>	<b>39.823</b>	<b>1.282.791</b>
16.273.0102	OBRIGAÇÕES PREVIDENCIÁRIAS EM COMPLEMENTAÇÃO	1.242.968	39.823	1.282.791



Autenticar documento em <http://sempapel.al.sp.gov.br/autenticidade> com o identificador 330037003200380035003A00500052004100, Documento assinado digitalmente conforme art.44º, II da Lei 14.063/2020.

## QUADRO XI

### DESPA POR FUNÇÃO, SUBFUNÇÃO E PROGRAMA CONFORME O VÍNCULO DE RECURSOS

Valores em R\$ 1,00

CÓDIGO	FUNÇÃO / SUBFUNÇÃO / PROGRAMA	RECURSOS LIVRES	RECURSOS VINCULADOS	TOTAL
<b>16.451</b>	<b>INFRAESTRUTURA URBANA</b>	<b>30.000.050</b>	<b>60</b>	<b>30.000.110</b>
16.451.2505	FOMENTO HABITACIONAL (FPHIS/FGH)	20.000.050		20.000.050
16.451.2510	URBANIZAÇÃO E MELHORIAS	10.000.000	60	10.000.060
<b>16.482</b>	<b>HABITAÇÃO URBANA</b>	<b>2.875.529.917</b>	<b>70</b>	<b>2.875.529.987</b>
16.482.0001	PARTICIPAÇÃO SOCIETÁRIA	1.199.482.736		1.199.482.736
16.482.2505	FOMENTO HABITACIONAL (FPHIS/FGH)	1.510.046.721	70	1.510.046.791
16.482.2507	REGULARIZAÇÃO FUNDIÁRIA URBANA	46.000.460		46.000.460
16.482.2508	PROVISÃO HABITACIONAL	10.000.000		10.000.000
16.482.3935	DESENVOLVIMENTO DE PARCERIAS EM INVESTIMENTOS (PPI-SP)	110.000.000		110.000.000
<b>16.541</b>	<b>PRESERVAÇÃO E CONSERVAÇÃO AMBIENTAL</b>		<b>10</b>	<b>10</b>
16.541.2508	PROVISÃO HABITACIONAL		10	10
<b>17</b>	<b>SANEAMENTO</b>	<b>829.446.302</b>	<b>3.193.890</b>	<b>832.640.192</b>
<b>17.121</b>	<b>PLANEJAMENTO E ORÇAMENTO</b>	<b>1.000.000</b>	<b>1.868.357</b>	<b>2.868.357</b>
17.121.2623	PLANEJ.FORMULAÇÃO,APOIO À IMPLM. DE AÇÕES SUSTENTÁVES DA POLITICA DE SAN.BÁSICO	1.000.000	1.868.357	2.868.357
<b>17.122</b>	<b>ADMINISTRAÇÃO GERAL</b>	<b>424.665.215</b>	<b>844</b>	<b>424.666.059</b>
17.122.2630	SUPORTE ADMINISTRATIVO	292.866.689	820	292.867.509
17.122.3937	REGULAÇÃO E FISCALIZAÇÃO DOS SERVIÇOS PÚBLICOS DELEGADOS DE SAO PAULO	131.798.526	24	131.798.550
<b>17.130</b>	<b>ADMINISTRAÇÃO DE CONCESSÕES</b>	<b>8.105.957</b>		<b>8.105.957</b>
17.130.3937	REGULAÇÃO E FISCALIZAÇÃO DOS SERVIÇOS PÚBLICOS DELEGADOS DE SAO PAULO	8.105.957		8.105.957
<b>17.273</b>	<b>PREVIDÊNCIA COMPLEMENTAR</b>	<b>357.520.791</b>	<b>1.324.629</b>	<b>358.845.420</b>
17.273.0102	OBRIGAÇÕES PREVIDENCIÁRIAS EM COMPLEMENTAÇÃO	357.520.791	1.324.629	358.845.420
<b>17.512</b>	<b>SANEAMENTO BÁSICO URBANO</b>	<b>38.154.329</b>	<b>60</b>	<b>38.154.389</b>
17.512.2623	PLANEJ.FORMULAÇÃO,APOIO À IMPLM. DE AÇÕES SUSTENTÁVES DA POLITICA DE SAN.BÁSICO	38.154.329	60	38.154.389
<b>17.541</b>	<b>PRESERVAÇÃO E CONSERVAÇÃO AMBIENTAL</b>	<b>10</b>		<b>10</b>
17.541.2623	PLANEJ.FORMULAÇÃO,APOIO À IMPLM. DE AÇÕES SUSTENTÁVES DA POLITICA DE SAN.BÁSICO	10		10
<b>18</b>	<b>GESTÃO AMBIENTAL</b>	<b>2.854.129.406</b>	<b>859.620.253</b>	<b>3.713.749.659</b>
<b>18.122</b>	<b>ADMINISTRAÇÃO GERAL</b>	<b>187.405.741</b>	<b>82.517.564</b>	<b>269.923.305</b>
18.122.2630	SUPORTE ADMINISTRATIVO	187.405.741	82.517.564	269.923.305
<b>18.273</b>	<b>PREVIDÊNCIA COMPLEMENTAR</b>	<b>29.650.088</b>	<b>1.154.334</b>	<b>30.804.422</b>
18.273.0102	OBRIGAÇÕES PREVIDENCIÁRIAS EM COMPLEMENTAÇÃO	29.650.088	1.154.334	30.804.422
<b>18.512</b>	<b>SANEAMENTO BÁSICO URBANO</b>	<b>10</b>	<b>121.340</b>	<b>121.350</b>
18.512.2623	PLANEJ.FORMULAÇÃO,APOIO À IMPLM. DE AÇÕES SUSTENTÁVES DA POLITICA DE SAN.BÁSICO	10	121.340	121.350
<b>18.541</b>	<b>PRESERVAÇÃO E CONSERVAÇÃO AMBIENTAL</b>	<b>284.934.056</b>	<b>87.030.285</b>	<b>371.964.341</b>
18.541.2604	MELHORIA DA GESTÃO AMBIENTAL E PROMOÇÃO DO DESENVOLVIMENTO SUSTENTÁVEL NO ESTADO	10	30	40
18.541.2617	EDUC. AMBIENTAL, PESQUISA CIENTÍFICA, INOVAÇÃO TECNOLÓG E GESTÃO DO CONHECIMENTO	71.439.329	1.141.875	72.581.204
18.541.2618	PROTEÇÃO, CONSERVAÇÃO, RESTAURAÇÃO E USO SUSTENTÁVEL DA BIODIVERSIDADE	24.201.969	3.798.716	28.000.685
18.541.2621	UNIDADES DE CONSERVAÇÃO, ÁREAS PROTEGIDAS E PARQUES URBANOS	189.292.748	82.089.664	271.382.412
<b>18.542</b>	<b>CONTROLE AMBIENTAL</b>	<b>706.828.256</b>	<b>59.853.072</b>	<b>766.681.328</b>
18.542.2604	MELHORIA DA GESTÃO AMBIENTAL E PROMOÇÃO DO DESENVOLVIMENTO SUSTENTÁVEL NO ESTADO	342.664.887	30	342.664.917
18.542.2617	EDUC. AMBIENTAL, PESQUISA CIENTÍFICA, INOVAÇÃO TECNOLÓG E GESTÃO DO CONHECIMENTO	9.132.160		9.132.160
18.542.2618	PROTEÇÃO, CONSERVAÇÃO, RESTAURAÇÃO E USO SUSTENTÁVEL DA BIODIVERSIDADE	9.881.470	20.054.538	29.936.008



Autenticar documento em <http://sempapel.al.sp.gov.br/autenticidade> com o identificador 330037003200380035003A00500052004100, Documento assinado digitalmente conforme art. 654º, II da Lei 14.063/2020.

## QUADRO XI

### DESPA POR FUNÇÃO, SUBFUNÇÃO E PROGRAMA CONFORME O VÍNCULO DE RECURSOS

Valores em R\$ 1,00

CÓDIGO	FUNÇÃO / SUBFUNÇÃO / PROGRAMA	RECURSOS LIVRES	RECURSOS VINCULADOS	TOTAL
18.542.2619	FORTALECIMENTO DO PLANEJAMENTO, DA GESTÃO AMBIENTAL E DA ESTRATÉGIA CLIMÁTICA	2.339.051		2.339.051
18.542.2622	SEGURANÇA HÍDRICA	26.543.333		26.543.333
18.542.2623	PLANEJ.FORMULAÇÃO.APOIO À IMPLM. DE AÇÕES SUSTENTÁVEIS DA POLITICA DE SAN.BÁSICO	6.185.826	1.811.745	7.997.571
18.542.2630	SUPORTE ADMINISTRATIVO	310.081.529	37.986.759	348.068.288
<b>18.544</b>	<b>RECURSOS HÍDRICOS</b>	<b>1.645.311.255</b>	<b>628.943.658</b>	<b>2.274.254.913</b>
18.544.2622	SEGURANÇA HÍDRICA	1.641.310.398	432.715.182	2.074.025.580
18.544.2625	DESENVOLVIMENTO E IMPLEMENTAÇÃO DA POLÍTICA DE RECURSOS HÍDRICOS	4.000.837	196.228.476	200.229.313
18.544.3935	DESENVOLVIMENTO DE PARCERIAS EM INVESTIMENTOS (PPI-SP)	20		20
<b>19</b>	<b>CIÊNCIA E TECNOLOGIA</b>	<b>3.049.898.177</b>	<b>30.031.110</b>	<b>3.079.929.287</b>
<b>19.122</b>	<b>ADMINISTRAÇÃO GERAL</b>	<b>278.529.130</b>		<b>278.529.130</b>
19.122.4805	CIÊNCIA, TECNOLOGIA E INOVAÇÃO PARA O DESENVOLVIMENTO DO ESTADO DE SÃO PAULO	47.581.350		47.581.350
19.122.4806	DESENVOLVIMENTO DA CIÊNCIA E DA TECNOLOGIA	230.947.780		230.947.780
<b>19.273</b>	<b>PREVIDÊNCIA COMPLEMENTAR</b>	<b>16.961.129</b>	<b>496.675</b>	<b>17.457.804</b>
19.273.0102	OBRIGAÇÕES PREVIDENCIÁRIAS EM COMPLEMENTAÇÃO	16.961.129	496.675	17.457.804
<b>19.571</b>	<b>DESENVOLVIMENTO CIENTÍFICO</b>	<b>1.531.583.684</b>	<b>7.260.700</b>	<b>1.538.844.384</b>
19.571.4806	DESENVOLVIMENTO DA CIÊNCIA E DA TECNOLOGIA	1.531.583.684	7.260.700	1.538.844.384
<b>19.572</b>	<b>DESENVOLVIMENTO TECNOLÓGICO E ENGENHARIA</b>	<b>892.587.423</b>	<b>18.823.607</b>	<b>911.411.030</b>
19.572.4805	CIÊNCIA, TECNOLOGIA E INOVAÇÃO PARA O DESENVOLVIMENTO DO ESTADO DE SÃO PAULO	17.273.053	30	17.273.083
19.572.4806	DESENVOLVIMENTO DA CIÊNCIA E DA TECNOLOGIA	875.314.160	18.823.547	894.137.707
19.572.4808	INOVAÇÃO E TECNOLOGIA PARA INSTITUIÇÕES PÚBLICAS E PRIVADAS	210	30	240
<b>19.573</b>	<b>DIFUSÃO DO CONHECIMENTO CIENT.E TECNOLÓGICO</b>	<b>126.961.551</b>		<b>126.961.551</b>
19.573.4806	DESENVOLVIMENTO DA CIÊNCIA E DA TECNOLOGIA	126.961.551		126.961.551
<b>19.665</b>	<b>NORMALIZAÇÃO E QUALIDADE</b>	<b>203.275.260</b>	<b>3.450.128</b>	<b>206.725.388</b>
19.665.4808	INOVAÇÃO E TECNOLOGIA PARA INSTITUIÇÕES PÚBLICAS E PRIVADAS	203.275.260	3.450.128	206.725.388
<b>20</b>	<b>AGRICULTURA</b>	<b>685.908.466</b>	<b>116.339.660</b>	<b>802.248.126</b>
<b>20.122</b>	<b>ADMINISTRAÇÃO GERAL</b>	<b>100.632.832</b>	<b>29.580.684</b>	<b>130.213.516</b>
20.122.1318	GESTÃO ADMINISTRATIVA E GOVERNANÇA EM AGRICULTURA E ABASTECIMENTO	100.632.832	29.580.684	130.213.516
<b>20.127</b>	<b>ORDENAMENTO TERRITORIAL</b>	<b>3.600.010</b>		<b>3.600.010</b>
20.127.1317	PRODUÇÃO SUSTENTÁVEL	3.600.010		3.600.010
<b>20.306</b>	<b>ALIMENTAÇÃO E NUTRIÇÃO</b>	<b>3.124.200</b>		<b>3.124.200</b>
20.306.1316	DEFESA AGROPECUÁRIA E SUSTENTABILIDADE SANITÁRIA INTEGRADA A SEGURANÇA ALIMENTAR	3.124.200		3.124.200
<b>20.541</b>	<b>PRESERVAÇÃO E CONSERVAÇÃO AMBIENTAL</b>		<b>10</b>	<b>10</b>
20.541.1317	PRODUÇÃO SUSTENTÁVEL		10	10
<b>20.571</b>	<b>DESENVOLVIMENTO CIENTÍFICO</b>	<b>203.455.297</b>	<b>3.335.173</b>	<b>206.790.470</b>
20.571.1317	PRODUÇÃO SUSTENTÁVEL	203.455.297	3.335.173	206.790.470
<b>20.573</b>	<b>DIFUSÃO DO CONHECIMENTO CIENT.E TECNOLÓGICO</b>	<b>262.229</b>	<b>3.726.768</b>	<b>3.988.997</b>
20.573.1317	PRODUÇÃO SUSTENTÁVEL	262.229	3.726.768	3.988.997
<b>20.606</b>	<b>EXTENSÃO RURAL</b>	<b>279.240.471</b>	<b>57.417.815</b>	<b>336.658.286</b>
20.606.1317	PRODUÇÃO SUSTENTÁVEL	279.240.461	57.417.815	336.658.276
20.606.1318	GESTÃO ADMINISTRATIVA E GOVERNANÇA EM AGRICULTURA E ABASTECIMENTO	10		10
<b>20.608</b>	<b>PROMOÇÃO DA PRODUÇÃO AGROPECUÁRIA</b>		<b>6.575.399</b>	<b>6.575.399</b>
20.608.1317	PRODUÇÃO SUSTENTÁVEL		6.575.399	6.575.399



Autenticar documento em <http://sempapel.al.sp.gov.br/autenticidade> com o identificador 330037003200380035003A00500052004100, Documento assinado digitalmente conforme art.64º, II da Lei 14.063/2020.

## QUADRO XI

### DESPA POR FUNÇÃO, SUBFUNÇÃO E PROGRAMA CONFORME O VÍNCULO DE RECURSOS

Valores em R\$ 1,00

CÓDIGO	FUNÇÃO / SUBFUNÇÃO / PROGRAMA	RECURSOS LIVRES	RECURSOS VINCULADOS	TOTAL
<b>20.609</b>	<b>DEFESA AGROPECUÁRIA</b>	<b>95.593.427</b>	<b>15.703.811</b>	<b>111.297.238</b>
20.609.1316	DEFESA AGROPECUÁRIA E SUSTENTABILIDADE SANITÁRIA INTEGRADA A SEGURANÇA ALIMENTAR	95.593.427	15.703.811	111.297.238
<b>21</b>	<b>ORGANIZAÇÃO AGRÁRIA</b>	<b>99.673.688</b>	<b>1.580.160</b>	<b>101.253.848</b>
<b>21.122</b>	<b>ADMINISTRAÇÃO GERAL</b>	<b>22.691.282</b>	<b>57.517</b>	<b>22.748.799</b>
21.122.1320	DIGNIDADE E DESENVOLVIMENTO NAS POLÍTICAS FUNDIÁRIA E AGRÁRIA	22.691.282	57.517	22.748.799
<b>21.631</b>	<b>REFORMA AGRÁRIA</b>	<b>76.982.406</b>	<b>1.522.643</b>	<b>78.505.049</b>
21.631.1320	DIGNIDADE E DESENVOLVIMENTO NAS POLÍTICAS FUNDIÁRIA E AGRÁRIA	76.982.406	1.522.643	78.505.049
<b>23</b>	<b>COMÉRCIO E SERVIÇOS</b>	<b>885.823.048</b>	<b>145.689.646</b>	<b>1.031.512.694</b>
<b>23.126</b>	<b>TECNOLOGIA DA INFORMAÇÃO</b>	<b>70</b>	<b>145.665.620</b>	<b>145.665.690</b>
23.126.1050	REGISTRO DIGITAL PARA ABERTURA, ALTERAÇÃO E ENCERRAMENTO DE EMPRESAS	70	145.665.620	145.665.690
<b>23.691</b>	<b>PROMOÇÃO COMERCIAL</b>	<b>49.677.453</b>	<b>23.856</b>	<b>49.701.309</b>
23.691.1047	COMPETITIVIDADE, DESENVOLVIMENTO ECONÔMICO E REGIONAL	49.677.453	23.856	49.701.309
<b>23.694</b>	<b>SERVIÇOS FINANCEIROS</b>	<b>127.363.822</b>	<b>90</b>	<b>127.363.912</b>
23.694.0001	PARTICIPAÇÃO SOCIETÁRIA	20		20
23.694.1048	EMPREENDEDORISMO E LIBERDADE ECONÔMICA	4.299.496		4.299.496
23.694.1049	FOMENTO AO DESENVOLVIMENTO SOCIOECONÔMICO - DESENVOLVE SP	123.064.306	90	123.064.396
<b>23.695</b>	<b>TURISMO</b>	<b>708.781.703</b>	<b>80</b>	<b>708.781.783</b>
23.695.5005	PROMOÇÃO E DESENVOLVIMENTO DO TURISMO NO ESTADO DE SÃO PAULO	708.781.703	80	708.781.783
<b>24</b>	<b>COMUNICAÇÕES</b>	<b>262.135.966</b>		<b>262.135.966</b>
<b>24.131</b>	<b>COMUNICAÇÃO SOCIAL</b>	<b>262.135.966</b>		<b>262.135.966</b>
24.131.2930	COMUNICAÇÃO SOCIAL	262.135.966		262.135.966
<b>25</b>	<b>ENERGIA</b>	<b>3.804.654</b>	<b>20.027.276</b>	<b>23.831.930</b>
<b>25.122</b>	<b>ADMINISTRAÇÃO GERAL</b>	<b>583.200</b>	<b>1.920.000</b>	<b>2.503.200</b>
25.122.2626	TRANSIÇÃO ENERGÉTICA E MINERAÇÃO SUSTENTÁVEL	583.200	1.920.000	2.503.200
<b>25.130</b>	<b>ADMINISTRAÇÃO DE CONCESSÕES</b>	<b>3.221.434</b>	<b>18.107.276</b>	<b>21.328.710</b>
25.130.3937	REGULAÇÃO E FISCALIZAÇÃO DOS SERVIÇOS PÚBLICOS DELEGADOS DE SAO PAULO	3.221.434	18.107.276	21.328.710
<b>25.754</b>	<b>BIOCOMBUSTÍVEIS</b>	<b>20</b>		<b>20</b>
25.754.2626	TRANSIÇÃO ENERGÉTICA E MINERAÇÃO SUSTENTÁVEL	20		20
<b>26</b>	<b>TRANSPORTE</b>	<b>17.434.168.942</b>	<b>9.471.097.717</b>	<b>26.905.266.659</b>
<b>26.122</b>	<b>ADMINISTRAÇÃO GERAL</b>	<b>549.910.737</b>	<b>58.280.628</b>	<b>608.191.365</b>
26.122.2628	OPERAÇÃO, CONSERVAÇÃO E SEGURANÇA DA INFRAESTRUTURA DE TRANSPORTE ESTADUAL	5.485.406	10	5.485.416
26.122.2630	SUPORTE ADMINISTRATIVO	363.417.322	58.280.618	421.697.940
26.122.3703	PLANEJAMENTO, GESTÃO ESTRATÉGICA E MODERNIZAÇÃO DO TRANSPORTE - PITU VIVO	17.984.391		17.984.391
26.122.3936	DESENVOLVIMENTO E EXCELÊNCIA DA PRESTAÇÃO DOS SERVIÇOS DE TRANSPORTE DELEGADOS	163.023.618		163.023.618
<b>26.130</b>	<b>ADMINISTRAÇÃO DE CONCESSÕES</b>	<b>170.578.900</b>	<b>530.111</b>	<b>171.109.011</b>
26.130.3936	DESENVOLVIMENTO E EXCELÊNCIA DA PRESTAÇÃO DOS SERVIÇOS DE TRANSPORTE DELEGADOS	170.578.900	530.111	171.109.011
<b>26.181</b>	<b>POLICIAMENTO</b>	<b>12.102.419</b>	<b>7.501.856</b>	<b>19.604.275</b>
26.181.2628	OPERAÇÃO, CONSERVAÇÃO E SEGURANÇA DA INFRAESTRUTURA DE TRANSPORTE ESTADUAL	12.102.419	7.501.856	19.604.275
<b>26.453</b>	<b>TRANSPORTES COLETIVOS URBANOS</b>	<b>8.259.377.642</b>	<b>7.045.690.162</b>	<b>15.305.067.804</b>
26.453.0001	PARTICIPAÇÃO SOCIETÁRIA	2.975.473.361	2.168.681.412	5.144.154.773
26.453.3703	PLANEJAMENTO, GESTÃO ESTRATÉGICA E MODERNIZAÇÃO DO TRANSPORTE - PITU VIVO	2.846.631.339	549.194.962	3.395.826.301



Autenticar documento em <http://sempapel.al.sp.gov.br/autenticidade> com o identificador 330037003200380035003A00500052004100, Documento assinado digitalmente conforme art. 74º, II da Lei 14.063/2020.



## QUADRO XI

### DESPA POR FUNÇÃO, SUBFUNÇÃO E PROGRAMA CONFORME O VÍNCULO DE RECURSOS

Valores em R\$ 1,00

CÓDIGO	FUNÇÃO / SUBFUNÇÃO / PROGRAMA	RECURSOS LIVRES	RECURSOS VINCULADOS	TOTAL
26.453.3706	EXPANSÃO, MODERNIZ. E GESTÃO DO TRANSP. BAIXA/MÉDIA CAPACID.-PITU EM MARCHA	168.054.367		168.054.367
26.453.3708	EXPANSÃO, MODERNIZAÇÃO E OPERAÇÃO DO TRANSPORTE METROVIÁRIO-PITU EM MARCHA	441.338.000		441.338.000
26.453.3935	DESENVOLVIMENTO DE PARCERIAS EM INVESTIMENTOS (PPI-SP)	753.057.828	3.224.135.792	3.977.193.620
26.453.3936	DESENVOLVIMENTO E EXCELÊNCIA DA PRESTAÇÃO DOS SERVIÇOS DE TRANSPORTE DELEGADOS	1.074.822.747	1.103.677.996	2.178.500.743
<b>26.782</b>	<b>TRANSPORTE RODOVIÁRIO</b>	<b>4.155.120.085</b>	<b>1.982.336.097</b>	<b>6.137.456.182</b>
26.782.2627	MELHORIAS NA INFRAESTRUTURA DE TRANSPORTE ESTADUAL	2.786.485.443	644.400.200	3.430.885.643
26.782.2628	OPERAÇÃO, CONSERVAÇÃO E SEGURANÇA DA INFRAESTRUTURA DE TRANSPORTE ESTADUAL	606.749.220	1.092.485.937	1.699.235.157
26.782.2629	PLANEJAMENTO DE LOGÍSTICA E TRANSPORTES	20		20
26.782.3935	DESENVOLVIMENTO DE PARCERIAS EM INVESTIMENTOS (PPI-SP)	761.885.402	245.449.960	1.007.335.362
<b>26.783</b>	<b>TRANSPORTE FERROVIÁRIO</b>	<b>3.940.356.652</b>	<b>52.902.143</b>	<b>3.993.258.795</b>
26.783.3707	EXP., MODERNIZ. E OPER. TRANSP. POR TRENS METROPOLITANOS - PITU EM MARCHA	3.930.247.168	47.100.715	3.977.347.883
26.783.3709	RENOVAÇÃO DO COMPLEXO TURÍSTICO DA EFCJ	10.109.484	5.801.428	15.910.912
<b>26.784</b>	<b>TRANSPORTE HIDROVIÁRIO</b>	<b>346.722.507</b>	<b>323.856.720</b>	<b>670.579.227</b>
26.784.2627	MELHORIAS NA INFRAESTRUTURA DE TRANSPORTE ESTADUAL	9.425.020	259.071.454	268.496.474
26.784.2628	OPERAÇÃO, CONSERVAÇÃO E SEGURANÇA DA INFRAESTRUTURA DE TRANSPORTE ESTADUAL	337.297.467	64.785.266	402.082.733
26.784.3935	DESENVOLVIMENTO DE PARCERIAS EM INVESTIMENTOS (PPI-SP)	20		20
<b>27</b>	<b>DESPORTO E LAZER</b>	<b>251.373.516</b>	<b>77.112.958</b>	<b>328.486.474</b>
<b>27.122</b>	<b>ADMINISTRAÇÃO GERAL</b>	<b>88.871.201</b>	<b>3.585.590</b>	<b>92.456.791</b>
27.122.4113	ESPORTE E LAZER ATIVO NO PRESENTE COM FOCO NO FUTURO	88.871.201	3.585.590	92.456.791
<b>27.366</b>	<b>EDUCAÇÃO DE JOVENS E ADULTOS</b>	<b>478.931</b>		<b>478.931</b>
27.366.1730	CIDADANIA EMANCIPATÓRIA E DIREITOS HUMANOS	478.931		478.931
<b>27.811</b>	<b>DESPORTO DE RENDIMENTO</b>	<b>61.179.001</b>	<b>65.000.468</b>	<b>126.179.469</b>
27.811.4113	ESPORTE E LAZER ATIVO NO PRESENTE COM FOCO NO FUTURO	39.612.657	65.000.468	104.613.125
27.811.4114	SAO PAULO OLIMPICO	14.566.344		14.566.344
27.811.4704	EQUIDADE DE DIREITOS PARA PESSOAS COM DEFICIÊNCIA	7.000.000		7.000.000
<b>27.812</b>	<b>DESPORTO COMUNITÁRIO</b>	<b>97.917.774</b>	<b>8.526.900</b>	<b>106.444.674</b>
27.812.4113	ESPORTE E LAZER ATIVO NO PRESENTE COM FOCO NO FUTURO	78.917.764	8.526.900	87.444.664
27.812.4114	SAO PAULO OLIMPICO	19.000.010		19.000.010
<b>27.813</b>	<b>LAZER</b>	<b>2.926.609</b>		<b>2.926.609</b>
27.813.4113	ESPORTE E LAZER ATIVO NO PRESENTE COM FOCO NO FUTURO	2.926.609		2.926.609
<b>28</b>	<b>ENCARGOS ESPECIAIS</b>	<b>39.827.158.088</b>	<b>82.889.425.966</b>	<b>122.716.584.054</b>
<b>28.843</b>	<b>SERVIÇO DA DÍVIDA INTERNA</b>	<b>24.015.756.547</b>		<b>24.015.756.547</b>
28.843.0000	ENCARGOS GERAIS	24.015.756.547		24.015.756.547
<b>28.844</b>	<b>SERVIÇO DA DÍVIDA EXTERNA</b>	<b>3.954.210.967</b>		<b>3.954.210.967</b>
28.844.0000	ENCARGOS GERAIS	3.954.210.967		3.954.210.967
<b>28.845</b>	<b>OUTRAS TRANSFERÊNCIAS</b>	<b>11.909.266</b>	<b>77.417.748.360</b>	<b>77.429.657.626</b>
28.845.2101	TRANSFERÊNCIAS FINANCEIRAS	2.964	77.417.748.360	77.417.751.324
28.845.5125	DESENVOLVIMENTO DE AÇÕES DECORRENTES DE EMENDAS PARLAMENTARES	11.906.302		11.906.302
<b>28.846</b>	<b>OUTROS ENCARGOS ESPECIAIS</b>	<b>11.845.281.308</b>	<b>5.471.677.606</b>	<b>17.316.958.914</b>
28.846.0000	ENCARGOS GERAIS	11.845.281.308	5.471.677.606	17.316.958.914
<b>99</b>	<b>RESERVA DE CONTINGÊNCIA</b>	<b>79.375.348</b>		<b>79.375.348</b>



Autenticar documento em <http://sempapel.al.sp.gov.br/autenticidade> com o identificador 330037003200380035003A00500052004100, Documento assinado digitalmente conforme art. 68º, II da Lei 14.063/2020.

**QUADRO XI**  
**DESPESA POR FUNÇÃO, SUBFUNÇÃO E PROGRAMA CONFORME O VÍNCULO**  
**DE RECURSOS**

Valores em R\$ 1,00

CÓDIGO	FUNÇÃO / SUBFUNÇÃO / PROGRAMA	RECURSOS LIVRES	RECURSOS VINCULADOS	TOTAL
99.999	RESERVA DE CONTINGÊNCIA	79.375.348		79.375.348
99.999.9999	RESERVA DE CONTINGÊNCIA	79.375.348		79.375.348
<b>TOTAL</b>		<b>217.316.687.161</b>	<b>167.375.706.662</b>	<b>384.692.393.823</b>

Excluídos da Administração Direta os valores referentes às subvenções e receitas próprias das empresas dependentes.

Inclui valores referentes a transferência intragovernamental.



Autenticar documento em <http://sempapel.al.sp.gov.br/autenticidade>  
com o identificador 330037003200380035003A00500052004100, Documento assinado digitalmente  
conforme art. 694º, II da Lei 14.063/2020.

## QUADRO XII

### EVOLUÇÃO DA DESPESA DO ESTADO POR PODER E ÓRGÃO - 2021 A 2025

Valores em R\$ 1,00

PODER / ÓRGÃO	REALIZADA			FIXADA	
	2021	2022	2023	2024	2025
<b>LEGISLATIVO</b>	<b>2.141.909.606</b>	<b>2.366.996.903</b>	<b>2.606.294.136</b>	<b>2.502.604.141</b>	<b>2.458.482.833</b>
ASSEMBLEIA LEGISLATIVA	1.138.410.851	1.274.688.294	1.415.279.704	1.455.218.239	1.286.301.084
TRIBUNAL DE CONTAS DO ESTADO	1.003.498.755	1.092.308.609	1.191.014.433	1.047.385.902	1.172.181.749
<b>JUDICIÁRIO</b>	<b>12.907.660.748</b>	<b>14.219.508.788</b>	<b>15.589.242.713</b>	<b>15.992.436.032</b>	<b>17.733.993.638</b>
TRIBUNAL DE JUSTIÇA	12.835.514.510	14.141.678.446	15.501.001.566	15.903.142.037	17.625.064.557
TRIBUNAL DE JUSTIÇA MILITAR	72.146.238	77.830.342	88.241.147	89.293.995	108.929.081
<b>MINISTÉRIO PÚBLICO</b>	<b>2.819.842.611</b>	<b>3.197.755.256</b>	<b>3.251.036.061</b>	<b>3.338.111.506</b>	<b>3.969.966.413</b>
MINISTÉRIO PÚBLICO	2.819.842.611	3.197.755.256	3.251.036.061	3.338.111.506	3.969.966.413
<b>DEFENSORIA PÚBLICA</b>	<b>830.185.737</b>	<b>941.181.876</b>	<b>1.076.612.544</b>	<b>1.308.662.105</b>	<b>1.448.069.496</b>
DEFENSORIA PÚBLICA DO ESTADO	830.185.737	941.181.876	1.076.612.544	1.308.662.105	1.448.069.496
<b>EXECUTIVO</b>	<b>277.448.778.716</b>	<b>323.671.264.487</b>	<b>296.282.066.647</b>	<b>322.719.467.546</b>	<b>359.081.881.443</b>
SECRETARIA DA EDUCAÇÃO	41.015.824.026	49.341.552.625	30.323.917.468	31.981.781.196	32.850.547.099
SECRETARIA DA SAÚDE	27.462.553.740	29.811.175.475	28.949.305.878	30.206.859.629	36.192.513.406
SECRETARIA DE DESENVOLVIMENTO ECONÔMICO	18.420.616.665	21.430.936.528	2.832.108.385	566.430.874	368.774.266
SEC.DA CULTURA,ECONOMIA E INDÚSTRIA CRIATIVAS	1.152.433.285	1.184.883.743	1.506.009.729	1.269.074.214	1.298.773.289
SECRETARIA DE AGRICULTURA E ABASTECIMENTO	1.973.940.239	1.596.532.693	798.471.410	1.120.988.774	914.386.810
SECRETARIA DE POLÍTICAS PARA A MULHER	5.215.387.306	11.509.446.655	789.431.805	24.249.179	9.688.795
SECRETARIA DA JUSTIÇA E CIDADANIA	2.026.131.631	2.237.324.437	2.093.094.737	2.332.673.298	2.371.062.057
SECRETARIA DA SEGURANÇA PÚBLICA	20.960.902.100	26.121.796.067	16.282.388.373	18.616.612.259	20.576.494.476
SECRETARIA DA FAZENDA E PLANEJAMENTO	6.953.012.801	3.755.373.754	4.116.280.701	5.050.499.115	5.095.758.619
ADMINISTRAÇÃO GERAL DO ESTADO	89.790.569.520	98.422.823.645	103.189.592.729	107.491.784.467	123.735.090.263
SEC. DE DESENVOLVIMENTO URBANO E HABITAÇÃO	2.220.559.158	1.882.164.220	1.271.069.026	1.878.296.442	2.943.078.165
SEC.DE MEIO AMBIENTE, INFRAEST. E LOGÍSTICA	2.909.139.025	3.618.701.798	10.253.689.690	7.404.577.243	10.656.476.202
CASA CIVIL	36.643.867	131.427.467	299.332.371	385.362.410	625.109.434
SECRETARIA DE COMUNICAÇÃO	1.340.533.673	3.139.062.987	105.361.937	146.912.055	342.359.529
SECRETARIA DE DESENVOLVIMENTO SOCIAL	1.055.657.770	1.450.832.388	966.507.644	1.209.343.835	1.095.788.896
SECRETARIA DOS TRANSPORTES METROPOLITANOS	6.149.743.189	8.707.727.223	9.783.787.332	20.326.541.689	13.412.884.327
SECRETARIA DA ADMINISTRAÇÃO PENITENCIÁRIA	4.313.832.828	5.040.475.678	5.183.596.456	5.553.878.794	6.137.764.415
SECRETARIA DE PARCERIAS EM INVESTIMENTOS		14.385.156	1.272.487.553	3.497.165.729	7.985.846.756
PROCURADORIA GERAL DO ESTADO	1.836.364.573	1.962.397.721	2.008.962.651	2.373.407.594	2.514.378.855
SECRETARIA DE ESPORTES	330.412.906	427.139.525	284.886.225	305.417.670	321.007.543
SEC. DOS DIREITOS DA PESSOA COM DEFICIÊNCIA	264.189.085	55.117.187	50.742.800	69.754.139	66.552.926
SECR. DE CIÊNCIA, TECNOLOGIA E INOVAÇÃO			16.458.176.358	20.549.664.344	23.417.962.770
SECRETARIA DE TURISMO E VIAGENS	638.761.919	555.713.032	423.373.208	676.386.337	708.781.783
SEC. DE GOVERNO E RELAÇÕES INSTITUCIONAIS	2.186.345.749	2.694.411.179	874.692.783	328.048.145	2.201.763.120
SECRETARIA DE NEGÓCIOS INTERNACIONAIS	188.877	979.180	1.417.805	3.866.140	
SECRETARIA DE GESTÃO E GOVERNO DIGITAL	39.195.034.784	48.559.643.369	56.107.611.017	59.220.870.955	63.030.983.048
CONTROLADORIA GERAL DO ESTADO		19.240.757	55.770.577	60.237.342	128.679.246
RESERVA DE CONTINGÊNCIA				68.783.678	79.375.348
<b>SUBTOTAL</b>	<b>296.148.377.417</b>	<b>344.396.707.310</b>	<b>318.805.252.101</b>	<b>345.861.281.330</b>	<b>384.692.393.823</b>
TRANSFERÊNCIA INTRAGOVERNAMENTAL	(25.792.700.896)	(34.525.151.165)	(16.154.292.963)	(17.798.044.093)	(12.237.559.703)
<b>TOTAL GERAL</b>	<b>270.355.676.522</b>	<b>309.871.556.145</b>	<b>302.650.959.138</b>	<b>328.063.237.237</b>	<b>372.454.834.120</b>

Excluídos da Administração Direta os valores referentes às subvenções e receitas próprias das empresas dependentes.



Autenticar documento em <http://sempapel.al.sp.gov.br/autenticidade>  
com o identificador 330037003200380035003A00500052004100, Documento assinado digitalmente  
conforme art.04º, II da Lei 14.063/2020.

## QUADRO XIII

### DESPESA POR PODER, ÓRGÃO E UNIDADES DA ADMINISTRAÇÃO DIRETA E INDIRETA SEGUNDO OS ORÇAMENTOS

Valores em R\$ 1,00

PODER ÓRGÃO TIPO ADMINISTRAÇÃO UNIDADE ORÇAMENTÁRIA	FISCAL	SEGURIDADE SOCIAL	TOTAL
<b>LEGISLATIVO</b>	<b>2.458.482.833</b>		<b>2.458.482.833</b>
<b>ASSEMBLEIA LEGISLATIVA</b>	<b>1.286.301.084</b>		<b>1.286.301.084</b>
<b>ADMINISTRAÇÃO DIRETA</b>	<b>1.286.301.084</b>		<b>1.286.301.084</b>
ASSEMBLEIA LEGISLATIVA	1.286.301.084		1.286.301.084
<b>TRIBUNAL DE CONTAS DO ESTADO</b>	<b>1.172.181.749</b>		<b>1.172.181.749</b>
<b>ADMINISTRAÇÃO DIRETA</b>	<b>1.172.181.749</b>		<b>1.172.181.749</b>
TRIBUNAL DE CONTAS DO ESTADO	1.172.181.749		1.172.181.749
<b>JUDICIÁRIO</b>	<b>17.733.993.638</b>		<b>17.733.993.638</b>
<b>TRIBUNAL DE JUSTIÇA</b>	<b>17.625.064.557</b>		<b>17.625.064.557</b>
<b>ADMINISTRAÇÃO DIRETA</b>	<b>17.625.064.557</b>		<b>17.625.064.557</b>
TRIBUNAL DE JUSTIÇA	17.625.064.557		17.625.064.557
<b>TRIBUNAL DE JUSTIÇA MILITAR</b>	<b>108.929.081</b>		<b>108.929.081</b>
<b>ADMINISTRAÇÃO DIRETA</b>	<b>108.929.081</b>		<b>108.929.081</b>
TRIBUNAL DE JUSTIÇA MILITAR	108.929.081		108.929.081
<b>MINISTÉRIO PÚBLICO</b>	<b>3.969.966.413</b>		<b>3.969.966.413</b>
<b>MINISTÉRIO PÚBLICO</b>	<b>3.969.966.413</b>		<b>3.969.966.413</b>
<b>ADMINISTRAÇÃO DIRETA</b>	<b>3.969.966.413</b>		<b>3.969.966.413</b>
MINISTÉRIO PÚBLICO	3.969.966.413		3.969.966.413
<b>DEFENSORIA PÚBLICA</b>	<b>1.448.069.496</b>		<b>1.448.069.496</b>
<b>DEFENSORIA PÚBLICA DO ESTADO</b>	<b>1.448.069.496</b>		<b>1.448.069.496</b>
<b>ADMINISTRAÇÃO DIRETA</b>	<b>1.448.069.496</b>		<b>1.448.069.496</b>
DEFENSORIA PÚBLICA DO ESTADO	1.448.069.496		1.448.069.496
<b>EXECUTIVO</b>	<b>259.375.062.144</b>	<b>99.706.819.299</b>	<b>359.081.881.443</b>
<b>SECRETARIA DA EDUCAÇÃO</b>	<b>32.850.547.099</b>		<b>32.850.547.099</b>
<b>ADMINISTRAÇÃO DIRETA</b>	<b>32.216.406.461</b>		<b>32.216.406.461</b>
ADMINISTRAÇÃO SUPERIOR DA SECRETARIA E SEDE	27.551.088.926		27.551.088.926
CONSELHO ESTADUAL DE EDUCAÇÃO-CEE	2.052.770		2.052.770
COORDENADORIA GESTÃO DE RECURSOS HUMANOS	429.193.051		429.193.051
ESCOLA FORMAÇÃO PROF.ED.EST.PAULO R.C.SOUZA	40.270.963		40.270.963
COORDENADORIA PEDAGÓGICA	465.068.712		465.068.712
COORD.INFORMAÇÃO,TECNOLOGIA EVID.E MATRÍCULA	884.452.704		884.452.704
COORD.INFRAESTRUTURA E SERVIÇOS ESCOLARES	2.840.328.619		2.840.328.619
COORDENADORIA DE ORÇAMENTO E FINANÇAS	3.950.716		3.950.716
<b>FUNDAÇÃO</b>	<b>634.140.638</b>		<b>634.140.638</b>
FUNDAÇÃO PARA DESENVOLVIMENTO DA EDUCAÇÃO-FDE	634.140.638		634.140.638
<b>SECRETARIA DA SAÚDE</b>		<b>36.192.513.406</b>	<b>36.192.513.406</b>
<b>ADMINISTRAÇÃO DIRETA</b>		<b>32.024.081.391</b>	<b>32.024.081.391</b>
FUNDO ESTADUAL DE SAÚDE - FUNDES		32.024.081.391	32.024.081.391
<b>AUTARQUIA</b>		<b>3.860.364.206</b>	<b>3.860.364.206</b>
HOSP.CLÍNICAS FAC.MEDICINA RIB. PRETO-USP		717.625.198	717.625.198
HOSP.DAS CLÍNICAS FAC. DE MEDICINA DA USP		2.624.043.484	2.624.043.484
HOSP.CLÍNICAS FAC.MEDICINA BOTUCATU-HCFMB		351.226.916	351.226.916
HOSP.CLÍNICAS MEDICINA MARÍLIA - HCFAMEMA		167.468.608	167.468.608
<b>FUNDAÇÃO</b>		<b>308.067.809</b>	<b>308.067.809</b>
FUNDAÇÃO REMÉDIO POPULAR CHOPIN LIMA-FURP		203.304.242	203.304.242
FUNDAÇÃO ONCOCENTRO DE SÃO PAULO		12.906.719	12.906.719
FUNDAÇÃO PRÓ-SANGUE HEMOCENTRO DE S.PAULO		91.856.848	91.856.848
<b>SECRETARIA DE DESENVOLVIMENTO ECONÔMICO</b>	<b>368.774.266</b>		<b>368.774.266</b>
<b>ADMINISTRAÇÃO DIRETA</b>	<b>223.108.576</b>		<b>223.108.576</b>
SECRETARIA DE DESENVOLVIMENTO ECONÔMICO	222.169.457		222.169.457
FUNDO DO TRABALHO ESTADO DE SÃO PAULO-FUNTESP	939.119		939.119
<b>AUTARQUIA</b>	<b>145.665.690</b>		<b>145.665.690</b>
JUNTA COMERCIAL DO ESTADO DE SP - JUCESP	145.665.690		145.665.690
<b>SEC.DA CULTURA,ECONOMIA E INDÚSTRIA CRIATIVAS</b>	<b>1.298.773.289</b>		<b>1.298.773.289</b>



Autenticar documento em <http://sempapel.al.sp.gov.br/autenticidade>  
com o identificador 330037003200380035003A00500052004100, Documento assinado digitalmente  
conforme art.14º, II da Lei 14.063/2020.

## QUADRO XIII

### DESPESA POR PODER, ÓRGÃO E UNIDADES DA ADMINISTRAÇÃO DIRETA E INDIRETA SEGUNDO OS ORÇAMENTOS

Valores em R\$ 1,00

PODER ÓRGÃO TIPO ADMINISTRAÇÃO UNIDADE ORÇAMENTÁRIA	FISCAL	SEGURIDADE SOCIAL	TOTAL
<b>ADMINISTRAÇÃO DIRETA</b>	<b>1.066.507.168</b>		<b>1.066.507.168</b>
SEC. DA CULTURA, ECONOMIA E IND.CRIATIVAS	1.066.507.168		1.066.507.168
<b>FUNDAÇÃO</b>	<b>232.266.121</b>		<b>232.266.121</b>
FUNDAÇÃO PADRE ANCHIETA-RÁDIO E TV EDUCATIVAS	211.128.139		211.128.139
FUNDAÇÃO MEMORIAL DA AMÉRICA LATINA	21.137.982		21.137.982
<b>SECRETARIA DE AGRICULTURA E ABASTECIMENTO</b>	<b>914.386.810</b>		<b>914.386.810</b>
<b>ADMINISTRAÇÃO DIRETA</b>	<b>813.132.962</b>		<b>813.132.962</b>
SECRETARIA DE AGRICULTURA E ABASTECIMENTO	813.132.962		813.132.962
<b>FUNDAÇÃO</b>	<b>101.253.848</b>		<b>101.253.848</b>
FUND. INSTITUTO DE TERRAS JOSÉ G.SILVA- ITESP	101.253.848		101.253.848
<b>SECRETARIA DE POLÍTICAS PARA A MULHER</b>	<b>9.688.795</b>		<b>9.688.795</b>
<b>ADMINISTRAÇÃO DIRETA</b>	<b>9.688.795</b>		<b>9.688.795</b>
SECRETARIA DE POLÍTICAS PARA A MULHER	9.688.795		9.688.795
<b>SECRETARIA DA JUSTIÇA E CIDADANIA</b>	<b>592.906.047</b>	<b>1.778.156.010</b>	<b>2.371.062.057</b>
<b>ADMINISTRAÇÃO DIRETA</b>	<b>84.891.079</b>		<b>84.891.079</b>
SECRETARIA DA JUSTIÇA E CIDADANIA	84.891.079		84.891.079
<b>AUTARQUIA</b>	<b>214.896.594</b>		<b>214.896.594</b>
INST.MEDICINA SOCIAL E DE CRIMINOLOGIA-IMESC	59.130.438		59.130.438
INSTITUTO PESOS E MEDIDAS EST.SP- IPEM/SP	155.766.156		155.766.156
<b>FUNDAÇÃO</b>	<b>293.118.374</b>	<b>1.778.156.010</b>	<b>2.071.274.384</b>
FUND.DE PROTEÇÃO DEFESA DO CONSUMIDOR-PROCON	293.118.374		293.118.374
FUND.AT.SOCIOEDUC.ADOLESCENTE-FUNDAÇÃO CASA		1.778.156.010	1.778.156.010
<b>SECRETARIA DA SEGURANÇA PÚBLICA</b>	<b>20.271.231.624</b>	<b>305.262.852</b>	<b>20.576.494.476</b>
<b>ADMINISTRAÇÃO DIRETA</b>	<b>20.271.231.624</b>		<b>20.271.231.624</b>
ADMINISTRAÇÃO SUPERIOR DA SECRETARIA E SEDE	309.727.245		309.727.245
POLÍCIA CIVIL DO ESTADO DE SÃO PAULO	6.523.528.174		6.523.528.174
POLÍCIA MILITAR DO ESTADO DE SÃO PAULO	12.183.711.907		12.183.711.907
CORPO DE BOMBEIROS	281.550.703		281.550.703
SUPERINT.DA POLÍCIA TÉCNICO-CIENTÍFICA	972.713.595		972.713.595
<b>AUTARQUIA</b>		<b>305.262.852</b>	<b>305.262.852</b>
CAIXA BENEFICENTE DA POLÍCIA MILITAR		305.262.852	305.262.852
<b>SECRETARIA DA FAZENDA E PLANEJAMENTO</b>	<b>5.095.758.619</b>		<b>5.095.758.619</b>
<b>ADMINISTRAÇÃO DIRETA</b>	<b>5.020.838.149</b>		<b>5.020.838.149</b>
ADMINISTRAÇÃO SUPERIOR DA SECRETARIA E SEDE	1.940.933.674		1.940.933.674
SUBSECRETARIA DO TESOUREO ESTADUAL	92.205.479		92.205.479
COORDENADORIA DE TECNOLOGIA E ADMINISTRAÇÃO	938.654.168		938.654.168
CONTROLADORIA	8.033		8.033
SUBSECRETARIA DA RECEITA ESTADUAL	2.049.036.795		2.049.036.795
<b>FUNDAÇÃO</b>	<b>74.920.470</b>		<b>74.920.470</b>
FUNDAÇÃO SIST.EST.DE ANÁLISE DE DADOS-SEADE	74.920.470		74.920.470
<b>ADMINISTRAÇÃO GERAL DO ESTADO</b>	<b>123.735.090.263</b>		<b>123.735.090.263</b>
<b>ADMINISTRAÇÃO DIRETA</b>	<b>123.735.090.263</b>		<b>123.735.090.263</b>
SERVIÇO DA DÍVIDA PÚBLICA	28.186.055.589		28.186.055.589
ENCARGOS GERAIS DO ESTADO	79.667.459.721		79.667.459.721
ENCARGOS GERAIS DE PESSOAL	2.253.109.949		2.253.109.949
REGIME ESPECIAL DE PRECATÓRIOS	13.628.465.004		13.628.465.004
<b>SEC. DE DESENVOLVIMENTO URBANO E HABITAÇÃO</b>	<b>2.943.078.165</b>		<b>2.943.078.165</b>
<b>ADMINISTRAÇÃO DIRETA</b>	<b>2.923.990.185</b>		<b>2.923.990.185</b>
SEC. DE DESENVOLVIMENTO URBANO E HABITAÇÃO	2.923.990.185		2.923.990.185
<b>AUTARQUIA</b>	<b>19.087.980</b>		<b>19.087.980</b>
AGÊNCIA METROPOLITANA BAIXADA SANTISTA - AGEM	3.239.847		3.239.847
AGÊNCIA METROPOLITANA DE CAMPINAS - AGEMCAMP	3.623.942		3.623.942
AG.METR.DO VALE DO PARAÍBA E LIT.-AGEMVALE	10.151.538		10.151.538
AGÊNCIA METROP.DE SOROCABA - AGEMSOROCABA	2.072.653		2.072.653
<b>SEC.DE MEIO AMBIENTE, INFRAEST. E LOGÍSTICA</b>	<b>10.656.476.202</b>		<b>10.656.476.202</b>
<b>ADMINISTRAÇÃO DIRETA</b>	<b>1.804.682.895</b>		<b>1.804.682.895</b>
SEC.DE MEIO AMBIENTE, INFRAEST.E LOGÍSTICA	1.179.281.533		1.179.281.533



Autenticar documento em <http://sempapel.al.sp.gov.br/autenticidade>  
com o identificador 330037003200380035003A00500052004100, Documento assinado digitalmente  
conforme art 24º, II da Lei 14.063/2020.

## QUADRO XIII

### DESPESA POR PODER, ÓRGÃO E UNIDADES DA ADMINISTRAÇÃO DIRETA E INDIRETA SEGUNDO OS ORÇAMENTOS

Valores em R\$ 1,00

PODER ÓRGÃO TIPO ADMINISTRAÇÃO UNIDADE ORÇAMENTÁRIA	FISCAL	SEGURIDADE SOCIAL	TOTAL
COORDENADORIA DE DEFESA E SAÚDE ANIMAL	11.203.239		11.203.239
DEPARTAMENTO HIDROVIÁRIO	614.198.123		614.198.123
<b>AUTARQUIA</b>	<b>7.878.372.085</b>		<b>7.878.372.085</b>
AGÊNCIA DE ÁGUAS DO EST.SÃO PAULO - SP-ÁGUAS	2.309.491.892		2.309.491.892
DEPARTAMENTO DE ESTRADAS DE RODAGEM - DER	5.568.880.193		5.568.880.193
<b>EMPRESA DEPENDENTE</b>	<b>789.828.416</b>		<b>789.828.416</b>
COMPANHIA DOCAS DE SÃO SEBASTIÃO	58.923.916		58.923.916
CETESB - COMPANHIA AMBIENTAL DO ESTADO	730.904.500		730.904.500
<b>FUNDAÇÃO</b>	<b>183.592.806</b>		<b>183.592.806</b>
FUND. P/ CONSERVAÇÃO E PRODUÇÃO FLORESTAL	183.592.806		183.592.806
<b>CASA CIVIL</b>	<b>625.109.434</b>		<b>625.109.434</b>
<b>ADMINISTRAÇÃO DIRETA</b>	<b>625.109.434</b>		<b>625.109.434</b>
CASA CIVIL	276.602.628		276.602.628
CASA MILITAR	94.060.974		94.060.974
FUNDO SOCIAL DE SÃO PAULO - FUSSP	254.445.832		254.445.832
<b>SECRETARIA DE COMUNICAÇÃO</b>	<b>342.359.529</b>		<b>342.359.529</b>
<b>ADMINISTRAÇÃO DIRETA</b>	<b>342.359.529</b>		<b>342.359.529</b>
SECRETARIA DE COMUNICAÇÃO	342.359.529		342.359.529
<b>SECRETARIA DE DESENVOLVIMENTO SOCIAL</b>		<b>1.095.788.896</b>	<b>1.095.788.896</b>
<b>ADMINISTRAÇÃO DIRETA</b>		<b>1.095.788.896</b>	<b>1.095.788.896</b>
ADMINISTRAÇÃO SUPERIOR DA SECRETARIA E SEDE		128.619.545	128.619.545
COORDENADORIA DE AÇÃO SOCIAL		19.898.759	19.898.759
COORDENADORIA DE GESTÃO ESTRATÉGICA		1.241.253	1.241.253
COORD.ADMINISTRAÇÃO DE FUNDOS E CONVÊNIOS		13.209.595	13.209.595
FUNDO EST. DE ASSISTÊNCIA SOCIAL - FEAS		328.566.547	328.566.547
COORD. SEGURANÇA ALIMENTAR E NUTRICIONAL		519.644.879	519.644.879
COORD.DE POLÍTICAS SOBRE DROGAS DO EST.- COED		84.608.318	84.608.318
<b>SECRETARIA DOS TRANSPORTES METROPOLITANOS</b>	<b>13.412.884.327</b>		<b>13.412.884.327</b>
<b>ADMINISTRAÇÃO DIRETA</b>	<b>9.632.882.154</b>		<b>9.632.882.154</b>
ADMINISTRAÇÃO SUPERIOR DA SECRETARIA E SEDE	9.616.971.242		9.616.971.242
ESTRADA DE FERRO CAMPOS DO JORDÃO	15.910.912		15.910.912
<b>EMPRESA DEPENDENTE</b>	<b>3.780.002.173</b>		<b>3.780.002.173</b>
CIA.PAULISTA DE TRENS METROPOLITANOS-CPTM	3.780.002.173		3.780.002.173
<b>SECRETARIA DA ADMINISTRAÇÃO PENITENCIÁRIA</b>	<b>6.137.764.415</b>		<b>6.137.764.415</b>
<b>ADMINISTRAÇÃO DIRETA</b>	<b>6.047.731.651</b>		<b>6.047.731.651</b>
ADMINISTRAÇÃO SUPERIOR DA SECRETARIA E SEDE	434.451.034		434.451.034
COORD.UNIDADES PRISIONAIS RG METROPOLITANA SP	1.093.338.784		1.093.338.784
COORD.UNID.PRISIONAIS RG VALE PARAÍBA LITORAL	634.661.226		634.661.226
COORD.UNIDADES PRISIONAIS REGIÃO CENTRAL	1.019.362.559		1.019.362.559
COORD.UNIDADES PRISIONAIS REGIÃO NOROESTE	1.323.853.221		1.323.853.221
COORD.UNIDADES PRISIONAIS DA REGIÃO OESTE	1.373.772.802		1.373.772.802
COORD. DE SAÚDE DO SISTEMA PENITENCIÁRIO	138.137.304		138.137.304
COORD. DE REINTEGRAÇÃO SOCIAL E CIDADANIA	30.154.721		30.154.721
<b>FUNDAÇÃO</b>	<b>90.032.764</b>		<b>90.032.764</b>
FUND.PROF.DR.MANOEL PEDRO PIMENTEL-FUNAP	90.032.764		90.032.764
<b>SECRETARIA DE PARCERIAS EM INVESTIMENTOS</b>	<b>7.985.846.756</b>		<b>7.985.846.756</b>
<b>ADMINISTRAÇÃO DIRETA</b>	<b>7.488.437.156</b>		<b>7.488.437.156</b>
SECRETARIA DE PARCERIAS EM INVESTIMENTOS	7.488.437.156		7.488.437.156
<b>AUTARQUIA</b>	<b>497.409.600</b>		<b>497.409.600</b>
AG.REG.DE SERV.PÚBL.DEL.TRANSP.EST.-ARTESP	333.620.627		333.620.627
AGÊNCIA REGULADORA DE SERV.PÚBL.EST.-ARSESP	163.788.973		163.788.973
<b>PROCURADORIA GERAL DO ESTADO</b>	<b>2.514.378.855</b>		<b>2.514.378.855</b>
<b>ADMINISTRAÇÃO DIRETA</b>	<b>2.514.378.855</b>		<b>2.514.378.855</b>
PROCURADORIA GERAL DO ESTADO	2.514.378.855		2.514.378.855
<b>SECRETARIA DE ESPORTES</b>	<b>321.007.543</b>		<b>321.007.543</b>
<b>ADMINISTRAÇÃO DIRETA</b>	<b>321.007.543</b>		<b>321.007.543</b>
SECRETARIA DE ESPORTES	321.007.543		321.007.543



Autenticar documento em <http://sempapel.al.sp.gov.br/autenticidade>  
com o identificador 330037003200380035003A00500052004100, Documento assinado digitalmente  
conforme art.34º, II da Lei 14.063/2020.

## QUADRO XIII

### DESPESA POR PODER, ÓRGÃO E UNIDADES DA ADMINISTRAÇÃO DIRETA E INDIRETA SEGUNDO OS ORÇAMENTOS

Valores em R\$ 1,00

PODER ÓRGÃO TIPO ADMINISTRAÇÃO UNIDADE ORÇAMENTÁRIA	FISCAL	SEGURIDADE SOCIAL	TOTAL
<b>SEC. DOS DIREITOS DA PESSOA COM DEFICIÊNCIA</b>	<b>66.552.926</b>		<b>66.552.926</b>
<b>ADMINISTRAÇÃO DIRETA</b>	<b>66.552.926</b>		<b>66.552.926</b>
SEC.DOS DIREITOS DA PESSOA COM DEFICIÊNCIA	66.552.926		66.552.926
<b>SECR. DE CIÊNCIA, TECNOLOGIA E INOVAÇÃO</b>	<b>23.417.962.770</b>		<b>23.417.962.770</b>
<b>ADMINISTRAÇÃO DIRETA</b>	<b>82.312.237</b>		<b>82.312.237</b>
SEC. DE CIÊNCIA, TECNOLOGIA E INOVAÇÃO	82.312.237		82.312.237
<b>AUTARQUIA</b>	<b>20.193.757.422</b>		<b>20.193.757.422</b>
UNIVERSIDADE DE SÃO PAULO - USP	9.175.032.551		9.175.032.551
UNIVERSIDADE ESTADUAL DE CAMPINAS - UNICAMP	4.085.131.025		4.085.131.025
UNIV.EST.PAULISTA "JÚLIO DE MESQ.FL."-UNESP	3.464.536.958		3.464.536.958
FACULDADE DE MEDICINA DE MARÍLIA - FAMEMA	104.035.483		104.035.483
FACUL.DE MED.SÃO JOSÉ DO RIO PRETO-FAMERP	111.371.432		111.371.432
CENTRO EST.DE ED.TEC."PAULA SOUZA"-CEETEPS	3.253.649.973		3.253.649.973
<b>EMPRESA DEPENDENTE</b>	<b>206.725.628</b>		<b>206.725.628</b>
INSTITUTO DE PESQ.TECNOLÓGICAS EST.SP-IPT	206.725.628		206.725.628
<b>FUNDAÇÃO</b>	<b>2.935.167.483</b>		<b>2.935.167.483</b>
FUNDAÇÃO DE AMPARO À PESQUISA EST.SP-FAPESP	2.790.891.422		2.790.891.422
FUNDAÇÃO UNIVERSIDADE VIRTUAL EST.SP-UNIVESP	144.276.061		144.276.061
<b>SECRETARIA DE TURISMO E VIAGENS</b>	<b>708.781.783</b>		<b>708.781.783</b>
<b>ADMINISTRAÇÃO DIRETA</b>	<b>708.781.783</b>		<b>708.781.783</b>
ADMINISTRAÇÃO SUPERIOR DA SECRETARIA E SEDE	657.083.220		657.083.220
COORDENADORIA DE TURISMO	51.698.563		51.698.563
<b>SEC. DE GOVERNO E RELAÇÕES INSTITUCIONAIS</b>	<b>2.201.763.120</b>		<b>2.201.763.120</b>
<b>ADMINISTRAÇÃO DIRETA</b>	<b>2.201.763.120</b>		<b>2.201.763.120</b>
SEC. DE GOVERNO E RELAÇÕES INSTITUCIONAIS	2.201.763.120		2.201.763.120
<b>SECRETARIA DE GESTÃO E GOVERNO DIGITAL</b>	<b>2.695.884.913</b>	<b>60.335.098.135</b>	<b>63.030.983.048</b>
<b>ADMINISTRAÇÃO DIRETA</b>	<b>1.704.075.622</b>		<b>1.704.075.622</b>
SECRETARIA DE GESTÃO E GOVERNO DIGITAL	1.704.075.622		1.704.075.622
<b>AUTARQUIA</b>	<b>991.809.291</b>	<b>60.335.098.135</b>	<b>61.326.907.426</b>
INSTITUTO ASSIST.MÉDICA SERVIDOR PÚB.-IAMSPE		2.577.978.191	2.577.978.191
SÃO PAULO PREVIDÊNCIA - SPPREV		57.757.119.944	57.757.119.944
DEPARTAMENTO ESTADUAL DE TRÂNSITO - DETRAN	991.809.291		991.809.291
<b>CONTROLADORIA GERAL DO ESTADO</b>	<b>128.679.246</b>		<b>128.679.246</b>
<b>ADMINISTRAÇÃO DIRETA</b>	<b>128.679.246</b>		<b>128.679.246</b>
CONTROLADORIA GERAL DO ESTADO	128.679.246		128.679.246
<b>RESERVA DE CONTINGÊNCIA</b>	<b>79.375.348</b>		<b>79.375.348</b>
<b>ADMINISTRAÇÃO DIRETA</b>	<b>79.375.348</b>		<b>79.375.348</b>
RESERVA DE CONTINGÊNCIA	79.375.348		79.375.348
<b>TIPO DE ADMINISTRAÇÃO</b>	<b>FISCAL</b>	<b>SEGURIDADE SOCIAL</b>	<b>TOTAL</b>
ADMINISTRAÇÃO DIRETA	245.723.527.141	33.119.870.287	278.843.397.428
AUTARQUIA	29.940.998.662	64.500.725.193	94.441.723.855
FUNDAÇÃO	4.544.492.504	2.086.223.819	6.630.716.323
EMPRESA DEPENDENTE	4.776.556.217		4.776.556.217
<b>TOTAL</b>	<b>284.985.574.524</b>	<b>99.706.819.299</b>	<b>384.692.393.823</b>

Excluídos da Administração Direta os valores referentes às subvenções e receitas próprias das empresas dependentes.

Inclui valores referentes a transferência intragovernamental.



Autenticar documento em <http://sempapel.al.sp.gov.br/autenticidade>  
com o identificador 330037003200380035003A00500052004100, Documento assinado digitalmente  
conforme art.44º, II da Lei 14.063/2020.

## QUADRO XIV

### DESPESA POR ÓRGÃO E FUNÇÃO SEGUNDO OS ORÇAMENTOS

Valores em R\$ 1,00

COD	ÓRGÃO	FUNÇÃO	FISCAL	SEGURIDADE SOCIAL	TOTAL
01000	ASSEMBLEIA LEGISLATIVA	01-LEGISLATIVA	1.286.301.084		1.286.301.084
02000	TRIBUNAL DE CONTAS DO ESTADO	01-LEGISLATIVA	1.172.181.749		1.172.181.749
03000	TRIBUNAL DE JUSTIÇA	02-JUDICIÁRIA	17.625.064.557		17.625.064.557
06000	TRIBUNAL DE JUSTIÇA MILITAR	02-JUDICIÁRIA	108.929.081		108.929.081
08000	SECRETARIA DA EDUCAÇÃO	12-EDUCAÇÃO	32.850.547.099		32.850.547.099
09000	SECRETARIA DA SAÚDE	10-SAÚDE		36.192.513.406	36.192.513.406
10000	SECRETARIA DE DESENVOLVIMENTO ECONÔMICO	04-ADMINISTRAÇÃO	40.081.159		40.081.159
		11-TRABALHO	129.026.602		129.026.602
		23-COMÉRCIO E SERVIÇOS	199.666.505		199.666.505
12000	SEC.DA CULTURA,ECONOMIA E INDÚSTRIA CRIATIVAS	12-EDUCAÇÃO	41.438.341		41.438.341
		13-CULTURA	1.257.334.948		1.257.334.948
13000	SECRETARIA DE AGRICULTURA E ABASTECIMENTO	14-DIREITOS DA CIDADANIA	10.884.836		10.884.836
		20-AGRICULTURA	802.248.126		802.248.126
		21-ORGANIZAÇÃO AGRÁRIA	101.253.848		101.253.848
16000	SECRETARIA DE POLÍTICAS PARA A MULHER	14-DIREITOS DA CIDADANIA	9.688.795		9.688.795
17000	SECRETARIA DA JUSTIÇA E CIDADANIA	04-ADMINISTRAÇÃO		15.440.948	15.440.948
		10-SAÚDE		198.906.208	198.906.208
		12-EDUCAÇÃO		172.506.742	172.506.742
		14-DIREITOS DA CIDADANIA	592.427.116	1.391.302.112	1.983.729.228
		27-DESPORTO E LAZER	478.931		478.931
18000	SECRETARIA DA SEGURANÇA PÚBLICA	06-SEGURANÇA PÚBLICA	20.271.231.624	9	20.271.231.633
		09-PREVIDÊNCIA SOCIAL		11.575.249	11.575.249
		10-SAÚDE		293.687.594	293.687.594
20000	SECRETARIA DA FAZENDA E PLANEJAMENTO	04-ADMINISTRAÇÃO	3.575.518.594		3.575.518.594
		23-COMÉRCIO E SERVIÇOS	123.064.406		123.064.406
		28-ENCARGOS ESPECIAIS	1.397.175.619		1.397.175.619
21000	ADMINISTRAÇÃO GERAL DO ESTADO	09-PREVIDÊNCIA SOCIAL	2.211.500.055		2.211.500.055
		10-SAÚDE	216.088.075		216.088.075
		28-ENCARGOS ESPECIAIS	121.307.502.133		121.307.502.133
25000	SEC. DE DESENVOLVIMENTO URBANO E HABITAÇÃO				2.943.078.165



Autenticar documento em <http://sempapel.al.sp.gov.br/autenticidade>  
 com o identificador 330037003200380035003A00500052004100, Documento assinado digitalmente  
 conforme art.54º, II da Lei 14.063/2020.



## QUADRO XIV

### DESPESA POR ÓRGÃO E FUNÇÃO SEGUNDO OS ORÇAMENTOS

Valores em R\$ 1,00

COD	ÓRGÃO	FUNÇÃO	FISCAL	SEGURIDADE SOCIAL	TOTAL
		04-ADMINISTRAÇÃO	68.461.970		68.461.970
		16-HABITAÇÃO	2.874.616.195		2.874.616.195
<b>26000</b>	<b>SEC.DE MEIO AMBIENTE, INFRAEST. E LOGÍSTICA</b>				<b>10.656.476.202</b>
		17-SANEAMENTO	692.735.685		692.735.685
		18-GESTÃO AMBIENTAL	3.713.749.639		3.713.749.639
		25-ENERGIA	2.503.220		2.503.220
		26-TRANSPORTE	6.247.487.658		6.247.487.658
<b>27000</b>	<b>MINISTÉRIO PÚBLICO</b>				<b>3.969.966.413</b>
		03-ESSENCIAL À JUSTIÇA	3.969.966.413		3.969.966.413
<b>28000</b>	<b>CASA CIVIL</b>				<b>625.109.434</b>
		04-ADMINISTRAÇÃO	370.663.602		370.663.602
		08-ASSISTÊNCIA SOCIAL	254.445.832		254.445.832
<b>29000</b>	<b>SECRETARIA DE COMUNICAÇÃO</b>				<b>342.359.529</b>
		04-ADMINISTRAÇÃO	80.223.563		80.223.563
		24-COMUNICAÇÕES	262.135.966		262.135.966
<b>35000</b>	<b>SECRETARIA DE DESENVOLVIMENTO SOCIAL</b>				<b>1.095.788.896</b>
		08-ASSISTÊNCIA SOCIAL		1.045.375.773	1.045.375.773
		10-SAÚDE		50.413.123	50.413.123
<b>37000</b>	<b>SECRETARIA DOS TRANSPORTES METROPOLITANOS</b>				<b>13.412.884.327</b>
		09-PREVIDÊNCIA SOCIAL	6.667.561		6.667.561
		12-EDUCAÇÃO	245.600.139		245.600.139
		26-TRANSPORTE	13.160.616.627		13.160.616.627
<b>38000</b>	<b>SECRETARIA DA ADMINISTRAÇÃO PENITENCIÁRIA</b>				<b>6.137.764.415</b>
		10-SAÚDE	262.553.022		262.553.022
		14-DIREITOS DA CIDADANIA	5.875.211.393		5.875.211.393
<b>39000</b>	<b>SECRETARIA DE PARCERIAS EM INVESTIMENTOS</b>				<b>7.985.846.756</b>
		04-ADMINISTRAÇÃO	217.451.145		217.451.145
		16-HABITAÇÃO	110.000.000		110.000.000
		17-SANEAMENTO	139.904.507		139.904.507
		18-GESTÃO AMBIENTAL	20		20
		25-ENERGIA	21.328.710		21.328.710
		26-TRANSPORTE	7.497.162.374		7.497.162.374
<b>40000</b>	<b>PROCURADORIA GERAL DO ESTADO</b>				<b>2.514.378.855</b>
		03-ESSENCIAL À JUSTIÇA	2.514.378.855		2.514.378.855
<b>41000</b>	<b>SECRETARIA DE ESPORTES</b>				<b>321.007.543</b>
		27-DESPORTO E LAZER	321.007.543		321.007.543
<b>42000</b>	<b>DEFENSORIA PÚBLICA DO ESTADO</b>				<b>1.448.069.496</b>
		03-ESSENCIAL À JUSTIÇA	1.448.069.496		1.448.069.496
<b>47000</b>	<b>SEC. DOS DIREITOS DA PESSOA COM DEFICIÊNCIA</b>				<b>66.552.926</b>
		14-DIREITOS DA CIDADANIA	59.552.926		59.552.926
		27-DESPORTO E LAZER	7.000.000		7.000.000
<b>48000</b>	<b>SECR. DE CIÊNCIA, TECNOLOGIA E INOVAÇÃO</b>				<b>23.417.962.770</b>
		10-SAÚDE	2.551.252.164		2.551.252.164
		12-EDUCAÇÃO	17.786.781.319		17.786.781.319



Autenticar documento em <http://sempapel.al.sp.gov.br/autenticidade>  
 com o identificador 330037003200380035003A00500052004100, Documento assinado digitalmente  
 conforme art.64º, II da Lei 14.063/2020.

## QUADRO XIV DESPESA POR ÓRGÃO E FUNÇÃO SEGUNDO OS ORÇAMENTOS

Valores em R\$ 1,00

COD	ÓRGÃO	FUNÇÃO	FISCAL	SEGURIDADE SOCIAL	TOTAL
		19-CIÊNCIA E TECNOLOGIA	3.079.929.287		3.079.929.287
<b>50000</b>	<b>SECRETARIA DE TURISMO E VIAGENS</b>				<b>708.781.783</b>
		23-COMÉRCIO E SERVIÇOS	708.781.783		708.781.783
<b>51000</b>	<b>SEC. DE GOVERNO E RELAÇÕES INSTITUCIONAIS</b>				<b>2.201.763.120</b>
		04-ADMINISTRAÇÃO	2.189.856.818		2.189.856.818
		28-ENCARGOS ESPECIAIS	11.906.302		11.906.302
<b>53000</b>	<b>SECRETARIA DE GESTÃO E GOVERNO DIGITAL</b>				<b>63.030.983.048</b>
		01-LEGISLATIVA		964.970.004	964.970.004
		02-JUDICIÁRIA		5.669.387.781	5.669.387.781
		03-ESSENCIAL À JUSTIÇA		1.060.149.718	1.060.149.718
		04-ADMINISTRAÇÃO	2.651.413.104		2.651.413.104
		09-PREVIDÊNCIA SOCIAL	25.859.914	29.156.322.524	29.182.182.438
		10-SAÚDE		2.575.290.001	2.575.290.001
		12-EDUCAÇÃO		20.908.978.107	20.908.978.107
		13-CULTURA	18.611.895		18.611.895
<b>54000</b>	<b>CONTROLADORIA GERAL DO ESTADO</b>				<b>128.679.246</b>
		04-ADMINISTRAÇÃO	128.679.246		128.679.246
<b>99000</b>	<b>RESERVA DE CONTINGÊNCIA</b>				<b>79.375.348</b>
		99-RESERVA DE CONTINGÊNCIA	79.375.348		79.375.348

Valores em R\$ 1,00

	FUNÇÃO	FISCAL	SEGURIDADE SOCIAL	TOTAL
	01-LEGISLATIVA	2.458.482.833	964.970.004	<b>3.423.452.837</b>
	02-JUDICIÁRIA	17.733.993.638	5.669.387.781	<b>23.403.381.419</b>
	03-ESSENCIAL À JUSTIÇA	7.932.414.764	1.060.149.718	<b>8.992.564.482</b>
	04-ADMINISTRAÇÃO	9.322.349.201	15.440.948	<b>9.337.790.149</b>
	06-SEGURANÇA PÚBLICA	20.271.231.624	9	<b>20.271.231.633</b>
	08-ASSISTÊNCIA SOCIAL	254.445.832	1.045.375.773	<b>1.299.821.605</b>
	09-PREVIDÊNCIA SOCIAL	2.244.027.530	29.167.897.773	<b>31.411.925.303</b>
	10-SAÚDE	3.029.893.261	39.310.810.332	<b>42.340.703.593</b>
	11-TRABALHO	129.026.602		<b>129.026.602</b>
	12-EDUCAÇÃO	50.924.366.898	21.081.484.849	<b>72.005.851.747</b>
	13-CULTURA	1.275.946.843		<b>1.275.946.843</b>
	14-DIREITOS DA CIDADANIA	6.547.765.066	1.391.302.112	<b>7.939.067.178</b>
	16-HABITAÇÃO	2.984.616.195		<b>2.984.616.195</b>
	17-SANEAMENTO	832.640.192		<b>832.640.192</b>
	18-GESTÃO AMBIENTAL	3.713.749.659		<b>3.713.749.659</b>
	19-CIÊNCIA E TECNOLOGIA	3.079.929.287		<b>3.079.929.287</b>
	20-AGRICULTURA	802.248.126		<b>802.248.126</b>
	21-ORGANIZAÇÃO AGRÁRIA	101.253.848		<b>101.253.848</b>
	23-COMÉRCIO E SERVIÇOS	1.031.512.694		<b>1.031.512.694</b>
	24-COMUNICAÇÕES	262.135.966		<b>262.135.966</b>
	25-ENERGIA	23.831.930		<b>23.831.930</b>
	26-TRANSPORTE	26.905.266.659		<b>26.905.266.659</b>
	27-DESPORTO E LAZER	328.486.474		<b>328.486.474</b>
	28-ENCARGOS ESPECIAIS	122.716.584.054		<b>122.716.584.054</b>
	99-RESERVA DE CONTINGÊNCIA	79.375.348		<b>79.375.348</b>
	<b>TOTAL DA ESFERA</b>	<b>284.985.574.524</b>	<b>99.706.819.299</b>	<b>384.692.393.823</b>



Autenticar documento em <http://sempapel.al.sp.gov.br/autenticidade>  
com o identificador 330037003200380035003A00500052004100, Documento assinado digitalmente  
conforme art.74º, II da Lei 14.063/2020.

## QUADRO XIV

### DESPESA POR ÓRGÃO E FUNÇÃO SEGUNDO OS ORÇAMENTOS

Excluídos da Administração Direta os valores referentes às subvenções e receitas próprias das empresas dependentes.

Inclui valores referentes a transferência intragovernamental.



Autenticar documento em <http://sempapel.al.sp.gov.br/autenticidade>  
com o identificador 330037003200380035003A00500052004100, Documento assinado digitalmente  
conforme art. 84º, II da Lei 14.063/2020.

**QUADRO XV**  
**DEMONSTRATIVO DAS DOTAÇÕES ALOCADAS NO PODER EXECUTIVO PARA**  
**CONTRATAÇÕES DE PESSOAL**

Valores em R\$ 1,00

ÓRGÃO	TOTAL
<b>ADMINISTRAÇÃO DIRETA</b>	<b>440.559.583</b>
SECRETARIA DA SEGURANÇA PÚBLICA	371.120.935
SECRETARIA DA FAZENDA E PLANEJAMENTO	1.293.165
PROCURADORIA GERAL DO ESTADO	37.949.795
CONTROLADORIA GERAL DO ESTADO	30.195.688
<b>AUTARQUIA</b>	<b>32.621.108</b>
HOSP.CLÍNICAS MEDICINA MARÍLIA - HCFAMEMA	28.840.497
FACULDADE DE MEDICINA DE MARÍLIA - FAMEMA	3.780.610
<b>TOTAL</b>	<b>473.180.691</b>





Autenticar documento em <http://sempapel.al.sp.gov.br/autenticidade>  
com o identificador 330037003200380035003A00500052004100, Documento assinado digitalmente  
conforme art. 4º, II da Lei 14.063/2020.



### 3.4 - QUADROS CONSOLIDADOS DO ORÇAMENTO DE INVESTIMENTO DAS EMPRESAS



Autenticar documento em <http://sempapel.al.sp.gov.br/autenticidade> com o identificador 330037003200380035003A00500052004100, Documento assinado digitalmente conforme art. 4º, II da Lei 14.063/2020.



Autenticar documento em <http://sempapel.al.sp.gov.br/autenticidade>  
com o identificador 330037003200380035003A00500052004100, Documento assinado digitalmente  
conforme art. 4º, II da Lei 14.063/2020.

## QUADRO XVI

### INVESTIMENTO POR EMPRESA SEGUNDO A ORIGEM DO FINANCIAMENTO

Valores em R\$ 1,00

CÓD.	ÓRGÃO / EMPRESA	ORIGEM DO FINANCIAMENTO				TOTAL
		SUBSCRIÇÃO DE AÇÕES	PRÓPRIOS	OUTRAS FONTES	OPERAÇÕES DE CRÉDITO	
10000	SECRETARIA DE DESENVOLVIMENTO ECONÔMICO	10	428.400.000	508.969.749	560.400.000	1.497.769.759
10092	DESENVOLVE SP - AGÊNCIA DE FOMENTO DO EST.SP	10	428.400.000	508.969.749	560.400.000	1.497.769.759
20000	SECRETARIA DA FAZENDA E PLANEJAMENTO	10				10
20098	CIA.PAULISTA DE SECURITIZAÇÃO-CPSEC	10				10
25000	SEC. DE DESENVOLVIMENTO URBANO E HABITAÇÃO	1.199.482.736	433.265.245	346.265.308		1.979.013.289
25095	CIA. DESENVOLVIMENTO HABITACIONAL URBANO-CDHU	1.199.482.736	433.265.245	346.265.308		1.979.013.289
37000	SECRETARIA DOS TRANSPORTES METROPOLITANOS	5.144.154.773	1.000.000			5.145.154.773
37093	CIA. DO METROPOLITANO DE SÃO PAULO - METRÔ	4.886.164.477				4.886.164.477
37094	EMP. METROPOLITANA TRANSPORTES URBANOS-EMTU	257.990.296	1.000.000			258.990.296
39000	SECRETARIA DE PARCERIAS EM INVESTIMENTOS	10				10
39085	COMPANHIA PAULISTA DE PARCERIAS - CPP	10				10
53000	SECRETARIA DE GESTÃO E GOVERNO DIGITAL	10	177.751.391			177.751.401
53091	COMP.DE PROCESSAMENTO DE DADOS EST.-PRODESP	10	177.751.391			177.751.401
<b>TOTAL</b>		<b>6.343.637.549</b>	<b>1.040.416.636</b>	<b>855.235.057</b>	<b>560.400.000</b>	<b>8.799.689.242</b>

## QUADRO XVII

### INVESTIMENTO DAS EMPRESAS POR FUNÇÃO E ORIGEM DO FINANCIAMENTO

Valores em R\$ 1,00

CÓD.	FUNÇÃO	ORIGEM DO FINANCIAMENTO				TOTAL
		SUBSCRIÇÃO DE AÇÕES	PRÓPRIOS	OUTRAS FONTES	OPERAÇÕES DE CRÉDITO	
4	ADMINISTRAÇÃO	20	177.751.391			177.751.411
16	HABITAÇÃO	1.199.482.736	433.265.245	346.265.308		1.979.013.289
23	COMÉRCIO E SERVIÇOS	10				10
26	TRANSPORTE	5.144.154.773	1.000.000			5.145.154.773
28	ENCARGOS ESPECIAIS	10	428.400.000	508.969.749	560.400.000	1.497.769.759
<b>TOTAL</b>		<b>6.343.637.549</b>	<b>1.040.416.636</b>	<b>855.235.057</b>	<b>560.400.000</b>	<b>8.799.689.242</b>



Autenticar documento em <http://sempapel.al.sp.gov.br/autenticidade>  
 com o identificador 330037003200380035003A00500052004100, Documento assinado digitalmente  
 conforme art.34º, II da Lei 14.063/2020.



## QUADRO XVIII DEMONSTRATIVO DAS SUBSCRIÇÕES POR EMPRESA

Valores em R\$ 1,00

CÓD.	ÓRGÃO / EMPRESA	TESOURO DO ESTADO	VINCULADO FEDERAL	OUTRAS FONTES - DREM	OPERAÇÕES DE CRÉDITO	TOTAL
10000	SECRETARIA DE DESENVOLVIMENTO ECONÔMICO	10				10
10092	DESENVOLVE SP - AGÊNCIA DE FOMENTO DO EST.SP	10				10
20000	SECRETARIA DA FAZENDA E PLANEJAMENTO	10				10
20098	CIA.PAULISTA DE SECURITIZAÇÃO-CPSEC	10				10
25000	SEC. DE DESENVOLVIMENTO URBANO E HABITAÇÃO	1.199.482.736				1.199.482.736
25095	CIA. DESENVOLVIMENTO HABITACIONAL URBANO-CDHU	1.199.482.736				1.199.482.736
37000	SECRETARIA DOS TRANSPORTES METROPOLITANOS	2.975.473.361			2.168.681.412	5.144.154.773
37093	CIA. DO METROPOLITANO DE SÃO PAULO - METRÔ	2.792.596.361			2.093.568.116	4.886.164.477
37094	EMP. METROPOLITANA TRANSPORTES URBANOS-EMTU	182.877.000			75.113.296	257.990.296
39000	SECRETARIA DE PARCERIAS EM INVESTIMENTOS	10				10
39085	COMPANHIA PAULISTA DE PARCERIAS - CPP	10				10
53000	SECRETARIA DE GESTÃO E GOVERNO DIGITAL	10				10
53091	COMP.DE PROCESSAMENTO DE DADOS EST.-PRODESP	10				10
<b>TOTAL</b>		<b>4.174.956.137</b>			<b>2.168.681.412</b>	<b>6.343.637.549</b>

## QUADRO XIX DEMONSTRATIVO DAS SUBSCRIÇÕES POR FUNÇÃO

Valores em R\$ 1,00

CÓD.	FUNÇÃO	TESOURO DO ESTADO	VINCULADO FEDERAL	OUTRAS FONTES - DREM	OPERAÇÕES DE CRÉDITO	TOTAL
4	ADMINISTRAÇÃO	20				20
16	HABITAÇÃO	1.199.482.736				1.199.482.736
23	COMÉRCIO E SERVIÇOS	10				10
26	TRANSPORTE	2.975.473.361			2.168.681.412	5.144.154.773
28	ENCARGOS ESPECIAIS	10				10
<b>TOTAL</b>		<b>4.174.956.137</b>			<b>2.168.681.412</b>	<b>6.343.637.549</b>



Autenticar documento em <http://sempapel.al.sp.gov.br/autenticidade>  
com o identificador 330037003200380035003A00500052004100, Documento assinado digitalmente  
conforme art.44º, II da Lei 14.063/2020.



### 3.5 - QUADROS ALTERAÇÕES DE PROGRAMAS DO PPA



Autenticar documento em <http://sempapel.al.sp.gov.br/autenticidade> com o identificador 330037003200380035003A00500052004100, Documento assinado digitalmente conforme art. 4º, II da Lei 14.063/2020.



Autenticar documento em <http://sempapel.al.sp.gov.br/autenticidade>  
com o identificador 330037003200380035003A00500052004100, Documento assinado digitalmente  
conforme art. 4º, II da Lei 14.063/2020.



## ALTERAÇÕES DE PROGRAMAS DO PPA



Autenticar documento em <http://sempapel.al.sp.gov.br/autenticidade>  
com o identificador 330037003200380035003A00500052004100, Documento assinado digitalmente  
conforme art. 74º, II da Lei 14.063/2020.

## QUADRO XX

### REVISÃO DO PLANO PLURIANUAL - PPA 2024 - 2027

(Conforme Artigo 21 da Lei 17.898 de 09 de abril de 2024)

**PROGRAMA: 0800 - EDUCAÇÃO PÚBLICA DE QUALIDADE PARA TODOS**

Inclusão de Produto

Produto: 2683 - OFERTA DE CURSOS E ATIVIDADES MUSICAIS PARA ESTUDANTES DA REDE ESTADUAL

**PROGRAMA: 0815 - GESTÃO INSTITUCIONAL DA SECRETARIA DA EDUCAÇÃO**

Inclusão de Produto

Produto: 2684 - PPP PARA CONSTRUÇÃO DE NOVAS ESCOLAS E PRESTAÇÃO DE SERVIÇOS NÃO PEDAGÓGICOS

Inclusão de Produto

Produto: 2691 - PPP PARA ADEQUAÇÃO, MANUTENÇÃO E PREST. DE SERVIÇOS NÃO PEDAGÓGICOS NAS ESCOLAS

**PROGRAMA: 0941 - ESTRUTURAÇÃO DA REDE DE ASSISTÊNCIA À SAÚDE**

Inclusão de Produto

Produto: 2673 - HOSPITAL REGIONAL DE BIRIGUI

Inclusão de Produto

Produto: 2674 - COMPLEXO HOSPITALAR SUL

**PROGRAMA: 1222 - FORMAÇÃO, DIFUSÃO E MEMÓRIA CULTURAL**

Inclusão de Produto

Produto: 2681 - PROJETO GURI NAS ESCOLAS ESTADUAIS

**PROGRAMA: 1316 - DEFESA AGROPECUÁRIA E SUSTENTABILIDADE SANITÁRIA INTEGRADA A SEGURANÇA ALIMENTAR**

Fusão de Produtos

Estabelecido no PPA 2024 - 2027		Revisão do PPA 2024 - 2027	
Produto:	2156 - ESTRUTURA ESTADUAL DE ENTREPOSTOS E MERCADOS ATACADISTAS	Produto:	2159 - ABASTECIMENTO DA POPULAÇÃO COM PRODUTOS HORTÍCOLAS/VALORAÇÃO DOS CIRCUITOS.
Produto:	2159 - ABASTECIMENTO DA POPULAÇÃO COM PRODUTOS HORTÍCOLAS/VALORAÇÃO DOS CIRCUITOS.		

Fusão de Produtos

Estabelecido no PPA 2024 - 2027		Revisão do PPA 2024 - 2027	
Produto:	2141 - CAPACITAÇÃO/QUALIFICAÇÃO PARA FOMENTO DA INCLUSÃO PRODUTIVA	Produto:	2678 - INCLUSÃO PRODUTIVA E COMBATE A INSEGURANÇA ALIMENTAR
Produto:	2152 - REDE PAULISTA DE BANCO DE ALIMENTOS		



Autenticar documento em <http://sempapel.al.sp.gov.br/autenticidade> com o identificador 330037003200380035003A00500052004100, Documento assinado digitalmente conforme art. 84º, II da Lei 14.063/2020.

## QUADRO XX

### REVISÃO DO PLANO PLURIANUAL - PPA 2024 - 2027

(Conforme Artigo 21 da Lei 17.898 de 09 de abril de 2024)

#### PROGRAMA: 1317 - PRODUÇÃO SUSTENTÁVEL

##### Inclusão de Produto

Produto: 2680 - MELHORIAS DA INFRAESTRUTURA DE PRODUÇÃO RURAL

##### Fusão de Produtos

Estabelecido no PPA 2024 - 2027		Revisão do PPA 2024 - 2027	
Produto:	2045 - APOIO A PRODUTORES, ASSOCIAÇÕES E COOPERATIVAS COM ASSISTÊNCIA TÉCNICA, EXTENSÃO RURAL E CAPACITAÇÃO PARA ACESSO A FINANCIAMENTO E ESTRUTURAÇÃO/FORTEALECIMENTO DE ARRANJOS PRODUTIVOS LOCAIS	Produto:	2045 - APOIO A PRODUTORES, ASSOCIAÇÕES E COOPERATIVAS COM ASSISTÊNCIA TÉCNICA, EXTENSÃO RURAL E CAPACITAÇÃO PARA ACESSO A FINANCIAMENTO E ESTRUTURAÇÃO/FORTEALECIMENTO DE ARRANJOS PRODUTIVOS LOCAIS
Produto:	2374 - ESTUDOS APLICADOS EM ARRANJOS PRODUTIVOS LOCAIS AGROINDUSTRIAS RURAIS		

#### PROGRAMA: 2505 - FOMENTO HABITACIONAL (FPHIS/FGH)

##### Inclusão de Produto

Produto: 2676 - CONCESSÃO DE BENEFÍCIOS HABITACIONAIS

##### Desmembramento de Produto

Estabelecido no PPA 2024 - 2027		Revisão no PPA 2024 - 2027	
Produto:	2043 - UNIDADES HABITACIONAIS VIABILIZADAS POR MEIO DE SUBSÍDIOS, APORTES DO FPHIS E PPP	Produto:	2043 - UNIDADES HABITACIONAIS VIABILIZADAS POR MEIO DE SUBSÍDIOS, APORTES DO FPHIS E PPP
		Produto:	2676 - CONCESSÃO DE BENEFÍCIOS HABITACIONAIS

#### PROGRAMA: 2626 - TRANSIÇÃO ENERGÉTICA E MINERAÇÃO SUSTENTÁVEL

##### Inclusão de Produto

Produto: 2677 - ACESSO A LINHAS DE CRÉDITO PARA O DESENVOLVIMENTO DA EFICIÊNCIA ENERGÉTICA

#### PROGRAMA: 3935 - DESENVOLVIMENTO DE PARCERIAS EM INVESTIMENTOS (PPI-SP)

##### Inclusão de Produto

Produto: 2670 - PPP DO TÚNEL IMERSO SANTOS - GUARUJÁ

##### Inclusão de Produto

Produto: 2671 - PPP DO SISTEMA RODOVIÁRIO- LOTE LITORAL PAULISTA.

##### Inclusão de Produto

Produto: 2672 - PPP DAS LINHAS 11-CORAL, 12-SAFIRA E 13-JADE DE TRENS URBANOS

##### Inclusão de Produto

Produto: 2685 - PPP DE HABITAÇÃO E REURBANIZAÇÃO DO CENTRO HISTÓRICO DA CIDADE DE SÃO PAULO

##### Inclusão de Produto

Produto: 2686 - PPP DO SIST. DE TRAVESSIAS PAULISTAS - TRANSP. AQUAVIÁRIO DE VEÍCULOS E PASSAGEIROS

##### Inclusão de Produto

Produto: 2688 - PPP DE SERVIÇOS HÍDRICOS DE DESASSOREAMENTO E OUTROS NOS RIOS PINHEIROS E TIETÊ



Autenticar documento em <http://sempapel.al.sp.gov.br/autenticidade> com o identificador 330037003200380035003A00500052004100, Documento assinado digitalmente conforme art. 9º, II da Lei 14.063/2020.

## QUADRO XX

### REVISÃO DO PLANO PLURIANUAL - PPA 2024 - 2027

(Conforme Artigo 21 da Lei 17.898 de 09 de abril de 2024)

<b>PROGRAMA: 4113 - ESPORTE E LAZER ATIVO NO PRESENTE COM FOCO NO FUTURO</b>			
Inclusão de Produto			
Produto:	2693 - REFORMA E RESTAURAÇÃO DO ESTÁDIO ÍCARO DE CASTRO MELLO		
<b>PROGRAMA: 4704 - EQUIDADE DE DIREITOS PARA PESSOAS COM DEFICIÊNCIA</b>			
Inclusão de Produto			
Produto:	2679 - IMPLANTAÇÃO DO VELÓDROMO: ETAPAS I - PROJ. E LICIT. E II - CONSTR. E IMPLANTAÇÃO		
<b>PROGRAMA: 5302 - TRANSFORMAÇÃO PARA UM GOVERNO DIGITAL</b>			
Inclusão de Produto			
Produto:	2687 - SISTEMA DE AUDITORIA DE FOLHA DE PAGAMENTO		
Inclusão de Produto			
Produto:	2689 - SISTEMA DE COMPRAS PÚBLICAS		
Inclusão de Produto			
Produto:	2690 - SISTEMA ESTRUTURANTE DE GESTÃO DE PESSOAS		
Inclusão de Produto			
Produto:	2692 - NOVOS SISTEMAS PARA INOVAÇÃO DIGITAL DA ADMINISTRAÇÃO PÚBLICA DO ESTADO SÃO PAULO		
Desmembramento de Produto			
Estabelecido no PPA 2024 - 2027		Revisão no PPA 2024 - 2027	
Produto:	1957 - ACESSO UNIFICADO AOS SERVIÇOS PÚBLICOS DIGITALIZADOS	Produto:	1957 - ACESSO UNIFICADO AOS SERVIÇOS PÚBLICOS DIGITALIZADOS
		Produto:	2692 - NOVOS SISTEMAS PARA INOVAÇÃO DIGITAL DA ADMINISTRAÇÃO PÚBLICA DO ESTADO SÃO PAULO
<b>PROGRAMA: 1049 - FOMENTO AO DESENVOLVIMENTO SOCIOECONÔMICO - DESENVOLVE SP</b>			
ALTERAÇÃO DE PROGRAMA: ALTERAÇÃO DE OBJETIVO DO PROGRAMA			
<b>PROGRAMA: 1317 - PRODUÇÃO SUSTENTÁVEL</b>			
ALTERAÇÃO DE PROGRAMA: ALTERAÇÃO DE OBJETIVO DO PROGRAMA			
<b>PROGRAMA: 1318 - GESTÃO ADMINISTRATIVA E GOVERNANÇA EM AGRICULTURA E ABASTECIMENTO</b>			
INATIVAÇÃO DO PRODUTO			
PRODUTO: 2228 - APOIO ADMINISTRATIVO, SUSTENTAÇÃO E INOVAÇÃO TECNOLÓGICA DA SECRETARIA DA AGRICULTURA			
<b>PROGRAMA: 1319 - INOVAÇÃO AGROPECUÁRIA</b>			
FUSÃO DE PRODUTOS			
PROGRAMA: 1319 - INOVAÇÃO AGROPECUÁRIA	PRODUTO: 2207 - NOVOS CONHECIMENTOS E TECNOLOGIAS PARA INOVAÇÃO NO AGRONEGÓCIO	PROGRAMA: 1319 - INOVAÇÃO AGROPECUÁRIA	PRODUTO: 2207 - NOVOS CONHECIMENTOS E TECNOLOGIAS PARA INOVAÇÃO NO AGRONEGÓCIO
	PRODUTO: 2210 - CONHECIMENTO E TECNOLOGIAS PARA INOVAÇÃO NO AGRONEGÓCIO		



Autenticar documento em <http://sempapel.al.sp.gov.br/autenticidade>  
com o identificador 330037003200380035003A00500052004100, Documento assinado digitalmente  
conforme art. 104º, II da Lei 14.063/2020.

## QUADRO XX

### REVISÃO DO PLANO PLURIANUAL - PPA 2024 - 2027

(Conforme Artigo 21 da Lei 17.898 de 09 de abril de 2024)

MIGRAÇÃO DOS PRODUTOS			
PROGRAMA: 1319 - INOVAÇÃO AGROPECUÁRIA	PRODUTO: 2207 - NOVOS CONHECIMENTOS E TECNOLOGIAS PARA INOVAÇÃO NO AGRONEGÓCIO	PROGRAMA: 1317 - PRODUÇÃO SUSTENTÁVEL	PRODUTO: 2207 - NOVOS CONHECIMENTOS E TECNOLOGIAS PARA INOVAÇÃO NO AGRONEGÓCIO
	PRODUTO: 2208 - INSUMOS ESTRATÉGICOS		PRODUTO: 2208 - INSUMOS ESTRATÉGICOS
	PRODUTO: 2211 - LAUDOS E RESULTADOS DE ANÁLISES LABORATORIAIS PARA DESENVOLVIMENTO RURAL SUSTENTÁVEL		PRODUTO: 2211 - LAUDOS E RESULTADOS DE ANÁLISES LABORATORIAIS PARA DESENVOLVIMENTO RURAL SUSTENTÁVEL
INATIVAÇÃO DO PROGRAMA 1319			
<b>PROGRAMA: 2623 - PLANEJ.FORMULAÇÃO,APOIO À IMPLM. DE AÇÕES SUSTENTÁVES DA POLITICA DE SAN.BÁSICO</b>			
CRIAÇÃO DE AÇÃO			
PRODUTO: 2365 - UNIVERSALIZAÇÃO DO SANEAMENTO DO ESTADO DE SÃO PAULO			
<b>PROGRAMA: 2624 - ABASTECIMENTO DE ÁGUA E ESGOTAMENTO SANITÁRIO NA ÁREA OPERADA PELA SABESP</b>			
INATIVAÇÃO DO PROGRAMA - EXTIÇÃO DA EMPRESA			
<b>PROGRAMA: 5201 - INSERÇÃO INTERNACIONAL DO ESTADO DE SÃO PAULO</b>			
REFORMA ADMINISTRATIVA			
ÓRGÃO: 52000	PROGRAMA: 5201 - INSERÇÃO INTERNACIONAL DO ESTADO DE SÃO PAULO	ÓRGÃO: 28000	PROGRAMA: 5201 - INSERÇÃO INTERNACIONAL DO ESTADO DE SÃO PAULO
<b>PROGRAMA: 5300 - TRANSFORMAÇÃO E MODERNIZAÇÃO DA GESTÃO</b>			
ALTERAÇÃO DE PRIORIDADE DE GOVERNO			
PRODUTO: 2567 - SISTEMA DE ADMINISTRAÇÃO DE PESSOAL ESTRUTURADO			
<b>PROGRAMA: 5302 - TRANSFORMAÇÃO PARA UM GOVERNO DIGITAL</b>			
ALTERAÇÃO DE PRIORIDADE DE GOVERNO			
PRODUTO: 1957 - ACESSO UNIFICADO AOS SERVIÇOS PÚBLICOS DIGITALIZADOS			
<b>PROGRAMA: 5303 - GESTÃO DO REGIME PRÓPRIO DE PREVIDÊNCIA E DO SISTEMA DE PROTEÇÃO SOCIAL MILITAR</b>			
ALTERAÇÃO DE NOME DE PRODUTO			
PRODUTO: 2033 - CONCESSÃO E PAGAMENTO DE BENEFÍCIOS - EDUCAÇÃO			
PRODUTO: 2638 - CONCESSÃO E PAGAMENTO DE BENEFÍCIOS DOS DEMAIS PODERES: ALESP, TCE, TJ, TJM, MP E DPESP			
<b>ALTERAÇÃO DA META FINAL DECORRENTE DE EMENDA LDO</b>			
<b>PROGRAMA: 0930 - ATENDIMENTO INTEGRADO E REGIONALIZADO NO SUS NO ESTADO DE SAO PAULO</b>			
Produto: 2387 - ATENDIMENTOS POR MEIO DOS MUTIRÕES DE SAÚDE			
Indicadores do Produto	5214 - NÚMERO DE ATENDIMENTOS, EXAMES E CIRURGIAS EM MUTIRÕES, INCLUÍDO OPROGRAMA MULHERES DE PEITO (UNIDADE)		
Indicadores do Produto	5487 - PERCENTUAL MÉDIO ANUAL DE AUMENTO NOS ATENDIMENTOS REALIZADOS POR OCASIÃO DE MUTIRÕES EM RELAÇÃO AOS ATENDIMENTOS DE ROTINA (%)		
Produto: 2653 - SUBVENÇÕES ÀS SANTAS CASAS			
Indicadores do Produto	5827 - NÚMERO DE AJUSTES FIRMADOS COM SANTAS CASAS (unidade)		
Produto: 2654 - SUBVENÇÕES A ENTIDADES FILANTRÓPICAS E SEM FINS LUCRATIVOS			
Indicadores do Produto	5828 - NÚMERO DE AJUSTES FIRMADOS COM ENTIDADES FILANTRÓPICAS E SEM FINS LUCRATIVOS (unidade)		
<b>PROGRAMA: 0944 - PROGRAMA DE ATENÇÃO EM SAÚDE MENTAL</b>			
Produto: 2296 - ATENDIMENTO DE SAÚDE MENTAL EM HOSPITAIS GERAIS			
Indicadores do Produto	5013 - NÚMERO DE LEITOS PSIQUIÁTRICOS AMPLIADOS EM HOSPITAIS GERAIS (unidade)		



Autenticar documento em <http://sempapel.al.sp.gov.br/autenticidade>  
com o identificador 330037003200380035003A00500052004100, Documento assinado digitalmente  
conforme art.14º, II da Lei 14.063/2020.



## QUADRO XX

### REVISÃO DO PLANO PLURIANUAL - PPA 2024 - 2027

(Conforme Artigo 21 da Lei 17.898 de 09 de abril de 2024)

ALTERAÇÃO DA META FINAL DECORRENTE DE EMENDA LDO	
<b>PROGRAMA: 1317 - PRODUÇÃO SUSTENTÁVEL</b>	
Produto: 2240 - CRÉDITO RURAL PARA O DESENVOLVIMENTO SUSTENTÁVEL	
Indicadores do Produto	4877 - NÚMERO DE OPERAÇÕES DE CRÉDITO CONCEDIDAS AOS PRODUTORES RURAIS (unidade)
Indicadores do Produto	4883 - NÚMERO DE BENEFICIÁRIOS ATENDIDOS COM OPERAÇÕES DE CRÉDITO (unidade)
<b>PROGRAMA: 1730 - CIDADANIA EMANCIPATÓRIA E DIREITOS HUMANOS</b>	
Produto: 2599 - ATENDIMENTO E ORIENTAÇÃO SOCIAL À POPULAÇÃO EM REGIÕES DE VULNERABILIDADE SOCIAL	
Indicadores do Produto	5694 - NÚMERO DE MUNICÍPIOS ATENDIDOS PELO PROGRAMA CIDADANIA ITINERANTE (unidade)
Indicadores do Produto	5695 - PERCENTUAL DE SATISFAÇÃO DOS MUNICÍPIOS ATENDIDOS PELO PROGRAMA CIDADANIA ITINERANTE (%)
<b>PROGRAMA: 2505 - FOMENTO HABITACIONAL (FPHIS/FGH)</b>	
Produto: 2043 - UNIDADES HABITACIONAIS VIABILIZADAS POR MEIO DE SUBSÍDIOS, APORTES DO FPHIS E PPP	
Indicadores do Produto	4533 - NÚMERO DE UNIDADES HABITACIONAIS VIABILIZADAS POR MEIO DE SUBSÍDIOS, APORTES DO FPHIS E PPPS (unidade)
Indicadores do Produto	4827 - PERCENTUAL DE UNIDADES HABITACIONAIS VIABILIZADAS EM REGIÕES METROPOLITANAS (%)
<b>PROGRAMA: 2507 - REGULARIZAÇÃO FUNDIÁRIA URBANA</b>	
Produto: 1989 - DOMICÍLIOS BENEFICIADOS PELA REGULARIZAÇÃO FUNDIÁRIA EM ÁREAS E C.H. DA CDHU	
Indicadores do Produto	4407 - NÚMERO DE DOMICÍLIOS BENEFICIADOS COM A REGULARIZAÇÃO DE ÁREAS E CONJUNTOS HABITACIONAIS DA CDHU (unidade)
Indicadores do Produto	4418 - NÚMERO DE DOMICÍLIOS BENEFICIADOS PELA REGULARIZAÇÃO FUNDIÁRIA EM ÁREAS E CONJUNTOS HABITACIONAIS DA CDHU NAS REGIÕES METROPOLITANAS (unidade)
Produto: 2130 - DOMICÍLIOS BENEFICIADOS PELA REGULARIZAÇÃO FUNDIÁRIA DE NÚCLEOS P/ CIDADE LEGAL	
Indicadores do Produto	4696 - NÚMERO DE DOMICÍLIOS BENEFICIADOS COM A REGULARIZAÇÃO DE NÚCLEOS PELO PROGRAMA CIDADE LEGAL (unidade)
Indicadores do Produto	4700 - NÚMERO DE DOMICÍLIOS BENEFICIADOS COM A REGULARIZAÇÃO DE NÚCLEOS PELO PROGRAMA CIDADE LEGAL NAS REGIÕES METROPOLITANAS (unidade)
<b>PROGRAMA: 2508 - PROVISÃO HABITACIONAL</b>	
Produto: 1942 - UNIDADES HABITACIONAIS PRODUZIDAS OU ADQUIRIDAS	
Indicadores do Produto	4328 - NÚMERO DE UNIDADES HABITACIONAIS PRODUZIDAS OU ADQUIRIDAS (unidade)
Indicadores do Produto	4329 - NÚMERO DE UNIDADES HABITACIONAIS PRODUZIDAS OU ADQUIRIDAS NAS REGIÕES METROPOLITANAS (unidade)
<b>PROGRAMA: 2510 - URBANIZAÇÃO E MELHORIAS</b>	
Produto: 1968 - DOMICÍLIOS BENEFICIADOS POR URBANIZAÇÃO E MELHORIAS HABITACIONAIS E URBANAS	
Indicadores do Produto	4368 - NÚMERO DE DOMICÍLIOS BENEFICIADOS POR URBANIZAÇÃO E MELHORIAS HABITACIONAIS E URBANAS (unidade)
Indicadores do Produto	4371 - NÚMERO DE DOMICÍLIOS BENEFICIADOS POR URBANIZAÇÃO E MELHORIAS HABITACIONAIS E URBANAS NAS REGIÕES METROPOLITANAS (unidade)
<b>PROGRAMA: 2618 - PROTEÇÃO, CONSERVAÇÃO, RESTAURAÇÃO E USO SUSTENTÁVEL DA BIODIVERSIDADE</b>	
Produto: 2173 - PARQUE E BEM-ESTAR DE CÃES E GATOS	



Autenticar documento em <http://sempapel.al.sp.gov.br/autenticidade>  
com o identificador 330037003200380035003A00500052004100. Documento assinado digitalmente  
conforme art. 24º, II da Lei 14.063/2020.

## QUADRO XX

### REVISÃO DO PLANO PLURIANUAL - PPA 2024 - 2027

(Conforme Artigo 21 da Lei 17.898 de 09 de abril de 2024)

ALTERAÇÃO DA META FINAL DECORRENTE DE EMENDA LDO	
Indicadores do Produto	4942 - NÚMERO DE INSTRUMENTOS DE PARCERIA FIRMADOS COM MUNICÍPIOS E ENTIDADES DE PROTEÇÃO ANIMAL (unidade)
<b>PROGRAMA: 2619 - FORTALECIMENTO DO PLANEJAMENTO, DA GESTÃO AMBIENTAL E DA ESTRATÉGIA CLIMÁTICA</b>	
Produto: 2313 - SUBSÍDIOS TÉCNICOS PARA AVALIAÇÃO DE RISCO DE DESASTRES GEODINÂMICOS	
Indicadores do Produto	4974 - NÚMERO DE AVALIAÇÕES DE RISCO DE DESASTRES GEODINÂMICOS ELABORADOS (unidade)
Indicadores do Produto	4980 - NÚMERO DE MUNICÍPIOS E INSTITUIÇÕES BENEFICIADAS (unidade)
<b>PROGRAMA: 2627 - MELHORIAS NA INFRAESTRUTURA DE TRANSPORTE ESTADUAL</b>	
Produto: 2469 - ESTRADAS MUNICIPAIS PAVIMENTADAS E PERENIZADAS	
Indicadores do Produto	5345 - EXTENSÃO DE OBRAS DE PAVIMENTAÇÃO E PERENIZAÇÃO CONCLUÍDAS (km)
Indicadores do Produto	5347 - POPULAÇÃO DIRETAMENTE BENEFICIADA PELAS OBRAS CONCLUÍDAS (unidade)
Produto: 2472 - RODOVIAS ESTADUAIS IMPLANTADAS E PAVIMENTADAS	
Indicadores do Produto	5823 - EXTENSÃO DE OBRAS DE IMPLANTAÇÃO E PAVIMENTAÇÃO CONCLUÍDAS (km)
<b>PROGRAMA: 3815 - GESTÃO DA CUSTÓDIA E REINTEGRAÇÃO SOCIAL DA POP.PENAL,EGRESSOS E SEUS FAMILIARES</b>	
Produto: 1863 - ASSISTENCIA PSICOSSOCIAL PRESTADA ÀS PESSOAS PRIVADAS DE LIBERDADE E FAMILIARES	
Indicadores do Produto	4206 - NÚMERO DE ATENDIMENTOS ÀS SOLICITAÇÕES JUDICIAIS REFERENTES ÀS ANÁLISES DA PSICOLOGIA E DO SERVIÇO SOCIAL DAS PESSOAS PRIVADAS DE LIBERDADE PARA FINS DE PROGRESSÃO DE REGIME DE PENA (unidade)
Indicadores do Produto	4207 - PERCENTUAL DE AGENTES TÉCNICO DE ASSISTÊNCIA À SAÚDE - ATAS (PSICÓLOGOS E ASSISTENTES SOCIAIS) COM CAPACITAÇÃO E APERFEIÇOAMENTO ESPECÍFICOS DE REFERÊNCIAS TÉCNICAS (%)
<b>PROGRAMA: 4114 - SAO PAULO OLIMPICO</b>	
Produto: 2649 - EQUIPAMENTOS PARA SÃO PAULO OLÍMPICO IMPLANTADOS	
Indicadores do Produto	5817 - NÚMERO DE OBRAS, REFORMAS E IMPLANTAÇÃO DE EQUIPAMENTOS ESPORTIVOS REFERENTE AO PROGRAMA SÃO PAULO OLÍMPICO (unidade)
<b>PROGRAMA: 4704 - EQUIDADE DE DIREITOS PARA PESSOAS COM DEFICIÊNCIA</b>	
Produto: 2147 - PLANO INTEGRADO PARA TRANSTORNO DO ESPECTRO AUTISTA (TEA)	
Indicadores do Produto	4752 - NÚMERO DE PROJETOS PARA A IMPLEMENTAÇÃO DO PLANO INTEGRADO PARA TRANSTORNO DO ESPECTRO DO AUTISMO (unidade)
Indicadores do Produto	4753 - NÚMERO DE ATENDIMENTOS REALIZADOS NO CENTRO DE APOIO PARA PESSOA COM TEA E NA EMISSAO DA CARTEIRA DE IDENTIFICAÇÃO DA PESSOA COM TEA (unidade)
Produto: 2151 - DESENVOLVIMENTO, QUALIDADE DE VIDA E DIREITOS EM POLÍTICA PARA PCD	
Indicadores do Produto	4762 - NÚMERO DE PESSOAS ATENDIDAS EM PROJETOS E PROGRAMAS PARA O DESENVOLVIMENTO, QUALIDADE DE VIDA E DIREITOS DAS PESSOAS COM DEFICIÊNCIA (unidade)
Indicadores do Produto	5559 - NÚMERO DE PROJETOS E PROGRAMAS PARA O DESENVOLVIMENTO, QUALIDADE DE VIDA E DIREITOS DAS PESSOAS COM DEFICIÊNCIA (unidade)



Autenticar documento em <http://sempapel.al.sp.gov.br/autenticidade>  
com o identificador 330037003200380035003A00500052004100, Documento assinado digitalmente  
conforme art. 34º, II da Lei 14.063/2020.

**Programa: 0800 - EDUCAÇÃO PÚBLICA DE QUALIDADE PARA TODOS**

Órgão: 08000 - SECRETARIA DA EDUCAÇÃO

<b>Objetivos Estratégicos do Governo:</b>	OE - 01 - EDUCAÇÃO PÚBLICA COM EFETIVIDADE, QUALIDADE E ACESSO AMPLIADOS, PARA GERAÇÃO DE OPORTUNIDADES E REDUÇÃO DAS DESIGUALDADES				
	OE - 04 - MENOR VULNERABILIDADE SOCIAL, COM REDUÇÃO DAS DESIGUALDADES, DA POBREZA E DO CONTINGENTE DE PESSOAS VIVENDO EM SITUAÇÃO DE RUA				
	OE - 08 - SETOR PRODUTIVO COMPETITIVO E EMPREENDEDORISMO FORTALECIDO, COM CAPITAL HUMANO QUALIFICADO, GERAÇÃO DE EMPREGOS E AMBIENTE PROPÍCIO À INOVAÇÃO				
<b>Diagnóstico do Programa:</b>	EXISTE A NECESSIDADE DE RECOMPOSIÇÃO DAS APRENDIZAGENS DOS ESTUDANTES, CONSIDERANDO OS EFEITOS DA PANDEMIA QUE AINDA REPERCUTEM NO HISTÓRICO DE BAIXO DESEMPENHO DA REDE. TAMBÉM É NECESSÁRIO TORNAR A AULA ATRATIVA PARA MANTER OS ESTUDANTES FREQUENTANDO A ESCOLA. APESAR DA SEDUC BUSCAR FORTALECER O CLIMA ESCOLAR, EXISTEM PROBLEMAS DE VIOLÊNCIA SISTÊMICOS NO ESTADO QUE ADENTRAM AS ESCOLAS. ALÉM DISSO, A SEDUC TERÁ O DESAFIO DE IMPLEMENTAR O NOVO ENSINO MÉDIO E O ENSINO PROFISSIONALIZANTE. NO ÂMBITO REGIONAL, EM 2022 FOI APROVADA A LEI DO ICMS EDUCAÇÃO CABENDO AO ESTADO A REGULAMENTAÇÃO, O DESAFIO DA IMPLEMENTAÇÃO E A CONJUGAÇÃO DE ESFORÇOS PARA A MELHORIA DA ALFABETIZAÇÃO NO TERRITÓRIO.				
<b>Objetivo do Programa:</b>	GARANTIR AOS ESTUDANTES DE SÃO PAULO, EM COLABORAÇÃO COM MUNICÍPIOS O ACESSO, A PERMANÊNCIA, A APRENDIZAGEM E A CONCLUSÃO DE TODAS AS ETAPAS DE ENSINO NA IDADE CERTA				
<b>Abrangência Espacial:</b>	Estado	<b>Tipo de Programa:</b>	Setorial	<b>Classificação:</b>	Finalístico
<b>Objetivos de Desenvolvimento Sustentável:</b>					
<b>Metas dos ODS:</b>	ODS - 04.1 - Garantir o ensino primário e secundário gratuito, equitativo e de qualidade para todas as crianças				
	ODS - 04.2 - Garantir o acesso à educação infantil de qualidade para todas as crianças				
	ODS - 04.3 - Assegurar o acesso à educação técnica, profissional e superior de qualidade e acessível				
	ODS - 04.4 - Aumentar as habilidades relevantes dos jovens e adultos para o emprego, trabalho decente e empreendedorismo				
	ODS - 04.5 - Eliminar as disparidades de gênero na educação e garantir a igualdade de acesso para os mais vulneráveis				
	ODS - 04.7 - Garantir que todos os alunos adquiram conhecimentos e habilidades para promover o desenvolvimento sustentável				
	ODS - 05.c - Promover políticas e legislação para a igualdade de gênero e o empoderamento de mulheres e meninas				
	ODS - 08.6 - Reduzir a proporção de jovens sem emprego, educação ou formação				
	ODS - 10.2 - Promover a inclusão social, econômica e política de todos, sem discriminação				
	ODS - 10.3 - Garantir a igualdade de oportunidades e reduzir as desigualdades de resultados, por meio de leis, políticas e ações				
	ODS - 16.b - Promover leis e políticas não discriminatórias para o desenvolvimento sustentável				
<b>Público-alvo:</b>	Administração pública municipal				
	Estudantes				
	População em geral				
	Professores				
<b>Políticas Públicas:</b>	Cultura Educação				
<b>Indicadores:</b>	4151 - PERCENTUAL DE ESTUDANTES COM NOTA MAIOR QUE 5 EM MATEMÁTICA E PORTUGUÊS NO PROVÃO PAULISTA				
	4203 - TAXA DE FREQUÊNCIA ESCOLAR MÉDIA DOS ESTUDANTES NAS ESCOLAS DA REDE ESTADUAL.				
	4275 - TAXA MÉDIA DE EVASÃO DOS ESTUDANTES NO ENSINO MÉDIO DA REDE ESTADUAL				
<b>Produtos:</b>	1906 - MANUTENÇÃO E DESENVOLVIMENTO DA EDUCAÇÃO BÁSICA				
	1910 - GESTÃO DA QUALIDADE DA APRENDIZAGEM				
	1914 - EDUCAÇÃO INTEGRAL OFERECIDA AOS ESTUDANTES				
	1921 - EDUCAÇÃO ESPECIAL				
	1924 - EDUCAÇÃO TÉCNICA PROFISSIONAL PARA INSERÇÃO NO MERCADO DE TRABALHO				
	1976 - EDUCAÇÃO DE JOVENS E ADULTOS-EJA E ATENDIMENTO ESCOLAR PARA PÚBLICOS ESPECÍFICOS				
	1996 - TECNOLOGIAS DE USO PEDAGÓGICO				
	2027 - FORMAÇÃO CONTINUADA DOS PROFISSIONAIS DA EDUCAÇÃO DA REDE ESTADUAL E MUNICIPAL				
	2040 - CONVIVÊNCIA E PROTEÇÃO ESCOLAR				
	2052 - ATIVIDADES COMPLEMENTARES AO CURRÍCULO E CONEXÃO COM A COMUNIDADE ESCOLAR				
	2058 - COOPERAÇÃO PEDAGÓGICA COM MUNICÍPIOS				
	2059 - EXTENSÃO CURRICULAR PARA ESTUDANTES				
	2683 - OFERTA DE CURSOS E ATIVIDADES MUSICAIS PARA ESTUDANTES DA REDE ESTADUAL				



Autenticar documento em <http://sempapel.al.sp.gov.br/autenticidade> com o identificador 330037003200380035003A00500052004100, Documento assinado digitalmente conforme art. 44º, II da Lei 14.063/2020.

**Programa: 0800 - EDUCAÇÃO PÚBLICA DE QUALIDADE PARA TODOS**

Indicadores de Resultado do Programa	Fonte	Linha de Base		Metas Anuais do Programa				Meta Final PPA	
		Ano	Valor	2024	2025	2026	2027	Valor	Regra
PERCENTUAL DE ESTUDANTES COM NOTA MAIOR QUE 5 EM MATEMÁTICA E PORTUGUÊS NO PROVÃO PAULISTA (%)	Secretaria da Educação - CITEM			20	31	42	53	53	Último Valor
TAXA DE FREQUÊNCIA ESCOLAR MÉDIA DOS ESTUDANTES NAS ESCOLAS DA REDE ESTADUAL. (%)	Secretaria da Educação - CITEM	2023	77	82,5	84,5	85	87,5	87,5	Último Valor
TAXA MÉDIA DE EVASÃO DOS ESTUDANTES NO ENSINO MÉDIO DA REDE ESTADUAL (%)	Secretaria da Educação - CITEM			5,1	4,6	4,2	3,8	3,8	Último Valor

Orçamento do Programa	Total PPA
<b>Valor Global (R\$)</b>	<b>103.148.928.876</b>
Orçamentárias	103.148.928.876
Correntes	103.018.120.292
Capital	130.808.584
Não-Orçamentárias	




Programa: 0800 - EDUCAÇÃO PÚBLICA DE QUALIDADE PARA TODOS

## PRODUTOS DO PROGRAMA

Produto: 2683 - OFERTA DE CURSOS E ATIVIDADES MUSICAIS PARA ESTUDANTES DA REDE ESTADUAL



<b>Descrição do Produto:</b>	OPORTUNIDADE PARA QUE OS ESTUDANTES DA REDE ESTADUAL DESENVOLVAM HABILIDADES MUSICAIS GLOBAIS EM AULAS CONTIDAS NA GRADE CURRICULAR E/OU CONTRATURNO, POR MEIO DA IMPLEMENTAÇÃO DO PROGRAMA GURI DA SECRETARIA DE CULTURA, VISANDO O SEU DESENVOLVIMENTO INTEGRAL. TAIS HABILIDADES SÃO AFINAÇÃO, EXPRESSIVIDADE, DESENVOLVIMENTO DO OUVIDO MUSICAL E AMPLIAÇÃO DA PERCEPÇÃO DO MUNDO SONORO, SENSO RÍTMICO E MELÓDICO, CONSCIÊNCIA CORPORAL, ESPÍRITO CRÍTICO, ENTRE OUTROS, PROMOVEDO A EDUCAÇÃO INTEGRAL ASSOCIADA À CONVIVÊNCIA SAUDÁVEL MEDIADA PELO FAZER MUSICAL.		
<b>Classificação:</b>	Finalístico	<b>Meta Prioritária:</b>	Sim
<b>Objetivos de Desenvolvimento Sustentável:</b>			
<b>Metas dos ODS:</b>	ODS - 04.2 - Garantir o acesso à educação infantil de qualidade para todas as crianças ODS - 04.4 - Aumentar as habilidades relevantes dos jovens e adultos para o emprego, trabalho decente e empreendedorismo		
<b>Público-alvo:</b>	Estudantes		
<b>Políticas Públicas:</b>	Cultura Educação		
<b>Indicadores:</b>	<b>Orçamentário</b>	5948 - NÚMERO DE ALUNOS MATRICULADOS NOS CURSOS E ATIVIDADES MUSICAIS	
	<b>Qualitativo</b>	5967 - PERCENTUAL DE FREQUÊNCIA DOS ESTUDANTES NAS AULAS ELETIVAS DE MÚSICA ARTICULADAS AO PROGRAMA GURI DA SECRETARIA DA CULTURA	
<b>Ações:</b>	9028 - IMPLM. DE AÇÕES DE FORTALEC DA EDUCAÇÃO MUSICAL NA REDE ESTADUAL		


Indicadores do Produto	Fonte	Linha de Base		Metas Anuais do Produto				Meta Final PPA	
		Ano	Valor	2024	2025	2026	2027	Valor	Regra
NÚMERO DE ALUNOS MATRICULADOS NOS CURSOS E ATIVIDADES MUSICAIS (unidade)	Cadastro de Estudantes da Secretaria Escolar Digital			0	20.160	20.160	20.160	60.480	Soma
PERCENTUAL DE FREQUÊNCIA DOS ESTUDANTES NAS AULAS ELETIVAS DE MÚSICA ARTICULADAS AO PROGRAMA GURI DA SECRETARIA DA CULTURA (%)	Secretaria da Educação			0	75	0	0	75	Manualmente



Autenticar documento em <http://sempapel.al.sp.gov.br/autenticidade> com o identificador 330037003200380035003A00500052004100, Documento assinado digitalmente conforme art. 64º, II da Lei 14.063/2020.

**Programa: 0815 - GESTÃO INSTITUCIONAL DA SECRETARIA DA EDUCAÇÃO**

Órgão: 08000 - SECRETARIA DA EDUCAÇÃO

<b>Objetivos Estratégicos do Governo:</b>	OE - 01 - EDUCAÇÃO PÚBLICA COM EFETIVIDADE, QUALIDADE E ACESSO AMPLIADOS, PARA GERAÇÃO DE OPORTUNIDADES E REDUÇÃO DAS DESIGUALDADES				
	OE - 08 - SETOR PRODUTIVO COMPETITIVO E EMPREENDEDORISMO FORTALECIDO, COM CAPITAL HUMANO QUALIFICADO, GERAÇÃO DE EMPREGOS E AMBIENTE PROPÍCIO À INOVAÇÃO				
	OE - 11 - GESTÃO PÚBLICA ÁGIL PARA UM GOVERNO DIGITAL, TRANSPARENTE, ÉTICO, TÉCNICO E FOCADO EM EXCELÊNCIA DOS SERVIÇOS				
<b>Diagnóstico do Programa:</b>	MESMO COM OS INVESTIMENTOS REALIZADOS NOS ÚLTIMOS ANOS PARA MANUTENÇÃO DAS ESCOLAS, A REDE ESTADUAL AINDA CARECE DE INTERVENÇÕES DADA A QUANTIDADE DE EDIFICAÇÕES ANTIGAS. ALÉM DISSO, EXISTE O DESAFIO DE MANUTENÇÃO DO PARQUE TECNOLÓGICO, ATUALIZADO NO ÚLTIMO CICLO DO PPA. HÁ DEMANDAS POR IMPLEMENTAÇÃO DE MELHORIAS EM PROCESSOS DE TRABALHO PARA GANHO DE EFICIÊNCIA E O DESAFIO DE IMPLEMENTAR O PLANO DE CARREIRA APROVADO EM 2022. SOMAM-SE A MANUTENÇÃO ROTINEIRA DAS INSTALAÇÕES FÍSICAS E DE SERVIÇOS DE APOIO AO ESTUDANTE.				
<b>Objetivo do Programa:</b>	GARANTIR O AMBIENTE ESCOLAR ADEQUADO À APRENDIZAGEM DAS COMPETÊNCIAS DO SÉCULO XXI, COM MELHORIA E MODERNIZAÇÃO DOS RECURSOS DE TECNOLOGIA E COMUNICAÇÃO. PROMOVER A OTIMIZAÇÃO DOS PROCESSOS DE GESTÃO PARA MAIOR EFICIÊNCIA OPERACIONAL COM QUALIDADE DO GASTO PÚBLICO. IMPLEMENTAR A NOVA CARREIRA DOCENTE E PROPOR INOVAÇÕES NA GESTÃO DE PESSOAS E VALORIZAR OS PROFISSIONAIS DA EDUCAÇÃO.				
<b>Abrangência Espacial:</b>	Estado	<b>Tipo de Programa:</b>	Setorial	<b>Classificação:</b>	Finalístico
<b>Objetivos de Desenvolvimento Sustentável:</b>					
<b>Metas dos ODS:</b>	ODS - 02.1 - Eliminar a fome e garantir alimentos seguros, nutritivos e suficientes para todos				
	ODS - 04.1 - Garantir o ensino primário e secundário gratuito, equitativo e de qualidade para todas as crianças				
	ODS - 04.a - Construir e melhorar instalações educacionais sensíveis a deficiências e diferenças e que proporcionem ambientes seguros, não violentos, inclusivos e eficazes				
	ODS - 04.c - Ampliar o número de professores qualificados				
	ODS - 10.3 - Garantir a igualdade de oportunidades e reduzir as desigualdades de resultados, por meio de leis, políticas e ações				
<b>Público-alvo:</b>	administração pública				
	Administração pública estadual e servidores públicos estaduais				
	Estudantes				
	Professores				
<b>Políticas Públicas:</b>	Administração Pública				
	Capacitação				
	Educação				
<b>Indicadores:</b>	5294 - PERCENTUAL DE ABSENTÉISMO DOCENTE				
	5315 - PERCENTUAL DE UNIDADES ESCOLARES COM AO MENOS UM ELEMENTO OU AMBIENTE CLASSIFICADO COMO BOM OU ÓTIMO NO RELATÓRIO DE INSPEÇÃO PREDIAL				
	5333 - NÚMERO DE ATENDIMENTOS DE SERVIÇOS DE APOIO PARA ACESSO E PERMANÊNCIA DOS ESTUDANTES NAS ESCOLAS ESTADUAIS				
<b>Produtos:</b>	1837 - PROFISSIONALIZAÇÃO E GESTÃO DE PESSOAS				
	2235 - REDE FÍSICA ESCOLAR ADEQUADA PARA APRENDIZAGEM				
	2258 - ALIMENTAÇÃO ESCOLAR OFERECIDA AOS ESTUDANTES DA REDE ESTADUAL				
	2266 - TRANSPORTE ESCOLAR REGULAR E ESPECIALIZADO GARANTIDO				
	2270 - EQUIPAMENTOS, INSUMOS E SERVIÇOS PARA AS ESCOLAS				
	2277 - RECURSOS E EQUIPAMENTOS DE TIC				
	2317 - PARCERIAS ESTADOS-MUNICÍPIOS PARA REFORMAS, AMPLIAÇÕES DE CONSTRUÇÕES ESCOLARES				
	2369 - SUPORTE ADMINISTRATIVO E SUSTENTAÇÃO E/ OU INOVAÇÃO TECNOLÓGICA DA SECRETARIA DE EDUCAÇÃO				
	2506 - FORTALECIMENTO DA AUTOGESTÃO ESCOLAR COM PARTICIPAÇÃO DA COMUNIDADE				
	2684 - PPP PARA CONSTRUÇÃO DE NOVAS ESCOLAS E PRESTAÇÃO DE SERVIÇOS NÃO PEDAGÓGICOS				
2691 - PPP PARA ADEQUAÇÃO, MANUTENÇÃO E PREST. DE SERVIÇOS NÃO PEDAGÓGICOS NAS ESCOLAS					



Autenticar documento em <http://sempapel.al.sp.gov.br/autenticidade> com o identificador 330037003200380035003A00500052004100, Documento assinado digitalmente conforme art. 74º, II da Lei 14.063/2020.

**Programa: 0815 - GESTÃO INSTITUCIONAL DA SECRETARIA DA EDUCAÇÃO**

Indicadores de Resultado do Programa	Fonte	Linha de Base		Metas Anuais do Programa				Meta Final PPA	
		Ano	Valor	2024	2025	2026	2027	Valor	Regra
PERCENTUAL DE ABSENTEÍSMO DOCENTE (%)	Secretaria da Educação - CGRH			9,5	8,5	7,5	6,5	6,5	Último Valor
PERCENTUAL DE UNIDADES ESCOLARES COM AO MENOS UM ELEMENTO OU AMBIENTE CLASSIFICADO COMO BOM OU ÓTIMO NO RELATÓRIO DE INSPEÇÃO PREDIAL (%)	Secretaria da Educação - CISE			90	92	95	97	97	Último Valor
NÚMERO DE ATENDIMENTOS DE SERVIÇOS DE APOIO PARA ACESSO E PERMANÊNCIA DOS ESTUDANTES NAS ESCOLAS ESTADUAIS. (unidade)	Secretaria da Educação - CISE			3.200.000	3.200.000	3.200.000	3.200.000	12.800.000	Soma

Orçamento do Programa	Total PPA
<b>Valor Global (R\$)</b>	<b>30.372.914.209</b>
Orçamentárias	30.372.914.209
Correntes	27.356.068.641
Capital	3.016.845.568
Não-Orçamentárias	




**Programa: 0815 - GESTÃO INSTITUCIONAL DA SECRETARIA DA EDUCAÇÃO**

## PRODUTOS DO PROGRAMA

**Produto: 2684 - PPP PARA CONSTRUÇÃO DE NOVAS ESCOLAS E PRESTAÇÃO DE SERVIÇOS NÃO PEDAGÓGICOS**



<b>Descrição do Produto:</b>	PROJETO DE PARCERIA PÚBLICO-PRIVADA PARA CONSTRUÇÃO DE NOVAS ESCOLAS E PRESTAÇÃO DE SERVIÇOS NÃO PEDAGÓGICOS, QUE CONSISTE NA (I) CONSTRUÇÃO DE NOVAS ESCOLAS E E INSTALAÇÃO DE TODA A INFRAESTRUTURA DE EQUIPAMENTOS, MÓVEIS E DEMAIS INSTALAÇÕES PARA O PLENO FUNCIONAMENTO DAS UNIDADES, E NA (II) OPERAÇÃO, MANUTENÇÃO, CONSERVAÇÃO E GESTÃO DAS NOVAS UNIDADES ESCOLARES, ABRANGENDO OS SERVIÇOS NÃO PEDAGÓGICOS, PRESTADOS PELA CONCESSIONÁRIA DA PPP		
<b>Classificação:</b>	Finalístico	<b>Meta Prioritária:</b>	Sim
<b>Objetivos de Desenvolvimento Sustentável:</b>			
<b>Metas dos ODS:</b>	ODS - 04.a - Construir e melhorar instalações educacionais sensíveis a deficiências e diferenças e que proporcionem ambientes seguros, não violentos, inclusivos e eficazes		
<b>Público-alvo:</b>	administração pública Estudantes		
<b>Políticas Públicas:</b>	Administração Pública Educação		
<b>Indicadores:</b>	<b>Orçamentário</b>	5949 - PERCENTUAL DE EXECUÇÃO FÍSICA DO PROJETO DE PPP PARA CONSTRUÇÃO DE NOVAS ESCOLAS E OPERAÇÃO DE SERVIÇOS NÃO PEDAGÓGICOS	
	<b>Qualitativo</b>	5962 - NÚMERO DE ESCOLAS ENTREGUES E EM OPERAÇÃO DE SERVIÇOS NÃO PEDAGÓGICOS PELO PARCEIRO PRIVADO	
<b>Ações:</b>	2764 - CONSTRUÇÃO NOVAS ESCOLAS, VIA PPP, GESTÃO/OPERAÇÃO DEMANDAS NÃO PEDAGOGICAS		

Indicadores do Produto	Fonte	Linha de Base		Metas Anuais do Produto				Meta Final PPA	
		Ano	Valor	2024	2025	2026	2027	Valor	Regra
PERCENTUAL DE EXECUÇÃO FÍSICA DO PROJETO DE PPP PARA CONSTRUÇÃO DE NOVAS ESCOLAS E OPERAÇÃO DE SERVIÇOS NÃO PEDAGÓGICOS (unidade)	Arsesp - Agência Reguladora dos Serviços Públicos de São Paulo			0	20	60	20	100	Soma
NÚMERO DE ESCOLAS ENTREGUES E EM OPERAÇÃO DE SERVIÇOS NÃO PEDAGÓGICOS PELO PARCEIRO PRIVADO (unidade)	ARSESP - Agência Reguladora de Serviços Públicos de São Paulo			0	0	17	16	33	Soma




Autenticar documento em <http://sempapel.al.sp.gov.br/autenticidade> com o identificador 330037003200380035003A00500052004100, Documento assinado digitalmente conforme art. 9º, II da Lei 14.063/2020.



**Programa:** 0815 - GESTÃO INSTITUCIONAL DA SECRETARIA DA EDUCAÇÃO

**Produto:** 2691 - PPP PARA ADEQUAÇÃO, MANUTENÇÃO E PREST. DE SERVIÇOS NÃO PEDAGÓGICOS NAS ESCOLAS



<b>Descrição do Produto:</b>	PROJETO DE PARCERIA PÚBLICO-PRIVADA PARA ADEQUAÇÃO, MANUTENÇÃO E GESTÃO DE ESCOLAS E DEMAIS SERVIÇOS NÃO PEDAGÓGICOS, QUE CONSISTE NA (I) EXECUÇÃO DE OBRAS PARA MELHORIA E AMPLIAÇÃO DA INFRAESTRUTURA FÍSICA E TECNOLÓGICA DE UNIDADES ESCOLARES EXISTENTES, E NA (II) OPERAÇÃO, MANUTENÇÃO, CONSERVAÇÃO E GESTÃO DAS UNIDADES ESCOLARES REFORMADAS E MODERNIZADAS, ABRANGENDO TODOS OS SERVIÇOS NÃO PEDAGÓGICOS, PRESTADOS PELA CONCESSIONÁRIA DA PPP		
<b>Classificação:</b>	Finalístico	<b>Meta Prioritária:</b>	Sim
<b>Objetivos de Desenvolvimento Sustentável:</b>			
<b>Metas dos ODS:</b>	ODS - 04.a - Construir e melhorar instalações educacionais sensíveis a deficiências e diferenças e que proporcionem ambientes seguros, não violentos, inclusivos e eficazes		
<b>Público-alvo:</b>	administração pública Estudantes		
<b>Políticas Públicas:</b>	Administração Pública Educação		
<b>Indicadores:</b>	<b>Orçamentário</b>	5963 - PERCENTUAL DE EXECUÇÃO FÍSICA DO PROJETO DE PPP PARA ADEQUAÇÃO, MANUTENÇÃO E PRESTAÇÃO DE SERVIÇOS NÃO PEDAGÓGICOS NAS ESCOLAS	
	<b>Qualitativo</b>	5968 - NÚMERO DE ESCOLAS EXISTENTES ENTREGUES COM ADEQUAÇÃO CONCLUÍDAS E EM OPERAÇÃO DE SERVIÇOS NÃO PEDAGÓGICOS PELO PARCEIRO PRIVADO	
<b>Ações:</b>	2761 - AMPLIAÇÃO, ADEQUAÇÃO E GESTÃO, NÃO PEDAGÓGICA, DE ESCOLAS, VIA PPP		

Indicadores do Produto	Fonte	Linha de Base		Metas Anuais do Produto				Meta Final PPA	
		Ano	Valor	2024	2025	2026	2027	Valor	Regra
PERCENTUAL DE EXECUÇÃO FÍSICA DO PROJETO DE PPP PARA ADEQUAÇÃO, MANUTENÇÃO E PRESTAÇÃO DE SERVIÇOS NÃO PEDAGÓGICOS NAS ESCOLAS (%)	ARSESP - Agência Reguladora de Serviços Públicos de São Paulo			0	25	50	25	100	Soma
NÚMERO DE ESCOLAS EXISTENTES ENTREGUES COM ADEQUAÇÃO CONCLUÍDAS E EM OPERAÇÃO DE SERVIÇOS NÃO PEDAGÓGICOS PELO PARCEIRO PRIVADO (unidade)	Arsesp - Agência Reguladora dos Serviços Públicos de São Paulo			0	30	75	38	143	Soma




Autenticar documento em <http://sempapel.al.sp.gov.br/autenticidade> com o identificador 330037003200380035003A00500052004100, Documento assinado digitalmente conforme art. 4º, II da Lei 14.063/2020.

**Programa: 0930 - ATENDIMENTO INTEGRADO E REGIONALIZADO NO SUS NO ESTADO DE SAO PAULO**

**Órgão:** 09000 - SECRETARIA DA SAÚDE

48000 - SECR. DE CIÊNCIA, TECNOLOGIA E INOVAÇÃO

<b>Objetivos Estratégicos do Governo:</b>	<b>OE - 02 - SAÚDE PÚBLICA COM MAIOR ACESSO, QUALIDADE, RESOLUTIVIDADE E TECNOLOGIA, PARA ENFRENTAMENTO DAS PRINCIPAIS CAUSAS DE PROBLEMAS DE SAÚDE</b>				
<b>Diagnóstico do Programa:</b>	O ATENDIMENTO DESCENTRALIZADO DECORRE DA ORGANIZAÇÃO DAS REDES DE ATENÇÃO À SAÚDE – RAS. BUSCA PROMOVER A EQUIDADE, A INTEGRALIDADE NA ATENÇÃO À SAÚDE, A RACIONALIZAÇÃO DOS GASTOS E OTIMIZAÇÃO DOS RECURSOS. A REGIONALIZAÇÃO CONSTITUI UMA ESTRATÉGIA PARA CORRIGIR AS DESIGUALDADES NO ACESSO E A FRAGMENTAÇÃO DOS SERVIÇOS DE SAÚDE, POR MEIO DA ORGANIZAÇÃO FUNCIONAL DO SUS, GARANTINDO O ACESSO À SAÚDE A TODA A POPULAÇÃO DE FORMA IGUALITÁRIA.				
<b>Objetivo do Programa:</b>	O ATENDIMENTO INTEGRADO E REGIONALIZADO VISA PROMOVER A EQUIDADE REGIONAL, BEM COMO CONTRIBUIR NA MELHORIA DO ACESSO, VISTO QUE DESTACA A NECESSIDADE DE CADA TERRITÓRIO UTILIZAR DE FERRAMENTAS DE PLANEJAMENTO ASCENDENTE DO SUS PARA MELHOR ATENDER SUA POPULAÇÃO.				
<b>Abrangência Espacial:</b>	Estado	<b>Tipo de Programa:</b>	Multisetorial	<b>Classificação:</b>	Finalístico
<b>Objetivos de Desenvolvimento Sustentável:</b>					
<b>Metas dos ODS:</b>	ODS - 03.1 - Reduzir a mortalidade materna				
	ODS - 03.2 - Reduzir as mortes evitáveis de recém-nascidos e crianças até 5 anos				
	ODS - 03.3 - Combater as epidemias de AIDS, tuberculose, malária e outras doenças transmissíveis				
	ODS - 03.4 - Reduzir a mortalidade prematura por doenças não transmissíveis e promover a saúde mental				
	ODS - 03.8 - Atingir a cobertura universal a serviços de saúde essenciais, medicamentos e vacinas seguros e acessíveis				
	ODS - 03.d - Reforçar a capacidade para o alerta precoce e o gerenciamento de riscos de saúde				
<b>Público-alvo:</b>	Administração pública estadual e servidores públicos estaduais				
	Administração pública municipal				
	Apenados				
	Pessoas afetadas por doenças				
	População em geral				
<b>Políticas Públicas:</b>	Sistema de saúde				
	Administração Pública				
	Desenvolvimento Regional E Apoio Aos Municípios				
	Direitos Humanos				
<b>Indicadores:</b>	Redução Das Desigualdades				
	Saúde				
<b>Produtos:</b>	5658 - NÚMERO DE CONSULTAS MÉDICAS DE ESPECIALIDADES POR HABITANTE POR ANO				
	2107 - ATENDIMENTOS DE SAÚDE DE ALTA E MÉDIA COMPLEXIDADE DA ADM. DIRETA E INDIRETA EM REDE PRÓPRIA				
	2225 - APOIO FINANCEIRO PARA ATENDIMENTO EM ATENÇÃO BÁSICA DA POPULAÇÃO PRISIONAL				
	2226 - APOIO TÉCNICO E/OU FINANCEIRO AOS MUNICÍPIOS PARA A ATENÇÃO PRIMÁRIA				
	2334 - PROVIMENTO DE INFRAESTRUTURA E GESTÃO DOS SERVIÇOS NÃO ASSISTENCIAIS - PPP				
	2345 - ATENDIMENTOS DE SAÚDE DE ALTA E MÉDIA COMPLEXIDADE DAS UNIDADES GERENCIADAS PELAS ORGANIZAÇÕES SOCIAIS DE SAÚDE - OSS				
	2355 - ATENDIMENTOS DE REABILITAÇÃO REALIZADOS PELA REDE LUCY MONTORO				
	2372 - NOVAS SOLUÇÕES TECNOLÓGICAS NO ÂMBITO DA SECRETARIA ESTADUAL DA SAÚDE				
	2387 - ATENDIMENTOS POR MEIO DOS MUTIRÕES DE SAÚDE				
	2508 - ACESSO A MEDICAMENTOS PADRONIZADOS NO SUS/ USO RACIONAL DE MEDICAMENTOS - URM				
	2538 - ATENDIMENTOS DE SAÚDE DE ALTA E MÉDIA COMPLEXIDADE EM UNIDADES/SERVIÇOS CONTRATADOS/CONVENIADOS SOB GESTÃO ESTADUAL				
	2571 - ENTREGA DE MEDICAMENTOS E OUTROS PRODUTOS DE SAÚDE DE FORMA PRESENCIAL E NO DOMICÍLIO DO PACIENTE				
	2572 - APOIO E FORTALECIMENTO DA ASSISTÊNCIA FARMACÊUTICA NA ATENÇÃO PRIMÁRIA À SAÚDE				
	2574 - INOVAÇÃO DOS PROCESSOS DE ASSISTÊNCIA FARMACÊUTICA COM RECURSOS TECNOLÓGICOS				
	2575 - ATENDIMENTO DE DEMANDAS JUDICIAIS DE MEDICAMENTOS				
	2634 - ATENDIMENTOS DE SAÚDE DE ALTA E MÉDIA COMPLEXIDADE DE OUTROS HOSPITAIS DA ADMINISTRAÇÃO INDIRETA				
	2653 - SUBVENÇÕES ÀS SANTAS CASAS				
	2654 - SUBVENÇÕES A ENTIDADES FILANTRÓPICAS E SEM FINS LUCRATIVOS				
2655 - SUBVENÇÕES A PREFEITURAS					



Autenticar documento em <http://sempapel.al.sp.gov.br/autenticidade> com o identificador 330037003200380035003A00500052004100, Documento assinado digitalmente conforme art.14º, II da Lei 14.063/2020.

**Programa: 0930 - ATENDIMENTO INTEGRADO E REGIONALIZADO NO SUS NO ESTADO DE SAO PAULO**


Indicadores de Resultado do Programa	Fonte	Linha de Base		Metas Anuais do Programa				Meta Final PPA	
		Ano	Valor	2024	2025	2026	2027	Valor	Regra
NÚMERO DE CONSULTAS MÉDICAS DE ESPECIALIDADES POR HABITANTE POR ANO (unidade)	Sistema de Informação Ambulatorial do SUS	2022	1,99	2	2,1	2,2	2,3	2,3	Último Valor

Orçamento do Programa	Total PPA
<b>Valor Global (R\$)</b>	<b>113.618.588.623</b>
Orçamentárias	113.618.588.623
Correntes	110.987.416.401
Capital	2.631.172.222
Não-Orçamentárias	

### PRODUTOS DO PROGRAMA

**Produto: 2387 - ATENDIMENTOS POR MEIO DOS MUTIRÕES DE SAÚDE**



<b>Descrição do Produto:</b>	REALIZAÇÃO DE ATENDIMENTOS, EXAMES E CIRURGIAS EM UNIDADES PÚBLICAS E EM PARCERIA COM UNIDADES PRIVADAS DE SAÚDE; E DE EXAMES COM AS CARRETAS MÓVEIS PARA ATENDIMENTO DO PROGRAMA MULHERES DE PEITO, CONFORME DEMANDA.		
<b>Classificação:</b>	Finalístico	<b>Meta Prioritária:</b>	Sim
<b>Objetivos de Desenvolvimento Sustentável:</b>			
<b>Metas dos ODS:</b>	ODS - 03.d - Reforçar a capacidade para o alerta precoce e o gerenciamento de riscos de saúde		
<b>Público-alvo:</b>	População em geral		
<b>Políticas Públicas:</b>	Administração Pública Saúde		
<b>Indicadores:</b>	<b>Orçamentário</b>	5214 - NÚMERO DE ATENDIMENTOS, EXAMES E CIRURGIAS EM MUTIRÕES, INCLUÍDO O PROGRAMA MULHERES DE PEITO (UNIDADE)	
	<b>Qualitativo</b>	5487 - PERCENTUAL MÉDIO ANUAL DE AUMENTO NOS ATENDIMENTOS REALIZADOS POR OCASIÃO DE MUTIRÕES EM RELAÇÃO AOS ATENDIMENTOS DE ROTINA	
<b>Ações:</b>	6381 - ATENDIMENTO POR MEIO DOS MUTIRÕES E CARRETAS MÓVEIS DE SAÚDE		

Indicadores do Produto	Fonte	Linha de Base		Metas Anuais do Produto				Meta Final PPA	
		Ano	Valor	2024	2025	2026	2027	Valor	Regra
NÚMERO DE ATENDIMENTOS, EXAMES E CIRURGIAS EM MUTIRÕES, INCLUÍDO O PROGRAMA MULHERES DE PEITO (UNIDADE) (unidade)	Relatório de Produção	2022	225.000	247.000	258.000	247.000	247.000	999.000	Soma
PERCENTUAL MÉDIO ANUAL DE AUMENTO NOS ATENDIMENTOS REALIZADOS POR OCASIÃO DE MUTIRÕES EM RELAÇÃO AOS ATENDIMENTOS DE ROTINA (%)	Planilha Interna da SES			10	11	10	10	10,25	Média




Autenticar documento em <http://sempapel.al.sp.gov.br/autenticidade> com o identificador 330037003200380035003A00500052004100, Documento assinado digitalmente conforme art. 24º, II da Lei 14.063/2020.

**Programa:** 0930 - ATENDIMENTO INTEGRADO E REGIONALIZADO NO SUS NO ESTADO DE SAO PAULO

**Produto:** 2653 - SUBVENÇÕES ÀS SANTAS CASAS



<b>Descrição do Produto:</b>	AJUSTES FIRMADOS COM SANTAS CASAS, COM RECURSOS REPASSADOS PARA AÇÕES DE SAÚDE. ENLOBAM MÉDIA E ALTA COMPLEXIDADE, NÃO ENLOBAM OS RECURSOS TRANSFERIDOS PARA ATENÇÃO PRIMÁRIA, EX. QUALIS MAIS, SORRIA SÃO PAULO, DOSE CERTA, ETC		
<b>Classificação:</b>	Finalístico	<b>Meta Prioritária:</b>	Sim
<b>Objetivos de Desenvolvimento Sustentável:</b>			
<b>Metas dos ODS:</b>	ODS - 03.4 - Reduzir a mortalidade prematura por doenças não transmissíveis e promover a saúde mental		
<b>Público-alvo:</b>	Pessoas afetadas por doenças População em geral		
<b>Políticas Públicas:</b>	Saúde		
<b>Indicadores:</b>	<b>Orçamentário</b>	5827 - NÚMERO DE AJUSTES FIRMADOS COM SANTAS CASAS	
	<b>Qualitativo</b>	5835 - PERCENTUAL DE ENTIDADES COM AJUSTES FORMALIZADOS DO PROGRAMA MAIS SANTAS CASAS EM RELAÇÃO ÀS ELENCADAS NO PROGRAMA	
<b>Ações:</b>	6221 - CONCESSÃO DE SUBVENÇÕES - SANTAS CASAS		


Indicadores do Produto	Fonte	Linha de Base		Metas Anuais do Produto				Meta Final PPA	
		Ano	Valor	2024	2025	2026	2027	Valor	Regra
NÚMERO DE AJUSTES FIRMADOS COM SANTAS CASAS (unidade)	Sistema SPSEMPAPEL Módulo Demandas	2022	208	68	82	76	76	302	Soma
PERCENTUAL DE ENTIDADES COM AJUSTES FORMALIZADOS DO PROGRAMA MAIS SANTAS CASAS EM RELAÇÃO ÀS ELENCADAS NO PROGRAMA (%)	Planilha Interna da SES			75	25	75	25	100	Manualmente



**Programa:** 0930 - ATENDIMENTO INTEGRADO E REGIONALIZADO NO SUS NO ESTADO DE SAO PAULO

**Produto:** 2654 - SUBVENÇÕES A ENTIDADES FILANTRÓPICAS E SEM FINS LUCRATIVOS



<b>Descrição do Produto:</b>	AJUSTES FIRMADOS COM ENTIDADES FILANTRÓPICAS E SEM FINS LUCRATIVOS, COM RECURSOS REPASSADOS PARA AÇÕES DE SAÚDE. ENLOBAM MÉDIA E ALTA COMPLEXIDADE, NÃO ENLOBAM OS RECURSOS TRANSFERIDOS PARA ATENÇÃO PRIMÁRIA, EX. QUALIS MAIS, SORRIA SÃO PAULO, DOSE CERTA, ETC		
<b>Classificação:</b>	Finalístico	<b>Meta Prioritária:</b>	Sim
<b>Objetivos de Desenvolvimento Sustentável:</b>			
<b>Metas dos ODS:</b>	ODS - 03.4 - Reduzir a mortalidade prematura por doenças não transmissíveis e promover a saúde mental		
<b>Público-alvo:</b>	Pessoas afetadas por doenças População em geral		
<b>Políticas Públicas:</b>	Saúde		
<b>Indicadores:</b>	<b>Orçamentário</b>	5828 - NÚMERO DE AJUSTES FIRMADOS COM ENTIDADES FILANTRÓPICAS E SEM FINS LUCRATIVOS	
	<b>Qualitativo</b>	5836 - PERCENTUAL DE ENTIDADES FILANTRÓPICAS/SEM FINS LUCRATIVOS DA SAÚDE ATENDIDAS POR AJUSTES EM RELAÇÃO AO TOTAL DESSAS ENTIDADES NO ESTADO DE SÃO PAULO	
<b>Ações:</b>	6548 - CONCESSÃO DE SUBVENÇÕES A ENTIDADES FILANTRÓPICAS E SEM FINS LUCRATIVOS		

Indicadores do Produto	Fonte	Linha de Base		Metas Anuais do Produto				Meta Final PPA	
		Ano	Valor	2024	2025	2026	2027	Valor	Regra
NÚMERO DE AJUSTES FIRMADOS COM ENTIDADES FILANTRÓPICAS E SEM FINS LUCRATIVOS (unidade)	Sistema SPSEMPAPEL Módulo Demandas	2022	371	384	405	400	408	1.597	Soma
PERCENTUAL DE ENTIDADES FILANTRÓPICAS/SEM FINS LUCRATIVOS DA SAÚDE ATENDIDAS POR AJUSTES EM RELAÇÃO AO TOTAL DESSAS ENTIDADES NO ESTADO DE SÃO PAULO (%)	Planilha Interna da SES			65	72	73	78	72	Média



Autenticar documento em <http://sempapel.al.sp.gov.br/autenticidade> com o identificador 330037003200380035003A00500052004100, Documento assinado digitalmente conforme art. 44º, II da Lei 14.063/2020.

**Programa: 0941 - ESTRUTURAÇÃO DA REDE DE ASSISTÊNCIA À SAÚDE**

Órgão: 09000 - SECRETARIA DA SAÚDE

<b>Objetivos Estratégicos do Governo:</b>	OE - 02 - SAÚDE PÚBLICA COM MAIOR ACESSO, QUALIDADE, RESOLUTIVIDADE E TECNOLOGIA, PARA ENFRENTAMENTO DAS PRINCIPAIS CAUSAS DE PROBLEMAS DE SAÚDE				
	OE - 11 - GESTÃO PÚBLICA ÁGIL PARA UM GOVERNO DIGITAL, TRANSPARENTE, ÉTICO, TÉCNICO E FOCADO EM EXCELÊNCIA DOS SERVIÇOS				
<b>Diagnóstico do Programa:</b>	A REDE FÍSICA DAS UNIDADES DE SAÚDE PRECISA DE UMA CONSTANTE MODERNIZAÇÃO E ATUALIZAÇÃO TECNOLÓGICA PARA GARANTIR A AMPLIAÇÃO E MELHORIA DO ACESSO DA POPULAÇÃO À ASSISTÊNCIA À SAÚDE.				
<b>Objetivo do Programa:</b>	PROPORCIONAR MELHORIAS NA INFRAESTRUTURA FÍSICA (REFORMA, CONSTRUÇÃO E AQUISIÇÃO DE EQUIPAMENTOS) DOS SERVIÇOS DE SAÚDE DO SUS NA ADMINISTRAÇÃO DIRETA E INDIRETA PARA GARANTIR A AMPLIAÇÃO E MELHORIA DO ACESSO DA POPULAÇÃO À ASSISTÊNCIA À SAÚDE, CONSIDERANDO AVALIAÇÃO DA DEMANDA E DA CAPACIDADE REGIONALMENTE INSTALADA.				
<b>Abrangência Espacial:</b>	Estado	<b>Tipo de Programa:</b>	Setorial	<b>Classificação:</b>	Finalístico
<b>Objetivos de Desenvolvimento Sustentável:</b>					
<b>Metas dos ODS:</b>	ODS - 03.8 - Atingir a cobertura universal a serviços de saúde essenciais, medicamentos e vacinas seguros e acessíveis				
	ODS - 03.c - Aumentar o financiamento da saúde e o pessoal de saúde				
<b>Público-alvo:</b>	Administração pública municipal				
	População em geral				
<b>Políticas Públicas:</b>	Sistema de saúde				
	Saúde				
<b>Indicadores:</b>	4672 - ÁREA CONSTRUÍDA EM OBRAS DE REFORMA, AMPLIAÇÃO E CONSTRUÇÃO DE NOVAS UNIDADES DE SAÚDE				
	5018 - PERCENTUAL ANUAL DE AMPLIAÇÃO DO PARQUE TECNOLÓGICO DE EQUIPAMENTOS MÉDICOS HOSPITALARES				
<b>Produtos:</b>	2124 - UNIDADES DE SAÚDE DA ADMINISTRAÇÃO DIRETA E INDIRETA REFORMADAS OU AMPLIADAS				
	2126 - MÓVEIS E EQUIPAMENTOS MÉDICO-HOSPITALARES PARA AS UNIDADES DA ADMINISTRAÇÃO DIRETA E INDIRETA				
	2127 - EQUIPAMENTOS DE TECNOLOGIA DA INFORMAÇÃO PARA UNIDADES DA ADMINISTRAÇÃO DIRETA E INDIRETA				
	2128 - NOVAS UNIDADES DE SAÚDE CONSTRUÍDAS				
	2129 - OBRAS EMERGENCIAIS EM UNIDADES DA ADMINISTRAÇÃO DIRETA E INDIRETA DA SES				
	2658 - HOSPITAL REGIONAL CIRCUITO DA FÉ E VALE HISTÓRICO, EM CRUZEIRO				
	2659 - HOSPITAL ESTADUAL DE FRANCA				
	2667 - HOSPITAL REGIONAL DE ITAPETININGA				
2673 - HOSPITAL REGIONAL DE BIRIGUI					
2674 - COMPLEXO HOSPITALAR SUL					

Indicadores de Resultado do Programa	Fonte	Linha de Base		Metas Anuais do Programa				Meta Final PPA	
		Ano	Valor	2024	2025	2026	2027	Valor	Regra
ÁREA CONSTRUÍDA EM OBRAS DE REFORMA, AMPLIAÇÃO E CONSTRUÇÃO DE NOVAS UNIDADES DE SAÚDE (m²)	Secretaria da Saúde	2020-2023	150.000	180.490	214.623	135.345	134.880	665.338	Soma
PERCENTUAL ANUAL DE AMPLIAÇÃO DO PARQUE TECNOLÓGICO DE EQUIPAMENTOS MÉDICOS HOSPITALARES (%)	Secretaria da Saúde	2023	25	10	10	10	10	10	Média

Orçamento do Programa	Total PPA
<b>Valor Global (R\$)</b>	<b>5.410.439.024</b>
Orçamentárias	5.410.439.024
Correntes	1.093.970
Capital	5.409.345.054
Não-Orçamentárias	



Autenticar documento em <http://sempapel.al.sp.gov.br/autenticidade> com o identificador 330037003200380035003A00500052004100, Documento assinado digitalmente conforme art. 154º, II da Lei 14.063/2020.

**Programa:** 0941 - ESTRUTURAÇÃO DA REDE DE ASSISTÊNCIA À SAÚDE

## PRODUTOS DO PROGRAMA

**Produto:** 2673 - HOSPITAL REGIONAL DE BIRIGUI



<b>Descrição do Produto:</b>	OBRAS DE CONSTRUÇÃO DO HOSPITAL REGIONAL DE BIRIGUI		
<b>Classificação:</b>	Finalístico	<b>Meta Prioritária:</b>	Sim
<b>Público-alvo:</b>	População em geral Sistema de saúde		
<b>Políticas Públicas:</b>	Saúde		
<b>Indicadores:</b>	<b>Orçamentário</b>	5920 - PERCENTUAL DE AVANÇO FÍSICO DA OBRA DO HOSPITAL REGIONAL DE BIRIGUI NO PERÍODO	
	<b>Qualitativo</b>	5936 - PERCENTUAL DE EVOLUÇÃO FÍSICA DA OBRA DO HOSPITAL REGIONAL DE BIRIGUI	
<b>Ações:</b>	2757 - CONSTRUÇÃO DO HOSPITAL REGIONAL DE BIRIGUI		

Indicadores do Produto	Fonte	Linha de Base		Metas Anuais do Produto				Meta Final PPA	
		Ano	Valor	2024	2025	2026	2027	Valor	Regra
PERCENTUAL DE AVANÇO FÍSICO DA OBRA DO HOSPITAL REGIONAL DE BIRIGUI NO PERÍODO (%)	SECRETARIA DE ESTADO DA SAÚDE			0	22	73	5	100	Soma
PERCENTUAL DE EVOLUÇÃO FÍSICA DA OBRA DO HOSPITAL REGIONAL DE BIRIGUI (%)	SECRETARIA DE ESTADO DA SAÚDE			0	22	95	100	100	Último Valor



Autenticar documento em <http://sempapel.al.sp.gov.br/autenticidade> com o identificador 330037003200380035003A00500052004100, Documento assinado digitalmente conforme art. 64º, II da Lei 14.063/2020.

**Programa:** 0941 - ESTRUTURAÇÃO DA REDE DE ASSISTÊNCIA À SAÚDE

**Produto:** 2674 - COMPLEXO HOSPITALAR SUL



<b>Descrição do Produto:</b>	OBRAS DE CONSTRUÇÃO DO COMPLEXO HOSPITALAR SUL		
<b>Classificação:</b>	Finalístico	<b>Meta Prioritária:</b>	Sim
<b>Público-alvo:</b>	População em geral Sistema de saúde		
<b>Políticas Públicas:</b>	Saúde		
<b>Indicadores:</b>	<b>Orçamentário</b>	5919 - PERCENTUAL DO AVANÇO FÍSICO DA OBRA DO COMPLEXO HOSPITALAR SUL NO PERÍODO	
	<b>Qualitativo</b>	5937 - PERCENTUAL DE EVOLUÇÃO FÍSICA DA OBRA DO COMPLEXO HOSPITALAR SUL	
<b>Ações:</b>	2758 - CONSTRUÇÃO DO COMPLEXO HOSPITALAR SUL		


Indicadores do Produto	Fonte	Linha de Base		Metas Anuais do Produto				Meta Final PPA	
		Ano	Valor	2024	2025	2026	2027	Valor	Regra
PERCENTUAL DO AVANÇO FÍSICO DA OBRA DO COMPLEXO HOSPITALAR SUL NO PERÍODO (%)	SECRETARIA DE ESTADO DA SAÚDE			0	20	50	30	100	Soma
PERCENTUAL DE EVOLUÇÃO FÍSICA DA OBRA DO COMPLEXO HOSPITALAR SUL (%)	SECRETARIA DE ESTADO DA SAÚDE			0	20	70	100	100	Último Valor





**Programa: 0944 - PROGRAMA DE ATENÇÃO EM SAÚDE MENTAL**

Órgão: 09000 - SECRETARIA DA SAÚDE

<b>Objetivos Estratégicos do Governo:</b>	<b>OE - 02 - SAÚDE PÚBLICA COM MAIOR ACESSO, QUALIDADE, RESOLUTIVIDADE E TECNOLOGIA, PARA ENFRENTAMENTO DAS PRINCIPAIS CAUSAS DE PROBLEMAS DE SAÚDE</b>				
<b>Diagnóstico do Programa:</b>	CABE AO ESTADO APOIAR A ESTRUTURAÇÃO DAS REDES DE ATENÇÃO A SAÚDE, SOBRETUDO QUANDO HÁ IMPACTO NEGATIVO NOS INDICADORES DE SAÚDE PÚBLICA AFETANDO A QUALIDADE DE VIDA, A SEGURANÇA PÚBLICA, A DIGNIDADE DA PESSOA E O EQUILÍBRIO SOCIAL. NO ESCOPO DAS DEMANDAS EM SAÚDE MENTAL QUE AFETAM O ESTADO ESTÁ O DÉFICIT DE LEITOS DE SAÚDE MENTAL EM HOSPITAIS GERAIS, REPRESENTANDO PONTO CRÍTICO PARA A COMPLETA IMPLANTAÇÃO DAS RAPS. A INSUFICIÊNCIA DESSES LEITOS FOI ACENTUADA APÓS A PANDEMIA. QUANTO A POLÍTICA DE DESINSTITUCIONALIZAÇÃO PRETENDE-SE PUBLICAR RESOLUÇÕES DE INCENTIVO FINANCEIRO PARA IMPLANTAÇÃO E CUSTEIO DE NOVAS RESIDÊNCIAS TERAPÊUTICAS EM CUMPRIMENTO AO COMPROMISSO ASSUMIDO PELA SES E DIVERSOS MUNICÍPIOS JUNTO AO MINISTÉRIO PÚBLICO FEDERAL REFERENTE A RESSOCIALIZAÇÃO DE PACIENTES MORADORES DE HOSPITAIS PSIQUIÁTRICOS				
<b>Objetivo do Programa:</b>	AMPLIAR O ATENDIMENTO A PESSOAS COM TRANSTORNOS METAIS TEMPORÁRIOS OU PERMANENTES EM VIRTUDE DE QUADROS PSICOPATOLÓGICOS INSTALADOS NA REDE DE ATENÇÃO A SAÚDE DO ESTADO DE SÃO PAULO				
<b>Abrangência Espacial:</b>	Estado	<b>Tipo de Programa:</b>	Setorial	<b>Classificação:</b>	Finalístico
<b>Objetivos de Desenvolvimento Sustentável:</b>					
<b>Metas dos ODS:</b>	ODS - 03.4 - Reduzir a mortalidade prematura por doenças não transmissíveis e promover a saúde mental				
<b>Público-alvo:</b>	Pessoas afetadas por doenças				
	População em geral				
<b>Políticas Públicas:</b>	Saúde				
<b>Indicadores:</b>	5377 - PERCENTUAL DE AUMENTO DO NÚMERO DE LEITOS PSIQUIÁTRICOS EM HOSPITAIS GERAIS				
<b>Produtos:</b>	2296 - ATENDIMENTO DE SAÚDE MENTAL EM HOSPITAIS GERAIS				
	2297 - DESINSTITUCIONALIZAÇÃO DE USUÁRIOS SUS EM INTERNAÇÃO DE LONGA PERMANÊNCIA				

Indicadores de Resultado do Programa	Fonte	Linha de Base		Metas Anuais do Programa				Meta Final PPA	
		Ano	Valor	2024	2025	2026	2027	Valor	Regra
PERCENTUAL DE AUMENTO DO NÚMERO DE LEITOS PSIQUIÁTRICOS EM HOSPITAIS GERAIS (%)	CNES / Datasus			7,5	8	8	8	31,5	Soma

Orçamento do Programa	Total PPA
<b>Valor Global (R\$)</b>	<b>2.000.000</b>
Orçamentárias	2.000.000
Correntes	2.000.000
Capital	
Não-Orçamentárias	




Autenticar documento em <http://sempapel.al.sp.gov.br/autenticidade> com o identificador 330037003200380035003A00500052004100, Documento assinado digitalmente conforme art. 84º, II da Lei 14.063/2020.

**Programa:** 0944 - PROGRAMA DE ATENÇÃO EM SAÚDE MENTAL

## PRODUTOS DO PROGRAMA

**Produto:** 2296 - ATENDIMENTO DE SAÚDE MENTAL EM HOSPITAIS GERAIS



<b>Descrição do Produto:</b>	PARA GARANTIR ACESSO DE FORMA INTEGRADA À REGIONALIZAÇÃO DO SUS HÁ NECESSIDADE DE AMPLIAÇÃO DE LEITOS DE PSIQUIATRIA EM HOSPITAIS GERAIS (HG), CONSIDERANDO O PARÂMETRO DE 1/23.000 HAB. E DECRETO ESTADUAL QUE RECOMENDA 10% DO TOTAL DE LEITOS EM HOSPITAL GERAL DESTINADOS À SAÚDE MENTAL. CONTUDO, HÁ CONCENTRAÇÃO DE LEITOS EM HOSPITAIS ESPECIALIZADOS E DÉFICIT EM HG QUANDO SE ADOTA AS REGIÕES DE SAÚDE COMO REFERÊNCIA. INCENTIVAR O AUMENTO DE LEITOS, CONSIDERANDO UMA DISTRIBUIÇÃO MELHOR CAPILARIZADA NOS TERRITÓRIOS, AUXILIA A DIMINUIR AS DESIGUALDADES REGIONAIS E MELHORAR A OFERTA ASSISTENCIAL.		
<b>Classificação:</b>	Finalístico	<b>Meta Prioritária:</b>	Sim
<b>Objetivos de Desenvolvimento Sustentável:</b>			
<b>Metas dos ODS:</b>	ODS - 03.4 - Reduzir a mortalidade prematura por doenças não transmissíveis e promover a saúde mental		
<b>Público-alvo:</b>	População em geral		
<b>Políticas Públicas:</b>	Saúde		
<b>Indicadores:</b>	<b>Qualitativo</b>	5013 - NÚMERO DE LEITOS PSIQUIÁTRICOS AMPLIADOS EM HOSPITAIS GERAIS	
<b>Ações:</b>	8356 - AMPLIAÇÃO DE LEITOS DE PSIQUIATRIA EM HOSPITAIS GERAIS		

Indicadores do Produto	Fonte	Linha de Base		Metas Anuais do Produto				Meta Final PPA	
		Ano	Valor	2024	2025	2026	2027	Valor	Regra
NÚMERO DE LEITOS PSIQUIÁTRICOS AMPLIADOS EM HOSPITAIS GERAIS (unidade)	CNES / Datasus			70	83	75	75	303	Soma



Autenticar documento em <http://sempapel.al.sp.gov.br/autenticidade> com o identificador 330037003200380035003A00500052004100, Documento assinado digitalmente conforme a Lei 14.063/2020.

**Programa: 1049 - FOMENTO AO DESENVOLVIMENTO SOCIOECONÔMICO - DESENVOLVE SP**

Órgão: 10000 - SECRETARIA DE DESENVOLVIMENTO ECONÔMICO

20000 - SECRETARIA DA FAZENDA E PLANEJAMENTO

<b>Objetivos Estratégicos do Governo:</b>	OE - 08 - SETOR PRODUTIVO COMPETITIVO E EMPREENDEDORISMO FORTALECIDO, COM CAPITAL HUMANO QUALIFICADO, GERAÇÃO DE EMPREGOS E AMBIENTE PROPÍCIO À INOVAÇÃO				
	OE - 11 - GESTÃO PÚBLICA ÁGIL PARA UM GOVERNO DIGITAL, TRANSPARENTE, ÉTICO, TÉCNICO E FOCADO EM EXCELÊNCIA DOS SERVIÇOS				
<b>Diagnóstico do Programa:</b>	TANTO MUNICÍPIOS QUANTO EMPRESAS PEQUENAS ENCONTRAM DIFICULDADES PARA OBTER CRÉDITO POR MEIO DOS MECANISMOS HABITUAIS, O QUE IMPACTA A GERAÇÃO DE EMPREGO, A RENDA E O DESENVOLVIMENTO ECONÔMICO E REGIONAL. A DESENVOLVE SP ATUA PREENCHENDO ESSA LACUNA, AO CONCEDER EMPRÉSTIMO PARA ESSES DOIS PÚBLICOS.				
<b>Objetivo do Programa:</b>	FOMENTAR O DESENVOLVIMENTO ECONÔMICO E SUSTENTÁVEL, PROMOVENDO O AUMENTO DA ATIVIDADE ECONÔMICA EM S.PAULO, POR MEIO DE FINANCIAMENTOS COM FOCO EM MICRO, PEQUENAS E MÉDIAS EMPRESAS, CAPAZES DE GERAR EMPREGO E RENDA E QUE NÃO CONSIGAM CRÉDITO NA PRAÇA, BEM COMO POR MEIO DE CONCESSÃO DE CRÉDITO FOCADOS EM INVESTIMENTOS DE ALTO RETORNO SOCIAL, P/MUNICÍPIOS PEQUENOS E MÉDIOS E COM BAIXO DESENVOLVIMENTO				
<b>Abrangência Espacial:</b>	Estado	<b>Tipo de Programa:</b>	Multisetorial	<b>Classificação:</b>	Finalístico
<b>Objetivos de Desenvolvimento Sustentável:</b>					
<b>Metas dos ODS:</b>	ODS - 08.10 - Promover o acesso aos serviços bancários, de seguros e financeiros ODS - 08.1 - Promover um crescimento econômico acima da média nos municípios mais pobres ODS - 17.3 - Mobilizar recursos financeiros adicionais para os municípios mais pobres ODS - 17.5 - Promover investimentos para os municípios mais pobres				
<b>Público-alvo:</b>	Administração pública estadual e servidores públicos estaduais Administração pública municipal Empresários em geral População rural				
<b>Políticas Públicas:</b>	Administração Pública Desenvolvimento Regional E Apoio Aos Municípios Indústria, Comércio E Serviços				
<b>Indicadores:</b>	5426 - ÍNDICE DE COBERTURA DA DESENVOLVE SP 5844 - QUANTIDADE DE EMPRESAS PAULISTAS CONTEMPLADAS COM FINANCIAMENTOS PARA INVESTIMENTOS DE ALTO IMPACTO				
<b>Produtos:</b>	2500 - CRÉDITO PARA MUNICÍPIOS PAULISTAS 2501 - CRÉDITO PARA EMPRESAS 2560 - OPERAÇÃO DE SECURITIZAÇÃO 2562 - REPASSES FINANCEIROS				

Indicadores de Resultado do Programa	Fonte	Linha de Base		Metas Anuais do Programa				Meta Final PPA	
		Ano	Valor	2024	2025	2026	2027	Valor	Regra
ÍNDICE DE COBERTURA DA DESENVOLVE SP (unidade)	Relatórios Internos	2023	0,9	1,13	1,35	1,58	1,8	1,46	Média
QUANTIDADE DE EMPRESAS PAULISTAS CONTEMPLADAS COM FINANCIAMENTOS PARA INVESTIMENTOS DE ALTO IMPACTO (unidade)	Relatórios Internos	2022	109	255	345	446	549	1.595	Soma

Orçamento do Programa	Total PPA
<b>Valor Global (R\$)</b>	<b>112.250.220</b>
Orçamentárias	112.250.220
Correntes	
Capital	112.250.220
Não-Orçamentárias	



Autenticar documento em <http://sempapel.al.sp.gov.br/autenticidade> com o identificador 330037003200380035003A00500052004100, Documento assinado digitalmente conforme art. 1.04º, II da Lei 14.063/2020.

**Programa: 1049 - FOMENTO AO DESENVOLVIMENTO SOCIOECONÔMICO - DESENVOLVE SP**

---



Autenticar documento em <http://sempapel.al.sp.gov.br/autenticidade>  
com o identificador 330037003200380035003A00500052004100, Documento assinado digitalmente  
conforme ~~art~~ 1.14º, II da Lei 14.063/2020.

**Programa: 1222 - FORMAÇÃO, DIFUSÃO E MEMÓRIA CULTURAL**

Órgão: 12000 - SEC.DA CULTURA,ECONOMIA E INDÚSTRIA CRIATIVAS

<b>Objetivos Estratégicos do Governo:</b>	OE - 01 - EDUCAÇÃO PÚBLICA COM EFETIVIDADE, QUALIDADE E ACESSO AMPLIADOS, PARA GERAÇÃO DE OPORTUNIDADES E REDUÇÃO DAS DESIGUALDADES				
	OE - 08 - SETOR PRODUTIVO COMPETITIVO E EMPREENDEDORISMO FORTALECIDO, COM CAPITAL HUMANO QUALIFICADO, GERAÇÃO DE EMPREGOS E AMBIENTE PROPÍCIO À INOVAÇÃO				
	OE - 10 - TURISMO, ESPORTE, CULTURA E ECONOMIA CRIATIVA ALIADOS AO DESENVOLVIMENTO E VOLTADOS PARA O FUTURO				
<b>Diagnóstico do Programa:</b>	A EDUCAÇÃO CULTURAL E ARTÍSTICA ANTECEDE AO DIREITO DE ACESSO A CULTURA, POIS SEM EDUCAÇÃO E FORMAÇÃO, NÃO HÁ PESSOAS CAPAZES DE SENTIR E FRUIR AS ARTES, MUITO MENOS, PESSOAS PROPULSORAS DAS DIFERENTES MANIFESTAÇÕES CULTURAIS E ARTÍSTICAS. NESSE SENTIDO, AÇÕES DE EDUCAÇÃO E CAPACITAÇÃO SÃO NECESSÁRIAS TANTO PARA FORMAR PROFISSIONAIS ARTISTAS, QUANTO PARA COMPOR O PÚBLICO CONSUMIDOR.				
<b>Objetivo do Programa:</b>	O PROGRAMA BUSCA OFERECER OPORTUNIDADES DE APRENDIZADO E ACESSO DA POPULAÇÃO ÀS MANIFESTAÇÕES ARTÍSTICAS E CULTURAIS, SEJA POR MEIO DE ATIVIDADES FORMATIVAS, EVENTOS, EXPOSIÇÕES, ESPETÁCULOS E DESENVOLVIMENTO DE MUSEUS E INSTITUIÇÕES QUE POSSAM GARANTIR A PERPETUAÇÃO DA CULTURA PARA AS GERAÇÕES FUTURAS.				
<b>Abrangência Espacial:</b>	Estado	<b>Tipo de Programa:</b>	Setorial	<b>Classificação:</b>	Finalístico
<b>Objetivos de Desenvolvimento Sustentável:</b>					
<b>Metas dos ODS:</b>	ODS - 04.3 - Assegurar o acesso à educação técnica, profissional e superior de qualidade e acessível				
	ODS - 04.4 - Aumentar as habilidades relevantes dos jovens e adultos para o emprego, trabalho decente e empreendedorismo				
	ODS - 11.4 - Proteger e salvaguardar o patrimônio cultural e natural				
	ODS - 11.7 - Proporcionar o acesso universal a espaços públicos seguros, inclusivos, acessíveis e verdes				
	ODS - 16.10 - Promover o acesso à informação pública e às liberdades fundamentais				
<b>Público-alvo:</b>	Administração pública estadual e servidores públicos estaduais				
	Artistas, artesãos e patrimônio histórico e cultural brasileiro				
	Cadeias produtivas de setores econômicos incentivados e/ou regulados				
	Estudantes				
	Jovens de 15 a 29 anos				
	População em geral				
	População em situação de vulnerabilidade social e em situação de rua				
<b>Políticas Públicas:</b>	Cultura Educação Turismo, Desporto E Lazer				
<b>Indicadores:</b>	4869 - PERCENTUAL DE MUNICÍPIOS ATENDIDOS PELO PROGRAMA DE FORMAÇÃO, DIFUSÃO E MEMÓRIA CULTURAL				
	5735 - PÚBLICO ATENDIDO NOS EQUIPAMENTOS E PROGRAMAS DA SCEIC DAS ÁREAS DE FORMAÇÃO, DIFUSÃO E MEMÓRIA CULTURAL				
<b>Produtos:</b>	1913 - INFRAESTRUTURA DOS EQUIPAMENTOS CULTURAIS				
	1928 - EDUCAÇÃO MUSICAL PARA CRIANÇAS E JOVENS - PROJETO GURI				
	2003 - GESTÃO DOS MUSEUS ESTADUAIS VINCULADOS À SCEC				
	2005 - ASSESSORAMENTO AOS MUSEUS DO ESTADO DE SÃO PAULO				
	2007 - FORMAÇÃO EM MÚSICA				
	2065 - FORMAÇÃO EM ARTES CÊNICAS E EM ARTES COREOGRÁFICAS				
	2071 - FORMAÇÃO EM DIVERSAS LINGUAGENS ARTÍSTICAS - FÁBRICAS DE CULTURA				
	2110 - DIFUSÃO CULTURAL REALIZADA PELOS CORPOS ARTÍSTICOS				
	2111 - DIFUSÃO CULTURAL REALIZADA PELOS TEATROS E OUTROS EVENTOS				
	2114 - ATIVIDADE DE BIBLIOTECAS E LEITURAS				
	2178 - NOVAS FÁBRICAS DE CULTURA				
	2180 - FORMAÇÃO PARA CADEIA PRODUTIVA DA CULTURA				
	2198 - CONTRATOS DE GESTÃO AVALIADOS E MONITORADOS				
	2663 - MUSEU NA VIRTUALIDADE				
	2681 - PROJETO GURI NAS ESCOLAS ESTADUAIS				



Autenticar documento em <http://sempapel.al.sp.gov.br/autenticidade> com o identificador 330037003200380035003A00500052004100, Documento assinado digitalmente conforme art. 124º, II da Lei 14.063/2020.

**Programa: 1222 - FORMAÇÃO, DIFUSÃO E MEMÓRIA CULTURAL**

Indicadores de Resultado do Programa	Fonte	Linha de Base		Metas Anuais do Programa				Meta Final PPA	
		Ano	Valor	2024	2025	2026	2027	Valor	Regra
PERCENTUAL DE MUNICÍPIOS ATENDIDOS PELO PROGRAMA DE FORMAÇÃO, DIFUSÃO E MEMÓRIA CULTURAL (%)	Unidade de Formação Cultural			62	63	64	65	65	Último Valor
PÚBLICO ATENDIDO NOS EQUIPAMENTOS E PROGRAMAS DA SCEIC DAS ÁREAS DE FORMAÇÃO, DIFUSÃO E MEMÓRIA CULTURAL (unidade)	Contrato de Gestão			7.900.392	7.922.502	7.959.182	7.981.282	31.763.358	Soma

Orçamento do Programa	Total PPA
<b>Valor Global (R\$)</b>	<b>3.398.639.135</b>
Orçamentárias	3.398.639.135
Correntes	2.967.872.468
Capital	430.766.667
Não-Orçamentárias	

**PRODUTOS DO PROGRAMA****Produto: 2681 - PROJETO GURI NAS ESCOLAS ESTADUAIS**

<b>Descrição do Produto:</b>	IMPLEMENTAÇÃO DE CURSOS E ATIVIDADES OFERECIDOS PELO PROJETO GURI PARA OS ALUNOS DA REDE ESTADUAL DE EDUCAÇÃO, DESENVOLVIDOS POR ATIVIDADES, COMO PARTE INTEGRANTE E DE COMPONENTES CURRICULARES OU COMO PROJETOS INTERDISCIPLINARES, CONFORME POSSIBILIDADES E ESTRUTURA DE CADA UNIDADE ESCOLAR. OS CURSOS O PROJETO GURI NA ESCOLA SERÁ CUSTEADO 100% PELA SECRETARIA DA EDUCAÇÃO DO ESTADO POR MEIO DO TERMO DE COOPERAÇÃO EM FORMALIZAÇÃO COM A SECRETARIA DA CULTURA, ECONOMIA E INDÚSTRIA.		
<b>Classificação:</b>	Finalístico	<b>Meta Prioritária:</b>	Sim
<b>Público-alvo:</b>	Estudantes		
<b>Políticas Públicas:</b>	Cultura Educação		
<b>Indicadores:</b>	<b>Orçamentário</b>	5942 - NÚMERO DE ALUNOS ATENDIDOS PELO PROJETO GURI NAS ESCOLAS ESTADUAIS	
	<b>Qualitativo</b>	5943 - NÚMERO DE ESCOLAS DA REDE ESTADUAL DE ENSINO ATENDIDAS PELO PROJETO GURI	
<b>Ações:</b>	6570 - PROJETO GURI NAS ESCOLAS ESTADUAIS		

Indicadores do Produto	Fonte	Linha de Base		Metas Anuais do Produto				Meta Final PPA	
		Ano	Valor	2024	2025	2026	2027	Valor	Regra
NÚMERO DE ALUNOS ATENDIDOS PELO PROJETO GURI NAS ESCOLAS ESTADUAIS (unidade)	Secretaria da Cultura, Economia e Indústria Criativas			0	20.160	20.160	20.160	60.480	Soma
NÚMERO DE ESCOLAS DA REDE ESTADUAL DE ENSINO ATENDIDAS PELO PROJETO GURI (unidade)	Secretaria de Cultura, Economia e Indústria Criativas			0	96	96	96	288	Soma



Autenticar documento em <http://sempapel.al.sp.gov.br/autenticidade> com o identificador 330037003200380035003A00500052004100, Documento assinado digitalmente conforme a Lei 11.340, II da Lei 14.063/2020.

**Programa: 1316 - DEFESA AGROPECUÁRIA E SUSTENTABILIDADE SANITÁRIA INTEGRADA A SEGURANÇA ALIMENTAR**

**Órgão:** 13000 - SECRETARIA DE AGRICULTURA E ABASTECIMENTO

<b>Objetivos Estratégicos do Governo:</b>	OE - 04 - MENOR VULNERABILIDADE SOCIAL, COM REDUÇÃO DAS DESIGUALDADES, DA POBREZA E DO CONTINGENTE DE PESSOAS VIVENDO EM SITUAÇÃO DE RUA				
	OE - 09 - AGRONEGÓCIO COM PRODUÇÃO DIVERSIFICADA E ATRELADO À SUSTENTABILIDADE E AO DESENVOLVIMENTO DOS PEQUENOS PRODUTORES				
<b>Diagnóstico do Programa:</b>	A OFERTA DE ALIMENTOS A POPULAÇÃO SEM GARANTIA DE SANIDADE E QUALIDADE; O PROCESSAMENTO E COMERCIALIZAÇÃO SEM A DEVIDA INSPEÇÃO SANITÁRIA E A AUSÊNCIA DE RASTREABILIDADE E CERTIFICAÇÃO DE QUALIDADE DOS PROCESSOS E PRODUTOS IMPACTAM DIRETAMENTE NA SAÚDE DE POPULAÇÃO E NA COMERCIALIZAÇÃO DOS PRODUTOS AGRÍCOLAS. OUTRO FATOR QUE PREJUDICA A COMERCIALIZAÇÃO DOS PRODUTOS AGRÍCOLAS É A DISTRIBUIÇÃO INEFICAZ DA SUA PRODUÇÃO ALÉM DA FALTA DE ASSISTÊNCIA TÉCNICA À CADEIA INTERMEDIÁRIA. ALÉM DISSO, EXISTE O DESPERDÍCIO DE ALIMENTOS E AO MESMO TEMPO A DIFICULDADE DE PARTE DA POPULAÇÃO AO ACESSO A ALIMENTOS COM QUALIDADE.				
<b>Objetivo do Programa:</b>	GARANTIR A SANIDADE E A QUALIDADE DA PRODUÇÃO AGROPECUÁRIA DE FORMA SUSTENTÁVEL, COM OFERTA DIVERSIFICADA DE ALIMENTOS SAUDÁVEIS E SEGUROS, POSSIBILITANDO ASSIM O ACESSO AOS MERCADOS.				
<b>Abrangência Espacial:</b>	Estado	<b>Tipo de Programa:</b>	Setorial	<b>Classificação:</b>	Finalístico
<b>Objetivos de Desenvolvimento Sustentável:</b>					
<b>Metas dos ODS:</b>	ODS - 02.1 - Eliminar a fome e garantir alimentos seguros, nutritivos e suficientes para todos				
	ODS - 02.2 - Combater a desnutrição, o nanismo e a caquexia em crianças até cinco anos e atender às necessidades nutricionais dos demais grupos				
	ODS - 02.4 - Garantir a produção sustentável de alimentos e práticas agrícolas resilientes que preservem os ecossistemas				
	ODS - 02.c - Adotar medidas para evitar a volatilidade extrema dos preços dos alimentos e seus derivados				
	ODS - 17.9 - Promover a capacitação para apoiar os planos voltados aos objetivos de desenvolvimento sustentável				
<b>Público-alvo:</b>	Administração pública estadual e servidores públicos estaduais				
	Empresários do setor rural				
	População em geral				
	População em situação de vulnerabilidade social e em situação de rua				
	População rural				
<b>Políticas Públicas:</b>	Trabalhadores rurais				
	Administração Pública				
	Agropecuária Segurança Alimentar				
<b>Indicadores:</b>	4541 - PERCENTUAL DE IRREGULARIDADES FITOZOOSANITÁRIAS EM AÇÕES DE DEFESA AGROPECUÁRIA.				
	4542 - PERCENTUAL DAS INCONFORMIDADES EM RELAÇÃO AO TOTAL DE ANÁLISES REALIZADAS				
	4545 - NÚMERO DE INTERCEPTAÇÕES DE PRODUTOS EXPORTADOS COM PRAGAS E DOENÇAS.				
<b>Produtos:</b>	2053 - EDUCAÇÃO E AUDITORIAS SANITÁRIAS				
	2056 - FISCALIZAÇÕES EM DEFESA AGROPECUÁRIA				
	2139 - INSPEÇÕES EM DEFESA AGROPECUÁRIA				
	2154 - SEGURANÇA E EDUCAÇÃO ALIMENTAR				
	2159 - ABASTECIMENTO DA POPULAÇÃO COM PRODUTOS HORTÍCOLAS/ VALORAÇÃO DOS CIRCUITOS.				
	2678 - INCLUSÃO PRODUTIVA E COMBATE A INSEGURANÇA ALIMENTAR				

Indicadores de Resultado do Programa	Fonte	Linha de Base		Metas Anuais do Programa				Meta Final PPA	
		Ano	Valor	2024	2025	2026	2027	Valor	Regra
PERCENTUAL DE IRREGULARIDADES FITOZOOSANITÁRIAS EM AÇÕES DE DEFESA AGROPECUÁRIA. (%)	Relatórios da Coordenadoria de Defesa Agropecuária	2022	0,04	40	38	36	35	35	Último Valor
PERCENTUAL DAS INCONFORMIDADES EM RELAÇÃO AO TOTAL DE ANÁLISES REALIZADAS (%)	Relatórios da Coordenadoria de Defesa Agropecuária			35	31	28	25	25	Último Valor
NÚMERO DE INTERCEPTAÇÕES DE PRODUTOS EXPORTADOS COM PRAGAS E DOENÇAS. (unidade)	Relatórios da Coordenadoria de Defesa Agropecuária	2022	68	44	35	28	22	22	Último Valor



Autenticar documento em <http://sempapel.al.sp.gov.br/autenticidade> com o identificador 330037003200380035003A00500052004100, Documento assinado digitalmente conforme art. 144º, II da Lei 14.063/2020.


**Programa: 1316 - DEFESA AGROPECUÁRIA E SUSTENTABILIDADE SANITÁRIA INTEGRADA A SEGURANÇA ALIMENTAR**

Orçamento do Programa	Total PPA
<b>Valor Global (R\$)</b>	<b>491.612.169</b>
Orçamentárias	491.612.169
Correntes	455.378.607
Capital	36.233.562
Não-Orçamentárias	

### PRODUTOS DO PROGRAMA

**Produto: 2159 - ABASTECIMENTO DA POPULAÇÃO COM PRODUTOS HORTÍCOLAS/ VALORAÇÃO DOS CIRCUITOS.**



<b>Descrição do Produto:</b>	GARANTIR O ABASTECIMENTO DA POPULAÇÃO COM PRODUTOS HORTÍCOLAS DE QUALIDADE E VALORIZAR OS CIRCUITOS LOCAIS E REGIONAIS, FOMENTANDO A CRIAÇÃO DE SERVIÇO DE ASSISTÊNCIA TÉCNICA VOLTADA À CADEIA INTERMEDIÁRIA ENTRE PRODUTORES E ENTREPOSTOS DE ABASTECIMENTO ALIMENTAR DE FORMA A APERFEIÇOAR PROCESSOS DE CONTROLE DE QUALIDADE, RASTREABILIDADE E MITIGAÇÃO DAS PERDAS DECORRENTES DO PROCESSO LOGÍSTICO. CRIAR NOVOS CANAIS DE ABASTECIMENTO ALIMENTAR E MODERNIZAR AQUELES JÁ EXISTENTES.		
<b>Classificação:</b>	Finalístico	<b>Meta Prioritária:</b>	Sim
<b>Objetivos de Desenvolvimento Sustentável:</b>			
<b>Metas dos ODS:</b>	ODS - 02.1 - Eliminar a fome e garantir alimentos seguros, nutritivos e suficientes para todos ODS - 02.c - Adotar medidas para evitar a volatilidade extrema dos preços dos alimentos e seus derivados		
<b>Público-alvo:</b>	População em geral		
<b>Políticas Públicas:</b>	Segurança Alimentar		
<b>Indicadores:</b>	<b>Orçamentário</b>	4818 - NÚMERO DE CANAIS ABASTECIMENTO FÍSICOS E VIRTUAIS CRIADOS	
	<b>Qualitativo</b>	4819 - NÚMERO DE BENEFICIÁRIOS ATENDIDOS PELOS CANAIS DE ABASTECIMENTO	
<b>Ações:</b>	2698 - FOMENTO A ESTRUTURAÇÃO DE ENTREPOSTOS E MERCADOS		
	6326 - CONSOLIDAÇÃO DOS SISTEMAS AGROALIMENTARES		

Indicadores do Produto	Fonte	Linha de Base		Metas Anuais do Produto				Meta Final PPA	
		Ano	Valor	2024	2025	2026	2027	Valor	Regra
NÚMERO DE CANAIS ABASTECIMENTO FÍSICOS E VIRTUAIS CRIADOS (unidade)	Relatórios da Coordenadoria de Desenvolvimento dos Agronegócios			600	600	600	600	2.400	Soma
NÚMERO DE BENEFICIÁRIOS ATENDIDOS PELOS CANAIS DE ABASTECIMENTO (unidade)	Relatórios da Coordenadoria de Desenvolvimento dos Agronegócios			300.000	330.000	363.000	399.300	1.392.300	Soma




Autenticar documento em <http://sempapel.al.sp.gov.br/autenticidade> com o identificador 330037003200380035003A00500052004100, Documento assinado digitalmente conforme a Lei 15.549, II da Lei 14.063/2020.



**Programa:** 1316 - DEFESA AGROPECUÁRIA E SUSTENTABILIDADE SANITÁRIA INTEGRADA A SEGURANÇA ALIMENTAR

**Produto:** 2678 - INCLUSÃO PRODUTIVA E COMBATE A INSEGURANÇA ALIMENTAR



<b>Descrição do Produto:</b>	CAPACITAÇÃO VOLTADA À INCLUSÃO PRODUTIVA, À GERAÇÃO DE RENDA E AO CULTIVO E DESENVOLVIMENTO DE HÁBITOS DE ALIMENTAÇÃO SAUDÁVEL E VIABILIZAR O ACESSO A ALIMENTO SAUDÁVEL ÀS PESSOAS EM SITUAÇÃO DE INSEGURANÇA ALIMENTAR POR MEIO DA ARTICULAÇÃO PARA CAPTAÇÃO DE ALIMENTOS E DISTRIBUIÇÃO GRATUITA.		
<b>Classificação:</b>	Finalístico	<b>Meta Prioritária:</b>	Sim
<b>Objetivos de Desenvolvimento Sustentável:</b>			
<b>Metas dos ODS:</b>	ODS - 02.1 - Eliminar a fome e garantir alimentos seguros, nutritivos e suficientes para todos		
<b>Público-alvo:</b>	População em geral População em situação de vulnerabilidade social e em situação de rua		
<b>Políticas Públicas:</b>	Segurança Alimentar		
<b>Indicadores:</b>	<b>Orçamentário</b>	5938 - NÚMERO DE MUNICÍPIOS ATENDIDOS	
	<b>Qualitativo</b>	5939 - NÚMERO DE BENEFICIÁRIOS ATENDIDOS	
<b>Ações:</b>	2700 - PROJETO COZINHALIMENTO 6466 - GESTÃO DA REDE DE BANCO DE ALIMENTOS		






Indicadores do Produto	Fonte	Linha de Base		Metas Anuais do Produto				Meta Final PPA	
		Ano	Valor	2024	2025	2026	2027	Valor	Regra
NÚMERO DE MUNICÍPIOS ATENDIDOS (unidade)	SAA	2022-2024	235	235	22	22	22	301	Soma
NÚMERO DE BENEFICIÁRIOS ATENDIDOS (unidade)	SAA			4.500	5.000	5.500	6.000	5.250	Média



Autenticar documento em <http://sempapel.al.sp.gov.br/autenticidade> com o identificador 330037003200380035003A00500052004100, Documento assinado digitalmente conforme art. 164º, II da Lei 14.063/2020.

**Programa: 1317 - PRODUÇÃO SUSTENTÁVEL**

Órgão: 13000 - SECRETARIA DE AGRICULTURA E ABASTECIMENTO

<b>Objetivos Estratégicos do Governo:</b>	OE - 09 - AGRONEGÓCIO COM PRODUÇÃO DIVERSIFICADA E ATRELADO À SUSTENTABILIDADE E AO DESENVOLVIMENTO DOS PEQUENOS PRODUTORES				
<b>Diagnóstico do Programa:</b>	PRODUÇÃO AGROPECUÁRIA DOS PEQUENOS PRODUTORES E SUAS ORGANIZAÇÕES COM BAIXA ADOÇÃO DE SISTEMAS PRODUTIVOS SUSTENTÁVEIS E USO DE TECNOLOGIAS INOVADORAS, CONTRIBUINDO PARA A PERDA DE BIODIVERSIDADE, PERDA DE COMPETITIVIDADE NO PROCESSO PRODUTIVO E DIFICULDADE DE ACESSO AO MERCADO.				
<b>Objetivo do Programa:</b>	MANUTENÇÃO E MODERNIZAÇÃO DA INFRAESTRUTURA DO AGRONEGÓCIO PAULISTA, FOMENTO AS CADEIAS PRODUTIVAS AGRÍCOLAS COM ACESSO A PESQUISA, DESENVOLVIMENTO E INOVAÇÃO PARA UMA AGRICULTURA SUSTENTÁVEL, CONECTADA AOS AVANÇOS TECNOLÓGICOS, ASSISTÊNCIA TÉCNICA E EXTENSÃO RURAL, AGREGANDO VALOR A PRODUÇÃO E BEM-ESTAR AO HOMEM DO CAMPO.				
<b>Abrangência Espacial:</b>	Estado	<b>Tipo de Programa:</b>		Setorial	<b>Classificação:</b> Finalístico
<b>Objetivos de Desenvolvimento Sustentável:</b>					
<b>Metas dos ODS:</b>	ODS - 02.3 - Aumentar a produtividade e a renda dos pequenos produtores de alimentos				
	ODS - 02.4 - Garantir a produção sustentável de alimentos e práticas agrícolas resilientes que preservem os ecossistemas				
	ODS - 02.5 - Manter a diversidade genética de sementes, plantas, animais domésticos e selvagens				
	ODS - 02.a - Aumentar a capacidade de produção agrícola e investir em infraestrutura rural, pesquisa, extensão e bancos genéticos				
	ODS - 11.a - Apoiar relações positivas entre áreas urbanas, periurbanas e rurais, reforçando o planejamento				
	ODS - 14.b - Promover o acesso dos pescadores artesanais a recursos marinhos e a mercados				
	ODS - 15.3 - Combater a desertificação e restaurar a terra e o solo degradados				
	ODS - 17.16 - Promover parcerias multissetoriais para apoiar os objetivos de desenvolvimento sustentável em todos os municípios				
<b>Público-alvo:</b>	Administração pública estadual e servidores públicos estaduais				
	Administração pública municipal				
	Empresários do setor rural				
	Pequenos produtores				
	População em geral				
	População rural				
	PRODUTORES RURAIS				
<b>Políticas Públicas:</b>	Trabalhadores rurais				
	Administração Pública				
	Agropecuária Segurança Alimentar				
<b>Indicadores:</b>	4475 - NÚMERO DE IMÓVEIS RURAIS REGULARIZADOS (EM CONFORMIDADE COM A LEI 12.651 DE 2012 OU EM PROCESSO DE REGULARIZAÇÃO AMBIENTAL, COM TERMO DE COMPROMISSO ASSINADO – TCPRA/TCA)				
	4477 - NÚMERO DE PRODUTORES RURAIS ADOTANDO SISTEMAS PRODUTIVOS SUSTENTÁVEIS				
	4822 - NÚMERO DE ENTREGAS TECNOLÓGICAS DERIVADAS DE AÇÕES DE PESQUISA, DESENVOLVIMENTO E INOVAÇÃO (PD&I)				
	4823 - NÚMERO DE ENDEREÇOS ENTREGUES - ROTAS RURAIS				
<b>Produtos:</b>	2028 - ATENDIMENTO A PROPRIETÁRIOS RURAIS PARA REGULARIZAÇÃO AMBIENTAL				
	2029 - AGRO PAULISTA + VERDE				
	2042 - ATENDIMENTO AOS PRODUTORES COM INSUMOS ESTRATÉGICOS DE QUALIDADE				
	2045 - APOIO A PRODUTORES, ASSOCIAÇÕES E COOPERATIVAS COM ASSISTÊNCIA TÉCNICA, EXTENSÃO RURAL E CAPACITAÇÃO PARA ACESSO A FINANCIAMENTO E ESTRUTURAÇÃO/FORTELECIMENTO DE ARRANJOS PRODUTIVOS LOCAIS				
	2207 - NOVOS CONHECIMENTOS E TECNOLOGIAS PARA INOVAÇÃO NO AGRONEGÓCIO				
	2208 - INSUMOS ESTRATÉGICOS				
	2211 - LAUDOS E RESULTADOS DE ANÁLISES LABORATORIAIS PARA DESENVOLVIMENTO RURAL SUSTENTÁVEL				
	2216 - ROTAS RURAIS - PROPRIEDADES RURAIS MAPEADAS, ENDEREÇADAS E CONECTADAS				
	2236 - SEGURANÇA NO CAMPO				
	2240 - CRÉDITO RURAL PARA O DESENVOLVIMENTO SUSTENTÁVEL				
	2242 - SUBVENÇÃO ECONÔMICA PARA O DESENVOLVIMENTO RURAL SUSTENTÁVEL				
	2281 - SISTEMA ESTADUAL DE DESENVOLVIMENTO RURAL SUSTENTÁVEL				
2680 - MELHORIAS DA INFRAESTRUTURA DE PRODUÇÃO RURAL					



Autenticar documento em <http://sempapel.al.sp.gov.br/autenticidade> com o identificador 330037003200380035003A00500052004100, Documento assinado digitalmente conforme art. 74º, II da Lei 14.063/2020.

## Programa: 1317 - PRODUÇÃO SUSTENTÁVEL

Indicadores de Resultado do Programa	Fonte	Linha de Base		Metas Anuais do Programa				Meta Final PPA	
		Ano	Valor	2024	2025	2026	2027	Valor	Regra
NÚMERO DE IMÓVEIS RURAIS REGULARIZADOS (EM CONFORMIDADE COM A LEI 12.651 DE 2012 OU EM PROCESSO DE REGULARIZAÇÃO AMBIENTAL, COM TERMO DE COMPROMISSO ASSINADO – TCPRA/TCA) (unidade)	Relatórios da Coordenadoria de Assistência Técnica Integral	2020-2023	18.977	115.197	105.598	172.796	19.200	412.791	Soma
NÚMERO DE PRODUTORES RURAIS ADOTANDO SISTEMAS PRODUTIVOS SUSTENTÁVEIS (unidade)	Relatórios da Coordenadoria de Assistência Técnica Integral	2019-2022	45.000	50.000	55.000	60.000	65.000	230.000	Soma
NÚMERO DE ENTREGAS TECNOLÓGICAS DERIVADAS DE AÇÕES DE PESQUISA, DESENVOLVIMENTO E INOVAÇÃO (PD&I) (unidade)	Agência Paulista de Tecnologia dos Agronegócios	2019-2023	160	40	40	40	40	160	Soma
NÚMERO DE ENDEREÇOS ENTREGUES - ROTAS RURAIS (unidade)	Agência Paulista de Tecnologia dos Agronegócios	2019-2023	340.000	72.172	72.172	72.172	72.172	288.688	Soma

**INDICADOR REGIONALIZADO: NÚMERO DE IMÓVEIS RURAIS REGULARIZADOS (EM CONFORMIDADE COM A LEI 12.651 DE 2012 OU EM PROCESSO DE REGULARIZAÇÃO AMBIENTAL, COM TERMO DE COMPROMISSO ASSINADO – TCPRA/TCA) (unidade)**

Região	Município	Metas Anuais do Programa				Meta Final PPA
		2024	2025	2026	2027	Valor
ARAÇATUBA	ANDRADINA	1.847	1.693	2.771	309	6.620
ARAÇATUBA	ARAÇATUBA	2.856	2.618	4.284	477	10.235
ARAÇATUBA	GENERAL SALGADO	2.416	2.215	3.624	402	8.657
BARRETOS	BARRETOS	3.129	2.868	4.693	522	11.212
BAURU	BAURU	2.363	2.166	3.544	393	8.466
BAURU	JAÚ	2.580	2.365	3.870	430	9.245
BAURU	LINS	1.506	1.380	2.259	251	5.396
CAMPINAS	BRAGANÇA PAULISTA	4.725	4.331	7.087	787	16.930
CAMPINAS	CAMPINAS	2.893	2.652	4.340	483	10.368
CAMPINAS	LIMEIRA	3.212	2.945	4.819	535	11.511
CAMPINAS	MOGI-MIRIM	2.485	2.278	3.727	413	8.903
CAMPINAS	PIRACICABA	2.811	2.577	4.217	468	10.073
CAMPINAS	SÃO JOÃO DA BOA VISTA	3.965	3.635	5.948	661	14.209
CENTRAL	ARARAQUARA	2.064	1.892	3.096	344	7.396
FRANCA	FRANCA	2.373	2.176	3.560	396	8.505
FRANCA	ORLANDIA	1.797	1.647	2.696	300	6.440
GRANDE SÃO PAULO	MOGI DAS CRUZES	2.352	2.156	3.528	392	8.428
MARÍLIA	ASSIS	3.092	2.834	4.638	515	11.079
MARÍLIA	MARÍLIA	1.526	1.399	2.289	254	5.468
MARÍLIA	OURINHOS	2.568	2.354	3.852	429	9.203
MARÍLIA	TUPÃ	2.077	1.904	3.115	346	7.442
PRESIDENTE PRUDENTE	DRACENA	2.589	2.374	3.884	432	9.279



Autenticar documento em <http://sempapel.al.sp.gov.br/autenticidade> com o identificador 330037003200380035003A00500052004100, Documento assinado digitalmente conforme art. 184º, II da Lei 14.063/2020.

## Programa: 1317 - PRODUÇÃO SUSTENTÁVEL

## INDICADOR REGIONALIZADO: NÚMERO DE IMÓVEIS RURAIS REGULARIZADOS (EM CONFORMIDADE COM A LEI 12.651 DE 2012 OU EM PROCESSO DE REGULARIZAÇÃO AMBIENTAL, COM TERMO DE COMPROMISSO ASSINADO – TCPRA/TCA) (unidade)

Região	Município	Metas Anuais do Programa				Meta Final PPA
		2024	2025	2026	2027	Valor
PRESIDENTE PRUDENTE	PRESIDENTE PRUDENTE	3.481	3.191	5.221	579	12.472
PRESIDENTE PRUDENTE	PRESIDENTE VENCESLAU	1.779	1.631	2.669	297	6.376
REGISTRO	REGISTRO	4.147	3.801	6.220	692	14.860
RIBEIRÃO PRETO	JABOTICABAL	3.350	3.071	5.025	558	12.004
RIBEIRÃO PRETO	RIBEIRÃO PRETO	2.528	2.318	3.793	421	9.060
SANTOS	SANTOS	1.897	1.739	2.846	316	6.798
SÃO JOSÉ DO RIO PRETO	CATANDUVA	2.876	2.636	4.314	480	10.306
SÃO JOSÉ DO RIO PRETO	FERNANDÓPOLIS	1.585	1.453	2.377	263	5.678
SÃO JOSÉ DO RIO PRETO	JALES	3.164	2.900	4.745	527	11.336
SÃO JOSÉ DO RIO PRETO	SÃO JOSÉ DO RIO PRETO	4.229	3.877	6.344	705	15.155
SÃO JOSÉ DO RIO PRETO	VOTUPORANGA	1.972	1.807	2.957	329	7.065
SÃO JOSÉ DOS CAMPOS	GUARATINGUETÁ	2.816	2.581	4.224	469	10.090
SÃO JOSÉ DOS CAMPOS	PINDAMONHANGABA	4.956	4.543	7.434	827	17.760
SOROCABA	AVARÉ	2.442	2.239	3.664	407	8.752
SOROCABA	BOTUCATU	2.527	2.316	3.790	421	9.054
SOROCABA	ITAPETININGA	4.977	4.562	7.465	829	17.833
SOROCABA	ITAPEVA	3.623	3.321	5.435	604	12.983
SOROCABA	SOROCABA	5.622	5.153	8.432	937	20.144

Orçamento do Programa	Total PPA
<b>Valor Global (R\$)</b>	<b>3.745.779.081</b>
Orçamentárias	3.745.779.081
Correntes	2.060.014.875
Capital	1.685.764.206
Não-Orçamentárias	



Programa: 1317 - PRODUÇÃO SUSTENTÁVEL

## PRODUTOS DO PROGRAMA

**Produto:** 2045 - APOIO A PRODUTORES, ASSOCIAÇÕES E COOPERATIVAS COM ASSISTÊNCIA TÉCNICA, EXTENSÃO RURAL E CAPACITAÇÃO PARA ACESSO A FINANCIAMENTO E ESTRUTURAÇÃO/FORTELECIMENTO DE ARRANJOS PRODUTIVOS LOCAIS



<b>Descrição do Produto:</b>	FORNECIMENTO DE CAPACITAÇÃO, ELABORAÇÃO DE PROJETOS DE CRÉDITO E SUBVENÇÃO ECONÔMICA E PRESTAÇÃO DE ASSISTÊNCIA TÉCNICA AOS PRODUTORES RURAIS E SUAS ORGANIZAÇÕES; DESENVOLVIMENTO E APERFEIÇOAMENTO DOS PROFISSIONAIS DA EXTENSÃO RURAL; E APOIAR A ESTRUTURAÇÃO/FORTELECIMENTO DOS ARRANJOS PRODUTIVOS LOCAIS		
<b>Classificação:</b>	Finalístico	<b>Meta Prioritária:</b>	Sim
<b>Objetivos de Desenvolvimento Sustentável:</b>			
<b>Metas dos ODS:</b>	ODS - 02.4 - Garantir a produção sustentável de alimentos e práticas agrícolas resilientes que preservem os ecossistemas ODS - 02.a - Aumentar a capacidade de produção agrícola e investir em infraestrutura rural, pesquisa, extensão e bancos genéticos ODS - 17.7 - Promover o desenvolvimento, a transferência e a difusão de tecnologias ambientalmente corretas		
<b>Público-alvo:</b>	Administração pública estadual e servidores públicos estaduais Pequenos produtores População rural Trabalhadores rurais		
<b>Políticas Públicas:</b>	Administração Pública Agropecuária		
<b>Indicadores:</b>	<b>Orçamentário</b>	4523 - NÚMERO DE PESSOAS ATENDIDAS COM CAPACITAÇÃO E ASSISTÊNCIA TÉCNICA.	
	<b>Qualitativo</b>	4525 - PERCENTUAL DE CAPACITAÇÃO PARA PÚBLICO EXTERNO.	
<b>Ações:</b>	4453 - ASSISTÊNCIA TÉCNICA, EXTENSÃO RURAL E APOIO A ORG.RURAIS P/AGRICUL.SUSTENTÁVEL 6470 - GESTÃO DAS CÂMARAS SETORIAIS		

Indicadores do Produto	Fonte	Linha de Base		Metas Anuais do Produto				Meta Final PPA	
		Ano	Valor	2024	2025	2026	2027	Valor	Regra
NÚMERO DE PESSOAS ATENDIDAS COM CAPACITAÇÃO E ASSISTÊNCIA TÉCNICA. (unidade)	Relatórios da CATI, Instituto de Economia Agrícola, Codeagro, Apta e ATG	2019-2022	279.800	72.250	75.400	75.475	75.625	298.750	Soma
PERCENTUAL DE CAPACITAÇÃO PARA PÚBLICO EXTERNO. (%)	Relatórios da Coordenadoria de Assistência Técnica Integral	2019-2022	45	50	55	60	60	56,25	Média




Autenticar documento em <http://sempapel.al.sp.gov.br/autenticidade> com o identificador 330037003200380035003A00500052004100, Documento assinado digitalmente conforme art. 204º, II da Lei 14.063/2020.

**Programa:** 1317 - PRODUÇÃO SUSTENTÁVEL

**Produto:** 2207 - NOVOS CONHECIMENTOS E TECNOLOGIAS PARA INOVAÇÃO NO AGRONEGÓCIO



<b>Descrição do Produto:</b>	CORRESPONDE A TRABALHOS DE INVESTIGAÇÃO CIENTÍFICA OU TECNOLÓGICA REALIZADOS PARA GERAR CONHECIMENTO E INOVAÇÃO EM PRODUTOS E PROCESSOS NO AGRONEGÓCIO, ELEVANDO A QUALIDADE E A COMPETITIVIDADE DOS PRODUTOS DA AGROPECUÁRIA PAULISTA		
<b>Classificação:</b>	Finalístico	<b>Meta Prioritária:</b>	Sim
<b>Objetivos de Desenvolvimento Sustentável:</b>			
<b>Metas dos ODS:</b>	ODS - 02.3 - Aumentar a produtividade e a renda dos pequenos produtores de alimentos ODS - 02.a - Aumentar a capacidade de produção agrícola e investir em infraestrutura rural, pesquisa, extensão e bancos genéticos		
<b>Público-alvo:</b>	População em geral		
<b>Políticas Públicas:</b>	Agropecuária		
<b>Indicadores:</b>	<b>Orçamentário</b>	4828 - NÚMERO DE PROJETOS DE PESQUISA INOVADORES INICIADOS	
	<b>Qualitativo</b>	4836 - NÚMERO DE PESSOAS CAPACITADAS PARA INOVAÇÃO NO AGRONEGÓCIO	
<b>Ações:</b>	4891 - TRANSFERÊNCIA DE CONHECIMENTO E TECNOLOGIAS PARA INOVAÇÃO NO AGRONEGÓCIO		
	5925 - GERAÇÃO DE CONHECIMENTO E TECNOLOGIAS PARA INOVAÇÃO NO AGRONEGÓCIO		


Indicadores do Produto	Fonte	Linha de Base		Metas Anuais do Produto				Meta Final PPA	
		Ano	Valor	2024	2025	2026	2027	Valor	Regra
NÚMERO DE PROJETOS DE PESQUISA INOVADORES INICIADOS (unidade)	Agência Paulista de Tecnologia dos Agronegócios - Sistema de Gestão da Pesquisa	2022	40	40	40	40	40	160	Soma
NÚMERO DE PESSOAS CAPACITADAS PARA INOVAÇÃO NO AGRONEGÓCIO (unidade)	Relatórios das Unidades Realizadoras dos Eventos - Dados Compilados na APTA	2020-2022	643.041	170.000	170.000	170.000	170.000	680.000	Soma



Autenticar documento em <http://sempapel.al.sp.gov.br/autenticidade> com o identificador 330037003200380035003A00500052004100, Documento assinado digitalmente conforme a Lei 14.063/2020.

**Programa:** 1317 - PRODUÇÃO SUSTENTÁVEL

**Produto:** 2208 - INSUMOS ESTRATÉGICOS

<b>Descrição do Produto:</b>	PRODUÇÃO E COMERCIALIZAÇÃO DE INSUMOS ESTRATÉGICOS RESULTANTES DAS AÇÕES DAS UNIDADES DA SAA		
<b>Classificação:</b>	Finalístico	<b>Meta Prioritária:</b>	Não
<b>Objetivos de Desenvolvimento Sustentável:</b>			
<b>Metas dos ODS:</b>	ODS - 02.5 - Manter a diversidade genética de sementes, plantas, animais domésticos e selvagens ODS - 02.a - Aumentar a capacidade de produção agrícola e investir em infraestrutura rural, pesquisa, extensão e bancos genéticos		
<b>Público-alvo:</b>	População em geral		
<b>Políticas Públicas:</b>	Agropecuária		
<b>Indicadores:</b>	<b>Orçamentário</b>	4832 - NÚMERO DE BENEFICIÁRIOS ATENDIDOS PELOS PRODUTOS TECNOLÓGICOS.	
	<b>Qualitativo</b>	4833 - PERCENTUAL DE INSUMOS DISPONIBILIZADOS EM RELAÇÃO AOS INSUMOS PRODUZIDOS	
<b>Ações:</b>	4874 - PRODUÇÃO E COMERCIALIZAÇÃO DE INSUMOS TECNOLÓGICOS ESTRATÉGICOS		


Indicadores do Produto	Fonte	Linha de Base		Metas Anuais do Produto				Meta Final PPA	
		Ano	Valor	2024	2025	2026	2027	Valor	Regra
NÚMERO DE BENEFICIÁRIOS ATENDIDOS PELOS PRODUTOS TECNOLÓGICOS. (unidade)	Agência Paulista de Tecnologia dos Agronegócios - Institutos			4.320	4.320	4.320	4.320	17.280	Soma
PERCENTUAL DE INSUMOS DISPONIBILIZADOS EM RELAÇÃO AOS INSUMOS PRODUZIDOS (%)	Relatórios dos Institutos e APTA	2020-2022	90	80	80	80	80	80	Média



Autenticar documento em <http://sempapel.al.sp.gov.br/autenticidade> com o identificador 330037003200380035003A00500052004100, Documento assinado digitalmente conforme art. 224º, II da Lei 14.063/2020.

**Programa:** 1317 - PRODUÇÃO SUSTENTÁVEL

**Produto:** 2211 - LAUDOS E RESULTADOS DE ANÁLISES LABORATORIAIS PARA DESENVOLVIMENTO RURAL SUSTENTÁVEL

<b>Descrição do Produto:</b>	ANÁLISES LABORATORIAIS REALIZADAS NAS UNIDADES DA SAA, VISANDO SAUDABILIDADE DO ALIMENTO, A CERTIFICAÇÃO DA QUALIDADE DE PRODUTOS, INSUMOS E PROCESSOS, A OBTENÇÃO DE LAUDOS E RELATÓRIOS DE ENSAIOS QUALI-QUANTITATIVOS E SUPORTE ÀS AÇÕES DA DEFESA AGROPECUÁRIA		
<b>Classificação:</b>	Finalístico	<b>Meta Prioritária:</b>	Não
<b>Objetivos de Desenvolvimento Sustentável:</b>			
<b>Metas dos ODS:</b>	ODS - 02.4 - Garantir a produção sustentável de alimentos e práticas agrícolas resilientes que preservem os ecossistemas		
<b>Público-alvo:</b>	População em geral		
<b>Políticas Públicas:</b>	Agropecuária		
<b>Indicadores:</b>	<b>Orçamentário</b>	4838 - NÚMERO DE ANÁLISES LABORATORIAIS REALIZADAS	
	<b>Qualitativo</b>	4840 - PERCENTUAL DE ATENDIMENTO DAS DEMANDAS DE ANÁLISE	
<b>Ações:</b>	4872 - ANÁLISES LABORATORIAIS PARA O DESENVOLVIMENTO SUSTENTÁVEL		

Indicadores do Produto	Fonte	Linha de Base		Metas Anuais do Produto				Meta Final PPA	
		Ano	Valor	2024	2025	2026	2027	Valor	Regra
NÚMERO DE ANÁLISES LABORATORIAIS REALIZADAS (unidade)	Relatórios dos Institutos de Pesquisa e APTA	2020-2022	1.530.000	382.500	382.500	382.500	382.500	1.530.000	Soma
PERCENTUAL DE ATENDIMENTO DAS DEMANDAS DE ANÁLISE (%)	Relatórios dos Institutos de Pesquisa e APTA	2020-2022	100	95	95	95	95	95	Média





Autenticar documento em <http://sempapel.al.sp.gov.br/autenticidade> com o identificador 330037003200380035003A00500052004100, Documento assinado digitalmente conforme a Lei 14.063/2020.



**Programa:** 1317 - PRODUÇÃO SUSTENTÁVEL

**Produto:** 2240 - CRÉDITO RURAL PARA O DESENVOLVIMENTO SUSTENTÁVEL



<b>Descrição do Produto:</b>	PRESTAR APOIO FINANCEIRO POR MEIO DE FINANCIAMENTO PELO FEAP - FUNDO DE EXPANSÃO DO AGRONEGÓCIO PAULISTA, VISANDO O DESENVOLVIMENTO DO AGRONEGÓCIO PAULISTA.		
<b>Classificação:</b>	Finalístico	<b>Meta Prioritária:</b>	Sim
<b>Objetivos de Desenvolvimento Sustentável:</b>	 		
<b>Metas dos ODS:</b>	ODS - 02.3 - Aumentar a produtividade e a renda dos pequenos produtores de alimentos ODS - 14.b - Promover o acesso dos pescadores artesanais a recursos marinhos e a mercados		
<b>Público-alvo:</b>	Empresários do setor rural Trabalhadores rurais		
<b>Políticas Públicas:</b>	Agropecuária		
<b>Indicadores:</b>	<b>Orçamentário</b>	4877 - NÚMERO DE OPERAÇÕES DE CRÉDITO CONCEDIDAS AOS PRODUTORES RURAIS	
	<b>Qualitativo</b>	4883 - NÚMERO DE BENEFICIÁRIOS ATENDIDOS COM OPERAÇÕES DE CRÉDITO	
<b>Ações:</b>	1407 - CONCESSÃO DE CRÉDITO RURAL		


Indicadores do Produto	Fonte	Linha de Base		Metas Anuais do Produto				Meta Final PPA	
		Ano	Valor	2024	2025	2026	2027	Valor	Regra
NÚMERO DE OPERAÇÕES DE CRÉDITO CONCEDIDAS AOS PRODUTORES RURAIS (unidade)	Relatórios do Sistema FEAP Linhas de Crédito	2020-2023	4.491	710	790	710	710	2.920	Soma
NÚMERO DE BENEFICIÁRIOS ATENDIDOS COM OPERAÇÕES DE CRÉDITO (unidade)	Relatórios do Sistema de Linhas Crédito do FEAP	2023	743	888	990	888	888	3.654	Soma



Autenticar documento em <http://sempapel.al.sp.gov.br/autenticidade> com o identificador 330037003200380035003A00500052004100, Documento assinado digitalmente conforme art. 244º, II da Lei 14.063/2020.

**Programa:** 1317 - PRODUÇÃO SUSTENTÁVEL

**Produto:** 2680 - MELHORIAS DA INFRAESTRUTURA DE PRODUÇÃO RURAL

<b>Descrição do Produto:</b>	Melhoria da infraestrutura de apoio a produção rural, através de benfeitorias em estradas rurais de terra, equipamentos de estocagem e distribuição agrícola. Modernização e adequação da logística rural, visando: (i) garantir o transporte, armazenamento e distribuição dos insumos e produtos agrícolas; (ii) reduzir custo de transportes, armazenamento e distribuição dos insumos e produtos agrícolas; (iii) garantir aos produtores rurais o transporte seguro dos insumos e safras agrícolas, estimulando a produção e elevando o nível de cidadania; (iv) assegurar o abastecimento de insumos e produtos agrícolas; (v) conservar e ampliar a infraestrutura viária e de produção, de forma a preservar os recursos naturais, especialmente a água e o solo, prevenindo e controlando a erosão; e (vi) estimular a adoção de práticas conservacionistas pelos agricultores e estímulo a economia rural local.		
<b>Classificação:</b>	Finalístico	<b>Meta Prioritária:</b>	Não
<b>Objetivos de Desenvolvimento Sustentável:</b>			
<b>Metas dos ODS:</b>	ODS - 02.a - Aumentar a capacidade de produção agrícola e investir em infraestrutura rural, pesquisa, extensão e bancos genéticos		
<b>Público-alvo:</b>	População rural PRODUTORES RURAIS		
<b>Políticas Públicas:</b>	Agropecuária Segurança Alimentar		
<b>Indicadores:</b>	<b>Orçamentário</b>	5941 - QUILÔMETROS RECUPERADOS	
	<b>Qualitativo</b>	5945 - NÚMERO DE ESTRADAS BENEFICIADAS	
<b>Ações:</b>	2770 - MELHORIAS DA INFRAESTRUTURA DE PRODUÇÃO RURAL		


Indicadores do Produto	Fonte	Linha de Base		Metas Anuais do Produto				Meta Final PPA	
		Ano	Valor	2024	2025	2026	2027	Valor	Regra
QUILÔMETROS RECUPERADOS (km)	Relatórios de obras da SAA	2023	3.456,35	213,3	450	450	450	1.563,3	Soma
NÚMERO DE ESTRADAS BENEFICIADAS (unidade)	RELATÓRIOS DA GERENCIADORA E DA COORDENADORIA DE LOGÍSTICA RURAL	2023	555	30	75	75	75	255	Soma



Autenticar documento em <http://sempapel.al.sp.gov.br/autenticidade> com o identificador 330037003200380035003A00500052004100, Documento assinado digitalmente conforme a Lei nº 15.494, II da Lei 14.063/2020.

**Programa: 1318 - GESTÃO ADMINISTRATIVA E GOVERNANÇA EM AGRICULTURA E ABASTECIMENTO**

**Órgão:** 13000 - SECRETARIA DE AGRICULTURA E ABASTECIMENTO

<b>Diagnóstico do Programa:</b>	DAR CONTINUIDADE NAS ATIVIDADES DA PASTA, PARA UMA MELHOR EFICIÊNCIA, ADEQUANDO E MODERNIZANDO AS ENTREGAS. BUSCANDO PLENO ATENDIMENTO DAS LEGISLAÇÕES EM VIGOR, TAIS COMO: O PATRULHA AGRÍCOLA; FEAP (FINANCIAMENTO DOS PEQUENOS E MÉDIOS AGRICULTORES).				
<b>Objetivo do Programa:</b>	O PLENO ATENDIMENTO DAS ATIVIDADES DA SECRETARIA NOS DIVERSOS POLOS DE TECNOLOGIA AO PRODUTOR RURAL				
<b>Abrangência Espacial:</b>	Estado	<b>Tipo de Programa:</b>	Setorial	<b>Classificação:</b>	Apoio Administrativo
<b>Objetivos de Desenvolvimento Sustentável:</b>					
<b>Metas dos ODS:</b>	ODS - 17.6 - Melhorar o acesso à ciência, tecnologia e inovação, e aumentar o compartilhamento de conhecimentos				
<b>Público-alvo:</b>	Administração pública estadual e servidores públicos estaduais				
<b>Indicadores:</b>					
<b>Produtos:</b>	2228 - APOIO ADMINISTRATIVO, SUSTENTAÇÃO E INOVAÇÃO TECNOLÓGICA DA SECRETARIA DA AGRICULTURA				
	2230 - APOIO ADMINISTRATIVO DA SECRETARIA DA AGRICULTURA				
	2657 - INFRAESTRUTURA FÍSICA, OPERACIONAL E TECNOLÓGICA MODERNIZADAS				


Orçamento do Programa	Total PPA
<b>Valor Global (R\$)</b>	<b>1.328.732.345</b>
Orçamentárias	1.328.732.345
Correntes	1.288.307.365
Capital	40.424.980
Não-Orçamentárias	



Autenticar documento em <http://sempapel.al.sp.gov.br/autenticidade> com o identificador 330037003200380035003A00500052004100, Documento assinado digitalmente conforme a Lei 14.063/2020.

**Programa: 1730 - CIDADANIA EMANCIPATÓRIA E DIREITOS HUMANOS**

Órgão: 17000 - SECRETARIA DA JUSTIÇA E CIDADANIA

<b>Objetivos Estratégicos do Governo:</b>	OE - 01 - EDUCAÇÃO PÚBLICA COM EFETIVIDADE, QUALIDADE E ACESSO AMPLIADOS, PARA GERAÇÃO DE OPORTUNIDADES E REDUÇÃO DAS DESIGUALDADES				
	OE - 04 - MENOR VULNERABILIDADE SOCIAL, COM REDUÇÃO DAS DESIGUALDADES, DA POBREZA E DO CONTINGENTE DE PESSOAS VIVENDO EM SITUAÇÃO DE RUA				
	OE - 08 - SETOR PRODUTIVO COMPETITIVO E EMPREENDEDORISMO FORTALECIDO, COM CAPITAL HUMANO QUALIFICADO, GERAÇÃO DE EMPREGOS E AMBIENTE PROPÍCIO À INOVAÇÃO				
<b>Diagnóstico do Programa:</b>	NECESSIDADE DE APRIMORAR E/OU IMPLEMENTAR FERRAMENTAS QUE AUXILIEM NA ERRADICAÇÃO DA VULNERABILIDADE DA PESSOA HUMANA. FOMENTANDO A DIVULGAÇÃO DOS TEMAS LIGADOS À PROTEÇÃO RELACIONADAS À DISCRIMINAÇÃO HOMOFÓBICA, RACIAL, ETNIA ENTRE OUTRAS, COM O OBJETIVO DE TORNAR A SOCIEDADE PAULISTA MAIS CONSCIENTE EM BUSCA DE UMA CULTURA DE PAZ E IGUALDADE.				
<b>Objetivo do Programa:</b>	FOMENTAR O EMPREENDEDORISMO E O DESENVOLVIMENTO ECONÔMICO EM REGIÕES DE BAIXO IDH, FORTALECER MECANISMOS DE PROTEÇÃO E PROMOÇÃO DOS DIREITOS HUMANOS, EXPANDIR REDE DE ATENDIMENTO E ATENÇÃO A VÍTIMAS DE VIOLÊNCIA E DISCRIMINAÇÃO E AMPLIAR O ACESSO DA SOCIEDADE AO CONHECIMENTO E POLÍTICAS PÚBLICAS REFERENTES À CIDADANIA E DIREITOS HUMANOS.				
<b>Abrangência Espacial:</b>	Estado	<b>Tipo de Programa:</b>	Setorial	<b>Classificação:</b>	Finalístico
<b>Objetivos de Desenvolvimento Sustentável:</b>					
<b>Metas dos ODS:</b>	ODS - 04.7 - Garantir que todos os alunos adquiram conhecimentos e habilidades para promover o desenvolvimento sustentável				
	ODS - 10.2 - Promover a inclusão social, econômica e política de todos, sem discriminação				
	ODS - 10.3 - Garantir a igualdade de oportunidades e reduzir as desigualdades de resultados, por meio de leis, políticas e ações				
	ODS - 10.4 - Reduzir desigualdades por meio de políticas fiscal, tributária, salarial e de proteção social				
	ODS - 10.6 - Promover a participação social nos processos de tomada de decisão, para instituições mais eficazes, críveis, responsáveis e legítimas				
	ODS - 16.10 - Promover o acesso à informação pública e às liberdades fundamentais				
	ODS - 16.1 - Diminuir a violência e as mortes				
	ODS - 16.3 - Promover o Estado de Direito e o acesso à justiça para todos				
	ODS - 16.6 - Desenvolver instituições eficazes, responsáveis e transparentes				
	ODS - 16.7 - Garantir a tomada de decisão responsiva, inclusiva, participativa e representativa				
	ODS - 16.a - Prevenir a violência e combater o crime				
	ODS - 17.9 - Promover a capacitação para apoiar os planos voltados aos objetivos de desenvolvimento sustentável				
<b>Público-alvo:</b>	Administração pública estadual e servidores públicos estaduais				
	Administração pública municipal				
	Crianças até 14 anos				
	Jovens de 12 a 21 anos				
	Jovens de 15 a 29 anos				
	Minorias sociais (negros, mulheres, comunidade LGBTQIA+ e pessoas com deficiência)				
	Mulheres				
	População em geral				
	População em situação de vulnerabilidade social e em situação de rua				
<b>Políticas Públicas:</b>	Povos e comunidades tradicionais				
	Administração Pública				
	Agropecuária				
	Assistência Social				
	Capacitação				
	Ciência E Tecnologia				
	Cultura				
	Desenvolvimento Regional E Apoio Aos Municípios				
	Direitos Humanos				
	Educação				
	Indústria, Comércio E Serviços				
	Justiça E Segurança Pública				
	Meio Ambiente E Mudanças Climáticas				
	Redução Das Desigualdades				
	Relações Institucionais				
	Saúde				
	Trabalho E Emprego				



Autenticar documento em <http://sempapel.al.sp.gov.br/autenticidade> com o identificador 330037003200380035003A00500052004100, Documento assinado digitalmente conforme art. 74º, II da Lei 14.063/2020.

**Programa: 1730 - CIDADANIA EMANCIPATÓRIA E DIREITOS HUMANOS**

<b>Políticas Públicas:</b>	Turismo, Desporto E Lazer
<b>Indicadores:</b>	4567 - NÚMERO DE MUNICÍPIOS ATENDIDOS PELAS POLÍTICAS DE CIDADANIA, CIDADANIA EMANCIPATÓRIA E DIREITOS HUMANOS 4956 - PERCENTUAL DE MUNICÍPIOS QUE OBTIVERAM APOIO NA CONSTRUÇÃO DE POLÍTICAS DE GARANTIA DE CIDADANIA E DIREITOS HUMANOS
<b>Produtos:</b>	1903 - FOMENTO A PROJETOS DE DEFESA DOS INTERESSES DIFUSOS 1926 - CENTROS DE INTEGRAÇÃO E CIDADANIA -CICS 1932 - POLÍTICAS PÚBLICAS EM DIREITOS HUMANOS APRIMORADAS 1933 - PROTEÇÃO A CRIANÇAS E ADOLESCENTES AMEAÇADOS DE MORTE - PPCAAM 1935 - CERTIFICADO DE RECONHECIMENTO DE ENTIDADES PROMOTORAS DE DIREITOS HUMANOS 1936 - REPARAÇÃO A PESSOAS COMPROVADAMENTE PERSEGUIDAS DURANTE A DITADURA MILITAR 1939 - FÓRUMS DO ESTADO CONSTRUÍDOS, REFORMADOS, AMPLIADOS E COM ACESSIBILIDADE 1940 - APOIO A VÍTIMAS DE VIOLÊNCIA - CRAVI 1944 - APOIO A EVENTOS DE CONSCIENTIZAÇÃO E ENGAJAMENTO DOS JOVENS ENTRE 15 E 29 ANOS 1953 - PROGRAMA ESTADUAL DE PROTEÇÃO A VÍTIMAS E TESTEMUNHA -PROVITA 1984 - PROTEÇÃO E DEFESA DOS DIREITOS HUMANOS 2026 - APOIO ADMINISTRATIVO E SUSTENTAÇÃO E/OU INOVAÇÃO TECNOLÓGICA ÀS UNIDADES DA SECRETARIA DA JUSTIÇA E CIDADANIA 2077 - PAGAMENTO DE LAUDOS PERICIAIS DE NATUREZA CÍVEL 2416 - CAPACITAÇÃO DE SERVIDORES DA SECRETARIA DE JUSTIÇA E CIDADANIA 2417 - PROMOÇÃO DA PARTICIPAÇÃO SOCIAL 2471 - POSTOS DO CENTRO DE INTEGRAÇÃO À CIDADANIA REFORMADOS 2599 - ATENDIMENTO E ORIENTAÇÃO SOCIAL À POPULAÇÃO EM REGIÕES DE VULNERABILIDADE SOCIAL

Indicadores de Resultado do Programa	Fonte	Linha de Base		Metas Anuais do Programa				Meta Final PPA	
		Ano	Valor	2024	2025	2026	2027	Valor	Regra
NÚMERO DE MUNICÍPIOS ATENDIDOS PELAS POLÍTICAS DE CIDADANIA, CIDADANIA EMANCIPATÓRIA E DIREITOS HUMANOS (unidade)	Relatórios dos Setores	2020	151	129	142	156	172	172	Último Valor
PERCENTUAL DE MUNICÍPIOS QUE OBTIVERAM APOIO NA CONSTRUÇÃO DE POLÍTICAS DE GARANTIA DE CIDADANIA E DIREITOS HUMANOS (%)	Secretaria da Justiça e Cidadania, Secretaria da Fazenda e TCE	2020-2023	23,46	20	22	24,2	26,62	23,21	Média

Orçamento do Programa	Total PPA
<b>Valor Global (R\$)</b>	<b>633.985.856</b>
Orçamentárias	633.985.856
Correntes	343.549.606
Capital	290.436.250
Não-Orçamentárias	




**Programa:** 1730 - CIDADANIA EMANCIPATÓRIA E DIREITOS HUMANOS

## PRODUTOS DO PROGRAMA

**Produto:** 2599 - ATENDIMENTO E ORIENTAÇÃO SOCIAL À POPULAÇÃO EM REGIÕES DE VULNERABILIDADE SOCIAL




<b>Descrição do Produto:</b>	REGIONALIZAÇÃO DE SERVIÇOS E AÇÕES DA SECRETARIA DA JUSTIÇA E CIDADANIA COM O OBJETIVO DE LEVAR ÀS REGIÕES ADMINISTRATIVAS DO ESTADO DE SÃO PAULO ORIENTAÇÃO E CAPACITAÇÃO PARA A SOCIEDADE NOS TEMAS SENSÍVEIS EM DIREITOS HUMANOS, ENTRE ELES, HOMOFOBIA, DISCRIMINAÇÃO RACIAL E ATENÇÃO AOS POVOS INDÍGENAS		
<b>Classificação:</b>	Finalístico	<b>Meta Prioritária:</b>	Sim
<b>Objetivos de Desenvolvimento Sustentável:</b>			
<b>Metas dos ODS:</b>	ODS - 16.10 - Promover o acesso à informação pública e às liberdades fundamentais ODS - 16.6 - Desenvolver instituições eficazes, responsáveis e transparentes		
<b>Público-alvo:</b>	Minorias sociais (negros, mulheres, comunidade LGBTQIA+ e pessoas com deficiência) Mulheres População em geral		
<b>Políticas Públicas:</b>	Direitos Humanos Redução Das Desigualdades		
<b>Indicadores:</b>	<b>Orçamentário</b>	5694 - NÚMERO DE MUNICÍPIOS ATENDIDOS PELO PROGRAMA CIDADANIA ITINERANTE	
	<b>Qualitativo</b>	5695 - PERCENTUAL DE SATISFAÇÃO DOS MUNICÍPIOS ATENDIDOS PELO PROGRAMA CIDADANIA ITINERANTE	
<b>Ações:</b>	6509 - CIDADANIA ITINERANTE		

Indicadores do Produto	Fonte	Linha de Base		Metas Anuais do Produto				Meta Final PPA	
		Ano	Valor	2024	2025	2026	2027	Valor	Regra
NÚMERO DE MUNICÍPIOS ATENDIDOS PELO PROGRAMA CIDADANIA ITINERANTE (unidade)	Relatório de Atendimento			162	169	161	161	653	Soma
PERCENTUAL DE SATISFAÇÃO DOS MUNICÍPIOS ATENDIDOS PELO PROGRAMA CIDADANIA ITINERANTE (%)	Relatório de Pesquisa de Satisfação			70	76	80	85	77,75	Média



Autenticar documento em <http://sempapel.al.sp.gov.br/autenticidade> com o identificador 330037003200380035003A00500052004100, Documento assinado digitalmente conforme a Lei nº 14.063/2020.

**Programa: 2505 - FOMENTO HABITACIONAL (FPHIS/FGH)****Órgão:** 25000 - SEC. DE DESENVOLVIMENTO URBANO E HABITAÇÃO

<b>Objetivos Estratégicos do Governo:</b>	<b>OE - 06 - MORADIA DIGNA COM EXPANSÃO DA REGULARIZAÇÃO FUNDIÁRIA, REVITALIZAÇÃO E REURBANIZAÇÃO, COM DESTAQUE PARA O CENTRO DA CAPITAL</b>				
<b>Diagnóstico do Programa:</b>	O ESTADO DE SP APRESENTA UM DÉFICIT HABITACIONAL NO TOTAL ESTIMADO DE 952.977 MORADIAS O QUE ENVOLVE FAMÍLIAS QUE VIVEM EM CONDIÇÕES DE MORADIA PRECÁRIAS GRAVES, MORADORES DE ÁREAS DE RISCO, QUE VIVEM EM DOMICÍLIOS EM COABITAÇÃO, COM ELEVADO CUSTO DE ALUGUEL, DESABRIGADOS EM RAZÃO DE CATÁSTROFES NATURAIS OU POR AÇÃO DO ESTADO PARA REALIZAÇÃO DE OBRAS E CIDADÃOS OU FAMÍLIAS EM SITUAÇÃO DE RUA.				
<b>Objetivo do Programa:</b>	CONTRIBUIR PARA A REDUÇÃO DAS CARÊNCIAS HABITACIONAIS, PROPORCIONANDO ACESSO À MORADIA ADEQUADA À POPULAÇÃO DE BAIXA RENDA SEM MORADIA OU QUE VIVE EM HABITAÇÕES PRECÁRIAS, POR MEIO DE DIVERSAS AÇÕES COM RECURSOS DO FPHIS/FGH: FOMENTO À PRODUÇÃO DE MORADIAS; PROGRAMAS DE CRÉDITO HABITACIONAL; SUBSÍDIOS EM FINANCIAMENTOS HAB E PPPS; MELHORIAS URBANAS E HABITACIONAIS OPERACIONALIZADAS PELA CDHU.				
<b>Abrangência Espacial:</b>	Estado	<b>Tipo de Programa:</b>	Setorial	<b>Classificação:</b>	Finalístico
<b>Objetivos de Desenvolvimento Sustentável:</b>					
<b>Metas dos ODS:</b>	ODS - 11.1 - Garantir o acesso de todos à habitação digna, adequada e acessível, aos serviços básicos, e urbanizar as favelas				
	ODS - 11.3 - Aumentar a urbanização inclusiva e sustentável e as capacidades para o planejamento e a gestão participativos, integrados e sustentáveis				
	ODS - 11.7 - Proporcionar o acesso universal a espaços públicos seguros, inclusivos, acessíveis e verdes				
<b>Público-alvo:</b>	Administração pública estadual e servidores públicos estaduais				
	População em geral				
<b>Políticas Públicas:</b>	Desenvolvimento Regional E Apoio Aos Municípios				
	Direitos Humanos				
	Habitação E Urbanismo				
	Infraestrutura				
<b>Indicadores:</b>	4706 - PERCENTUAL DE UNIDADES HABITACIONAIS VIABILIZADAS EM RELAÇÃO AO DEFICIT HABITACIONAL DO ESTADO				
	2043 - UNIDADES HABITACIONAIS VIABILIZADAS POR MEIO DE SUBSÍDIOS, APORTES DO FPHIS E PPP				
<b>Produtos:</b>	2650 - APOIO ADMINISTRATIVO, SUSTENTAÇÃO E INOVAÇÃO TECNOLÓGICA DA SECRETARIA DE DESENVOLVIMENTO URBANO E HABITAÇÃO				
	2676 - CONCESSÃO DE BENEFÍCIOS HABITACIONAIS				

Indicadores de Resultado do Programa	Fonte	Linha de Base		Metas Anuais do Programa				Meta Final PPA	
		Ano	Valor	2024	2025	2026	2027	Valor	Regra
PERCENTUAL DE UNIDADES HABITACIONAIS VIABILIZADAS EM RELAÇÃO AO DEFICIT HABITACIONAL DO ESTADO (%)	Relatórios Internos e de Parceiros	2021-2022	1,52	5,98	6,2	6,14	6,26	24,58	Soma

Orçamento do Programa	Total PPA
<b>Valor Global (R\$)</b>	<b>6.154.814.551</b>
Orçamentárias	6.154.814.551
Correntes	3.607.891.870
Capital	2.546.922.681
Não-Orçamentárias	



Autenticar documento em <http://sempapel.al.sp.gov.br/autenticidade>  
com o identificador 330037003200380035003A00500052004100, Documento assinado digitalmente  
conforme art. 4º, II da Lei 14.063/2020.

Programa: 2505 - FOMENTO HABITACIONAL (FPHIS/FGH)

## PRODUTOS DO PROGRAMA

Produto: 2043 - UNIDADES HABITACIONAIS VIABILIZADAS POR MEIO DE SUBSÍDIOS, APORTES DO FPHIS E PPP



<b>Descrição do Produto:</b>	FOMENTO AO ACESSO À MORADIA PELOS CIDADÃOS ENQUADRADOS NO DÉFICIT HABITACIONAL, INCLUINDO OS QUE SE ENCONTRAM EM ÁREAS DE RISCO DE R3 E R4, POR MEIO DE CONCESSÃO DE SUBSÍDIOS DO FPHIS EM FINANCIAMENTO, PARTICIPAÇÃO EM PROGRAMAS FEDERAIS E MUNICIPAIS DE PRODUÇÃO E FOMENTO HABITACIONAL, VIABILIZAÇÃO DE PRODUÇÃO, REALIZAÇÃO DE MELHORIAS EM HABITAÇÕES CONSTRUÍDAS, FOMENTO À PRODUÇÃO DE LOTES URBANIZADOS E INCENTIVO À PARTICIPAÇÃO DA INICIATIVA PRIVADA NA PRODUÇÃO HABITACIONAL.		
<b>Classificação:</b>	Finalístico	<b>Meta Prioritária:</b>	Sim
<b>Objetivos de Desenvolvimento Sustentável:</b>			
<b>Metas dos ODS:</b>	ODS - 11.1 - Garantir o acesso de todos à habitação digna, adequada e acessível, aos serviços básicos, e urbanizar as favelas		
	ODS - 11.3 - Aumentar a urbanização inclusiva e sustentável e as capacidades para o planejamento e a gestão participativos, integrados e sustentáveis		
	ODS - 11.7 - Proporcionar o acesso universal a espaços públicos seguros, inclusivos, acessíveis e verdes		
<b>Público-alvo:</b>	População em geral		
<b>Políticas Públicas:</b>	Desenvolvimento Regional E Apoio Aos Municípios Direitos Humanos Habitação E Urbanismo Infraestrutura Redução Das Desigualdades		
<b>Indicadores:</b>	<b>Orçamentário</b>	4533 - NÚMERO DE UNIDADES HABITACIONAIS VIABILIZADAS POR MEIO DE SUBSÍDIOS, APORTES DO FPHIS E PPPS	
	<b>Qualitativo</b>	4827 - PERCENTUAL DE UNIDADES HABITACIONAIS VIABILIZADAS EM REGIÕES METROPOLITANAS	
<b>Ações:</b>	2277 - AÇÕES DO FUNDO GARANTIDOR HABITACIONAL-FGH		
	2486 - AÇÕES DO FUNDO PAULISTA DE HABITAÇÃO DE INTERESSE SOCIAL - FPHIS.		
	2743 - NOVAS CENTRALIDADES		
	6416 - PARCERIA PÚBLICO PRIVADA-PPP		

Indicadores do Produto	Fonte	Linha de Base		Metas Anuais do Produto				Meta Final PPA	
		Ano	Valor	2024	2025	2026	2027	Valor	Regra
NÚMERO DE UNIDADES HABITACIONAIS VIABILIZADAS POR MEIO DE SUBSÍDIOS, APORTES DO FPHIS E PPPS (unidade)	Relatórios Internos e de Parceiros	2022	29.312	49.710	52.550	51.491	52.418	206.169	Soma
PERCENTUAL DE UNIDADES HABITACIONAIS VIABILIZADAS EM REGIÕES METROPOLITANAS (%)	Relatórios de Internos e de Parceiros Referentes ao Andamento das Atividades			60	61	60	60	60,25	Média



Autenticar documento em <http://sempapel.al.sp.gov.br/autenticidade> com o identificador 330037003200380035003A00500052004100, Documento assinado digitalmente conforme a Lei 14.063/2020.



**Programa:** 2505 - FOMENTO HABITACIONAL (FPHIS/FGH)

**Produto:** 2676 - CONCESSÃO DE BENEFÍCIOS HABITACIONAIS

<b>Descrição do Produto:</b>	PAGAMENTOS DE AUXÍLIO MORADIA EMERGENCIAL E AUXÍLIO MORADIA PROVISÓRIO DESTINADOS A ASSEGURAR TEMPORARIAMENTE CONDIÇÕES DE MORADIAS ÀS FAMÍLIAS QUE TIVERAM QUE OU QUE TENHAM QUE DESOCUPAR SUA RESIDÊNCIA HABITUAL EM VIRTUDE DE AÇÕES DE REMOÇÃO E REASSENTAMENTO REALIZADAS PELO GOVERNO DO ESTADO DE SÃO PAULO, OU EM RAZÃO DE DECRETAÇÃO DE ESTADO DE EMERGÊNCIA E/OU CALAMIDADE PÚBLICA PELO MUNICÍPIO E HOMOLOGADA PELO ESTADO, ATÉ QUE A SOLUÇÃO HABITACIONAL DEFINITIVA POSSA SER OFERECIDA OU DECORRENTE DE DECISÃO JUDICIAL IMPOSTA AO ESTADO DE SÃO PAULO.		
<b>Classificação:</b>	Finalístico	<b>Meta Prioritária:</b>	Não
<b>Políticas Públicas:</b>	Desenvolvimento Regional E Apoio Aos Municípios Direitos Humanos Habitação E Urbanismo Infraestrutura Redução Das Desigualdades		
<b>Indicadores:</b>	<b>Orçamentário</b>	5934 - MÉDIA DE BENEFÍCIOS HABITACIONAIS PROVISÓRIOS CONCEDIDOS POR QUADRIMESTRE	
	<b>Qualitativo</b>	5935 - NÚMERO DE FAMÍLIAS ATENDIDAS COM BENEFÍCIOS HABITACIONAIS PROVISÓRIOS	
<b>Ações:</b>	6411 - AUXÍLIO MORADIA PROVISÓRIO E EMERGENCIAL		

Indicadores do Produto	Fonte	Linha de Base		Metas Anuais do Produto				Meta Final PPA	
		Ano	Valor	2024	2025	2026	2027	Valor	Regra
MÉDIA DE BENEFÍCIOS HABITACIONAIS PROVISÓRIOS CONCEDIDOS POR QUADRIMESTRE (unidade)	SECRETARIA DE DESENVOLVIMENTO URBANO E HABITAÇÃO	2023-2024	6.851	0	7.450	7.450	7.450	7.450	Manualmente
NÚMERO DE FAMÍLIAS ATENDIDAS COM BENEFÍCIOS HABITACIONAIS PROVISÓRIOS (unidade)	Secretaria de Desenvolvimento Urbano e Habitação			0	8.000	8.000	8.000	24.000	Soma



Autenticar documento em <http://sempapel.al.sp.gov.br/autenticidade> com o identificador 330037003200380035003A00500052004100, Documento assinado digitalmente conforme a Lei 14.063/2020.

**Programa: 2507 - REGULARIZAÇÃO FUNDIÁRIA URBANA****Órgão:** 25000 - SEC. DE DESENVOLVIMENTO URBANO E HABITAÇÃO

<b>Objetivos Estratégicos do Governo:</b>	<b>OE - 06 - MORADIA DIGNA COM EXPANSÃO DA REGULARIZAÇÃO FUNDIÁRIA, REVITALIZAÇÃO E REURBANIZAÇÃO, COM DESTAQUE PARA O CENTRO DA CAPITAL</b>				
<b>Diagnóstico do Programa:</b>	O PROGRAMA DE REGULARIZAÇÃO TEM COMO FOCO A IRREGULARIDADE FUNDIÁRIA, CAUSADA PRINCIPALMENTE PELA FALTA DE PLANEJAMENTO URBANO, VIVENCIADA PELA POPULAÇÃO DE NÚCLEOS URBANOS OU CONJUNTOS HABITACIONAIS INFORMAIS, SENDO O FOCO DA DEMANDA AS ÁREAS DE INTERESSE SOCIAL OCUPADOS POR POPULAÇÃO DE BAIXA RENDA. HOJE TEMOS MAIS DE 2 MILHÕES DE DOMICÍLIOS QUE NECESSITAM DE REGULARIZAÇÃO NO ESTADO DE SÃO PAULO. O PROGRAMA DE REGULARIZAÇÃO FUNDIÁRIA URBANA É EXECUTADO PELA CDHU – COMPANHIA DE DESENVOLVIMENTO HABITACIONAL E URBANO DO ESTADO DE SÃO PAULO NO ÂMBITO DOS NÚCLEOS E CONJUNTOS HABITACIONAIS PRODUZIDOS PELA PRÓPRIA COMPANHIA E QUE CARECEM DE REGULARIZAÇÃO FUNDIÁRIA, E TAMBÉM PELO PROGRAMA ESTADUAL DE REGULARIZAÇÃO DE NÚCLEOS HABITACIONAIS – CIDADE LEGAL, DA SDUH, SENDO A ATUAÇÃO DESSE ÚLTIMO VOLTADO A ORIENTAÇÃO E APOIO TÉCNICO-JURÍDICO NAS AÇÕES DE REGULARIZAÇÃO FUNDIÁRIA DE PARCELAMENTOS DO SOLO DE NÚCLEOS HABITACIONAIS EM MAIS DE 550 MUNICÍPIOS PAULISTAS.				
<b>Objetivo do Programa:</b>	PROMOVER A REGULARIZAÇÃO FUNDIÁRIA URBANA EM NÚCLEOS E CONJUNTOS HABITACIONAIS COM VISTAS A PROPICIAR A SEGURANÇA JURÍDICA DA POSSE E O DIREITO À MORADIA.				
<b>Abrangência Espacial:</b>	Estado	<b>Tipo de Programa:</b>	Setorial	<b>Classificação:</b>	Finalístico
<b>Objetivos de Desenvolvimento Sustentável:</b>					
<b>Metas dos ODS:</b>	ODS - 11.1 - Garantir o acesso de todos à habitação digna, adequada e acessível, aos serviços básicos, e urbanizar as favelas				
	ODS - 11.3 - Aumentar a urbanização inclusiva e sustentável e as capacidades para o planejamento e a gestão participativos, integrados e sustentáveis				
	ODS - 11.7 - Proporcionar o acesso universal a espaços públicos seguros, inclusivos, acessíveis e verdes				
<b>Público-alvo:</b>	População em geral				
<b>Políticas Públicas:</b>	Desenvolvimento Regional E Apoio Aos Municípios Habitação E Urbanismo				
<b>Indicadores:</b>	4398 - PERCENTUAL DE DOMICÍLIOS BENEFICIADOS COM A REGULARIZAÇÃO FUNDIÁRIA URBANA EM RELAÇÃO AO TOTAL DE DOMICÍLIOS PREVISTOS PARA REGULARIZAÇÃO NO PLANO DE METAS 2023/2026.				
<b>Produtos:</b>	1989 - DOMICÍLIOS BENEFICIADOS PELA REGULARIZAÇÃO FUNDIÁRIA EM ÁREAS E C.H. DA CDHU				
	2130 - DOMICÍLIOS BENEFICIADOS PELA REGULARIZAÇÃO FUNDIÁRIA DE NÚCLEOS P/ CIDADE LEGAL				

Indicadores de Resultado do Programa	Fonte	Linha de Base		Metas Anuais do Programa				Meta Final PPA	
		Ano	Valor	2024	2025	2026	2027	Valor	Regra
PERCENTUAL DE DOMICÍLIOS BENEFICIADOS COM A REGULARIZAÇÃO FUNDIÁRIA URBANA EM RELAÇÃO AO TOTAL DE DOMICÍLIOS PREVISTOS PARA REGULARIZAÇÃO NO PLANO DE METAS 2023/2026. (%)	Superintendência Registral e de Regularização Fundiária da CDHU e Cidade Legal da SDUH			25	25	25	25	100	Soma

Orçamento do Programa	Total PPA
<b>Valor Global (R\$)</b>	<b>467.890.864</b>
Orçamentárias	370.890.864
Correntes	
Capital	370.890.864
Não-Orçamentárias	97.000.000



Autenticar documento em <http://sempapel.al.sp.gov.br/autenticidade> com o identificador 330037003200380035003A00500052004100, Documento assinado digitalmente conforme art. 34º, II da Lei 14.063/2020.

Programa: 2507 - REGULARIZAÇÃO FUNDIÁRIA URBANA

## PRODUTOS DO PROGRAMA

Produto: 1989 - DOMICÍLIOS BENEFICIADOS PELA REGULARIZAÇÃO FUNDIÁRIA EM ÁREAS E C.H. DA CDHU



<b>Descrição do Produto:</b>	DOMICÍLIOS BENEFICIADOS COM A REGULARIZAÇÃO FUNDIÁRIA URBANA DE ÁREAS E CONJUNTOS HABITACIONAIS DA CDHU		
<b>Classificação:</b>	Finalístico	<b>Meta Prioritária:</b>	Sim
<b>Objetivos de Desenvolvimento Sustentável:</b>			
<b>Metas dos ODS:</b>	ODS - 11.1 - Garantir o acesso de todos à habitação digna, adequada e acessível, aos serviços básicos, e urbanizar as favelas		
	ODS - 11.3 - Aumentar a urbanização inclusiva e sustentável e as capacidades para o planejamento e a gestão participativos, integrados e sustentáveis		
	ODS - 11.7 - Proporcionar o acesso universal a espaços públicos seguros, inclusivos, acessíveis e verdes		
<b>Público-alvo:</b>	População em geral		
<b>Políticas Públicas:</b>	Desenvolvimento Regional E Apoio Aos Municípios Habitação E Urbanismo		
<b>Indicadores:</b>	<b>Orçamentário</b>	4407 - NÚMERO DE DOMICÍLIOS BENEFICIADOS COM A REGULARIZAÇÃO DE ÁREAS E CONJUNTOS HABITACIONAIS DA CDHU	
	<b>Qualitativo</b>	4418 - NÚMERO DE DOMICÍLIOS BENEFICIADOS PELA REGULARIZAÇÃO FUNDIÁRIA EM ÁREAS E CONJUNTOS HABITACIONAIS DA CDHU NAS REGIÕES METROPOLITANAS	
<b>Ações:</b>	5703 - REGULARIZAÇÃO FUNDIÁRIA URBANA DE ÁREAS E CONJUNTOS HABITACIONAIS DA CDHU		

Indicadores do Produto	Fonte	Linha de Base		Metas Anuais do Produto				Meta Final PPA	
		Ano	Valor	2024	2025	2026	2027	Valor	Regra
NÚMERO DE DOMICÍLIOS BENEFICIADOS COM A REGULARIZAÇÃO DE ÁREAS E CONJUNTOS HABITACIONAIS DA CDHU (unidade)	Superintendência Registral e de Regularização Fundiária da CDHU			17.500	18.850	18.500	18.500	73.350	Soma
NÚMERO DE DOMICÍLIOS BENEFICIADOS PELA REGULARIZAÇÃO FUNDIÁRIA EM ÁREAS E CONJUNTOS HABITACIONAIS DA CDHU NAS REGIÕES METROPOLITANAS (unidade)	Superintendência Registral e de Regularização Fundiária da CDHU			3.500	3.950	3.800	3.800	15.050	Soma



Autenticar documento em <http://sempapel.al.sp.gov.br/autenticidade> com o identificador 330037003200380035003A00500052004100, Documento assinado digitalmente conforme a Lei nº 14.440, II da Lei 14.063/2020.

**Programa:** 2507 - REGULARIZAÇÃO FUNDIÁRIA URBANA

**Produto:** 2130 - DOMICÍLIOS BENEFICIADOS PELA REGULARIZAÇÃO FUNDIÁRIA DE NÚCLEOS P/ CIDADE LEGAL



<b>Descrição do Produto:</b>	DOMICÍLIOS BENEFICIADOS COM A REGULARIZAÇÃO FUNDIÁRIA URBANA DE NÚCLEOS HABITACIONAIS PELO PROGRAMA CIDADE LEGAL		
<b>Classificação:</b>	Finalístico	<b>Meta Prioritária:</b>	Sim
<b>Objetivos de Desenvolvimento Sustentável:</b>			
<b>Metas dos ODS:</b>	ODS - 11.1 - Garantir o acesso de todos à habitação digna, adequada e acessível, aos serviços básicos, e urbanizar as favelas ODS - 11.3 - Aumentar a urbanização inclusiva e sustentável e as capacidades para o planejamento e a gestão participativos, integrados e sustentáveis ODS - 11.7 - Proporcionar o acesso universal a espaços públicos seguros, inclusivos, acessíveis e verdes		
<b>Público-alvo:</b>	População em geral		
<b>Políticas Públicas:</b>	Desenvolvimento Regional E Apoio Aos Municípios Habitação E Urbanismo		
<b>Indicadores:</b>	<b>Orçamentário</b>	4696 - NÚMERO DE DOMICÍLIOS BENEFICIADOS COM A REGULARIZAÇÃO DE NÚCLEOS PELO PROGRAMA CIDADE LEGAL	
	<b>Qualitativo</b>	4700 - NÚMERO DE DOMICÍLIOS BENEFICIADOS COM A REGULARIZAÇÃO DE NÚCLEOS PELO PROGRAMA CIDADE LEGAL NAS REGIÕES METROPOLITANAS	
<b>Ações:</b>	5702 - REGULARIZAÇÃO FUNDIÁRIA DE NÚCLEOS COM APOIO TÉCNICO DO PROGRAMA CIDADE LEGAL		


Indicadores do Produto	Fonte	Linha de Base		Metas Anuais do Produto				Meta Final PPA	
		Ano	Valor	2024	2025	2026	2027	Valor	Regra
NÚMERO DE DOMICÍLIOS BENEFICIADOS COM A REGULARIZAÇÃO DE NÚCLEOS PELO PROGRAMA CIDADE LEGAL (unidade)	Programa Cidade Legal			32.500	34.600	33.500	33.500	134.100	Soma
NÚMERO DE DOMICÍLIOS BENEFICIADOS COM A REGULARIZAÇÃO DE NÚCLEOS PELO PROGRAMA CIDADE LEGAL NAS REGIÕES METROPOLITANAS (unidade)	Programa Cidade Legal			4.875	5.950	5.200	5.200	21.225	Soma



Autenticar documento em <http://sempapel.al.sp.gov.br/autenticidade> com o identificador 330037003200380035003A00500052004100, Documento assinado digitalmente conforme art. 14º, II da Lei 14.063/2020.

**Programa: 2508 - PROVISÃO HABITACIONAL**

Órgão: 25000 - SEC. DE DESENVOLVIMENTO URBANO E HABITAÇÃO

<b>Objetivos Estratégicos do Governo:</b>	OE - 04 - MENOR VULNERABILIDADE SOCIAL, COM REDUÇÃO DAS DESIGUALDADES, DA POBREZA E DO CONTINGENTE DE PESSOAS VIVENDO EM SITUAÇÃO DE RUA				
	OE - 06 - MORADIA DIGNA COM EXPANSÃO DA REGULARIZAÇÃO FUNDIÁRIA, REVITALIZAÇÃO E REURBANIZAÇÃO, COM DESTAQUE PARA O CENTRO DA CAPITAL				
	OE - 07 - MEIO AMBIENTE E RECURSOS NATURAIS PRESERVADOS, COM GARANTIA DE SUA INTEGRIDADE E EQUILÍBRIO PARA A MANUTENÇÃO DAS FUNÇÕES ECOLÓGICAS ESSENCIAIS À VIDA				
<b>Diagnóstico do Programa:</b>	EM CONSEQUÊNCIA DE CARÊNCIAS SOCIAIS, HÁ UMA PARCELA DA DEMANDA HABITACIONAL QUE REQUER A SUBSTITUIÇÃO DE MORADIA E ESTÁ LOCALIZADA DENTRO E FORA DE ASSENTAMENTOS PRECÁRIOS, REPRESENTANDO UM DÉFICIT HABITACIONAL NO TOTAL ESTIMADO DE 952.977 MORÁDIAS.				
<b>Objetivo do Programa:</b>	PROVER MORADIA PARA DEMANDA HABITACIONAL DE INTERESSE SOCIAL, OPERACIONALIZADA PELA CDHU VIA EXECUÇÃO DIRETA OU PARCERIAS PARA PRODUÇÃO DE EMPREENDIMENTOS HABITACIONAIS, FOMENTO À AQUISIÇÃO DE UNIDADES HABITACIONAIS PRONTAS OU EM CONSTRUÇÃO E À PRODUÇÃO DE EMPREENDIMENTOS HABITACIONAIS OU LOTES URBANIZADOS ASSOCIADOS À PRODUÇÃO E FINANCIAMENTO DA MORADIA DE MODO A REDUZIR O DÉFICIT HABITACIONAL.				
<b>Abrangência Espacial:</b>	Estado	<b>Tipo de Programa:</b>	Setorial	<b>Classificação:</b>	Finalístico
<b>Objetivos de Desenvolvimento Sustentável:</b>					
<b>Metas dos ODS:</b>	ODS - 11.1 - Garantir o acesso de todos à habitação digna, adequada e acessível, aos serviços básicos, e urbanizar as favelas				
	ODS - 11.3 - Aumentar a urbanização inclusiva e sustentável e as capacidades para o planejamento e a gestão participativos, integrados e sustentáveis				
	ODS - 11.7 - Proporcionar o acesso universal a espaços públicos seguros, inclusivos, acessíveis e verdes				
<b>Público-alvo:</b>	Idosos				
	População em situação de vulnerabilidade social e em situação de rua				
<b>Políticas Públicas:</b>	População metropolitana e urbana				
	Assistência Social				
	Defesa Civil				
	Desenvolvimento Regional E Apoio Aos Municípios				
	Direitos Humanos				
	Habitação E Urbanismo				
	Infraestrutura				
	Meio Ambiente E Mudanças Climáticas				
	Redução Das Desigualdades				
	Saneamento E Segurança Hídrica				
Saúde					
Segurança Energética					
Transporte E Mobilidade					
<b>Indicadores:</b>	4324 - PERCENTUAL DE MORÁDIAS VIABILIZADAS EM RELAÇÃO AO DÉFICIT HABITACIONAL DENTRO E FORA DOS ASSENTAMENTOS PRECÁRIOS.				
<b>Produtos:</b>	1942 - UNIDADES HABITACIONAIS PRODUZIDAS OU ADQUIRIDAS				
	2652 - LOTES URBANOS PRODUZIDOS				

Indicadores de Resultado do Programa	Fonte	Linha de Base		Metas Anuais do Programa				Meta Final PPA	
		Ano	Valor	2024	2025	2026	2027	Valor	Regra
PERCENTUAL DE MORÁDIAS VIABILIZADAS EM RELAÇÃO AO DÉFICIT HABITACIONAL DENTRO E FORA DOS ASSENTAMENTOS PRECÁRIOS. (%)	Secretaria de Desenvolvimento Urbano e Habitação	2022-2023	0,99	1,47	1,78	1,85	2,01	7,11	Soma



Autenticar documento em <http://sempapel.al.sp.gov.br/autenticidade> com o identificador 330037003200380035003A00500052004100, Documento assinado digitalmente conforme art. 6º, II da Lei 14.063/2020.

## Programa: 2508 - PROVISÃO HABITACIONAL

## INDICADOR REGIONALIZADO: PERCENTUAL DE MORADIAS VIABILIZADAS EM RELAÇÃO AO DÉFICIT HABITACIONAL DENTRO E FORA DOS ASSENTAMENTOS PRECÁRIOS. (%)

Região	Município	Metas Anuais do Programa				Meta Final PPA
		2024	2025	2026	2027	Valor
ARAÇATUBA	ARAÇATUBA	0,04	0,05	0,05	0,06	0,19
BARRETOS	BARRETOS	0,03	0,04	0,04	0,04	0,16
BAURU	BAURU	0,06	0,07	0,07	0,08	0,28
CAMPINAS	CAMPINAS	0,33	0,4	0,41	0,45	1,6
CENTRAL	ARARAQUARA	0,06	0,07	0,07	0,08	0,27
FRANCA	FRANCA	0,04	0,05	0,05	0,05	0,18
GRANDE SÃO PAULO	SÃO PAULO	0,42	0,5	0,52	0,57	2
MARÍLIA	MARÍLIA	0,06	0,07	0,08	0,08	0,29
PRESIDENTE PRUDENTE	PRESIDENTE PRUDENTE	0,04	0,05	0,05	0,05	0,19
REGISTRO	REGISTRO	0,01	0,01	0,01	0,01	0,03
RIBEIRÃO PRETO	RIBEIRÃO PRETO	0,06	0,07	0,08	0,08	0,29
SANTOS	SANTOS	0,05	0,06	0,07	0,07	0,25
SÃO JOSÉ DO RIO PRETO	SÃO JOSÉ DO RIO PRETO	0,07	0,09	0,09	0,1	0,34
SÃO JOSÉ DOS CAMPOS	SÃO JOSÉ DOS CAMPOS	0,08	0,1	0,1	0,11	0,38
SOROCABA	ITAPEVA	0,02	0,02	0,02	0,02	0,07
SOROCABA	SOROCABA	0,11	0,13	0,14	0,15	0,52

Orçamento do Programa	Total PPA
<b>Valor Global (R\$)</b>	<b>4.735.870.854</b>
Orçamentárias	3.590.870.854
Correntes	
Capital	3.590.870.854
Não-Orçamentárias	1.145.000.000



Programa: 2508 - PROVISÃO HABITACIONAL

## PRODUTOS DO PROGRAMA

Produto: 1942 - UNIDADES HABITACIONAIS PRODUZIDAS OU ADQUIRIDAS




<b>Descrição do Produto:</b>	TRATA-SE DE UNIDADES HABITACIONAIS PRODUZIDAS OU ADQUIRIDAS MEDIANTE (I) PRODUÇÃO DIRETA E INDIRETA, (II) CONCESSÃO DE CARTAS DE CRÉDITO HABITACIONAL E (III) LOTES URBANIZADOS ENTREGUES ASSOCIADOS À PRODUÇÃO, VISANDO AMPLIAR O ATENDIMENTO DA DEMANDA GERAL E REASSENTAMENTO HABITACIONAL DE INTERESSE SOCIAL DO ESTADO DE SÃO PAULO.		
<b>Classificação:</b>	Finalístico	<b>Meta Prioritária:</b>	Sim
<b>Objetivos de Desenvolvimento Sustentável:</b>			
<b>Metas dos ODS:</b>	ODS - 11.1 - Garantir o acesso de todos à habitação digna, adequada e acessível, aos serviços básicos, e urbanizar as favelas		
	ODS - 11.3 - Aumentar a urbanização inclusiva e sustentável e as capacidades para o planejamento e a gestão participativos, integrados e sustentáveis		
	ODS - 11.7 - Proporcionar o acesso universal a espaços públicos seguros, inclusivos, acessíveis e verdes		
<b>Público-alvo:</b>	Idosos		
	População em situação de vulnerabilidade social e em situação de rua		
	População metropolitana e urbana		
<b>Políticas Públicas:</b>	Assistência Social Defesa Civil Desenvolvimento Regional E Apoio Aos Municípios Direitos Humanos Habitação E Urbanismo Infraestrutura Meio Ambiente E Mudanças Climáticas Redução Das Desigualdades Saneamento E Segurança Hídrica Saúde Segurança Energética Transporte E Mobilidade		
<b>Indicadores:</b>	<b>Orçamentário</b>	4328 - NÚMERO DE UNIDADES HABITACIONAIS PRODUZIDAS OU ADQUIRIDAS	
	<b>Qualitativo</b>	4329 - NÚMERO DE UNIDADES HABITACIONAIS PRODUZIDAS OU ADQUIRIDAS NAS REGIÕES METROPOLITANAS	
<b>Ações:</b>	2006 - PROVISÃO DE MORADIAS PARA DEMANDA GERAL E REASSENTAMENTO		
	2432 - DESENVOLVIMENTO SUSTENTÁVEL DO LITORAL PAULISTA		
	2742 - CARTA DE CRÉDITO ASSOCIATIVO		

Indicadores do Produto	Fonte	Linha de Base		Metas Anuais do Produto				Meta Final PPA	
		Ano	Valor	2024	2025	2026	2027	Valor	Regra
NÚMERO DE UNIDADES HABITACIONAIS PRODUZIDAS OU ADQUIRIDAS (unidade)	Secretaria de Desenvolvimento Urbano e Habitação	2023	8.982	9.030	13.100	12.650	13.750	48.530	Soma
NÚMERO DE UNIDADES HABITACIONAIS PRODUZIDAS OU ADQUIRIDAS NAS REGIÕES METROPOLITANAS (unidade)	Secretaria de Desenvolvimento Urbano e Habitação	2023	3.837	6.189	8.650	8.450	9.450	32.739	Soma



Autenticar documento em <http://sempapel.al.sp.gov.br/autenticidade> com o identificador 330037003200380035003A00500052004100, Documento assinado digitalmente conforme a Lei nº 14.063/2020.

**Programa: 2510 - URBANIZAÇÃO E MELHORIAS****Órgão:** 25000 - SEC. DE DESENVOLVIMENTO URBANO E HABITAÇÃO

<b>Objetivos Estratégicos do Governo:</b>	<b>OE - 04 - MENOR VULNERABILIDADE SOCIAL, COM REDUÇÃO DAS DESIGUALDADES, DA POBREZA E DO CONTINGENTE DE PESSOAS VIVENDO EM SITUAÇÃO DE RUA</b>				
	<b>OE - 06 - MORADIA DIGNA COM EXPANSÃO DA REGULARIZAÇÃO FUNDIÁRIA, REVITALIZAÇÃO E REURBANIZAÇÃO, COM DESTAQUE PARA O CENTRO DA CAPITAL</b>				
	<b>OE - 07 - MEIO AMBIENTE E RECURSOS NATURAIS PRESERVADOS, COM GARANTIA DE SUA INTEGRIDADE E EQUILÍBRIO PARA A MANUTENÇÃO DAS FUNÇÕES ECOLÓGICAS ESSENCIAIS À VIDA</b>				
<b>Diagnóstico do Programa:</b>	AS NECESSIDADES HABITACIONAIS REFERENTES A DOMICÍLIOS INADEQUADOS E EM ASSENTAMENTOS PRECÁRIOS QUE DEMANDAM AÇÕES DE REQUALIFICAÇÃO HABITACIONAL E URBANA CONCENTRAM-SE NA REGIÃO METROPOLITANA DE SÃO PAULO, SEGUIDA DAS DEMAIS REGIÕES METROPOLITANAS, AGLOMERADOS E CENTROS URBANOS. JUNTOS TOTALIZAM UM VALOR ESTIMADO DE 2.619.170 DE DOMICÍLIOS EM ASSENTAMENTOS PRECÁRIOS E EM SITUAÇÃO DE INADEQUAÇÃO HABITACIONAL.				
<b>Objetivo do Programa:</b>	ATUAR EM ASSENTAMENTOS PRECÁRIOS, TAIS COMO FAVELAS E CORTIÇOS E EM DOMICÍLIOS INADEQUADOS PARA MELHORIA DAS CONDIÇÕES DE MORADIA E QUALIFICAÇÃO URBANA E SOCIOAMBIENTAL; INTEGRAR ATENDIMENTOS POR HABITAÇÃO, REVITALIZAR ÁREAS URBANAS, SANEAMENTO, DESENVOLVIMENTO SOCIAL E REGULARIZAÇÃO URBANÍSTICA, COM AÇÕES DE URBANIZAÇÃO E ADEQUAÇÃO DE INFRAESTRUTURA.				
<b>Abrangência Espacial:</b>	Estado	<b>Tipo de Programa:</b>	Setorial	<b>Classificação:</b>	Finalístico
<b>Objetivos de Desenvolvimento Sustentável:</b>					
<b>Metas dos ODS:</b>	ODS - 11.1 - Garantir o acesso de todos à habitação digna, adequada e acessível, aos serviços básicos, e urbanizar as favelas				
	ODS - 11.3 - Aumentar a urbanização inclusiva e sustentável e as capacidades para o planejamento e a gestão participativos, integrados e sustentáveis				
	ODS - 11.7 - Proporcionar o acesso universal a espaços públicos seguros, inclusivos, acessíveis e verdes				
<b>Público-alvo:</b>	População em situação de vulnerabilidade social e em situação de rua				
	População e setores econômicos diretamente afetados por alterações no meio ambiente				
<b>Políticas Públicas:</b>	População metropolitana e urbana				
	Assistência Social				
	Defesa Civil				
	Desenvolvimento Regional E Apoio Aos Municípios				
	Direitos Humanos				
	Habitação E Urbanismo				
	Infraestrutura				
	Meio Ambiente E Mudanças Climáticas				
	Redução Das Desigualdades				
	Saneamento E Segurança Hídrica				
	Saúde				
Segurança Energética					
Transporte E Mobilidade					
<b>Indicadores:</b>	4365 - PERCENTUAL DE DOMICÍLIOS BENEFICIADOS COM AÇÕES DE URBANIZAÇÃO E MELHORIAS EM RELAÇÃO À INADEQUAÇÃO NOS ASSENTAMENTOS PRECÁRIOS E NÚCLEOS DE INTERESSE SOCIAL.				
<b>Produtos:</b>	1968 - DOMICÍLIOS BENEFICIADOS POR URBANIZAÇÃO E MELHORIAS HABITACIONAIS E URBANAS				

Indicadores de Resultado do Programa	Fonte	Linha de Base		Metas Anuais do Programa				Meta Final PPA	
		Ano	Valor	2024	2025	2026	2027	Valor	Regra
PERCENTUAL DE DOMICÍLIOS BENEFICIADOS COM AÇÕES DE URBANIZAÇÃO E MELHORIAS EM RELAÇÃO À INADEQUAÇÃO NOS ASSENTAMENTOS PRECÁRIOS E NÚCLEOS DE INTERESSE SOCIAL. (%)	Secretaria de Desenvolvimento Urbano e Habitação	2022-2023	0,99	0,19	0,31	0,46	0,58	1,54	Soma



Autenticar documento em <http://sempapel.al.sp.gov.br/autenticidade> com o identificador 330037003200380035003A00500052004100, Documento assinado digitalmente conforme a Lei nº 14.063/2020.



**Programa: 2510 - URBANIZAÇÃO E MELHORIAS****INDICADOR REGIONALIZADO: PERCENTUAL DE DOMICÍLIOS BENEFICIADOS COM AÇÕES DE URBANIZAÇÃO E MELHORIAS EM RELAÇÃO À INADEQUAÇÃO NOS ASSENTAMENTOS PRECÁRIOS E NÚCLEOS DE INTERESSE SOCIAL. (%)**

Região	Município	Metas Anuais do Programa				Meta Final PPA
		2024	2025	2026	2027	Valor
ARAÇATUBA	ARAÇATUBA	0,01	0,01	0,01	0,02	0,04
BARRETOS	BARRETOS	0	0,01	0,01	0,01	0,03
BAURU	BAURU	0,01	0,01	0,02	0,02	0,06
CAMPINAS	CAMPINAS	0,04	0,07	0,1	0,13	0,35
CENTRAL	ARARAQUARA	0,01	0,01	0,02	0,02	0,06
FRANCA	FRANCA	0,01	0,01	0,01	0,02	0,04
GRANDE SÃO PAULO	SÃO PAULO	0,05	0,09	0,13	0,17	0,44
MARÍLIA	MARÍLIA	0,01	0,01	0,02	0,02	0,06
PRESIDENTE PRUDENTE	PRESIDENTE PRUDENTE	0,01	0,01	0,01	0,02	0,04
REGISTRO	REGISTRO	0	0	0	0	0,01
RIBEIRÃO PRETO	RIBEIRÃO PRETO	0,01	0,01	0,02	0,02	0,06
SANTOS	SANTOS	0,01	0,01	0,02	0,02	0,06
SÃO JOSÉ DO RIO PRETO	SÃO JOSÉ DO RIO PRETO	0,01	0,02	0,02	0,03	0,07
SÃO JOSÉ DOS CAMPOS	SÃO JOSÉ DOS CAMPOS	0,01	0,02	0,03	0,03	0,08
SOROCABA	ITAPEVA	0	0	0,01	0,01	0,02
SOROCABA	SOROCABA	0,01	0,02	0,03	0,04	0,11

Orçamento do Programa	Total PPA
<b>Valor Global (R\$)</b>	<b>1.246.033.107</b>
Orçamentárias	1.149.033.107
Correntes	
Capital	1.149.033.107
Não-Orçamentárias	97.000.000



Programa: 2510 - URBANIZAÇÃO E MELHORIAS

## PRODUTOS DO PROGRAMA

Produto: 1968 - DOMICÍLIOS BENEFICIADOS POR URBANIZAÇÃO E MELHORIAS HABITACIONAIS E URBANAS



<b>Descrição do Produto:</b>	DOMICÍLIOS BENEFICIADOS POR OBRAS DE URBANIZAÇÃO E IMPLANTAÇÃO OU ADEQUAÇÃO DE INFRAESTRUTURA RESULTANDO NA RECUPERAÇÃO AMBIENTAL DE MANANCIAS, ELIMINAÇÃO DE RISCOS E IMPLANTAÇÃO DE EQUIPAMENTOS PÚBLICOS E SOCIAIS E PROMOÇÃO DE INTERVENÇÕES FÍSICAS QUE RESULTEM EM MELHORIAS URBANAS EM CONJUNTOS HABITACIONAIS, ASSENTAMENTOS OU NÚCLEOS HABITACIONAIS TAIS COMO: OBRAS DE INFRAESTRUTURA, EQUIPAMENTOS SOCIAIS, RECUPERAÇÃO DE ÁREAS CONDOMINIAIS E MELHORIAS HABITACIONAIS.		
<b>Classificação:</b>	Finalístico	<b>Meta Prioritária:</b>	Sim
<b>Objetivos de Desenvolvimento Sustentável:</b>			
<b>Metas dos ODS:</b>	ODS - 11.1 - Garantir o acesso de todos à habitação digna, adequada e acessível, aos serviços básicos, e urbanizar as favelas		
	ODS - 11.3 - Aumentar a urbanização inclusiva e sustentável e as capacidades para o planejamento e a gestão participativos, integrados e sustentáveis		
	ODS - 11.7 - Proporcionar o acesso universal a espaços públicos seguros, inclusivos, acessíveis e verdes		
<b>Público-alvo:</b>	População em situação de vulnerabilidade social e em situação de rua		
	População e setores econômicos diretamente afetados por alterações no meio ambiente		
	População metropolitana e urbana		
<b>Políticas Públicas:</b>	Assistência Social Defesa Civil Desenvolvimento Regional E Apoio Aos Municípios Direitos Humanos Habitação E Urbanismo Infraestrutura Meio Ambiente E Mudanças Climáticas Redução Das Desigualdades Saneamento E Segurança Hídrica Saúde Segurança Energética Transporte E Mobilidade		
<b>Indicadores:</b>	<b>Orçamentário</b>	4368 - NÚMERO DE DOMICÍLIOS BENEFICIADOS POR URBANIZAÇÃO E MELHORIAS HABITACIONAIS E URBANAS	
	<b>Qualitativo</b>	4371 - NÚMERO DE DOMICÍLIOS BENEFICIADOS POR URBANIZAÇÃO E MELHORIAS HABITACIONAIS E URBANAS NAS REGIÕES METROPOLITANAS	
<b>Ações:</b>	2005 - URBANIZAÇÃO DE ASSENTAMENTOS PRECÁRIOS E MELHORIAS HABITACIONAIS E URBANAS		








Indicadores do Produto	Fonte	Linha de Base		Metas Anuais do Produto				Meta Final PPA	
		Ano	Valor	2024	2025	2026	2027	Valor	Regra
NÚMERO DE DOMICÍLIOS BENEFICIADOS POR URBANIZAÇÃO E MELHORIAS HABITACIONAIS E URBANAS (unidade)	Secretaria de Desenvolvimento Urbano e Habitação	2023	22.000	5.010	8.750	12.650	15.750	42.160	Soma
NÚMERO DE DOMICÍLIOS BENEFICIADOS POR URBANIZAÇÃO E MELHORIAS HABITACIONAIS E URBANAS NAS REGIÕES METROPOLITANAS (unidade)	Secretaria de Desenvolvimento Urbano e Habitação	2023	15.500	3.439	6.350	8.950	11.050	29.789	Soma



Autenticar documento em <http://sempapel.al.sp.gov.br/autenticidade> com o identificador 330037003200380035003A00500052004100, Documento assinado digitalmente conforme a Lei nº 14.063/2020.

**Programa: 2618 - PROTEÇÃO, CONSERVAÇÃO, RESTAURAÇÃO E USO SUSTENTÁVEL DA BIODIVERSIDADE**

**Órgão:** 26000 - SEC.DE MEIO AMBIENTE, INFRAEST. E LOGÍSTICA

<b>Objetivos Estratégicos do Governo:</b>	<b>OE - 07 - MEIO AMBIENTE E RECURSOS NATURAIS PRESERVADOS, COM GARANTIA DE SUA INTEGRIDADE E EQUILÍBRIO PARA A MANUTENÇÃO DAS FUNÇÕES ECOLÓGICAS ESSENCIAIS À VIDA</b>						
<b>Diagnóstico do Programa:</b>	OBSERVA-SE A PERDA E DEGRADAÇÃO DA BIODIVERSIDADE, ECOSISTEMAS E PAISAGENS, ALÉM DO SEU USO SUSTENTÁVEL, PROVISÃO DE SEUS SERVIÇOS ECOSISTÊMICOS, DA SOCIOBIODIVERSIDADE E DA BIOECONOMIA ABAIXO DO POTENCIAL. DOS MUNICÍPIOS PAULISTAS, 21% POSSUEM A COBERTURA DE VEGETAÇÃO NATIVA INFERIOR A 10% (IF, 2020). DIVERSAS CAUSAS CONTRIBUEM PARA ESTE CENÁRIO: IMPACTOS À VEGETAÇÃO NATIVA E AOS RECURSOS NATURAIS PELA EXPANSÃO IRREGULAR OU DESORDENADA DE OCUPAÇÕES HUMANAS, ATIVIDADES AGROSSILVOPASTORIS, PESQUEIRAS, DE AQUICULTURA E INDUSTRIAIS; PROCESSOS DE BIOINVASÃO; OCORRÊNCIA DE INCÊNDIOS FLORESTAIS; EXPLORAÇÃO ILEGAL DE ESPÉCIES NATIVAS DE FLORA E FAUNA, SEUS PRODUTOS E SUBPRODUTOS E; MUDANÇAS CLIMÁTICAS, AS QUAIS TÊM COMO CONSEQUÊNCIA: DIMINUIÇÃO NA PROVISÃO DE SERVIÇOS ECOSISTÊMICOS, AUMENTO NO Nº DE ESPÉCIES DE FAUNA E FLORA E DE ECOSISTEMAS AMEAÇADOS DE EXTINÇÃO, AUMENTO NA INCIDÊNCIA E EMERGÊNCIA DE ZOÓSES E ZOONOSES E IMPACTOS À MANUTENÇÃO DA QUALIDADE DE VIDA DA POPULAÇÃO PAULISTA.						
<b>Objetivo do Programa:</b>	DESENVOLVER, IMPLEMENTAR OU FOMENTAR POLÍTICAS PÚBLICAS E PESQUISAS QUE CONTRIBUAM COM A DIMINUIÇÃO DA PERDA E DEGRADAÇÃO DA BIODIVERSIDADE, ECOSISTEMAS E PAISAGENS, SUA PROTEÇÃO, CONSERVAÇÃO IN SITU E EX SITU, RESTAURAÇÃO E USO SUSTENTÁVEL, A MELHORIA NA PROVISÃO DE SEUS SERVIÇOS ECOSISTÊMICOS, A PROMOÇÃO DA SOCIOBIODIVERSIDADE E DA BIOECONOMIA E A MITIGAÇÃO E ADAPTAÇÃO ÀS MUDANÇAS CLIMÁTICAS.						
<b>Abrangência Espacial:</b>	Estado	<b>Tipo de Programa:</b>			Setorial	<b>Classificação:</b>	Finalístico
<b>Objetivos de Desenvolvimento Sustentável:</b>							
<b>Metas dos ODS:</b>	<p>ODS - 02.4 - Garantir a produção sustentável de alimentos e práticas agrícolas resilientes que preservem os ecossistemas</p> <p>ODS - 03.3 - Combater as epidemias de AIDS, tuberculose, malária e outras doenças transmissíveis</p> <p>ODS - 03.6 - Reduzir as mortes e os ferimentos por acidentes em estradas</p> <p>ODS - 08.3 - Promover políticas que estimulem o emprego decente, o empreendedorismo, a criatividade e a inovação, e o crescimento das micro e pequenas empresas</p> <p>ODS - 11.4 - Proteger e salvaguardar o patrimônio cultural e natural</p> <p>ODS - 15.1 - Promover a conservação, a recuperação e o uso sustentável de ecossistemas terrestres e de água doce e seus serviços</p> <p>ODS - 15.2 - Combater o desmatamento e promover o reflorestamento e a gestão sustentável das florestas</p> <p>ODS - 15.5 - Reduzir a degradação de habitat naturais, a perda de biodiversidade e a extinção de espécies ameaçadas</p> <p>ODS - 15.7 - Combater a caça ilegal e o tráfico de espécies protegidas da flora e da fauna</p> <p>ODS - 15.9 - Integrar os valores dos ecossistemas e da biodiversidade ao planejamento estadual, ao desenvolvimento, à redução da pobreza e às contas</p> <p>ODS - 16.6 - Desenvolver instituições eficazes, responsáveis e transparentes</p> <p>ODS - 16.7 - Garantir a tomada de decisão responsiva, inclusiva, participativa e representativa</p> <p>ODS - 17.7 - Promover o desenvolvimento, a transferência e a difusão de tecnologias ambientalmente corretas</p>						
<b>Público-alvo:</b>	<p>Administração pública estadual e servidores públicos estaduais</p> <p>Administração pública municipal</p> <p>População em geral</p> <p>População e setores econômicos diretamente afetados por alterações no meio ambiente</p> <p>População rural</p> <p>Povos e comunidades tradicionais</p> <p>Agropecuária</p> <p>Ciência E Tecnologia</p>						
<b>Políticas Públicas:</b>	<p>Desenvolvimento Regional E Apoio Aos Municípios</p> <p>Meio Ambiente E Mudanças Climáticas</p> <p>Saneamento E Segurança Hídrica</p> <p>Saúde</p>						
<b>Indicadores:</b>	<p>5129 - ÁREAS DE ECOSISTEMAS E PAISAGENS SOB CONSERVAÇÃO, RESTAURAÇÃO, REPARAÇÃO OU USO SUSTENTÁVEL</p> <p>5137 - PERCENTUAL DE ESPÉCIES DA FAUNA SILVESTRE PAULISTA AMEAÇADA DE EXTINÇÃO CONTEMPLADAS EM ESTRATÉGIAS DE CONSERVAÇÃO</p> <p>5143 - NÚMERO DE MUNICÍPIOS ATENDIDOS POR POLÍTICAS PÚBLICAS DE PROTEÇÃO, CONSERVAÇÃO, RESTAURAÇÃO E USO SUSTENTÁVEL DA BIODIVERSIDADE</p> <p>5167 - NÚMERO DE INSTRUMENTOS FORMALIZADOS COM MUNICÍPIOS PARA A PROMOÇÃO DE POLÍTICAS DE PROTEÇÃO, CONSERVAÇÃO, RESTAURAÇÃO E USO SUSTENTÁVEL DA BIODIVERSIDADE E DE BEM ESTAR-ANIMAL</p>						



Autenticar documento em <http://sempapel.al.sp.gov.br/autenticidade> com o identificador 330037003200380035003A00500052004100, Documento assinado digitalmente conforme a Lei nº 14.063/2020.

**Programa: 2618 - PROTEÇÃO, CONSERVAÇÃO, RESTAURAÇÃO E USO SUSTENTÁVEL DA BIODIVERSIDADE**

<b>Produtos:</b>	2113 - PAISAGENS E ECOSSISTEMAS EM CONSERVAÇÃO, RESTAURAÇÃO E USO SUSTENTÁVEL
	2166 - PLANOS DE AÇÃO PARA CONSERVAÇÃO DE ESPÉCIES AMEAÇADAS DE EXTINÇÃO
	2167 - CONSERVAÇÃO INTEGRADA DE FAUNA SILVESTRE
	2169 - CONSERVAÇÃO EX SITU DA FAUNA SILVESTRE AMEAÇADA DE EXTINÇÃO E REDE DE DESTINAÇÃO
	2170 - PROMOÇÃO DA COEXISTÊNCIA HUMANO-FAUNA-SILVESTRE-CÃES-GATOS
	2171 - PREVENÇÃO, FISCALIZAÇÃO E MONITORAMENTO AMBIENTAL
	2172 - GESTÃO DE AUTOS DE INFRAÇÃO AMBIENTAL E REPARAÇÃO DE DANOS AO MEIO AMBIENTE
2173 - PROTEÇÃO, AMPARO E BEM-ESTAR DE CÃES E GATOS	

Indicadores de Resultado do Programa	Fonte	Linha de Base		Metas Anuais do Programa				Meta Final PPA	
		Ano	Valor	2024	2025	2026	2027	Valor	Regra
ÁREAS DE ECOSSISTEMAS E PAISAGENS SOB CONSERVAÇÃO, RESTAURAÇÃO, REPARAÇÃO OU USO SUSTENTÁVEL (ha)	Coordenadoria de Fiscalização Ambiental e Programa Refloresta	2020-2022	6.500	10.600	11.300	11.300	11.300	44.500	Soma
PERCENTUAL DE ESPÉCIES DA FAUNA SILVESTRE PAULISTA AMEAÇADA DE EXTINÇÃO CONTEMPLADAS EM ESTRATÉGIAS DE CONSERVAÇÃO (%)	Coordenadoria de Fiscalização Ambiental, Coordenadoria de Fauna Silvestre e ICMBio	2023	1,17	1,17	1,33	1,5	1,67	1,67	Último Valor
NÚMERO DE MUNICÍPIOS ATENDIDOS POR POLÍTICAS PÚBLICAS DE PROTEÇÃO, CONSERVAÇÃO, RESTAURAÇÃO E USO SUSTENTÁVEL DA BIODIVERSIDADE (unidade)	CFB, CFS, CDSA e Unidade Gestora do Programa Refloresta	2023	401	404	410	411	418	418	Último Valor
NÚMERO DE INSTRUMENTOS FORMALIZADOS COM MUNICÍPIOS PARA A PROMOÇÃO DE POLÍTICAS DE PROTEÇÃO, CONSERVAÇÃO, RESTAURAÇÃO E USO SUSTENTÁVEL DA BIODIVERSIDADE E DE BEM ESTAR-ANIMAL (unidade)	CFB, CFS, CDSA e Unidade Gestora do Programa Refloresta	2023	61	62	67	66	69	69	Último Valor

**INDICADOR REGIONALIZADO: NÚMERO DE INSTRUMENTOS FORMALIZADOS COM MUNICÍPIOS PARA A PROMOÇÃO DE POLÍTICAS DE PROTEÇÃO, CONSERVAÇÃO, RESTAURAÇÃO E USO SUSTENTÁVEL DA BIODIVERSIDADE E DE BEM ESTAR-ANIMAL (unidade)**

Região	Município	Metas Anuais do Programa				Meta Final PPA
		2024	2025	2026	2027	Valor
ARAÇATUBA	ANDRADINA	1	1	1	1	1
ARAÇATUBA	ARAÇATUBA	1	1	1	1	1
ARAÇATUBA	BIRIGUI	1	1	1	1	1
ARAÇATUBA	BURITAMA	1	1	1	1	1
ARAÇATUBA	CASTILHO	2	2	2	2	2
ARAÇATUBA	PENÁPOLIS	1	1	1	1	1
ARAÇATUBA	PEREIRA BARRETO	1	1	1	1	1
BAURU	AREALVA	1	1	1	1	1
BAURU	BARIRI	1	1	1	1	1
BAURU	BARRA BONITA	1	1	1	1	1
BAURU	BORACÉIA	1	1	1	1	1
BAURU	CAFELÂNDIA	1	1	1	1	1



Autenticar documento em <http://sempapel.al.sp.gov.br/autenticidade> com o identificador 330037003200380035003A00500052004100, Documento assinado digitalmente conforme a Lei 14.063/2020.

**Programa: 2618 - PROTEÇÃO, CONSERVAÇÃO, RESTAURAÇÃO E USO SUSTENTÁVEL DA BIODIVERSIDADE**

**INDICADOR REGIONALIZADO: NÚMERO DE INSTRUMENTOS FORMALIZADOS COM MUNICÍPIOS PARA A PROMOÇÃO DE POLÍTICAS DE PROTEÇÃO, CONSERVAÇÃO, RESTAURAÇÃO E USO SUSTENTÁVEL DA BIODIVERSIDADE E DE BEM ESTAR-ANIMAL (unidade)**

Região	Município	Metas Anuais do Programa				Meta Final PPA
		2024	2025	2026	2027	Valor
BAURU	IACANGA	1	1	1	1	1
BAURU	IGARAÇU DO TIETÊ	1	1	1	1	1
BAURU	ITAPUÍ	1	1	1	1	1
BAURU	JAÚ	1	1	1	1	1
BAURU	MACATUBA	1	1	1	1	1
BAURU	MINEIROS DO TIETÊ	2	2	2	2	2
BAURU	PEDERNEIRAS	2	2	2	2	2
BAURU	PONGAÍ	1	1	1	1	1
BAURU	PROMISSÃO	1	1	1	1	1
BAURU	REGINÓPOLIS	2	2	2	2	2
BAURU	SABINO	1	1	1	1	1
CAMPINAS	CABREUVA	1	1	1	1	1
CENTRAL	BORBOREMA	1	1	1	1	1
CENTRAL	IBITINGA	1	2	2	2	2
GRANDE SÃO PAULO	ARUJÁ	1	2	1	2	2
GRANDE SÃO PAULO	BIRITIBA-MIRIM	1	2	2	2	2
GRANDE SÃO PAULO	FERRAZ DE VASCONCELOS	2	2	2	2	2
GRANDE SÃO PAULO	GUARAREMA	1	1	1	1	1
GRANDE SÃO PAULO	GUARULHOS	1	2	1	2	2
GRANDE SÃO PAULO	ITAQUAQUECETUBA	1	1	1	1	1
GRANDE SÃO PAULO	MOGI DAS CRUZES	2	2	3	3	3
GRANDE SÃO PAULO	OSASCO	1	1	1	1	1
GRANDE SÃO PAULO	POÁ	2	2	2	2	2
GRANDE SÃO PAULO	SALESÓPOLIS	3	3	3	3	3
GRANDE SÃO PAULO	SANTANA DE PARNAÍBA	1	1	1	1	1
GRANDE SÃO PAULO	SÃO PAULO	2	3	2	3	3
GRANDE SÃO PAULO	SUZANO	1	1	2	2	2
SÃO JOSÉ DO RIO PRETO	ADOLFO	1	1	1	1	1
SÃO JOSÉ DO RIO PRETO	NOVO HORIZONTE	1	1	1	1	1
SÃO JOSÉ DO RIO PRETO	UBARANA	1	1	1	1	1
SÃO JOSÉ DOS CAMPOS	SANTA BRANCA	3	2	3	2	2
SOROCABA	CONCHAS	1	1	1	1	1
SOROCABA	ITU	1	1	1	1	1
SOROCABA	LARANJAL PAULISTA	2	2	2	2	2
SOROCABA	PORTO FELIZ	0	1	0	1	1
SOROCABA	SALTO	1	1	1	1	1
SOROCABA	TIETÊ	2	2	2	2	2





**Programa:** 2618 - PROTEÇÃO, CONSERVAÇÃO, RESTAURAÇÃO E USO SUSTENTÁVEL DA BIODIVERSIDADE

Orçamento do Programa	Total PPA
<b>Valor Global (R\$)</b>	<b>501.450.245</b>
Orçamentárias	501.450.245
Correntes	202.750.297
Capital	298.699.948
Não-Orçamentárias	

## PRODUTOS DO PROGRAMA

**Produto:** 2173 - PROTEÇÃO, AMPARO E BEM-ESTAR DE CÃES E GATOS



<b>Descrição do Produto:</b>	POLÍTICA ESTADUAL DE ESTERILIZAÇÃO E REGISTRO DE CÃES E GATOS EXECUTADA POR MEIO DO FINANCIAMENTO DE AÇÕES DE CASTRAÇÃO, IDENTIFICAÇÃO DO ANIMAL POR MICROCHIPAGEM, VACINAÇÃO, CAMPANHAS EDUCATIVAS PARA PROMOÇÃO DA GUARDA RESPONSÁVEL E CAMPANHAS DE ADOÇÃO DE CÃES E GATOS, VISANDO O CONTROLE POPULACIONAL E SANITÁRIO DESSAS ESPÉCIES A FIM DE MINIMIZAR O IMPACTO NEGATIVO QUE O DESCONTROLE DA POPULAÇÃO DE ANIMAIS DOMÉSTICOS PODE CAUSAR AO MEIO AMBIENTE, À FAUNA SILVESTRE E À COMUNIDADE EM GERAL.		
<b>Classificação:</b>	Finalístico	<b>Meta Prioritária:</b>	Sim
<b>Objetivos de Desenvolvimento Sustentável:</b>	 		
<b>Metas dos ODS:</b>	ODS - 03.3 - Combater as epidemias de AIDS, tuberculose, malária e outras doenças transmissíveis ODS - 03.6 - Reduzir as mortes e os ferimentos por acidentes em estradas ODS - 15.9 - Integrar os valores dos ecossistemas e da biodiversidade ao planejamento estadual, ao desenvolvimento, à redução da pobreza e às contas		
<b>Políticas Públicas:</b>	Meio Ambiente E Mudanças Climáticas Saúde		
<b>Indicadores:</b>	<b>Orçamentário</b>	4942 - NÚMERO DE INSTRUMENTOS DE PARCERIA FIRMADOS COM MUNICÍPIOS E ENTIDADES DE PROTEÇÃO ANIMAL	
	<b>Qualitativo</b>	4944 - PERCENTUAL DE ATENDIMENTO DAS DEMANDAS DO PROGRAMA DE MANEJO DE CÃES E GATOS	
<b>Ações:</b>	2737 - CONSTRUÇÃO DE ESTABELECIMENTOS VETERINÁRIOS PARA ATENDIMENTO DE CÃES E GATOS		
	6534 - IMPLEMENTAÇÃO DA POLÍTICA ESTADUAL DE MANEJO ÉTICO DE CÃES E GATOS		

Indicadores do Produto	Fonte	Linha de Base		Metas Anuais do Produto				Meta Final PPA	
		Ano	Valor	2024	2025	2026	2027	Valor	Regra
NÚMERO DE INSTRUMENTOS DE PARCERIA FIRMADOS COM MUNICÍPIOS E ENTIDADES DE PROTEÇÃO ANIMAL (unidade)	Coordenadoria de Defesa e Saúde Animal	2020-2023	330	71	103	99	75	348	Soma
PERCENTUAL DE ATENDIMENTO DAS DEMANDAS DO PROGRAMA DE MANEJO DE CÃES E GATOS (%)	Coordenadoria de Defesa e Saúde Animal			60	70	74	79	79	Último Valor



Autenticar documento em <http://sempapel.al.sp.gov.br/autenticidade> com o identificador 330037003200380035003A00500052004100, Documento assinado digitalmente conforme a Lei 14.063/2020.

**Programa: 2619 - FORTALECIMENTO DO PLANEJAMENTO, DA GESTÃO AMBIENTAL E DA ESTRATÉGIA CLIMÁTICA**

**Órgão:** 26000 - SEC.DE MEIO AMBIENTE, INFRAEST. E LOGÍSTICA

<b>Objetivos Estratégicos do Governo:</b>	OE - 01 - EDUCAÇÃO PÚBLICA COM EFETIVIDADE, QUALIDADE E ACESSO AMPLIADOS, PARA GERAÇÃO DE OPORTUNIDADES E REDUÇÃO DAS DESIGUALDADES				
	OE - 07 - MEIO AMBIENTE E RECURSOS NATURAIS PRESERVADOS, COM GARANTIA DE SUA INTEGRIDADE E EQUILÍBRIO PARA A MANUTENÇÃO DAS FUNÇÕES ECOLÓGICAS ESSENCIAIS À VIDA				
<b>Diagnóstico do Programa:</b>	A SOCIEDADE VEM SE DEPARANDO COM DESAFIOS AMBIENTAIS E SOCIOECONÔMICOS, COMO AS MUDANÇAS CLIMÁTICAS, A DESIGUALDADE DE ACESSO A SERVIÇOS E INFRAESTRUTURA E A DEGRADAÇÃO DOS ECOSISTEMAS. HÁ UM AUMENTO NO NÚMERO DE ACIDENTES E DESASTRES RELACIONADOS A EVENTOS GEODINÂMICOS. HÁ REGIÕES QUE NECESSITAM APROFUNDAR CONHECIMENTO, ATRAVÉS DE DIAGNÓSTICOS E DIRETRIZES TÉCNICAS PARA SUBSIDIAR O PLANEJAMENTO E A GESTÃO AMBIENTAL. HÁ, TAMBÉM, UMA CERTA DIFICULDADE NA IMPLEMENTAÇÃO DESSES INSTRUMENTOS, QUE DEMANDAM ARTICULAÇÃO INSTITUCIONAL, PARTICIPAÇÃO PÚBLICA E APROPRIAÇÃO PELOS DIFERENTES SETORES E NÍVEIS DE GOVERNANÇA. O DESENVOLVIMENTO DE INSTRUMENTOS E SUBSÍDIOS TÉCNICOS, AS CAPACITAÇÕES E O APOIO TÉCNICO JUNTO AOS MUNICÍPIOS E SETORES DA SOCIEDADE SÃO AÇÕES IMPORTANTES PARA O FORTALECIMENTO DO PLANEJAMENTO, DA GESTÃO AMBIENTAL E DA ESTRATÉGIA CLIMÁTICA ESTADUAL, VISANDO A OCUPAÇÃO DO TERRITÓRIO DE FORMA COMPATÍVEL COM O DESENVOLVIMENTO ECONÔMICO, A PROTEÇÃO AMBIENTAL E A QUALIDADE DE VIDA				
<b>Objetivo do Programa:</b>	DAR SUPORTE À IMPLEMENTAÇÃO DAS POLÍTICAS PÚBLICAS AMBIENTAIS, EM ESPECIAL DA ESTRATÉGIA CLIMÁTICA NO ESP, POR MEIO DO FORTALECIMENTO DO PLANEJAMENTO E IMPLEMENTAÇÃO ARTICULADOS DE POLÍTICAS PÚBLICAS ESTADUAIS E MUNICIPAIS.				
<b>Abrangência Espacial:</b>	Estado	<b>Tipo de Programa:</b>	Setorial	<b>Classificação:</b>	Finalístico
<b>Objetivos de Desenvolvimento Sustentável:</b>					
<b>Metas dos ODS:</b>	<p>ODS - 11.5 - Reduzir as mortes e os afetados por desastres naturais e o número de pessoas em áreas de risco</p> <p>ODS - 11.b - Aumentar o número de cidades com políticas e planos para mitigação, adaptação e resiliência a mudanças climáticas e gestão de riscos de desastres</p> <p>ODS - 13.1 - Reforçar a resiliência e a capacidade adaptativa a riscos climáticos e catástrofes naturais</p> <p>ODS - 13.b - Promover o planejamento relacionado à mudança do clima e à gestão dos recursos naturais</p> <p>ODS - 15.1 - Promover a conservação, a recuperação e o uso sustentável de ecossistemas terrestres e de água doce e seus serviços</p> <p>ODS - 15.2 - Combater o desmatamento e promover o reflorestamento e a gestão sustentável das florestas</p> <p>ODS - 16.10 - Promover o acesso à informação pública e às liberdades fundamentais</p>				
<b>Público-alvo:</b>	<p>Administração pública estadual e servidores públicos estaduais</p> <p>Administração pública municipal</p> <p>População em geral</p> <p>Administração Pública</p>				
<b>Políticas Públicas:</b>	<p>Desenvolvimento Regional E Apoio Aos Municípios</p> <p>Meio Ambiente E Mudanças Climáticas</p>				
<b>Indicadores:</b>	<p>4923 - NÚMERO DE MUNICÍPIOS COM CAPACITAÇÃO PARA ELABORAÇÃO E IMPLEMENTAÇÃO DE POLÍTICAS PÚBLICAS TERRITORIAIS E AMBIENTAIS</p> <p>4928 - NÚMERO DE INFORMAÇÕES DISPONIBILIZADAS NO DATAGEO E REDE ZEE</p> <p>4930 - NÚMERO DE MUNICÍPIOS COM PARTICIPAÇÃO EFETIVA NO PROGRAMA MUNICÍPIO VERDE AZUL</p>				
<b>Produtos:</b>	<p>2286 - INSTRUMENTOS E SUBSÍDIOS TÉCNICOS DE POLÍTICAS PÚBLICAS TERRITORIAIS/AMBIENTAIS</p> <p>2310 - PLATAFORMAS DE GESTÃO E INTEGRAÇÃO DE INFORMAÇÕES TERRITORIAIS - DATAGEO/REDEZEE</p> <p>2313 - SUBSÍDIOS TÉCNICOS PARA AVALIAÇÃO DE RISCO DE DESASTRES GEODINÂMICOS</p>				

Indicadores de Resultado do Programa	Fonte	Linha de Base		Metas Anuais do Programa				Meta Final PPA	
		Ano	Valor	2024	2025	2026	2027	Valor	Regra
NÚMERO DE MUNICÍPIOS COM CAPACITAÇÃO PARA ELABORAÇÃO E IMPLEMENTAÇÃO DE POLÍTICAS PÚBLICAS TERRITORIAIS E AMBIENTAIS (unidade)	Semil - CPLA e Semil - IPA			100	100	100	100	400	Soma
NÚMERO DE INFORMAÇÕES DISPONIBILIZADAS NO DATAGEO E REDE ZEE (unidade)	Geoportal Datageo e Centro de Gerenciamento de Informações	2020-2022	647	150	150	150	150	600	Soma
NÚMERO DE MUNICÍPIOS COM PARTICIPAÇÃO EFETIVA NO PROGRAMA MUNICÍPIO VERDE AZUL (unidade)	Coordenadoria de Planejamento Ambiental	2021	380	387	387	450	510	510	Último Valor



Autenticar documento em <http://sempapel.al.sp.gov.br/autenticidade> com o identificador 330037003200380035003A00500052004100, Documento assinado digitalmente conforme a Lei 14.063/2020.



**Programa: 2619 - FORTALECIMENTO DO PLANEJAMENTO, DA GESTÃO AMBIENTAL E DA ESTRATÉGIA CLIMÁTICA**

Orçamento do Programa	Total PPA
<b>Valor Global (R\$)</b>	<b>20.315.625</b>
Orçamentárias	20.315.625
Correntes	8.903.456
Capital	11.412.169
Não-Orçamentárias	

**PRODUTOS DO PROGRAMA**

**Produto: 2313 - SUBSÍDIOS TÉCNICOS PARA AVALIAÇÃO DE RISCO DE DESASTRES GEODINÂMICOS**



<b>Descrição do Produto:</b>	AS AVALIAÇÕES DE RISCO, POR MAPEAMENTO DE PERIGOS, VULNERABILIDADES E RISCOS, PROMOVEM O DESENVOLVIMENTO DE ESTRATÉGIAS DE GESTÃO DE RISCO DE DESASTRES GEODINÂMICOS E O AUMENTO DA CAPACIDADE DA SOCIEDADE EM PERCEBER E AVALIAR SITUAÇÕES DE RISCO, SUBSIDIANDO POLÍTICAS PÚBLICAS MUNICIPAIS E O PROGRAMA ESTADUAL DE PREVENÇÃO DE DESASTRES NATURAIS E REDUÇÃO DE RISCOS GEOLÓGICOS SOB COORDENAÇÃO DA CASA MILITAR.		
<b>Classificação:</b>	Finalístico	<b>Meta Prioritária:</b>	Sim
<b>Objetivos de Desenvolvimento Sustentável:</b>	 		
<b>Metas dos ODS:</b>	ODS - 11.5 - Reduzir as mortes e os afetados por desastres naturais e o número de pessoas em áreas de risco ODS - 11.b - Aumentar o número de cidades com políticas e planos para mitigação, adaptação e resiliência a mudanças climáticas e gestão de riscos de desastres ODS - 13.1 - Reforçar a resiliência e a capacidade adaptativa a riscos climáticos e catástrofes naturais		
<b>Público-alvo:</b>	Administração pública estadual e servidores públicos estaduais Administração pública municipal		
<b>Políticas Públicas:</b>	Meio Ambiente E Mudanças Climáticas		
<b>Indicadores:</b>	<b>Orçamentário</b>	4974 - NÚMERO DE AVALIAÇÕES DE RISCO DE DESASTRES GEODINÂMICOS ELABORADOS	
	<b>Qualitativo</b>	4980 - NÚMERO DE MUNICÍPIOS E INSTITUIÇÕES BENEFICIADAS	
<b>Ações:</b>	4302 - APOIO À AVALIAÇÃO E MAPEAMENTO DE ÁREAS DE RISCO		

Indicadores do Produto	Fonte	Linha de Base		Metas Anuais do Produto				Meta Final PPA	
		Ano	Valor	2024	2025	2026	2027	Valor	Regra
NÚMERO DE AVALIAÇÕES DE RISCO DE DESASTRES GEODINÂMICOS ELABORADOS (unidade)	Semil - IPA	2020-2022	49	35	46	45	50	176	Soma
NÚMERO DE MUNICÍPIOS E INSTITUIÇÕES BENEFICIADAS (unidade)	Semil - IPA	2020-2022	86	75	86	85	90	336	Soma



Autenticar documento em <http://sempapel.al.sp.gov.br/autenticidade> com o identificador 330037003200380035003A00500052004100, Documento assinado digitalmente conforme a Lei nº 74º, II da Lei 14.063/2020.



**Programa: 2623 - PLANEJ.FORMULAÇÃO,APOIO À IMPLM. DE AÇÕES SUSTENTÁVES DA POLITICA DE SAN.BÁSICO**

**Órgão:** 26000 - SEC.DE MEIO AMBIENTE, INFRAEST. E LOGÍSTICA

<b>Objetivos Estratégicos do Governo:</b>	OE - 02 - SAÚDE PÚBLICA COM MAIOR ACESSO, QUALIDADE, RESOLUTIVIDADE E TECNOLOGIA, PARA ENFRENTAMENTO DAS PRINCIPAIS CAUSAS DE PROBLEMAS DE SAÚDE				
	OE - 05 - INFRAESTRUTURA E MOBILIDADE URBANA EXPANDIDAS, PARA MELHORIA DA VIDA DOS CIDADÃOS E PARA UM AMBIENTE DE NEGÓCIOS FAVORÁVEL À ATRAÇÃO DE INVESTIMENTOS				
	OE - 07 - MEIO AMBIENTE E RECURSOS NATURAIS PRESERVADOS, COM GARANTIA DE SUA INTEGRIDADE E EQUILÍBRIO PARA A MANUTENÇÃO DAS FUNÇÕES ECOLÓGICAS ESSENCIAIS À VIDA				
<b>Diagnóstico do Programa:</b>	DEMANDA DE FORTALECIMENTO A GESTÃO DA POLITICA DE SANEAMENTO BÁSICO DO ESTADO DE SÃO PAULO, COM FOCO NA UNIVERSALIZAÇÃO DOS SERVIÇOS E EFICIÊNCIA OPERACIONAL				
<b>Objetivo do Programa:</b>	IMPULSIONAR O DESENVOLVIMENTO DO SANEAMENTO BÁSICO NO ESTADO DE SÃO PAULO COM FOCO NA ANTECIPAÇÃO DA UNIVERSALIZAÇÃO, ADOTANDO ESTRATEGIAS SUSTENTÁVEIS, PRIMANDO PELA QUALIDADE DE VIDA DA POPULAÇÃO				
<b>Abrangência Espacial:</b>	Estado	<b>Tipo de Programa:</b>	Setorial	<b>Classificação:</b>	Finalístico
<b>Objetivos de Desenvolvimento Sustentável:</b>					
<b>Metas dos ODS:</b>	ODS - 03.2 - Reduzir as mortes evitáveis de recém-nascidos e crianças até 5 anos				
	ODS - 06.1 - Garantir o acesso universal e equitativo a água potável e segura				
	ODS - 06.2 - Garantir o acesso universal a saneamento e higiene, e eliminar a defecação a céu aberto				
	ODS - 06.5 - Implementar a gestão integrada dos recursos hídricos				
	ODS - 09.1 - Desenvolver infraestrutura de qualidade, sustentável e resiliente para apoiar o desenvolvimento econômico e o bem-estar humano, com acesso equitativo e acessível				
	ODS - 10.4 - Reduzir desigualdades por meio de políticas fiscal, tributária, salarial e de proteção social				
	ODS - 11.6 - Reduzir o impacto ambiental negativo das cidades na qualidade do ar e na gestão dos resíduos sólidos				
	ODS - 12.5 - Reduzir a geração de resíduos por meio da prevenção, redução, reuso e reciclagem				
	ODS - 13.b - Promover o planejamento relacionado à mudança do clima e à gestão dos recursos naturais				
	ODS - 17.16 - Promover parcerias multisetoriais para apoiar os objetivos de desenvolvimento sustentável em todos os municípios				
ODS - 17.9 - Promover a capacitação para apoiar os planos voltados aos objetivos de desenvolvimento sustentável					
<b>Público-alvo:</b>	Administração pública municipal				
	População em geral				
<b>Políticas Públicas:</b>	Infraestrutura				
	Meio Ambiente E Mudanças Climáticas				
	Saneamento E Segurança Hídrica				
	Saúde				
<b>Indicadores:</b>	5220 - PERCENTUAL DE ATENDIMENTO DE ÁGUA - ESTADUAL E REGIONAL				
	5222 - PERCENTUAL DE ATENDIMENTO DE ESGOTO				
	5225 - PERCENTUAL DE TRATAMENTO DE ESGOTO				
	5226 - PERCENTUAL DE REDUÇÃO DE ATERRO EM VALA				
<b>Produtos:</b>	2365 - UNIVERSALIZAÇÃO DO SANEAMENTO DO ESTADO DE SÃO PAULO				
	2370 - INSTRUMENTOS DE GESTÃO E IMPLEMENTAÇÃO DE POLÍTICA DE SANEAMENTO BÁSICO NO ESTADO DE SÃO PAULO				
	2378 - INFRAESTRUTURA SUSTENTÁVEL-DESENVOLVIMENTO DE PRODUTOS E SERVIÇOS DE SANEAMENTO				
	2505 - MELHORIA DA EFETIVIDADE DOS SISTEMAS DE LOGÍSTICA REVERSA				
	2519 - MONITORAMENTO DOS ATERROS NO ESTADO				
	2666 - FORTALECIMENTO DA POLÍTICA DE RESÍDUOS SÓLIDOS URBANOS DO ESTADO DE SÃO PAULO				



Autenticar documento em <http://sempapel.al.sp.gov.br/autenticidade> com o identificador 330037003200380035003A00500052004100, Documento assinado digitalmente conforme a Lei 14.063/2020.

**Programa: 2623 - PLANEJ.FORMULAÇÃO,APOIO À IMPLM. DE AÇÕES SUSTENTÁVES DA POLITICA DE SAN.BÁSICO**

Indicadores de Resultado do Programa	Fonte	Linha de Base		Metas Anuais do Programa				Meta Final PPA	
		Ano	Valor	2024	2025	2026	2027	Valor	Regra
PERCENTUAL DE ATENDIMENTO DE ÁGUA - ESTADUAL E REGIONAL (%)	Coordenadoria de Saneamento			96,6	96,8	96,9	97,1	97,1	Último Valor
PERCENTUAL DE ATENDIMENTO DE ESGOTO (%)	Coordenadoria de Saneamento			90,6	90,9	91,2	91,5	91,5	Último Valor
PERCENTUAL DE TRATAMENTO DE ESGOTO (%)	Coordenadoria de Saneamento			86,5	86,6	86,7	86,9	86,9	Último Valor
PERCENTUAL DE REDUÇÃO DE ATERRO EM VALA (%)	Coordenadoria de Saneamento			4	4	4	5	5	Último Valor

Orçamento do Programa	Total PPA
<b>Valor Global (R\$)</b>	<b>668.431.861</b>
Orçamentárias	668.431.861
Correntes	72.705.465
Capital	595.726.396
Não-Orçamentárias	





**Programa:** 2623 - PLANEJ.FORMULAÇÃO,APOIO À IMPLM. DE AÇÕES SUSTENTÁVES DA POLITICA DE SAN.BÁSICO

## PRODUTOS DO PROGRAMA

**Produto:** 2365 - UNIVERSALIZAÇÃO DO SANEAMENTO DO ESTADO DE SÃO PAULO




<b>Descrição do Produto:</b>	EXECUÇÃO DE OBRAS E/OU SERVIÇOS DE SANEAMENTO BÁSICO E AÇÕES SUSTENTÁVEIS, POR MEIO DE REPASSE DE RECURSOS TÉCNICOS E/OU FINANCEIROS, ATRAVÉS DE CONVÊNIO OU ARRANJOS REGIONAIS		
<b>Classificação:</b>	Finalístico	<b>Meta Prioritária:</b>	Sim
<b>Objetivos de Desenvolvimento Sustentável:</b>	 		
<b>Metas dos ODS:</b>	ODS - 03.2 - Reduzir as mortes evitáveis de recém-nascidos e crianças até 5 anos ODS - 06.1 - Garantir o acesso universal e equitativo a água potável e segura ODS - 06.2 - Garantir o acesso universal a saneamento e higiene, e eliminar a defecação a céu aberto		
<b>Público-alvo:</b>	População em geral		
<b>Políticas Públicas:</b>	Infraestrutura Saneamento E Segurança Hídrica		
<b>Indicadores:</b>	<b>Orçamentário</b>	5198 - NÚMERO DE CONEXÕES DOMICILIARES DE ÁGUA, ESGOTO E PARA TRATAMENTO DE ESGOTO REALIZADAS	
	<b>Qualitativo</b>	5200 - PERCENTUAL DE AVANÇO DA UNIVERSALIZAÇÃO DO SANEAMENTO	
<b>Ações:</b>	1154 - FESAN- FUNDO ESTADUAL DE SANEAMENTO 1597 - ÁGUA LIMPA 2461 - SE LIGA NA REDE 2736 - UNIVERSALIZAÇÃO DE SERVIÇOS ÁGUA/ESGOTO/TRATAMENTO/DRENAGEM 2769 - AÇÕES DE SANEAMENTO BÁSICO E DE MODICIDADE TARIFÁRIA FINANCIADAS PELO FAUSP		

Indicadores do Produto	Fonte	Linha de Base		Metas Anuais do Produto				Meta Final PPA	
		Ano	Valor	2024	2025	2026	2027	Valor	Regra
NÚMERO DE CONEXÕES DOMICILIARES DE ÁGUA, ESGOTO E PARA TRATAMENTO DE ESGOTO REALIZADAS (unidade)	Coordenadoria de Saneamento			47.442	53.359	53.431	64.020	218.252	Soma
PERCENTUAL DE AVANÇO DA UNIVERSALIZAÇÃO DO SANEAMENTO (%)	Coordenadoria de Saneamento			9,69	11,03	8,67	10,91	40,3	Soma



Autenticar documento em <http://sempapel.al.sp.gov.br/autenticidade> com o identificador 330037003200380035003A00500052004100, Documento assinado digitalmente conforme art. 4º, II da Lei 14.063/2020.

**Programa: 2626 - TRANSIÇÃO ENERGÉTICA E MINERAÇÃO SUSTENTÁVEL****Órgão:** 26000 - SEC.DE MEIO AMBIENTE, INFRAEST. E LOGÍSTICA

<b>Objetivos Estratégicos do Governo:</b>	OE - 05 - INFRAESTRUTURA E MOBILIDADE URBANA EXPANDIDAS, PARA MELHORIA DA VIDA DOS CIDADÃOS E PARA UM AMBIENTE DE NEGÓCIOS FAVORÁVEL À ATRAÇÃO DE INVESTIMENTOS				
	OE - 07 - MEIO AMBIENTE E RECURSOS NATURAIS PRESERVADOS, COM GARANTIA DE SUA INTEGRIDADE E EQUILÍBRIO PARA A MANUTENÇÃO DAS FUNÇÕES ECOLÓGICAS ESSENCIAIS À VIDA				
<b>Diagnóstico do Programa:</b>	DIANTE DA ADESÃO DO ESTADO DE SÃO PAULO AO PROGRAMA RACE TO ZERO E RACE TO RESILIENCE PELO DECRETO Nº 65.881/2021 É NECESSÁRIO O FORTALECIMENTO DE AÇÕES DE SUSTENTABILIDADE. NESSE SENTIDO, A ÁREA DE ENERGIA E MINERAÇÃO DEVE PROMOVER A TRANSIÇÃO ENERGÉTICA E A MINERAÇÃO SUSTENTÁVEL				
<b>Objetivo do Programa:</b>	PROMOVER A TRANSIÇÃO ENERGÉTICA, COM ESTÍMULO À EXPANSÃO DA OFERTA E AO CONSUMO RACIONAL DA ENERGIA, E A MINERAÇÃO SUSTENTÁVEL NO ESTADO				
<b>Abrangência Espacial:</b>	Estado	<b>Tipo de Programa:</b>	Setorial	<b>Classificação:</b>	Finalístico
<b>Objetivos de Desenvolvimento Sustentável:</b>					
<b>Metas dos ODS:</b>	ODS - 07.1 - Garantir o acesso universal a serviços de energia confiáveis, modernos e acessíveis				
	ODS - 07.2 - Aumentar a participação de energias renováveis na matriz energética				
	ODS - 07.a - Promover a pesquisa e o investimento em energia limpa				
	ODS - 12.2 - Promover o uso sustentável e eficiente dos recursos naturais				
	ODS - 13.b - Promover o planejamento relacionado à mudança do clima e à gestão dos recursos naturais				
<b>Público-alvo:</b>	Associações de catadores de materiais reutilizáveis e recicláveis				
	Micro, pequenas e médias empresas				
	População em geral				
	População e setores econômicos diretamente afetados por alterações no meio ambiente				
<b>Políticas Públicas:</b>	Infraestrutura Meio Ambiente E Mudanças Climáticas Segurança Energética				
<b>Indicadores:</b>	5539 - PARTICIPAÇÃO DA OFERTA DE ENERGIAS RENOVÁVEIS NA MATRIZ ENERGÉTICA ESTADUAL				
	5544 - NÚMERO DE MUNICÍPIOS CONTEMPLADOS COM PROJETOS DE EFICIÊNCIA ENERGÉTICA.				
	5546 - NÚMERO DE MUNICÍPIOS CONTEMPLADOS COM AÇÕES DE POLÍTICA MINERAL				
<b>Produtos:</b>	2550 - INICIATIVAS PARA TRANSIÇÃO ENERGÉTICA.				
	2552 - PLANOS DE MINERAÇÃO SUSTENTÁVEL				
	2554 - CERTIFICAÇÃO DE FORNECEDORES DE BENS MINERAIS				
	2557 - INFORMAÇÃO SOBRE A SEGURANÇA DE BARRAGENS DO ESTADO.				
	2662 - OFERTA DE ENERGIA FIRME				
	2677 - ACESSO A LINHAS DE CRÉDITO PARA O DESENVOLVIMENTO DA EFICIÊNCIA ENERGÉTICA				

Indicadores de Resultado do Programa	Fonte	Linha de Base		Metas Anuais do Programa				Meta Final PPA	
		Ano	Valor	2024	2025	2026	2027	Valor	Regra
PARTICIPAÇÃO DA OFERTA DE ENERGIAS RENOVÁVEIS NA MATRIZ ENERGÉTICA ESTADUAL (%)	Balço Energético do Estado de São Paulo	2021	58,2	58,7	59,2	59,7	60,2	60,2	Último Valor
NÚMERO DE MUNICÍPIOS CONTEMPLADOS COM PROJETOS DE EFICIÊNCIA ENERGÉTICA. (unidade)	Coordenadoria de Energias Elétrica e Renováveis			50	163	292	358	358	Último Valor
NÚMERO DE MUNICÍPIOS CONTEMPLADOS COM AÇÕES DE POLÍTICA MINERAL (unidade)	Coordenadoria de Mineração			16	32	51	71	71	Último Valor





Autenticar documento em <http://sempapel.al.sp.gov.br/autenticidade> com o identificador 330037003200380035003A00500052004100, Documento assinado digitalmente conforme art.14º, II da Lei 14.063/2020.

**Programa: 2626 - TRANSIÇÃO ENERGÉTICA E MINERAÇÃO SUSTENTÁVEL**

Orçamento do Programa	Total PPA
<b>Valor Global (R\$)</b>	<b>557.917.713</b>
Orçamentárias	14.850.000
Correntes	720.000
Capital	14.130.000
Não-Orçamentárias	543.067.713

**PRODUTOS DO PROGRAMA****Produto: 2677 - ACESSO A LINHAS DE CRÉDITO PARA O DESENVOLVIMENTO DA EFICIÊNCIA ENERGÉTICA**


<b>Descrição do Produto:</b>	FUNDO QUE TEM POR FINALIDADE PROVER RECURSOS PARA GARANTIR OS RISCOS DE CRÉDITO, VIABILIZANDO ÀS MICRO, PEQUENAS E MÉDIAS EMPRESAS DO ESTADO DE SÃO PAULO O ACESSO ÀS LINHAS DE CRÉDITO PARA FINANCIAMENTO DE PROJETOS RELACIONADOS À EFICIÊNCIA ENERGÉTICA E LOGÍSTICA REVERSA.		
<b>Classificação:</b>	Finalístico	<b>Meta Prioritária:</b>	Não
<b>Objetivos de Desenvolvimento Sustentável:</b>	 		
<b>Metas dos ODS:</b>	ODS - 07.2 - Aumentar a participação de energias renováveis na matriz energética ODS - 07.a - Promover a pesquisa e o investimento em energia limpa ODS - 13.b - Promover o planejamento relacionado à mudança do clima e à gestão dos recursos naturais		
<b>Público-alvo:</b>	Associações de catadores de materiais reutilizáveis e recicláveis Micro, pequenas e médias empresas		
<b>Políticas Públicas:</b>	Meio Ambiente E Mudanças Climáticas Segurança Energética		
<b>Indicadores:</b>	<b>Orçamentário</b>	5932 - NÚMERO DE CONTRATOS FINANCIADOS QUE UTILIZARAM A HONRA DE GARANTIA DO FAEE	
	<b>Qualitativo</b>	5933 - PERCENTUAL DE PROJETOS DE EFICIÊNCIA ENERGÉTICA DE MICRO, PEQUENAS E MÉDIAS EMPRESAS FINANCIADOS COM AVAL DO FAEE (%)	
<b>Ações:</b>	2760 - FUNDO DE AVAL PARA DESENV DA EFICIÊNCIA ENERGÉTICA NO ESTADO DE SÃO PAULO-FAEE		

Indicadores do Produto	Fonte	Linha de Base		Metas Anuais do Produto				Meta Final PPA	
		Ano	Valor	2024	2025	2026	2027	Valor	Regra
NÚMERO DE CONTRATOS FINANCIADOS QUE UTILIZARAM A HONRA DE GARANTIA DO FAEE (unidade)	Desenvolve SP			0	0	1	1	2	Soma
PERCENTUAL DE PROJETOS DE EFICIÊNCIA ENERGÉTICA DE MICRO, PEQUENAS E MÉDIAS EMPRESAS FINANCIADOS COM AVAL DO FAEE (%) (%)	Desenvolve SP			70	75	80	85	85	Último Valor



**Programa: 2627 - MELHORIAS NA INFRAESTRUTURA DE TRANSPORTE ESTADUAL**

Órgão: 26000 - SEC.DE MEIO AMBIENTE, INFRAEST. E LOGÍSTICA

<b>Objetivos Estratégicos do Governo:</b>	OE - 05 - INFRAESTRUTURA E MOBILIDADE URBANA EXPANDIDAS, PARA MELHORIA DA VIDA DOS CIDADÃOS E PARA UM AMBIENTE DE NEGÓCIOS FAVORÁVEL À ATRAÇÃO DE INVESTIMENTOS				
	OE - 07 - MEIO AMBIENTE E RECURSOS NATURAIS PRESERVADOS, COM GARANTIA DE SUA INTEGRIDADE E EQUILÍBRIO PARA A MANUTENÇÃO DAS FUNÇÕES ECOLÓGICAS ESSENCIAIS À VIDA				
	OE - 11 - GESTÃO PÚBLICA ÁGIL PARA UM GOVERNO DIGITAL, TRANSPARENTE, ÉTICO, TÉCNICO E FOCADO EM EXCELÊNCIA DOS SERVIÇOS				
<b>Diagnóstico do Programa:</b>	VERIFICA-SE NECESSIDADE DE MELHORIAS NA INFRAESTRUTURA DE TRANSPORTE ESTADUAL, SENDO IMPRESCINDÍVEIS NOVAS IMPLANTAÇÕES E INTERVENÇÕES EM ESTRUTURAS JÁ EXISTENTES. AINDA, BUSCA-SE ANALISAR AS REFERIDAS NECESSIDADES DE MELHORIAS NOS DIVERSOS MODOS DE TRANSPORTE QUE COMPÕEM A MATRIZ LOGÍSTICA PAULISTA DE FORMA CONJUNTA, RAZÃO PELA QUAL SE ENCONTRAM NO MESMO PROGRAMA. TAIS MUDANÇAS VISAM PROVER ACESSIBILIDADE, CONFORTO E MOBILIDADE AOS USUÁRIOS, MENOR CUSTO LOGÍSTICO, REDUÇÃO DE ACIDENTES E EMISSÃO DE GASES ESTUFA E POLUENTES.				
<b>Objetivo do Programa:</b>	AMPLIAR E MODERNIZAR A INFRAESTRUTURA DE TRANSPORTE ESTADUAL, BEM COMO APOIAR OS MUNICÍPIOS EM OBRAS CONVENIADAS, CONTEMPLANDO OS ASPECTOS DE ACESSIBILIDADE, CONFORTO E MOBILIDADE.				
<b>Abrangência Espacial:</b>	Estado	<b>Tipo de Programa:</b>	Setorial	<b>Classificação:</b>	Finalístico
<b>Objetivos de Desenvolvimento Sustentável:</b>					
<b>Metas dos ODS:</b>	ODS - 09.1 - Desenvolver infraestrutura de qualidade, sustentável e resiliente para apoiar o desenvolvimento econômico e o bem-estar humano, com acesso equitativo e acessível				
	ODS - 09.a - Facilitar o desenvolvimento de infraestrutura sustentável e resiliente, por meio de mais apoio financeiro, tecnológico e técnico				
	ODS - 11.2 - Melhorar a segurança viária e o acesso à cidade por meio de sistemas de mobilidade urbana sustentáveis, inclusivos, eficientes e justos				
	ODS - 15.1 - Promover a conservação, a recuperação e o uso sustentável de ecossistemas terrestres e de água doce e seus serviços				
	ODS - 15.2 - Combater o desmatamento e promover o reflorestamento e a gestão sustentável das florestas				
<b>Público-alvo:</b>	Administração pública estadual e servidores públicos estaduais				
	Administração pública municipal				
	Cadeias produtivas de setores econômicos incentivados e/ou regulados				
	Empresários do setor rural				
	Empresários em geral				
	População em geral				
<b>Políticas Públicas:</b>	População rural				
	Administração Pública				
	Desenvolvimento Regional E Apoio Aos Municípios				
	Indústria, Comércio E Serviços				
	Infraestrutura				
	Meio Ambiente E Mudanças Climáticas				
	Transporte E Mobilidade				
<b>Indicadores:</b>	Turismo, Desporto E Lazer				
	5338 - ÍNDICE DE IRREGULARIDADES DA MALHA RODOVIÁRIA ESTADUAL - IRI				
	5845 - NÚMERO DE VEÍCULOS TRANSPORTADOS NOS SISTEMAS DE TRAVESSIAS POR ANO				
	5846 - NÚMERO DE PASSAGEIROS TRANSPORTADOS NOS SISTEMAS DE TRAVESSIAS POR ANO				
<b>Produtos:</b>	5848 - NÚMERO DE PROJETOS E OBRAS EXECUTADOS				
	2469 - ESTRADAS MUNICIPAIS PAVIMENTADAS E PERENIZADAS				
	2472 - RODOVIAS ESTADUAIS IMPLANTADAS E PAVIMENTADAS				
	2476 - MONITORAMENTO E PROTEÇÃO DA FAUNA SILVESTRE				
	2479 - REFLORESTAMENTO COMPENSATÓRIO DE ESPÉCIES NATIVAS				
	2524 - HIDROVIA TIETÊ-PARANÁ AMPLIADA E MELHORADA				
	2568 - PORTO DE SÃO SEBASTIÃO MODERNIZADO E AMPLIADO				
	2577 - CONSTRUÇÃO, REFORMA E MODERNIZAÇÃO DE EMBARCAÇÕES DAS TRAVESSIAS PAULISTAS				
	2582 - AMPLIAÇÃO, RETROFIT, REFORMA E RESTAURAÇÃO DE TERMINAIS E ESTALEIROS				
2587 - TORRES DE CONTROLE EM AEROPORTOS					



Autenticar documento em <http://sempapel.al.sp.gov.br/autenticidade> com o identificador 330037003200380035003A00500052004100, Documento assinado digitalmente conforme art. 34º, II da Lei 14.063/2020.

**Programa: 2627 - MELHORIAS NA INFRAESTRUTURA DE TRANSPORTE ESTADUAL**

Indicadores de Resultado do Programa	Fonte	Linha de Base		Metas Anuais do Programa				Meta Final PPA	
		Ano	Valor	2024	2025	2026	2027	Valor	Regra
ÍNDICE DE IRREGULARIDADES DA MALHA RODOVIÁRIA ESTADUAL - IRI (m/km)	Departamento de Estradas de Rodagem			4,1	3,9	3,7	3,5	3,5	Último Valor
NÚMERO DE VEÍCULOS TRANSPORTADOS NOS SISTEMAS DE TRAVESSIAS POR ANO (unidade)	Semil	2022	15.086.499	15.991.689	16.471.440	16.965.583	17.474.550	66.903.262	Soma
NÚMERO DE PASSAGEIROS TRANSPORTADOS NOS SISTEMAS DE TRAVESSIAS POR ANO (unidade)	Semil	2022	5.415.611	5.740.548	5.912.764	6.090.147	6.272.851	24.016.310	Soma
NÚMERO DE PROJETOS E OBRAS EXECUTADOS (unidade)	DH - Sistema de Monitoramento			3	3	4	0	10	Soma

Orçamento do Programa	Total PPA
<b>Valor Global (R\$)</b>	<b>12.854.425.984</b>
Orçamentárias	12.854.425.984
Correntes	
Capital	12.854.425.984
Não-Orçamentárias	




**Programa:** 2627 - MELHORIAS NA INFRAESTRUTURA DE TRANSPORTE ESTADUAL

## PRODUTOS DO PROGRAMA

**Produto:** 2469 - ESTRADAS MUNICIPAIS PAVIMENTADAS E PERENIZADAS



<b>Descrição do Produto:</b>	OBRAS CONVENIADAS COM MUNICÍPIOS PARA PROMOVER A PAVIMENTAÇÃO E PERENIZAÇÃO DE ESTRADAS MUNICIPAIS		
<b>Classificação:</b>	Finalístico	<b>Meta Prioritária:</b>	Sim
<b>Objetivos de Desenvolvimento Sustentável:</b>			
<b>Metas dos ODS:</b>	ODS - 09.1 - Desenvolver infraestrutura de qualidade, sustentável e resiliente para apoiar o desenvolvimento econômico e o bem-estar humano, com acesso equitativo e acessível		
<b>Público-alvo:</b>	Administração pública municipal		
	Empresários do setor rural		
	População em geral		
	População rural		
<b>Políticas Públicas:</b>	Administração Pública		
	Desenvolvimento Regional E Apoio Aos Municípios Infraestrutura		
<b>Indicadores:</b>	<b>Orçamentário</b>	5345 - EXTENSÃO DE OBRAS DE PAVIMENTAÇÃO E PERENIZAÇÃO CONCLUÍDAS	
	<b>Qualitativo</b>	5347 - POPULAÇÃO DIRETAMENTE BENEFICIADA PELAS OBRAS CONCLUÍDAS	
<b>Ações:</b>	1114 - ESTRADAS MUNICIPAIS		

Indicadores do Produto	Fonte	Linha de Base		Metas Anuais do Produto				Meta Final PPA	
		Ano	Valor	2024	2025	2026	2027	Valor	Regra
EXTENSÃO DE OBRAS DE PAVIMENTAÇÃO E PERENIZAÇÃO CONCLUÍDAS (km)	Departamento de Estradas de Rodagem	2022	3.212,38	812,94	1.350	1.100	1.100	4.362,94	Soma
POPULAÇÃO DIRETAMENTE BENEFICIADA PELAS OBRAS CONCLUÍDAS (unidade)	Departamento de Estradas de Rodagem	2022	31.020.365	9.374.900	8.320.000	8.200.000	8.200.000	34.094.900	Soma




Autenticar documento em <http://sempapel.al.sp.gov.br/autenticidade> com o identificador 330037003200380035003A00500052004100, Documento assinado digitalmente conforme art. 54º, II da Lei 14.063/2020.



**Programa:** 2627 - MELHORIAS NA INFRAESTRUTURA DE TRANSPORTE ESTADUAL

**Produto:** 2472 - RODOVIAS ESTADUAIS IMPLANTADAS E PAVIMENTADAS



<b>Descrição do Produto:</b>	OBRAS DE IMPLANTAÇÃO E PAVIMENTAÇÃO DE RODOVIAS ESTADUAIS ADMINISTRADAS PELO DER		
<b>Classificação:</b>	Finalístico	<b>Meta Prioritária:</b>	Sim
<b>Objetivos de Desenvolvimento Sustentável:</b>			
<b>Metas dos ODS:</b>	ODS - 09.1 - Desenvolver infraestrutura de qualidade, sustentável e resiliente para apoiar o desenvolvimento econômico e o bem-estar humano, com acesso equitativo e acessível		
<b>Público-alvo:</b>	Administração pública estadual e servidores públicos estaduais População em geral		
<b>Políticas Públicas:</b>	Indústria, Comércio E Serviços Infraestrutura Transporte E Mobilidade		
<b>Indicadores:</b>	<b>Orçamentário</b>	5823 - EXTENSÃO DE OBRAS DE IMPLANTAÇÃO E PAVIMENTAÇÃO CONCLUÍDAS	
	<b>Qualitativo</b>	5824 - ÍNDICE DE SATISFAÇÃO DO USUÁRIO EM RELAÇÃO AOS TRECHOS DE OBRAS CONCLUÍDOS (ESCALA 0-5)	
<b>Ações:</b>	1418 - IMPLANTAÇÃO E PAVIMENTAÇÃO DE RODOVIAS ESTADUAIS		
	2392 - TRANSPORTE, LOGÍSTICA E MEIO AMBIENTE - BIRD		
	2477 - INVESTIMENTO RODOVIÁRIO DO ESTADO DE SÃO PAULO - BID		
	2478 - LOGÍSTICA E TRANSPORTES DO ESTADO DE SÃO PAULO - MIGA		
	2510 - INVESTIMENTO RODOVIÁRIO DO ESTADO DE SÃO PAULO - BID FASE II		
	2662 - INVESTIMENTO RODOVIÁRIO DO ESTADO DE SÃO PAULO - BID IV FASE III		


Indicadores do Produto	Fonte	Linha de Base		Metas Anuais do Produto				Meta Final PPA	
		Ano	Valor	2024	2025	2026	2027	Valor	Regra
EXTENSÃO DE OBRAS DE IMPLANTAÇÃO E PAVIMENTAÇÃO CONCLUÍDAS (km)	Departamento de Estradas de Rodagem	2022	1.909,74	1.021,34	655	635	640	2.951,34	Soma
ÍNDICE DE SATISFAÇÃO DO USUÁRIO EM RELAÇÃO AOS TRECHOS DE OBRAS CONCLUÍDOS (ESCALA 0-5) (unidade)	Departamento de Estradas de Rodagem			4	4,6	4,5	4,8	4,8	Último Valor



Autenticar documento em <http://sempapel.al.sp.gov.br/autenticidade> com o identificador 330037003200380035003A00500052004100, Documento assinado digitalmente conforme a Lei nº 14.063/2020.

**Programa: 3815 - GESTÃO DA CUSTÓDIA E REINTEGRAÇÃO SOCIAL DA POP.PENAL,EGRESSOS E SEUS FAMILIARES**

**Órgão:** 38000 - SECRETARIA DA ADMINISTRAÇÃO PENITENCIÁRIA

<b>Objetivos Estratégicos do Governo:</b>	<b>OE - 03 - SEGURANÇA PÚBLICA FORTALECIDA E INTEGRADA PARA UMA SOCIEDADE PROTEGIDA E COM MENOR INCIDÊNCIA DE CRIMES</b>				
<b>Diagnóstico do Programa:</b>	RESSOCIALIZAÇÃO DA POPULAÇÃO PRIVADA DE LIBERDADE É UM DOS DESAFIOS DO ESTADO DE SÃO PAULO, POIS É DEVER DESTA SECRETARIA GARANTIR AS CONDIÇÕES ADEQUADAS NA PRESTAÇÃO DO CUMPRIMENTO DE PENAS, AGREGADO A RESSOCIALIZAÇÃO DO INDIVÍDUO, NA QUAL REQUER MELHORES INICIATIVAS EM VÁRIAS FRENTES DE TRABALHO, TAIS COMO: EDUCAÇÃO, SAÚDE, ASSISTÊNCIA SOCIAL, QUALIFICAÇÃO PROFISSIONAL, TRABALHO E MELHORIA DA GESTÃO DAS PENAS E MEDIDAS ALTERNATIVAS.				
<b>Objetivo do Programa:</b>	GARANTIR A DIGNIDADE DA PESSOA HUMANA DURANTE SUA PERMANÊNCIA NO SISTEMA PENITENCIÁRIO E PROMOVER POLÍTICAS PÚBLICAS EFETIVAS QUE VIABILIZEM A REINTEGRAÇÃO SOCIAL DOS PRESOS, APENADOS E EGRESSOS, CONTRIBUINDO COM A SEGURANÇA DA SOCIEDADE.				
<b>Abrangência Espacial:</b>	Estado	<b>Tipo de Programa:</b>	Multisetorial	<b>Classificação:</b>	Finalístico
<b>Objetivos de Desenvolvimento Sustentável:</b>					
<b>Metas dos ODS:</b>	ODS - 03.3 - Combater as epidemias de AIDS, tuberculose, malária e outras doenças transmissíveis				
	ODS - 03.5 - Prevenir e tratar o abuso de substâncias, incluindo drogas e álcool				
	ODS - 03.8 - Atingir a cobertura universal a serviços de saúde essenciais, medicamentos e vacinas seguros e acessíveis				
	ODS - 04.3 - Assegurar o acesso à educação técnica, profissional e superior de qualidade e acessível				
	ODS - 04.6 - Garantir a alfabetização e o conhecimento básico de matemática de todos os jovens e adultos				
	ODS - 04.7 - Garantir que todos os alunos adquiram conhecimentos e habilidades para promover o desenvolvimento sustentável				
	ODS - 06.4 - Aumentar a eficiência do uso da água doce e reduzir o número de pessoas que sofrem com sua escassez				
	ODS - 08.8 - Proteger os direitos trabalhistas e promover ambientes de trabalho seguros				
	ODS - 10.2 - Promover a inclusão social, econômica e política de todos, sem discriminação				
	ODS - 10.3 - Garantir a igualdade de oportunidades e reduzir as desigualdades de resultados, por meio de leis, políticas e ações				
	ODS - 12.2 - Promover o uso sustentável e eficiente dos recursos naturais				
	ODS - 16.10 - Promover o acesso à informação pública e às liberdades fundamentais				
	ODS - 16.3 - Promover o Estado de Direito e o acesso à justiça para todos				
	ODS - 16.4 - Combater o crime organizado e o tráfico de armas, reduzir seus recursos e recuperar recursos roubados				
	ODS - 16.6 - Desenvolver instituições eficazes, responsáveis e transparentes				
ODS - 16.9 - Fornecer registro de nascimento e identidade legal para todos					
<b>Público-alvo:</b>	Administração pública estadual e servidores públicos estaduais				
	Apenados				
	População carcerária				
<b>Políticas Públicas:</b>	Capacitação				
	Justiça E Segurança Pública				
<b>Indicadores:</b>	5707 - PERCENTUAL DE RETORNO NAS SAÍDAS TEMPORÁRIAS				
	5708 - TAXA DE RETORNO DE EGRESSOS AO SISTEMA PRISIONAL				
<b>Produtos:</b>	1845 - SERVIÇOS DE CUSTODIA PRESTADOS DE FORMA HUMANA E SEGURA				
	1847 - NOVAS VAGAS DE CUSTÓDIA				
	1848 - SERVIÇOS DE ASSISTÊNCIA À SAUDE EM GERAL				
	1849 - SERVIÇOS ADMINISTRATIVOS				
	1850 - OBRAS DE REFORMAS, MODERNIZAÇÃO E ADEQUAÇÕES PREDIAIS DO SISTEMA PRISIONAL				
	1851 - SISTEMA DE INTELIGÊNCIA E SEGURANÇA DO SISTEMAPRISIONAL				
	1852 - POSTOS DE TRABALHO				
	1853 - CAPACITAÇÃO EDUCACIONAL E QUALIFICAÇÃO PROFISSIONAL				
	1857 - SERVIÇOS DE ASSISTÊNCIA JURIDICA E ADMINISTRATIVA PARA AS PESSOAS PRIVADAS DE LIBERDADE				
	1862 - REINTEGRAÇÃO SOCIAL E ATENÇÃO INTEGRAL À PESSOA EGRESSA E FAMILIARES				
	1863 - ASSISTENCIA PSICOSSOCIAL PRESTADA ÀS PESSOAS PRIVADAS DE LIBERDADE E FAMILIARES				
	1867 - PENAS ALTERNATIVAS				
	1868 - APERFEIÇOAMENTO E DESENVOLVIMENTO DE COMPETÊNCIAS PROFISSIONAIS DE PESSOAS PRIVADAS DE LIBERDADE				
	2605 - FORMAÇÃO AO SERVIDOR PARA APOIAR A CUSTÓDIA				



Autenticar documento em <http://sempapel.al.sp.gov.br/autenticidade> com o identificador 330037003200380035003A00500052004100, Documento assinado digitalmente conforme art. 74º, II da Lei 14.063/2020.

**Programa: 3815 - GESTÃO DA CUSTÓDIA E REINTEGRAÇÃO SOCIAL DA POP.PENAL,EGRESSOS E SEUS FAMILIARES**

Indicadores de Resultado do Programa	Fonte	Linha de Base		Metas Anuais do Programa				Meta Final PPA	
		Ano	Valor	2024	2025	2026	2027	Valor	Regra
PERCENTUAL DE RETORNO NAS SAÍDAS TEMPORÁRIAS (%)	Assistência Técnica de Gabinete Secretário	2022	96,22	96,34	97,1	97,33	97,42	97,05	Média
TAXA DE RETORNO DE EGRESSOS AO SISTEMA PRISIONAL (%)	Departamento de Tecnologia da Informação			18,7	17,5	16,3	15	16,88	Média

Orçamento do Programa	Total PPA
<b>Valor Global (R\$)</b>	<b>23.599.124.981</b>
Orçamentárias	23.599.124.981
Correntes	23.178.859.981
Capital	420.265.000
Não-Orçamentárias	




**Programa:** 3815 - GESTÃO DA CUSTÓDIA E REINTEGRAÇÃO SOCIAL DA POP.PENAL,EGRESSOS E SEUS FAMILIARES

## PRODUTOS DO PROGRAMA

**Produto:** 1863 - ASSISTENCIA PSICOSSOCIAL PRESTADA ÀS PESSOAS PRIVADAS DE LIBERDADE E FAMILIARES




<b>Descrição do Produto:</b>	SERVIÇOS DE REINTEGRAÇÃO SOCIAL E ASSISTENCIA DE PSICOLOGIA E SERVIÇO SOCIAL PRESTADOS ÀS PESSOAS PRIVADAS DE LIBERDADE E FAMILIARES.		
<b>Classificação:</b>	Finalístico	<b>Meta Prioritária:</b>	Sim
<b>Objetivos de Desenvolvimento Sustentável:</b>			
<b>Metas dos ODS:</b>	ODS - 16.6 - Desenvolver instituições eficazes, responsáveis e transparentes ODS - 16.9 - Fornecer registro de nascimento e identidade legal para todos		
<b>Público-alvo:</b>	População carcerária		
<b>Políticas Públicas:</b>	Justiça E Segurança Pública		
<b>Indicadores:</b>	<b>Orçamentário</b>	4206 - NÚMERO DE ATENDIMENTOS ÀS SOLICITAÇÕES JUDICIAIS REFERENTES ÀS ANÁLISES DA PSICOLOGIA E DO SERVIÇO SOCIAL DAS PESSOAS PRIVADAS DE LIBERDADE PARA FINS DE PROGRESSÃO DE REGIME DE PENA	
	<b>Qualitativo</b>	4207 - PERCENTUAL DE AGENTES TÉCNICO DE ASSISTÊNCIA À SAÚDE - ATAS (PSICÓLOGOS E ASSISTENTES SOCIAIS) COM CAPACITAÇÃO E APERFEIÇOAMENTO ESPECÍFICOS DE REFERÊNCIAS TÉCNICAS	
<b>Ações:</b>	6166 - SERVIÇO DE REINT.SOC.ASSIST., PSICOLOGIA,SERV.SOC. PRESTADOS ÀS PPL E FAMILIA		

Indicadores do Produto	Fonte	Linha de Base		Metas Anuais do Produto				Meta Final PPA	
		Ano	Valor	2024	2025	2026	2027	Valor	Regra
NÚMERO DE ATENDIMENTOS ÀS SOLICITAÇÕES JUDICIAIS REFERENTES ÀS ANÁLISES DA PSICOLOGIA E DO SERVIÇO SOCIAL DAS PESSOAS PRIVADAS DE LIBERDADE PARA FINS DE PROGRESSÃO DE REGIME DE PENA (unidade)	Coordenadoria da Reintegração Social e Cidadania			8.190	8.850	9.030	9.480	35.550	Soma
PERCENTUAL DE AGENTES TÉCNICO DE ASSISTÊNCIA À SAÚDE - ATAS (PSICÓLOGOS E ASSISTENTES SOCIAIS) COM CAPACITAÇÃO E APERFEIÇOAMENTO ESPECÍFICOS DE REFERÊNCIAS TÉCNICAS (%)	Coordenadoria da Reintegração Social e Cidadania			24	24	22	22	23	Média



Autenticar documento em <http://sempapel.al.sp.gov.br/autenticidade> com o identificador 330037003200380035003A00500052004100, Documento assinado digitalmente conforme a Lei nº 14.063/2020.

**Programa: 3935 - DESENVOLVIMENTO DE PARCERIAS EM INVESTIMENTOS (PPI-SP)****Órgão:** 39000 - SECRETARIA DE PARCERIAS EM INVESTIMENTOS

<b>Objetivos Estratégicos do Governo:</b>	OE - 05 - INFRAESTRUTURA E MOBILIDADE URBANA EXPANDIDAS, PARA MELHORIA DA VIDA DOS CIDADÃOS E PARA UM AMBIENTE DE NEGÓCIOS FAVORÁVEL À ATRAÇÃO DE INVESTIMENTOS				
	OE - 11 - GESTÃO PÚBLICA ÁGIL PARA UM GOVERNO DIGITAL, TRANSPARENTE, ÉTICO, TÉCNICO E FOCADO EM EXCELÊNCIA DOS SERVIÇOS				
<b>Diagnóstico do Programa:</b>	RECURSOS PÚBLICOS SÃO INSUFICIENTES PARA ATENDER ÀS NECESSIDADES DE EXPANSÃO DA INFRAESTRUTURA PÚBLICA, EXIGINDO VOLUMES EXPRESSIVOS DE RECURSOS E FINANCIAMENTOS DE LONGO PRAZO. ALÉM DISSO, OS INVESTIMENTOS EM INFRAESTRUTURA IMPLICAM EM CONSTANTE MANUTENÇÃO E MODERNIZAÇÃO TECNOLÓGICA DOS SERVIÇOS. O DESENVOLVIMENTO DE CONTRATOS DE PARCERIAS EXIGE CORPO TÉCNICO QUALIFICADO EM DIFERENTES ÁREAS DE CONHECIMENTO, E O GOVERNO NÃO POSSUI EQUIPES INTERNAS COM TODAS AS HABILIDADES REQUERIDAS PARA ELABORAÇÃO DOS ESTUDOS TÉCNICOS DE VIABILIDADE DOS PROJETOS.				
<b>Objetivo do Programa:</b>	ESTRUTURAR PROJETOS DE PARCERIAS COM MAIOR SEGURANÇA JURÍDICA, ADERENTES AO INTERESSE PÚBLICO E ATRATIVOS À INICIATIVA PRIVADA, ATRAINDO NOVOS INVESTIMENTOS PARA MELHORAR OS SERVIÇOS PÚBLICOS E DESONERAR O ESTADO, ALÉM DE APOIAR A EXECUÇÃO DOS PROJETOS DE PARCERIAS CONTRATADAS, GARANTINDO O ALINHAMENTO NA EXECUÇÃO DAS CONCESSÕES VIGENTES E PRESERVANDO A ESTABILIDADE REGULATÓRIA DOS CONTRATOS DO PPI-SP				
<b>Abrangência Espacial:</b>	Estado	<b>Tipo de Programa:</b>	Setorial	<b>Classificação:</b>	Finalístico
<b>Objetivos de Desenvolvimento Sustentável:</b>					
<b>Metas dos ODS:</b>	ODS - 09.1 - Desenvolver infraestrutura de qualidade, sustentável e resiliente para apoiar o desenvolvimento econômico e o bem-estar humano, com acesso equitativo e acessível				
	ODS - 09.a - Facilitar o desenvolvimento de infraestrutura sustentável e resiliente, por meio de mais apoio financeiro, tecnológico e técnico				
	ODS - 11.4 - Proteger e salvaguardar o patrimônio cultural e natural				
	ODS - 11.7 - Proporcionar o acesso universal a espaços públicos seguros, inclusivos, acessíveis e verdes				
	ODS - 13.1 - Reforçar a resiliência e a capacidade adaptativa a riscos climáticos e catástrofes naturais				
	ODS - 13.2 - Integrar a Política Nacional sobre Mudança do Clima às políticas, estratégias e planejamentos estaduais				
	ODS - 17.17 - Promover parcerias públicas, público-privadas e com a sociedade civil para apoiar os objetivos de desenvolvimento sustentável				
<b>Público-alvo:</b>	Administração pública estadual e servidores públicos estaduais				
	Administração pública municipal				
	Empresários em geral				
	População em geral				
	População e setores econômicos diretamente afetados por alterações no meio ambiente				
<b>Políticas Públicas:</b>	População metropolitana e urbana				
	Habitação E Urbanismo				
	Infraestrutura Meio Ambiente E Mudanças Climáticas Transporte E Mobilidade				
<b>Indicadores:</b>	4830 - NÚMERO DE ESTUDOS TÉCNICOS CONCLUÍDOS SOBRE PROJETOS DE CONCESSÕES, PPPS E ALIENAÇÃO DE ATIVOS				
	5349 - PERCENTUAL DE MALHA RODOVIÁRIA CONCEDIDA À INICIATIVA PRIVADA				
	5356 - PERCENTUAL DA MALHA DE TRILHOS METROPOLITANOS CONCEDIDA À INICIATIVA PRIVADA				
<b>Produtos:</b>	2212 - ESTUDOS TÉCNICOS PARA ANÁLISE DE VIABILIDADE DOS PROJETOS DO PPI-SP				
	2218 - APOIO ADMINISTRATIVO E SUSTENTAÇÃO E/OU INOVAÇÃO TECNOLÓGICA DA SECRETARIA DE PARCERIA EM INVESTIMENTOS				
	2249 - APOIO AOS PROJETOS DO PPI-SP PELA CPP (COMPANHIA PAULISTA DE PARCERIAS)				
	2253 - LINHA 6 LARANJA IMPLANTADA				
	2255 - TREM INTERCIDADES – TIC EIXO NORTE				
	2282 - RODOANEL NORTE – NOVO CONTRATO DE PPP				
	2285 - NOVA TAMOIOS				
	2665 - ALINHAMENTO DA EXECUÇÃO CONTRATUAL NAS CONCESSÕES VIGENTES				
	2670 - PPP DO TÚNEL IMERSO SANTOS - GUARUJÁ				
	2671 - PPP DO SISTEMA RODOVIÁRIO- LOTE LITORAL PAULISTA				
	2672 - PPP DAS LINHAS 11-CORAL, 12-SAFIRA E 13-JADE DE TRENS URBANOS				
	2685 - PPP DE HABITAÇÃO E REURBANIZAÇÃO DO CENTRO HISTÓRICO DA CIDADE DE SÃO PAULO				
	2686 - PPP DO SIST. DE TRAVESSIAS PAULISTAS - TRANSP. AQUAVIÁRIO DE VEÍCULOS E PASSAGEIROS				
	2688 - PPP DE SERVIÇOS HÍDRICOS DE DESASSOREAMENTO E OUTROS NOS RIOS PINHEIROS E TIETÊ				



Autenticar documento em <http://sempapel.al.sp.gov.br/autenticidade>  
com o identificador 330037003200380035003A00500052004100, Documento assinado digitalmente  
conforme art. 4º, II da Lei 14.063/2020.

**Programa: 3935 - DESENVOLVIMENTO DE PARCERIAS EM INVESTIMENTOS (PPI-SP)**

Indicadores de Resultado do Programa	Fonte	Linha de Base		Metas Anuais do Programa				Meta Final PPA	
		Ano	Valor	2024	2025	2026	2027	Valor	Regra
NÚMERO DE ESTUDOS TÉCNICOS CONCLUÍDOS SOBRE PROJETOS DE CONCESSÕES, PPPS E ALIENAÇÃO DE ATIVOS (unidade)	Área Técnica	2019-2022	12	5	8	5	1	19	Soma
PERCENTUAL DE MALHA RODOVIÁRIA CONCEDIDA À INICIATIVA PRIVADA (%)	Área Técnica	2023	49,82	49,82	53	55,18	55,18	55,18	Último Valor
PERCENTUAL DA MALHA DE TRILHOS METROPOLITANOS CONCEDIDA À INICIATIVA PRIVADA (%)	Área Técnica	2023	30	30	38	39	63	63	Último Valor

Orçamento do Programa	Total PPA
<b>Valor Global (R\$)</b>	<b>9.180.132.240</b>
Orçamentárias	9.180.132.240
Correntes	2.277.749.318
Capital	6.902.382.922
Não-Orçamentárias	




**Programa:** 3935 - DESENVOLVIMENTO DE PARCERIAS EM INVESTIMENTOS (PPI-SP)

## PRODUTOS DO PROGRAMA

**Produto:** 2670 - PPP DO TÚNEL IMERSO SANTOS - GUARUJÁ



<b>Descrição do Produto:</b>	PROJETO DE PARCERIA PÚBLICO-PRIVADA DO TÚNEL IMERSO QUE FARÁ A LIGAÇÃO SECA ENTRE AS CIDADES DE SANTOS E GUARUJÁ, QUE CONSISTE NA (I) EXECUÇÃO DA INFRAESTRUTURA PARA IMPLANTAÇÃO DO TÚNEL IMERSO, COMPREENDENDO OBRAS E DEMAIS INSTALAÇÕES (CICLOVIAS, EQUIPAMENTOS, SISTEMAS E ETC); E (II) OPERAÇÃO E MANUTENÇÃO DO TÚNEL IMERSO ENTRE SANTOS E GUARUJÁ PELA CONCESSIONÁRIA DA PPP.		
<b>Classificação:</b>	Finalístico	<b>Meta Prioritária:</b>	Sim
<b>Objetivos de Desenvolvimento Sustentável:</b>			
<b>Metas dos ODS:</b>	ODS - 09.a - Facilitar o desenvolvimento de infraestrutura sustentável e resiliente, por meio de mais apoio financeiro, tecnológico e técnico		
<b>Público-alvo:</b>	População em geral		
<b>Políticas Públicas:</b>	Infraestrutura Transporte E Mobilidade		
<b>Indicadores:</b>	<b>Orçamentário</b>	5912 - PERCENTUAL DE EXECUÇÃO DO PROJETO DE PPP DO TÚNEL IMERSO ENTRE SANTOS E GUARUJÁ.	
	<b>Qualitativo</b>	5913 - NÚMERO DE EVENTOS DE FISCALIZAÇÃO DO PROJETO DE PPP DO TÚNEL IMERSO ENTRE SANTOS E GUARUJÁ	
<b>Ações:</b>	2755 - APOIO À PPP DO TÚNEL IMERSO SANTOS-GUARUJÁ		

Indicadores do Produto	Fonte	Linha de Base		Metas Anuais do Produto				Meta Final PPA	
		Ano	Valor	2024	2025	2026	2027	Valor	Regra
PERCENTUAL DE EXECUÇÃO DO PROJETO DE PPP DO TÚNEL IMERSO ENTRE SANTOS E GUARUJÁ. (%)	ARTESP			0	5	5	5	15	Soma
NÚMERO DE EVENTOS DE FISCALIZAÇÃO DO PROJETO DE PPP DO TÚNEL IMERSO ENTRE SANTOS E GUARUJÁ (unidade)	ARTESP			0	1	3	6	10	Soma



Autenticar documento em <http://sempapel.al.sp.gov.br/autenticidade>  
com o identificador 330037003200380035003A00500052004100, Documento assinado digitalmente  
conforme art. 624º, II da Lei 14.063/2020.

**Programa:** 3935 - DESENVOLVIMENTO DE PARCERIAS EM INVESTIMENTOS (PPI-SP)

**Produto:** 2671 - PPP DO SISTEMA RODOVIÁRIO- LOTE LITORAL PAULISTA



<b>Descrição do Produto:</b>	PROJETO DE PARCERIA PÚBLICO-PRIVADA DO LOTE DE RODOVIAS LITORAL PAULISTA, QUE CONSISTE NA (I) EXECUÇÃO DE OBRAS PARA DUPLICAÇÃO DE ESTRADAS, IMPLANTAÇÃO DE FAIXAS DE ULTRAPASSAGEM, DE ADICIONAIS E DE ACOSTAMENTOS, ADEQUAÇÕES E CONSTRUÇÃO DE MARGINAIS, E DEMAIS INSTALAÇÕES (CICLOVIAS, PASSARELAS, EQUIPAMENTOS E SISTEMAS); E (II) OPERAÇÃO E MANUTENÇÃO DE TODO O SISTEMA RODOVIÁRIO DO LOTE LITORAL PELA CONCESSIONÁRIA DA PPP.		
<b>Classificação:</b>	Finalístico	<b>Meta Prioritária:</b>	Sim
<b>Público-alvo:</b>	População em geral		
<b>Políticas Públicas:</b>	Infraestrutura Transporte E Mobilidade		
<b>Indicadores:</b>	<b>Orçamentário</b>	5914 - PERCENTUAL DE EXECUÇÃO DO PROJETO DE PPP DO LOTE LITORAL PAULISTA	
	<b>Qualitativo</b>	5917 - ÍNDICE DE QUALIDADE E DESEMPENHO (IQD).	
<b>Ações:</b>	2756 - APOIO AO SISTEMA RODOVIÁRIO DA PPP LOTE LITORAL PAULISTA		

Indicadores do Produto	Fonte	Linha de Base		Metas Anuais do Produto				Meta Final PPA	
		Ano	Valor	2024	2025	2026	2027	Valor	Regra
PERCENTUAL DE EXECUÇÃO DO PROJETO DE PPP DO LOTE LITORAL PAULISTA (%)	ARTESP			0	8	14	15	37	Soma
ÍNDICE DE QUALIDADE E DESEMPENHO (IQD). (unidade)	RELATÓRIOS TRIMESTRAL DE APURAÇÃO DO CSP			0	0,8	0,9	1	1	Último Valor



Autenticar documento em <http://sempapel.al.sp.gov.br/autenticidade> com o identificador 330037003200380035003A00500052004100, Documento assinado digitalmente conforme art. 34º, II da Lei 14.063/2020.



**Programa:** 3935 - DESENVOLVIMENTO DE PARCERIAS EM INVESTIMENTOS (PPI-SP)

**Produto:** 2672 - PPP DAS LINHAS 11-CORAL, 12-SAFIRA E 13-JADE DE TRENS URBANOS



<b>Descrição do Produto:</b>	PROJETO DE PARCERIA PÚBLICO-PRIVADA DAS LINHAS 11, 12 E 13 DE TRENS URBANOS, QUE CONSISTE NA (I) EXECUÇÃO DE OBRAS PARA EXPANSÃO DAS LINHAS 11, 12 E 13, E ADEQUAÇÕES/REFORMAS NA INFRAESTRUTURA EXISTENTE E CONSTRUÇÃO DE NOVAS ESTAÇÕES NAS 3 LINHAS; E (II) OPERAÇÃO E MANUTENÇÃO DAS LINHAS 11, 12 E 13, E PRESTAÇÃO DOS SERVIÇOS DE TRANSPORTE DE PASSAGEIROS PELA CONCESSIONÁRIA DA PPP.		
<b>Classificação:</b>	Finalístico	<b>Meta Prioritária:</b>	Sim
<b>Público-alvo:</b>	População metropolitana e urbana		
<b>Políticas Públicas:</b>	Infraestrutura Transporte E Mobilidade		
<b>Indicadores:</b>	<b>Orçamentário</b>	5915 - PERCENTUAL DE EXECUÇÃO DO PROJETO DE PPP DAS LINHAS 11, 12 E 13 DE TRENS URBANOS	
	<b>Qualitativo</b>	5918 - ÍNDICE DE QUALIDADE E DESEMPENHO (IQD) DOS SERVIÇOS DE OPERAÇÃO, MANUTENÇÃO E DE TRANSPORTE DE PASSAGEIROS PRESTADOS PELA CONCESSIONÁRIA DA PPP DAS LINHAS 11,12 E 13 DE TRENS URBANOS.	
<b>Ações:</b>	2754 - APOIO À PPP DAS LINHAS 11-CORAL, 12-SAFIRA E 13-JADE DE TRENS URBANOS		

Indicadores do Produto	Fonte	Linha de Base		Metas Anuais do Produto				Meta Final PPA	
		Ano	Valor	2024	2025	2026	2027	Valor	Regra
PERCENTUAL DE EXECUÇÃO DO PROJETO DE PPP DAS LINHAS 11, 12 E 13 DE TRENS URBANOS (%)	CMCP/ARTESP			0	0	5	10	15	Soma
ÍNDICE DE QUALIDADE E DESEMPENHO (IQD) DOS SERVIÇOS DE OPERAÇÃO, MANUTENÇÃO E DE TRANSPORTE DE PASSAGEIROS PRESTADOS PELA CONCESSIONÁRIA DA PPP DAS LINHAS 11,12 E 13 DE TRENS URBANOS. (unidade)	CMCP/ARTESP			0	0	1	1	1	Último Valor





Autenticar documento em <http://sempapel.al.sp.gov.br/autenticidade> com o identificador 330037003200380035003A00500052004100, Documento assinado digitalmente conforme art. 44º, II da Lei 14.063/2020.

**Programa:** 3935 - DESENVOLVIMENTO DE PARCERIAS EM INVESTIMENTOS (PPI-SP)

**Produto:** 2685 - PPP DE HABITAÇÃO E REURBANIZAÇÃO DO CENTRO HISTÓRICO DA CIDADE DE SÃO PAULO



<b>Descrição do Produto:</b>	PROJETO DE PARCERIA PÚBLICO-PRIVADA DE HABITAÇÃO E REURBANIZAÇÃO DO CENTRO HISTÓRICO, LOCALIZADOS NA ÁREA CENTRAL DA CIDADE DE SÃO PAULO, QUE CONSISTE NA (I) CONSTRUÇÃO DE NOVAS UNIDADES HABITACIONAIS E ADEQUAÇÕES POR RETROFIT, ALÉM DE OBRAS DE REURBANIZAÇÃO DO ENTORNO DO CENTRO HISTÓRICO DA CIDADE DE SÃO PAULO; E NA (II) PRESTAÇÃO DE SERVIÇOS DE APOIO ATRELADOS A ENTREGA DAS MORADIAS, RELATIVOS AO TRABALHO SOCIAL DE PRÉ E PÓS OCUPAÇÃO, À GESTÃO CONDOMINIAL, À GESTÃO DA CARTEIRA DE BENEFICIÁRIOS E À MANUTENÇÃO PREDIAL, SOB A RESPONSABILIDADE DA CONCESSIONÁRIA DA PPP.		
<b>Classificação:</b>	Finalístico	<b>Meta Prioritária:</b>	Sim
<b>Objetivos de Desenvolvimento Sustentável:</b>	 		
<b>Metas dos ODS:</b>	ODS - 11.4 - Proteger e salvaguardar o patrimônio cultural e natural ODS - 11.7 - Proporcionar o acesso universal a espaços públicos seguros, inclusivos, acessíveis e verdes ODS - 17.17 - Promover parcerias públicas, público-privadas e com a sociedade civil para apoiar os objetivos de desenvolvimento sustentável		
<b>Público-alvo:</b>	Administração pública municipal População metropolitana e urbana		
<b>Políticas Públicas:</b>	Habitação E Urbanismo Transporte E Mobilidade		
<b>Indicadores:</b>	<b>Orçamentário</b>	5950 - PERCENTUAL DE EXECUÇÃO DO PROJETO DE PPP DE HABITAÇÃO E REURBANIZAÇÃO DO CENTRO HISTÓRICO DA CIDADE DE SÃO PAULO.	
	<b>Qualitativo</b>	5951 - NÚMERO DE UNIDADES HABITACIONAIS ENTREGUES PELO PROJETO DE PPP DE HABITAÇÃO E REURBANIZAÇÃO DO CENTRO HISTÓRICO.	
<b>Ações:</b>	2766 - APOIO À PPP HABITAÇÃO - CENTRO HISTÓRICO DA CIDADE DE SÃO PAULO		

Indicadores do Produto	Fonte	Linha de Base		Metas Anuais do Produto				Meta Final PPA	
		Ano	Valor	2024	2025	2026	2027	Valor	Regra
PERCENTUAL DE EXECUÇÃO DO PROJETO DE PPP DE HABITAÇÃO E REURBANIZAÇÃO DO CENTRO HISTÓRICO DA CIDADE DE SÃO PAULO. (%)	ARSESP			0	2	8	25	35	Soma
NÚMERO DE UNIDADES HABITACIONAIS ENTREGUES PELO PROJETO DE PPP DE HABITAÇÃO E REURBANIZAÇÃO DO CENTRO HISTÓRICO. (unidade)	ARSESP			0	0	615	1.533	2.148	Soma




Autenticar documento em <http://sempapel.al.sp.gov.br/autenticidade> com o identificador 330037003200380035003A00500052004100, Documento assinado digitalmente conforme art. 14º, II da Lei 14.063/2020.

**Programa:** 3935 - DESENVOLVIMENTO DE PARCERIAS EM INVESTIMENTOS (PPI-SP)

**Produto:** 2686 - PPP DO SIST. DE TRAVESSIAS PAULISTAS - TRANSP. AQUAVIÁRIO DE VEÍCULOS E PASSAGEIROS



<b>Descrição do Produto:</b>	PROJETO DE PARCERIA PÚBLICO-PRIVADA DO SISTEMA DE TRAVESSIAS PAULISTAS, RELATIVO AOS SERVIÇOS DE TRANSPORTE AQUAVIÁRIO INTERMUNICIPAL DE VEÍCULOS E PASSAGEIROS, QUE CONSISTE NA (I) EXECUÇÃO DE REFORMAS/ADEQUAÇÕES NA INFRAESTRUTURA EXISTENTE DE 08 TRAVESSIAS LITORÂNEAS, DE 3 BALSAS NA REGIÃO METROPOLITANA DE SÃO PAULO (RMSP), E DE 3 TRAVESSIAS LOCALIZADAS NA REGIÃO DO VALE DO PARAÍBA; E NA (II) OPERAÇÃO E MANUTENÇÃO DOS SERVIÇOS DE TRANSPORTE AQUAVIÁRIO PRESTADOS PELA CONCESSIONÁRIA DA PPP.		
<b>Classificação:</b>	Finalístico	<b>Meta Prioritária:</b>	Sim
<b>Objetivos de Desenvolvimento Sustentável:</b>			
<b>Metas dos ODS:</b>	ODS - 09.1 - Desenvolver infraestrutura de qualidade, sustentável e resiliente para apoiar o desenvolvimento econômico e o bem-estar humano, com acesso equitativo e acessível		
<b>Público-alvo:</b>	População em geral		
<b>Políticas Públicas:</b>	Infraestrutura Transporte E Mobilidade		
<b>Indicadores:</b>	<b>Orçamentário</b>	5952 - PERCENTUAL DE EXECUÇÃO DO PROJETO DE PPP DO SISTEMA DE TRAVESSIAS PAULISTA - TRANSPORTE AQUAVIÁRIO.	
	<b>Qualitativo</b>	5953 - ÍNDICE DE QUALIDADE E DESEMPENHO (IQD) DOS SERVIÇOS DE OPERAÇÃO, MANUTENÇÃO E DE TRANSPORTE AQUAVIÁRIO DE VEÍCULOS E PASSAGEIROS PRESTADOS PELA CONCESSIONÁRIA DA PPP DO SISTEMA DE TRAVESSIAS PAULISTAS	
<b>Ações:</b>	2767 - APOIO À PPP DO SISTEMA DE TRAVESSIAS PAULISTA		

Indicadores do Produto	Fonte	Linha de Base		Metas Anuais do Produto				Meta Final PPA	
		Ano	Valor	2024	2025	2026	2027	Valor	Regra
PERCENTUAL DE EXECUÇÃO DO PROJETO DE PPP DO SISTEMA DE TRAVESSIAS PAULISTA - TRANSPORTE AQUAVIÁRIO. (%)	ARTESP			0	0	10	20	30	Soma
ÍNDICE DE QUALIDADE E DESEMPENHO (IQD) DOS SERVIÇOS DE OPERAÇÃO, MANUTENÇÃO E DE TRANSPORTE AQUAVIÁRIO DE VEÍCULOS E PASSAGEIROS PRESTADOS PELA CONCESSIONÁRIA DA PPP DO SISTEMA DE TRAVESSIAS PAULISTAS (unidade)	ARSESP			0	0	0,8	0,9	0,9	Último Valor




Autenticar documento em <http://sempapel.al.sp.gov.br/autenticidade>  
com o identificador 330037003200380035003A00500052004100, Documento assinado digitalmente  
conforme art. 64º, II da Lei 14.063/2020.

**Programa:** 3935 - DESENVOLVIMENTO DE PARCERIAS EM INVESTIMENTOS (PPI-SP)

**Produto:** 2688 - PPP DE SERVIÇOS HÍDRICOS DE DESASSOREAMENTO E OUTROS NOS RIOS PINHEIROS E TIETÊ



<b>Descrição do Produto:</b>	PROJETO DE PARCERIA PÚBLICO-PRIVADA DE SERVIÇOS HÍDRICOS, QUE CONSISTE NA (I) AMPLIAÇÃO DA CAPACIDADE DE DESASSOREAMENTO DO RIO PINHEIROS E DO RIO TIETÊ E DE REMOÇÃO DOS RESÍDUOS FLUTUANTES NAS EXTENSÕES DOS CANAIS (PINHEIROS E TIETÊ); (II) MANUTENÇÃO DAS MARGENS E DOS JARDINS METROPOLITANOS - SÃO ÁREAS VERDES DESTINADAS A RECUPERAR ESPAÇOS DEGRADADOS E A PROTEGER AS MARGENS AO LONGO DOS RIOS PINHEIROS E TIETÊ; E NA (II) OPERAÇÃO E MANUTENÇÃO DOS SERVIÇOS HÍDRICOS DE DESASSOREAMENTO E OUTROS NO RIOS PINHEIROS E TIETÊ PRESTADOS PELA CONCESSIONÁRIA DA PPP.		
<b>Classificação:</b>	Finalístico	<b>Meta Prioritária:</b>	Sim
<b>Objetivos de Desenvolvimento Sustentável:</b>			
<b>Metas dos ODS:</b>	ODS - 13.1 - Reforçar a resiliência e a capacidade adaptativa a riscos climáticos e catástrofes naturais ODS - 13.2 - Integrar a Política Nacional sobre Mudança do Clima às políticas, estratégias e planejamentos estaduais		
<b>Público-alvo:</b>	População em geral População e setores econômicos diretamente afetados por alterações no meio ambiente		
<b>Políticas Públicas:</b>	Infraestrutura Meio Ambiente E Mudanças Climáticas		
<b>Indicadores:</b>	<b>Orçamentário</b>	5954 - PERCENTUAL DE EXECUÇÃO DO PROJETO DE PPP DE SERVIÇOS HÍDRICOS DE DESASSOREAMENTO E OUTROS NOS RIOS PINHEIROS E TIETÊ	
	<b>Qualitativo</b>	5955 - ÍNDICE DE QUALIDADE E DESEMPENHO (IQD) DOS SERVIÇOS DE OPERAÇÃO E MANUTENÇÃO PRESTADOS PELA CONCESSIONÁRIA DA PPP DE SERVIÇOS HÍDRICOS DE DESASSOREAMENTO E OUTROS NOS RIOS PINHEIROS E TIETÊ.	
<b>Ações:</b>	2768 - APOIO À PPP DE SERVIÇOS HÍDRICOS DE DESASSOREAMENTO E OUTROS.		

Indicadores do Produto	Fonte	Linha de Base		Metas Anuais do Produto				Meta Final PPA	
		Ano	Valor	2024	2025	2026	2027	Valor	Regra
PERCENTUAL DE EXECUÇÃO DO PROJETO DE PPP DE SERVIÇOS HÍDRICOS DE DESASSOREAMENTO E OUTROS NOS RIOS PINHEIROS E TIETÊ (%)	SP Águas/DAEE			0	0	5	20	25	Soma
ÍNDICE DE QUALIDADE E DESEMPENHO (IQD) DOS SERVIÇOS DE OPERAÇÃO E MANUTENÇÃO PRESTADOS PELA CONCESSIONÁRIA DA PPP DE SERVIÇOS HÍDRICOS DE DESASSOREAMENTO E OUTROS NOS RIOS PINHEIROS E TIETÊ. (unidade)	SP Águas/DAEE			0	0	0,8	0,9	0,9	Último Valor



Autenticar documento em <http://sempapel.al.sp.gov.br/autenticidade> com o identificador 330037003200380035003A00500052004100, Documento assinado digitalmente conforme art. 74º, II da Lei 14.063/2020.

**Programa: 4113 - ESPORTE E LAZER ATIVO NO PRESENTE COM FOCO NO FUTURO**

Órgão: 41000 - SECRETARIA DE ESPORTES

<b>Objetivos Estratégicos do Governo:</b>	OE - 10 - TURISMO, ESPORTE, CULTURA E ECONOMIA CRIATIVA ALIADOS AO DESENVOLVIMENTO E VOLTADOS PARA O FUTURO				
<b>Diagnóstico do Programa:</b>	SEGUNDO PESQUISAS DE 2019 DO IBGE/PNAD, NO ESTADO DE SP, 36,2% DAS PESSOAS NÃO PRATICAM O NÍVEL RECOMENDADO DE ATIVIDADE FÍSICA E PODEM SER CONSIDERADAS SEDENTÁRIAS, ASSIM CONCLUÍMOS QUE HÁ MAIS DE 16 MILHÕES DE SEDENTÁRIOS EM SP. ASSIM, CONSTATAMOS QUE A NOSSA POLÍTICA ESPORTIVA É INEFICIENTE ACARRETANDO A EVASÃO DOS PRATICANTES, AUMENTO DO SEDENTARISMO E DAS SUAS CONSEQUÊNCIAS PARA A SAÚDE DA POPULAÇÃO PAULISTA. ALÉM DISSO, OCORRE A DIMINUIÇÃO DA PRÁTICA ESPORTIVA, DA REVELAÇÃO DE NOVOS TALENTOS, DAS CONQUISTAS ESPORTIVAS, DA POPULARIZAÇÃO DOS ESPORTES, DA ATIVIDADE FÍSICA E DO LAZER ATIVO.				
<b>Objetivo do Programa:</b>	FORMULAR E EXECUTAR POLÍTICAS PÚBLICAS DE ESPORTE EM TODAS SUAS MANIFESTAÇÕES, O PARADESPORTO, AS ATIVIDADES FÍSICAS E O LAZER ATIVO PARA A POPULAÇÃO DE SÃO PAULO, GARANTINDO A DEMOCRATIZAÇÃO E O ACESSO À PRÁTICA E AO DESENVOLVIMENTO ESPORTIVO, À QUALIDADE DE VIDA, À EDUCAÇÃO E À SAÚDE.				
<b>Abrangência Espacial:</b>	Estado	<b>Tipo de Programa:</b>	Setorial	<b>Classificação:</b>	Finalístico
<b>Objetivos de Desenvolvimento Sustentável:</b>					
<b>Metas dos ODS:</b>	ODS - 03.4 - Reduzir a mortalidade prematura por doenças não transmissíveis e promover a saúde mental ODS - 04.7 - Garantir que todos os alunos adquiram conhecimentos e habilidades para promover o desenvolvimento sustentável ODS - 11.7 - Proporcionar o acesso universal a espaços públicos seguros, inclusivos, acessíveis e verdes				
<b>Público-alvo:</b>	Administração pública estadual e servidores públicos estaduais Administração pública municipal Atletas profissionais e amadores e participantes de eventos esportivos em geral População em geral				
<b>Políticas Públicas:</b>	Turismo, Desporto E Lazer				
<b>Indicadores:</b>	4157 - PERCENTUAL DE REGIÕES PARTICIPANTES DOS EVENTOS DA SECRETARIA				
<b>Produtos:</b>	1854 - SUPORTE ADMINISTRATIVO E SUSTENTAÇÃO E/ OU INOVAÇÃO TECNOLÓGICA DA SECRETARIA DE ESPORTES 1855 - PARTICIPAÇÃO DE ATLETAS EM EVENTOS ESPORTIVOS 1856 - PROMOÇÃO DE EVENTOS DE LAZER ATIVO 1858 - BOLSAS TALENTO ESPORTIVO 1883 - INCENTIVO PAULISTA AO ESPORTE - LEI PAULISTA DE INCENTIVO AO ESPORTE 1909 - PARTICIPAÇÃO E PROMOÇÃO DE EVENTOS PARA DIVULGAÇÃO DA POLÍTICA DE ESPORTES 2102 - REFORMAS E OBRAS NOS EQUIPAMENTOS ESPORTIVOS PRÓPRIOS 2103 - OBRAS, REFORMAS E IMPLANTAÇÃO DE NOVOS EQUIPAMENTOS ESPORTIVOS 2109 - MATERIAIS E EQUIPAMENTOS ESPORTIVOS 2693 - REFORMA E RESTAURAÇÃO DO ESTÁDIO ÍCARO DE CASTRO MELLO				

Indicadores de Resultado do Programa	Fonte	Linha de Base		Metas Anuais do Programa				Meta Final PPA	
		Ano	Valor	2024	2025	2026	2027	Valor	Regra
PERCENTUAL DE REGIÕES PARTICIPANTES DOS EVENTOS DA SECRETARIA (%)	Coordenadoria de Esportes			100	100	100	100	100	Último Valor

Orçamento do Programa	Total PPA
<b>Valor Global (R\$)</b>	<b>1.191.744.016</b>
Orçamentárias	1.191.744.016
Correntes	749.544.016
Capital	442.200.000
Não-Orçamentárias	





Autenticar documento em <http://sempapel.al.sp.gov.br/autenticidade> com o identificador 330037003200380035003A00500052004100, Documento assinado digitalmente conforme a Lei nº 14.063/2020.

**Programa:** 4113 - ESPORTE E LAZER ATIVO NO PRESENTE COM FOCO NO FUTURO

## PRODUTOS DO PROGRAMA

**Produto:** 2693 - REFORMA E RESTAURAÇÃO DO ESTÁDIO ÍCARO DE CASTRO MELLO



<b>Descrição do Produto:</b>	REFORMA DO ESTÁDIO ÍCARO DE CASTRO MELLO, POR MEIO DE CONVÊNIO ENTRE SECRETARIA DE ESPORTES E CDHU COM A FINALIDADE DE REALIZAR OS PROJETOS BÁSICOS/EXECUTIVOS, LICITATÓRIO, EXECUÇÃO DAS OBRAS DE RESTAURO PARA ADEQUAÇÃO DA SEGURANÇA E ACESSIBILIDADE DO ESTÁDIO.		
<b>Classificação:</b>	Finalístico	<b>Meta Prioritária:</b>	Sim
<b>Objetivos de Desenvolvimento Sustentável:</b>	 		
<b>Metas dos ODS:</b>	ODS - 04.7 - Garantir que todos os alunos adquiram conhecimentos e habilidades para promover o desenvolvimento sustentável ODS - 11.7 - Proporcionar o acesso universal a espaços públicos seguros, inclusivos, acessíveis e verdes		
<b>Público-alvo:</b>	População em geral		
<b>Políticas Públicas:</b>	Turismo, Desporto E Lazer		
<b>Indicadores:</b>	<b>Orçamentário</b>	5970 - ÁREA REFORMADA E RESTAURADA DO ESTÁDIO ÍCARO DE CASTRO MELLO	
	<b>Qualitativo</b>	5969 - PERCENTUAL DE EXECUÇÃO DA REFORMA E RESTAURAÇÃO DO ESTADO ÍCARO DE CASTRO MELLO	
<b>Ações:</b>	2771 - RESTAURAÇÃO E REFORMA DO ESTÁDIO ÍCARO DE CASTRO MELLO		

Indicadores do Produto	Fonte	Linha de Base		Metas Anuais do Produto				Meta Final PPA	
		Ano	Valor	2024	2025	2026	2027	Valor	Regra
ÁREA REFORMADA E RESTAURADA DO ESTÁDIO ÍCARO DE CASTRO MELLO (m²)	Secretaria de Esportes			0	1.250,64	312,66	0	1.563,3	Soma
PERCENTUAL DE EXECUÇÃO DA REFORMA E RESTAURAÇÃO DO ESTADO ÍCARO DE CASTRO MELLO (%)	Secretaria de Esportes			0	80	20	0	100	Soma



Autenticar documento em <http://sempapel.al.sp.gov.br/autenticidade> com o identificador 330037003200380035003A00500052004100, Documento assinado digitalmente conforme art. 9º, II da Lei 14.063/2020.

**Programa: 4114 - SAO PAULO OLIMPICO**

Órgão: 41000 - SECRETARIA DE ESPORTES

<b>Objetivos Estratégicos do Governo:</b>	OE - 01 - EDUCAÇÃO PÚBLICA COM EFETIVIDADE, QUALIDADE E ACESSO AMPLIADOS, PARA GERAÇÃO DE OPORTUNIDADES E REDUÇÃO DAS DESIGUALDADES				
	OE - 10 - TURISMO, ESPORTE, CULTURA E ECONOMIA CRIATIVA ALIADOS AO DESENVOLVIMENTO E VOLTADOS PARA O FUTURO				
<b>Diagnóstico do Programa:</b>	NECESSIDADE DE POLÍTICAS PÚBLICAS VOLTADAS PARA O INCENTIVO À FORMAÇÃO DE BASE EM ESPORTES COM FOCO NO ALTO RENDIMENTO NAS MAIS DIVERSAS MODALIDADES				
<b>Objetivo do Programa:</b>	ESTIMULAR E FOMENTAR A PRÁTICA ESPORTIVA DE CRIANÇAS E ADOLESCENTES, BEM COMO PROMOVER A FORMAÇÃO DE ATLETAS DE ALTO RENDIMENTO DESDE A BASE COM O FIM DE AUMENTAR O NÚMERO DE ATLETAS				
<b>Abrangência Espacial:</b>	Estado	<b>Tipo de Programa:</b>	Setorial	<b>Classificação:</b>	Finalístico
<b>Objetivos de Desenvolvimento Sustentável:</b>					
<b>Metas dos ODS:</b>	ODS - 04.7 - Garantir que todos os alunos adquiram conhecimentos e habilidades para promover o desenvolvimento sustentável				
	ODS - 04.c - Ampliar o número de professores qualificados				
	ODS - 11.7 - Proporcionar o acesso universal a espaços públicos seguros, inclusivos, acessíveis e verdes				
<b>Público-alvo:</b>	Atletas profissionais e amadores e participantes de eventos esportivos em geral				
	Estudantes				
	População em geral				
	Professores				
<b>Políticas Públicas:</b>	Turismo, Desporto E Lazer				
<b>Indicadores:</b>	5754 - NÚMERO DE ESCOLAS PUBLICAS PARTICIPANTES DO PROGRAMA				
<b>Produtos:</b>	1907 - CENTROS DE FORMAÇÃO, TREINAMENTO E EXCELÊNCIA ESPORTIVA				
	2000 - GESTÃO E APOIO A EXECUÇÃO DAS ATIVIDADES DO SÃO PAULO OLIMPICO				
	2623 - PROFESSORES DA REDE ESCOLAR PUBLICA CAPACITADOS				
	2649 - EQUIPAMENTOS PARA SÃO PAULO OLÍMPICO IMPLANTADOS				

Indicadores de Resultado do Programa	Fonte	Linha de Base		Metas Anuais do Programa				Meta Final PPA	
		Ano	Valor	2024	2025	2026	2027	Valor	Regra
NÚMERO DE ESCOLAS PUBLICAS PARTICIPANTES DO PROGRAMA (unidade)	Gabinete da Secretaria			180	480	1.080	1.680	1.680	Último Valor

Orçamento do Programa	Total PPA
<b>Valor Global (R\$)</b>	<b>1.023.320.000</b>
Orçamentárias	1.023.320.000
Correntes	86.400.000
Capital	936.920.000
Não-Orçamentárias	




Autenticar documento em <http://sempapel.al.sp.gov.br/autenticidade> com o identificador 330037003200380035003A00500052004100, Documento assinado digitalmente conforme art. 4º, II da Lei 14.063/2020.

Programa: 4114 - SAO PAULO OLIMPICO

## PRODUTOS DO PROGRAMA

Produto: 2649 - EQUIPAMENTOS PARA SÃO PAULO OLÍMPICO IMPLANTADOS



<b>Descrição do Produto:</b>	REALIZAÇÃO DE OBRAS PARA CONSTRUÇÃO DE NOVOS CENTROS ESPORTIVOS, REFORMAS DOS CENTROS EXISTENTES E IMPLANTAÇÃO DE NOVOS EQUIPAMENTOS ESPORTIVOS DO PROJETO 100% ESPORTE PARA TODOS COM A FINALIDADE DE ATENDER AO PROGRAMA SÃO PAULO OLIMPICO		
<b>Classificação:</b>	Finalístico	<b>Meta Prioritária:</b>	Sim
<b>Objetivos de Desenvolvimento Sustentável:</b>			
<b>Metas dos ODS:</b>	ODS - 11.7 - Proporcionar o acesso universal a espaços públicos seguros, inclusivos, acessíveis e verdes		
<b>Público-alvo:</b>	Atletas profissionais e amadores e participantes de eventos esportivos em geral		
	População em geral		
<b>Políticas Públicas:</b>	Turismo, Desporto E Lazer		
<b>Indicadores:</b>	<b>Orçamentário</b>	5817 - NÚMERO DE OBRAS, REFORMAS E IMPLANTAÇÃO DE EQUIPAMENTOS ESPORTIVOS REFERENTE AO PROGRAMA SÃO PAULO OLÍMPICO	
	<b>Qualitativo</b>	5818 - PERCENTUAL DE MUNICIPIOS ATENDIDOS PELO PROGRAMA SÃO PAULO OLÍMPICO	
<b>Ações:</b>	2745 - OBRAS, REFORMAS E IMPLANTAÇÃO EM EQUIPAMENTOS PARA O PROGRAMA SP OLIMPICO		


Indicadores do Produto	Fonte	Linha de Base		Metas Anuais do Produto				Meta Final PPA	
		Ano	Valor	2024	2025	2026	2027	Valor	Regra
NÚMERO DE OBRAS, REFORMAS E IMPLANTAÇÃO DE EQUIPAMENTOS ESPORTIVOS REFERENTE AO PROGRAMA SÃO PAULO OLÍMPICO (unidade)	Gabinete da Secretaria			60	62	60	60	242	Soma
PERCENTUAL DE MUNICIPIOS ATENDIDOS PELO PROGRAMA SÃO PAULO OLÍMPICO (%)	Gabinete da Secretaria			9	18	31	31	31	Último Valor



Autenticar documento em <http://sempapel.al.sp.gov.br/autenticidade> com o identificador 330037003200380035003A00500052004100, Documento assinado digitalmente conforme art.14º, II da Lei 14.063/2020.



**Programa: 4704 - EQUIDADE DE DIREITOS PARA PESSOAS COM DEFICIÊNCIA****Órgão:** 47000 - SEC. DOS DIREITOS DA PESSOA COM DEFICIÊNCIA

<b>Objetivos Estratégicos do Governo:</b>	OE - 01 - EDUCAÇÃO PÚBLICA COM EFETIVIDADE, QUALIDADE E ACESSO AMPLIADOS, PARA GERAÇÃO DE OPORTUNIDADES E REDUÇÃO DAS DESIGUALDADES				
	OE - 02 - SAÚDE PÚBLICA COM MAIOR ACESSO, QUALIDADE, RESOLUTIVIDADE E TECNOLOGIA, PARA ENFRENTAMENTO DAS PRINCIPAIS CAUSAS DE PROBLEMAS DE SAÚDE				
	OE - 11 - GESTÃO PÚBLICA ÁGIL PARA UM GOVERNO DIGITAL, TRANSPARENTE, ÉTICO, TÉCNICO E FOCADO EM EXCELÊNCIA DOS SERVIÇOS				
<b>Diagnóstico do Programa:</b>	ESTIMA-SE, CONFORME INFORMAÇÕES MAIS RECENTES DO CENSO (2021) QUE NO ESTADO DE SÃO PAULO EXISTEM 3.401.403 MILHÕES DE PESSOAS COM DEFICIÊNCIA, SENDO QUE MAIS DA METADE DESSAS PESSOAS APRESENTAM RENDA DE ATÉ UM SALÁRIO MÍNIMO, NÃO TENDO NENHUMA INSTRUÇÃO EDUCACIONAL OU PROFISSIONAL OU NÃO TENDO FINALIZADO O ENSINO FUNDAMENTAL. DIANTE DAS NECESSIDADES DE MELHORIA DA CONDIÇÃO DE VIDA DESSAS PESSOAS COM DEFICIÊNCIA, E LEVANDO EM CONTA O PERFIS DE GÊNERO, COM MAIORIA DE MULHERES, IDADE, COM MAIORIA DE ADULTOS, E A CONDIÇÃO ECONÔMICA, DECORRENTE DA BAIXA RENDA, A PROPOSTA DESSE PROGRAMA É O DE DESENVOLVIMENTO DE AÇÕES TRANSVERSAIS QUE ATENDAM DIRETAMENTE PESSOAS COM DEFICIÊNCIA, BEM COMO GARANTAM QUE AS AÇÕES DESENVOLVIDAS POR OUTRAS POLÍTICAS PÚBLICAS POSSAM ATENDER A DEMANDAS SOBRE DIREITOS PARA AS PESSOAS COM DEFICIÊNCIA PREVISTOS NA LEI BRASILEIRA DA INCLUSÃO (LEI FEDERAL 13.146/2015).				
<b>Objetivo do Programa:</b>	AMPLIAR E GARANTIR DIREITOS PARA PESSOAS COM DEFICIÊNCIA POR MEIO DE ACESSO A SERVIÇOS PÚBLICOS E OPORTUNIDADES DE DESENVOLVIMENTO INDIVIDUAL E COLETIVO, PROMOVENDO AMPLIAÇÃO DA QUALIDADE DE VIDA, DA RENDA, DA SAÚDE, DA EDUCAÇÃO E DA POSSIBILIDADE DE DESENVOLVIMENTO E AUTONOMIA DE VIDA DAS PESSOAS COM DEFICIÊNCIA.				
<b>Abrangência Espacial:</b>	Estado	<b>Tipo de Programa:</b>	Setorial	<b>Classificação:</b>	Finalístico
<b>Objetivos de Desenvolvimento Sustentável:</b>					
<b>Metas dos ODS:</b>	ODS - 03.c - Aumentar o financiamento da saúde e o pessoal de saúde				
	ODS - 08.5 - Promover o emprego pleno e produtivo, o trabalho decente e a remuneração equitativa				
	ODS - 10.2 - Promover a inclusão social, econômica e política de todos, sem discriminação				
	ODS - 11.7 - Proporcionar o acesso universal a espaços públicos seguros, inclusivos, acessíveis e verdes				
	ODS - 16.3 - Promover o Estado de Direito e o acesso à justiça para todos				
<b>Público-alvo:</b>	Administração pública estadual e servidores públicos estaduais				
	Administração pública municipal				
	Artistas, artesãos e patrimônio histórico e cultural brasileiro				
	Atletas profissionais e amadores e participantes de eventos esportivos em geral				
	Jovens de 12 a 21 anos				
	Jovens de 15 a 29 anos				
	Minorias sociais (negros, mulheres, comunidade LGBTQIQA+ e pessoas com deficiência)				
	População em geral				
<b>Políticas Públicas:</b>	Trabalhadores em geral				
	Administração Pública				
	Assistência Social				
	Comunicação				
	Cultura				
	Desenvolvimento Regional E Apoio Aos Municípios				
	Direitos Humanos				
	Educação				
	Habitação E Urbanismo				
	Redução Das Desigualdades				
	Saúde				
	Segurança Alimentar				
	Trabalho E Emprego				
Transporte E Mobilidade					
Turismo, Desporto E Lazer					
<b>Indicadores:</b>	4560 - NÚMERO DE PESSOAS COM DEFICIÊNCIA QUE PARTICIPAM DOS PROJETOS E PROGRAMAS DA SECRETARIA DOS DIREITOS DA PESSOA COM DEFICIÊNCIA NO ESTADO DE SÃO PAULO				



Autenticar documento em <http://sempapel.al.sp.gov.br/autenticidade> com o identificador 330037003200380035003A00500052004100, Documento assinado digitalmente conforme art. 24º, II da Lei 14.063/2020.

**Programa: 4704 - EQUIDADE DE DIREITOS PARA PESSOAS COM DEFICIÊNCIA**

<b>Produtos:</b>	2143 - INCENTIVO AO PARADESPORTO DE ALTO RENDIMENTO
	2144 - FORMAÇÃO E EMPREGO APOIADO EM POLÍTICA DE DIREITO PCD
	2146 - APOIO TÉCNICO PARA MUNICÍPIOS EM POLÍTICAS DE DIREITO DAS PESSOAS COM DEFICIÊNCIA
	2147 - PLANO INTEGRADO PARA TRANSTORNO DO ESPECTRO AUTISTA (TEA)
	2148 - CENTROS DA CIDADANIA PARA PESSOA COM DEFICIÊNCIA
	2149 - CULTURA, MEMÓRIA E HISTÓRIA
	2151 - DESENVOLVIMENTO, QUALIDADE DE VIDA E DIREITOS EM POLÍTICA PARA PCD
	2155 - APOIO ADMINISTRATIVO, SUSTENTAÇÃO E INOVAÇÃO TECNOLÓGICA DA SECRETARIA DOS DIREITOS DA PESSOA COM DEFICIÊNCIA
	2602 - PARADESPORTO
	2679 - IMPLANTAÇÃO DO VELÓDROMO: ETAPAS I - PROJ. E LICIT. E II - CONSTR. E IMPLANTAÇÃO

Indicadores de Resultado do Programa	Fonte	Linha de Base		Metas Anuais do Programa				Meta Final PPA	
		Ano	Valor	2024	2025	2026	2027	Valor	Regra
NÚMERO DE PESSOAS COM DEFICIÊNCIA QUE PARTICIPAM DOS PROJETOS E PROGRAMAS DA SECRETARIA DOS DIREITOS DA PESSOA COM DEFICIÊNCIA NO ESTADO DE SÃO PAULO (unidade)	Dados Internos			141.572	132.000	141.000	150.000	564.572	Soma

Orçamento do Programa	Total PPA
<b>Valor Global (R\$)</b>	<b>253.757.445</b>
Orçamentárias	253.757.445
Correntes	253.757.445
Capital	
Não-Orçamentárias	




**Programa:** 4704 - EQUIDADE DE DIREITOS PARA PESSOAS COM DEFICIÊNCIA

## PRODUTOS DO PROGRAMA

**Produto:** 2147 - PLANO INTEGRADO PARA TRANSTORNO DO ESPECTRO AUTISTA (TEA)



<b>Descrição do Produto:</b>	AÇÕES INTEGRADAS EM COOPERAÇÃO COM ÓRGÃOS PÚBLICOS DA ADMINISTRAÇÃO DIRETA E INDIRETA E COM ENTIDADES DA SOCIEDADE CIVIL PARA OFERTA DE SERVIÇOS DE ATENDIMENTO PARA PESSOAS COM TRANSTORNO DO ESPECTRO DO AUTISMO (TEA).		
<b>Classificação:</b>	Finalístico	<b>Meta Prioritária:</b>	Sim
<b>Objetivos de Desenvolvimento Sustentável:</b>			
<b>Metas dos ODS:</b>	ODS - 16.3 - Promover o Estado de Direito e o acesso à justiça para todos		
<b>Público-alvo:</b>	Administração pública estadual e servidores públicos estaduais Administração pública municipal Minorias sociais (negros, mulheres, comunidade LGBTQIA+ e pessoas com deficiência)		
<b>Políticas Públicas:</b>	Administração Pública Assistência Social Comunicação Cultura Direitos Humanos Redução Das Desigualdades Saúde		
<b>Indicadores:</b>	<b>Orçamentário</b>	4753 - NÚMERO DE ATENDIMENTOS REALIZADOS NO CENTRO DE APOIO PARA PESSOA COM TEA E NA EMISSÃO DA CARTEIRA DE IDENTIFICAÇÃO DA PESSOA COM TEA	
	<b>Qualitativo</b>	4752 - NÚMERO DE PROJETOS PARA A IMPLEMENTAÇÃO DO PLANO INTEGRADO PARA TRANSTORNO DO ESPECTRO DO AUTISMO	
<b>Ações:</b>	6439 - ATENDIMENTO PARA O TRANSTORNO DO ESPECTRO AUTISTA (TEA)		

Indicadores do Produto	Fonte	Linha de Base		Metas Anuais do Produto				Meta Final PPA	
		Ano	Valor	2024	2025	2026	2027	Valor	Regra
NÚMERO DE ATENDIMENTOS REALIZADOS NO CENTRO DE APOIO PARA PESSOA COM TEA E NA EMISSÃO DA CARTEIRA DE IDENTIFICAÇÃO DA PESSOA COM TEA (unidade)	Programas e Projetos da SDPCD			5.000	6.300	6.000	6.000	23.300	Soma
NÚMERO DE PROJETOS PARA A IMPLEMENTAÇÃO DO PLANO INTEGRADO PARA TRANSTORNO DO ESPECTRO DO AUTISMO (unidade)	Programas e Projetos da SDPCD			5	7	6	6	24	Soma




Autenticar documento em <http://sempapel.al.sp.gov.br/autenticidade> com o identificador 330037003200380035003A00500052004100, Documento assinado digitalmente conforme art.44º, II da Lei 14.063/2020.

**Programa:** 4704 - EQUIDADE DE DIREITOS PARA PESSOAS COM DEFICIÊNCIA

**Produto:** 2151 - DESENVOLVIMENTO, QUALIDADE DE VIDA E DIREITOS EM POLÍTICA PARA PCD



<b>Descrição do Produto:</b>	INICIATIVAS PARA O DESENVOLVIMENTO, QUALIDADE DE VIDA E EXERCÍCIO DE DIREITOS DAS PESSOAS COM DEFICIÊNCIA POR MEIO DE PROJETOS E PROGRAMAS DE APOIO A HABILITAÇÃO, REABILITAÇÃO, ACESSO A AVALIAÇÃO BIOPSISSOCIAL NOS CASOS EM QUE HOUVER NECESSIDADE, PREVENÇÃO A RISCOS DE TRAUMAS E LESÕES, PREVENÇÃO E COMBATE A VIOLÊNCIA CONTRA A PESSOA COM DEFICIÊNCIA, APOIO VISANDO O ACESSO A POLÍTICAS PÚBLICAS DE SAÚDE, EDUCAÇÃO, MOBILIDADE, MORADIA, LAZER E TURISMO, A TECNOLOGIA E CIÊNCIA COM FINALIDADE DE AUTONOMIA E DE INDEPENDÊNCIA DE VIDA DAS PESSOAS COM DEFICIÊNCIA.		
<b>Classificação:</b>	Finalístico	<b>Meta Prioritária:</b>	Sim
<b>Objetivos de Desenvolvimento Sustentável:</b>			
<b>Metas dos ODS:</b>	ODS - 10.2 - Promover a inclusão social, econômica e política de todos, sem discriminação		
<b>Público-alvo:</b>	Administração pública estadual e servidores públicos estaduais Minorias sociais (negros, mulheres, comunidade LGBTQIA+ e pessoas com deficiência) População em geral		
<b>Políticas Públicas:</b>	Comunicação Direitos Humanos Redução Das Desigualdades Saúde Segurança Alimentar		
<b>Indicadores:</b>	<b>Orçamentário</b>	4762 - NÚMERO DE PESSOAS ATENDIDAS EM PROJETOS E PROGRAMAS PARA O DESENVOLVIMENTO, QUALIDADE DE VIDA E DIREITOS DAS PESSOAS COM DEFICIÊNCIA	
	<b>Qualitativo</b>	5559 - NÚMERO DE PROJETOS E PROGRAMAS PARA O DESENVOLVIMENTO, QUALIDADE DE VIDA E DIREITOS DAS PESSOAS COM DEFICIÊNCIA	
<b>Ações:</b>	6434 - DESENVOLVIMENTO DA QUALIDADE DE VIDA DOS DIREITOS DA PESSOA COM DEFICIÊNCIA		

Indicadores do Produto	Fonte	Linha de Base		Metas Anuais do Produto				Meta Final PPA	
		Ano	Valor	2024	2025	2026	2027	Valor	Regra
NÚMERO DE PESSOAS ATENDIDAS EM PROJETOS E PROGRAMAS PARA O DESENVOLVIMENTO, QUALIDADE DE VIDA E DIREITOS DAS PESSOAS COM DEFICIÊNCIA (unidade)	Programas e Projetos com Atuação da SDPCD			50.120	59.000	65.875	74.789	249.784	Soma
NÚMERO DE PROJETOS E PROGRAMAS PARA O DESENVOLVIMENTO, QUALIDADE DE VIDA E DIREITOS DAS PESSOAS COM DEFICIÊNCIA (unidade)	Programas e Projetos com Participação da SDPCD			50	54	50	50	204	Soma



Autenticar documento em <http://sempapel.al.sp.gov.br/autenticidade> com o identificador 330037003200380035003A00500052004100, Documento assinado digitalmente conforme art. 54º, II da Lei 14.063/2020.

**Programa:** 4704 - EQUIDADE DE DIREITOS PARA PESSOAS COM DEFICIÊNCIA

**Produto:** 2679 - IMPLANTAÇÃO DO VELÓDROMO: ETAPAS I - PROJ. E LICIT. E II - CONSTR. E IMPLANTAÇÃO



<b>Descrição do Produto:</b>	CORRESPONDE A DUAS FASES DA IMPLANTAÇÃO DO VELÓDROMO OLÍMPICO, COMPREENDENDO: ETAPA I- ELABORAÇÃO E APROVAÇÃO DO PROJETO BÁSICO E EXECUTIVO E REALIZAÇÃO DO PROCESSO LICITATÓRIO E ETAPA II: CONSTRUÇÃO E IMPLANTAÇÃO DO VELÓDROMO.		
<b>Classificação:</b>	Finalístico	<b>Meta Prioritária:</b>	Sim
<b>Público-alvo:</b>	Atletas profissionais e amadores e participantes de eventos esportivos em geral Minorias sociais (negros, mulheres, comunidade LGBTQIA+ e pessoas com deficiência)		
<b>Políticas Públicas:</b>	Direitos Humanos Educação Redução Das Desigualdades Saúde Turismo, Desporto E Lazer		
<b>Indicadores:</b>	<b>Orçamentário</b>	5940 - PERCENTUAL DE EXECUÇÃO DA ETAPA I DA IMPLANTAÇÃO DO VELÓDROMO: PROJETOS E PROCESSO LICITATÓRIO	
	<b>Qualitativo</b>	5944 - PERCENTUAL DE EXECUÇÃO DA ETAPA II DO VELÓDROMO : CONSTRUÇÃO E IMPLANTAÇÃO	
<b>Ações:</b>	2759 - CONSTRUÇÃO DO VELÓDROMO DE SÃO PAULO		

Indicadores do Produto	Fonte	Linha de Base		Metas Anuais do Produto				Meta Final PPA	
		Ano	Valor	2024	2025	2026	2027	Valor	Regra
PERCENTUAL DE EXECUÇÃO DA ETAPA I DA IMPLANTAÇÃO DO VELÓDROMO: PROJETOS E PROCESSO LICITATÓRIO (%)	Secretaria de Estado dos Direitos da Pessoa com Deficiência			0	100	0	0	100	Soma
PERCENTUAL DE EXECUÇÃO DA ETAPA II DO VELÓDROMO : CONSTRUÇÃO E IMPLANTAÇÃO (%)	Secretaria Estadual dos Direitos da Pessoa com Deficiência			0	0	30	70	100	Soma



Autenticar documento em <http://sempapel.al.sp.gov.br/autenticidade> com o identificador 330037003200380035003A00500052004100, Documento assinado digitalmente conforme art. 64º, II da Lei 14.063/2020.

**Programa: 5201 - INSERÇÃO INTERNACIONAL DO ESTADO DE SÃO PAULO**

Órgão: 10000 - SECRETARIA DE DESENVOLVIMENTO ECONÔMICO

12000 - SEC.DA CULTURA,ECONOMIA E INDÚSTRIA CRIATIVAS

28000 - CASA CIVIL

<b>Objetivos Estratégicos do Governo:</b>	OE - 07 - MEIO AMBIENTE E RECURSOS NATURAIS PRESERVADOS, COM GARANTIA DE SUA INTEGRIDADE E EQUILÍBRIO PARA A MANUTENÇÃO DAS FUNÇÕES ECOLÓGICAS ESSENCIAIS À VIDA				
	OE - 08 - SETOR PRODUTIVO COMPETITIVO E EMPREENDEDORISMO FORTALECIDO, COM CAPITAL HUMANO QUALIFICADO, GERAÇÃO DE EMPREGOS E AMBIENTE PROPÍCIO À INOVAÇÃO				
	OE - 09 - AGRONEGÓCIO COM PRODUÇÃO DIVERSIFICADA E ATRELADO À SUSTENTABILIDADE E AO DESENVOLVIMENTO DOS PEQUENOS PRODUTORES				
<b>Diagnóstico do Programa:</b>	O ESTADO DE SÃO PAULO APRESENTA O MAIOR PIB DENTRE AS UNIDADES FEDERATIVAS DO BRASIL E, POR CONSEQUÊNCIA, UM VOLUME SIGNIFICATIVO DO COMÉRCIO EXTERIOR BRASILEIRO PASSA PELO ESTADO. NÃO OBSTANTE O ESTADO TENHA A PRINCIPAL MALHA RODOVIÁRIA, OS PRINCIPAIS AEROPORTOS E O PRINCIPAL PORTO DO PAÍS, NOS ÚLTIMOS ANOS, A PARTICIPAÇÃO DE SÃO PAULO NAS EXPORTAÇÕES BRASILEIRAS TEM ENFRENTADO DESAFIOS E O CRESCIMENTO PROPORCIONAL DE OUTROS ESTADOS TEM SIDO MAIS EVIDENTE. ALÉM DISSO, OS ENTES SUBNACIONAIS PODEM E DEVEM TER SUA AGENDA DE INTERNACIONALIZAÇÃO, ESPECIALMENTE PELO CONJUNTO DE FÓRUMS SUBNACIONAIS EXISTENTES, A EXEMPLO DE REUNIÕES NO PRÓPRIO ÂMBITO DO G-20. ESSA INTERNACIONALIZAÇÃO DEVE TER FOCO E OBJETIVO EM DESENVOLVIMENTO ECONÔMICO E SOCIAL E, PORTANTO, PRINCIPALMENTE NO ÂMBITO DOS INVESTIMENTOS E DO COMÉRCIO EXTERIOR.				
<b>Objetivo do Programa:</b>	(I) PROMOVER OS NEGÓCIOS E A CORRENTE DE COMÉRCIO DE SÃO PAULO COM O EXTERIOR E (II) ATUAR PARA A MOBILIZAÇÃO DE INVESTIMENTOS, POR MEIO DE RELACIONAMENTO COM INSTITUIÇÕES FINANCEIRAS INTERNACIONAIS, INCLUINDO OS BANCOS E AGÊNCIAS DE FINANCIAMENTO AO DESENVOLVIMENTO, E OS FUNDOS SOBERANOS, BEM COMO PARA QUE NOVAS EMPRESAS ESTRANGEIRAS COMPONHAM A CADEIA PRODUTIVA DO ESTADO.				
<b>Abrangência Espacial:</b>	Estado	<b>Tipo de Programa:</b>	Multisetorial	<b>Classificação:</b>	Finalístico
<b>Objetivos de Desenvolvimento Sustentável:</b>					
<b>Metas dos ODS:</b>	ODS - 08.2 - Aumentar a produtividade econômica				
	ODS - 09.b - Apoiar o desenvolvimento tecnológico, a pesquisa e a inovação para promover a diversificação industrial e a agregação de valor				
	ODS - 17.11 - Aumentar as exportações do estado				
	ODS - 17.16 - Promover parcerias multissetoriais para apoiar os objetivos de desenvolvimento sustentável em todos os municípios				
<b>Público-alvo:</b>	Administração pública estadual e servidores públicos estaduais				
	Cadeias produtivas de setores econômicos incentivados e/ou regulados				
	Empresários em geral				
	População em geral				
<b>Políticas Públicas:</b>	Cultura				
	Indústria, Comércio E Serviços				
	Parque Tecnológico - Governo Digital Trabalho E Emprego				
<b>Indicadores:</b>	5645 - PERCENTUAL DE PARTICIPAÇÃO DA CORRENTE DE COMÉRCIO EXTERIOR NO PIB DE SÃO PAULO				
<b>Produtos:</b>	2442 - CREATIVE SP – MISSÕES INTERNACIONAIS SETORIAIS				
	2591 - FORTALECIMENTO DO COMÉRCIO EXTERIOR PAULISTA				
	2593 - PARCERIAS E MOBILIZAÇÃO DE RECURSOS INTERNACIONAIS				
	2604 - JANELA ÚNICA DO INVESTIDOR				
	2621 - CAPACITAÇÃO DE EMPRESAS PARA MELHORA DA COMPETITIVIDADE DO COMÉRCIO EXTERIOR				

Indicadores de Resultado do Programa	Fonte	Linha de Base		Metas Anuais do Programa				Meta Final PPA	
		Ano	Valor	2024	2025	2026	2027	Valor	Regra
PERCENTUAL DE PARTICIPAÇÃO DA CORRENTE DE COMÉRCIO EXTERIOR NO PIB DE SÃO PAULO (%)	Ipea, IBGE, Fundação Seade e Comexstat	2020	21,28	21,5	22	22,5	23	23	Último Valor



Autenticar documento em <http://sempapel.al.sp.gov.br/autenticidade> com o identificador 330037003200380035003A00500052004100, Documento assinado digitalmente conforme art.74º, II da Lei 14.063/2020.

**Programa: 5201 - INSERÇÃO INTERNACIONAL DO ESTADO DE SÃO PAULO**

<b>Orçamento do Programa</b>	<b>Total PPA</b>
<b>Valor Global (R\$)</b>	<b>47.261.432</b>
Orçamentárias	47.261.432
Correntes	47.261.432
Capital	
Não-Orçamentárias	



**Programa: 5300 - TRANSFORMAÇÃO E MODERNIZAÇÃO DA GESTÃO**

Órgão: 53000 - SECRETARIA DE GESTÃO E GOVERNO DIGITAL

<b>Objetivos Estratégicos do Governo:</b>	OE - 11 - GESTÃO PÚBLICA ÁGIL PARA UM GOVERNO DIGITAL, TRANSPARENTE, ÉTICO, TÉCNICO E FOCADO EM EXCELÊNCIA DOS SERVIÇOS				
<b>Diagnóstico do Programa:</b>	AUSÊNCIA DE SISTEMAS ADMINISTRATIVOS E ÓRGÃOS CENTRAIS ESTRUTURADOS PARA DEFINIÇÃO E IMPLEMENTAÇÃO DE POLÍTICAS E DIRETRIZES RELACIONADAS À GESTÃO DE PESSOAL, COMPRAS PÚBLICAS, PATRIMÔNIO IMOBILIÁRIO, FROTA, ENTRE OUTROS.				
<b>Objetivo do Programa:</b>	ESTRUTURAR OS SISTEMAS ADMINISTRATIVOS E OS ÓRGÃOS CENTRAIS DE MODO A QUE OS PROCESSOS CORRESPONDENTES ÀS ATIVIDADES-MEIO DOS ÓRGÃOS E ENTIDADES SEJAM REALIZADOS A PARTIR DE POLÍTICAS E DIRETRIZES CENTRAIS.				
<b>Abrangência Espacial:</b>	Estado	<b>Tipo de Programa:</b>	Setorial	<b>Classificação:</b>	Finalístico
<b>Público-alvo:</b>	Administração pública estadual e servidores públicos estaduais				
<b>Políticas Públicas:</b>	Administração Pública Saúde				
<b>Indicadores:</b>	5679 - ÍNDICE DE APRIMORAMENTO DOS SISTEMAS ADMINISTRATIVOS DA SGGD				
<b>Produtos:</b>	2564 - SISTEMA DE GESTÃO DO PATRIMÔNIO IMOBILIÁRIO ESTRUTURADO				
	2566 - SISTEMA ADMINISTRATIVO DE TRANSPORTES INTERNOS MOTORIZADOS ESTRUTURADO				
	2567 - SISTEMA DE ADMINISTRAÇÃO DE PESSOAL ESTRUTURADO				
	2569 - SISTEMA ADMINISTRATIVO DE GESTÃO PÚBLICA E DESEMPENHO INSTITUCIONAL ESTRUTURADO				
	2570 - SISTEMA ADMINISTRATIVO DE GESTÃO DE COMPRAS E CONTRATAÇÕES PÚBLICAS ESTRUTURADO				
	2573 - SISTEMA DE ARQUIVOS DO ESTADO DE SÃO PAULO MODERNIZADO				
	2576 - PERÍCIAS E PARECERES MÉDICOS - DPME				
	2578 - APOIO ADMINISTRATIVO E TECNOLÓGICO À SECRETARIA DE GESTÃO E GOVERNO DIGITAL				
	2579 - AUXÍLIO-ALIMENTAÇÃO AOS SERVIDORES DA ADMINISTRAÇÃO GERAL E DA SEGURANÇA PÚBLICA				

Indicadores de Resultado do Programa	Fonte	Linha de Base		Metas Anuais do Programa				Meta Final PPA	
		Ano	Valor	2024	2025	2026	2027	Valor	Regra
ÍNDICE DE APRIMORAMENTO DOS SISTEMAS ADMINISTRATIVOS DA SGGD (%)	Secretaria de Gestão e Governo Digital			25	50	75	100	100	Último Valor

Orçamento do Programa	Total PPA
<b>Valor Global (R\$)</b>	<b>1.891.748.823</b>
Orçamentárias	1.891.748.823
Correntes	1.891.748.823
Capital	
Não-Orçamentárias	





**Programa:** 5300 - TRANSFORMAÇÃO E MODERNIZAÇÃO DA GESTÃO

## PRODUTOS DO PROGRAMA

**Produto:** 2567 - SISTEMA DE ADMINISTRAÇÃO DE PESSOAL ESTRUTURADO

<b>Descrição do Produto:</b>	FORMULAÇÃO DE POLÍTICAS E DIRETRIZES NO ÂMBITO DO SISTEMA DE ADMINISTRAÇÃO DE PESSOAL, INCLUINDO PROCESSOS DE DIMENSIONAMENTO DA FORÇA DE TRABALHO, RECRUTAMENTO E SELEÇÃO, GESTÃO DE DESEMPENHO, ESTRUTURAÇÃO DE CARREIRAS E POLÍTICA DE SALÁRIOS E BENEFÍCIOS, INCLUINDO A MODERNIZAÇÃO DOS SISTEMAS INFORMATIZADOS EM QUE SE INCLUI O APP SOUSP.GOV.BR, DE MODO A DISPONIBILIZAR ESSES SERVIÇOS PARA SERVIDORES E FUNCIONÁRIOS		
<b>Classificação:</b>	Melhoria de Gestão	<b>Meta Prioritária:</b>	Não
<b>Público-alvo:</b>	Administração pública estadual e servidores públicos estaduais		
<b>Políticas Públicas:</b>	Administração Pública		
<b>Indicadores:</b>	<b>Orçamentário</b>	5684 - NÚMERO DE SERVIÇOS DE RECURSOS HUMANOS DISPONIBILIZADOS NO APP SOUSP.GOV.BR	
	<b>Qualitativo</b>	5685 - PERCENTUAL DAS CLASSES/CARREIRAS ADMINISTRATIVAS DO ESTADO REVISADAS	
<b>Ações:</b>	6042 - ESTRUTURAÇÃO DO ÓRGÃO CENTRAL DO SISTEMA DE ADMINISTRAÇÃO DE PESSOAL		

Indicadores do Produto	Fonte	Linha de Base		Metas Anuais do Produto				Meta Final PPA	
		Ano	Valor	2024	2025	2026	2027	Valor	Regra
NÚMERO DE SERVIÇOS DE RECURSOS HUMANOS DISPONIBILIZADOS NO APP SOUSP.GOV.BR (unidade)	Unidade Central de Recursos Humanos - UCRH			40	60	100	120	120	Último Valor
PERCENTUAL DAS CLASSES/CARREIRAS ADMINISTRATIVAS DO ESTADO REVISADAS (%)	Unidade Central de Recursos Humanos - UCRH			25	50	75	100	100	Último Valor



Autenticar documento em <http://sempapel.al.sp.gov.br/autenticidade> com o identificador 330037003200380035003A00500052004100, Documento assinado digitalmente conforme art. 4º, II da Lei 14.063/2020.

**Programa: 5302 - TRANSFORMAÇÃO PARA UM GOVERNO DIGITAL**

Órgão: 53000 - SECRETARIA DE GESTÃO E GOVERNO DIGITAL

<b>Objetivos Estratégicos do Governo:</b>	OE - 11 - GESTÃO PÚBLICA ÁGIL PARA UM GOVERNO DIGITAL, TRANSPARENTE, ÉTICO, TÉCNICO E FOCADO EM EXCELÊNCIA DOS SERVIÇOS				
<b>Diagnóstico do Programa:</b>	INSUFICIÊNCIA NA OFERTA E QUALIDADE DE SERVIÇOS DIGITAIS E NAS CONDIÇÕES DE ACESSO DISPONÍVEIS À POPULAÇÃO FRENTE ÀS DIRETRIZES CONTIDAS NA ESTRATÉGIA DE GOVERNO DIGITAL (DECRETO 67.799, DE 13 DE JULHO DE 2023)				
<b>Objetivo do Programa:</b>	ALCANÇAR A EXCELÊNCIA NA ATUAÇÃO DO GOVERNO, AMPLIANDO A OFERTA, O ACESSO, A QUALIDADE E EFICIÊNCIA DE SERVIÇOS DIGITAIS À POPULAÇÃO, POR MEIO DA TECNOLOGIA, INOVANDO NA OFERTA DE POLÍTICAS PÚBLICAS, REDUZINDO ESPAÇOS PARA PRÁTICA DE CORRUPÇÃO, APRIMORANDO O USO DOS RECURSOS HUMANOS E DAS ESTRUTURAS ORGANIZACIONAIS, ATRAVÉS DE SIMPLIFICAÇÃO DE PROCESSOS E PARCERIAS COM A INICIATIVA PRIVADA.				
<b>Abrangência Espacial:</b>	Estado	<b>Tipo de Programa:</b>	Setorial	<b>Classificação:</b>	Finalístico
<b>Público-alvo:</b>	administração pública Administração pública estadual e servidores públicos estaduais Micro, pequenas e médias empresas População em geral				
<b>Políticas Públicas:</b>	Administração Pública Comunicação Parque Tecnológico - Governo Digital				
<b>Indicadores:</b>	4337 - ÍNDICE DE SATISFAÇÃO DO USUÁRIO DAS PLATAFORMAS DIGITAIS				
<b>Produtos:</b>	1950 - INCLUSÃO DIGITAL E SOCIAL 1954 - GESTÃO PÚBLICA DIGITAL E TRANSPARENTE 1957 - ACESSO UNIFICADO AOS SERVIÇOS PÚBLICOS DIGITALIZADOS 1958 - SEGURANÇA DA INFORMAÇÃO 1960 - ATENDIMENTO AO CIDADÃO 1961 - INFRAESTRUTURA DE TECNOLOGIA DA INFORMAÇÃO 2687 - SISTEMA DE AUDITORIA DE FOLHA DE PAGAMENTO 2689 - SISTEMA DE COMPRAS PÚBLICAS 2690 - SISTEMA ESTRUTURANTE DE GESTÃO DE PESSOAS 2692 - NOVOS SISTEMAS PARA INOVAÇÃO DIGITAL DA ADMINISTRAÇÃO PÚBLICA DO ESTADO SÃO PAULO				

Indicadores de Resultado do Programa	Fonte	Linha de Base		Metas Anuais do Programa				Meta Final PPA	
		Ano	Valor	2024	2025	2026	2027	Valor	Regra
ÍNDICE DE SATISFAÇÃO DO USUÁRIO DAS PLATAFORMAS DIGITAIS (%)	Subsecretaria de Serviços ao Cidadão, Tecnologia e Inovação			70	75	80	85	85	Último Valor

Orçamento do Programa	Total PPA
<b>Valor Global (R\$)</b>	<b>5.283.346.444</b>
Orçamentárias	4.794.386.444
Correntes	3.940.929.751
Capital	853.456.693
Não-Orçamentárias	488.960.000



Autenticar documento em <http://sempapel.al.sp.gov.br/autenticidade> com o identificador 330037003200380035003A00500052004100, Documento assinado digitalmente conforme art. 14º, II da Lei 14.063/2020.

**Programa:** 5302 - TRANSFORMAÇÃO PARA UM GOVERNO DIGITAL

## PRODUTOS DO PROGRAMA

**Produto:** 1957 - ACESSO UNIFICADO AOS SERVIÇOS PÚBLICOS DIGITALIZADOS

<b>Descrição do Produto:</b>	UNIFICAÇÃO DE CANAIS DIGITAIS, VISANDO A DISPONIBILIZAÇÃO DE ACESSO AOS SERVIÇOS PÚBLICOS DIGITAIS EM PORTAL ÚNICO.		
<b>Classificação:</b>	Finalístico	<b>Meta Prioritária:</b>	Não
<b>Público-alvo:</b>	Administração pública estadual e servidores públicos estaduais População em geral		
<b>Políticas Públicas:</b>	Administração Pública		
<b>Indicadores:</b>	<b>Orçamentário</b>	4348 - NÚMERO DE SERVIÇOS PÚBLICOS DIGITAIS DISPONIBILIZADOS EM PORTAL ÚNICO	
	<b>Qualitativo</b>	4350 - ÍNDICE DE SATISFAÇÃO DOS USUÁRIOS DA PÁGINA SP.GOV.BR	
<b>Ações:</b>	6571 - SERVIÇOS PÚBLICOS DIGITAIS		

Indicadores do Produto	Fonte	Linha de Base		Metas Anuais do Produto				Meta Final PPA	
		Ano	Valor	2024	2025	2026	2027	Valor	Regra
NÚMERO DE SERVIÇOS PÚBLICOS DIGITAIS DISPONIBILIZADOS EM PORTAL ÚNICO (unidade)	Subsecretaria de Serviços ao Cidadão, Tecnologia e Inovação			80	100	100	120	400	Soma
ÍNDICE DE SATISFAÇÃO DOS USUÁRIOS DA PÁGINA SP.GOV.BR (%)	Subsecretaria de Serviços ao Cidadão, Tecnologia e Inovação			60	75	85	90	90	Último Valor



Autenticar documento em <http://sempapel.al.sp.gov.br/autenticidade>  
com o identificador 330037003200380035003A00500052004100, Documento assinado digitalmente  
conforme art. 24º, II da Lei 14.063/2020.

**Programa:** 5302 - TRANSFORMAÇÃO PARA UM GOVERNO DIGITAL

**Produto:** 2687 - SISTEMA DE AUDITORIA DE FOLHA DE PAGAMENTO



<b>Descrição do Produto:</b>	DESENVOLVIMENTO DE SISTEMA DE AUDITORIA DE FOLHA DE PAGAMENTO DOS SERVIDORES DO GOVERNO DO ESTADO DE SÃO PAULO.		
<b>Classificação:</b>	Finalístico	<b>Meta Prioritária:</b>	Sim
<b>Público-alvo:</b>	Administração pública estadual e servidores públicos estaduais		
<b>Políticas Públicas:</b>	Administração Pública Parque Tecnológico - Governo Digital		
<b>Indicadores:</b>	<b>Orçamentário</b>	5956 - PERCENTUAL DE DESENVOLVIMENTO DE SISTEMA DE AUDITORIA DE FOLHA DE PAGAMENTO NO PERÍODO	
	<b>Qualitativo</b>	5957 - PERCENTUAL ACUMULADO DO DESENVOLVIMENTO DO SISTEMA DE AUDITORIA DE FOLHA DE PAGAMENTO	
<b>Ações:</b>	2763 - DESENVOLVIMENTO DO SISTEMA DE AUDITORIA DA FOLHA DE PAGAMENTO		

Indicadores do Produto	Fonte	Linha de Base		Metas Anuais do Produto				Meta Final PPA	
		Ano	Valor	2024	2025	2026	2027	Valor	Regra
PERCENTUAL DE DESENVOLVIMENTO DE SISTEMA DE AUDITORIA DE FOLHA DE PAGAMENTO NO PERÍODO (%)	SSCTI - SUBSECRETARIA DE SERVIÇOS AO CIDADÃO, TECNOLOGIA E INOVAÇÃO			0	60	40	0	100	Soma
PERCENTUAL ACUMULADO DO DESENVOLVIMENTO DO SISTEMA DE AUDITORIA DE FOLHA DE PAGAMENTO (%)	SSCTI - SUBSECRETARIA DE SERVIÇOS AO CIDADÃO, TECNOLOGIA E INOVAÇÃO			0	60	100	100	100	Último Valor



**Programa:** 5302 - TRANSFORMAÇÃO PARA UM GOVERNO DIGITAL

**Produto:** 2689 - SISTEMA DE COMPRAS PÚBLICAS



<b>Descrição do Produto:</b>	DESENVOLVIMENTO DE SISTEMA DE COMPRAS PÚBLICAS PARA USO DOS ÓRGÃOS E ENTIDADES DO GOVERNO DO ESTADO DE SÃO PAULO		
<b>Classificação:</b>	Melhoria de Gestão	<b>Meta Prioritária:</b>	Sim
<b>Público-alvo:</b>	administração pública Micro, pequenas e médias empresas		
<b>Políticas Públicas:</b>	Administração Pública		
<b>Indicadores:</b>	<b>Orçamentário</b>	5958 - PERCENTUAL DE DESENVOLVIMENTO DO SISTEMA DE COMPRAS PÚBLICAS NO PERÍODO	
	<b>Qualitativo</b>	5959 - PERCENTUAL ACUMULADO DO DESENVOLVIMENTO DO SISTEMA DE COMPRAS PÚBLICAS	
<b>Ações:</b>	2765 - DESENVOLVIMENTO DE SISTEMAS DE COMPRAS PÚBLICAS		

Indicadores do Produto	Fonte	Linha de Base		Metas Anuais do Produto				Meta Final PPA	
		Ano	Valor	2024	2025	2026	2027	Valor	Regra
PERCENTUAL DE DESENVOLVIMENTO DO SISTEMA DE COMPRAS PÚBLICAS NO PERÍODO (unidade)	SSCTI - SUBSECRETARIA DE SERVIÇOS AO CIDADÃO, TECNOLOGIA E INOVAÇÃO			0	80	20	0	100	Soma
PERCENTUAL ACUMULADO DO DESENVOLVIMENTO DO SISTEMA DE COMPRAS PÚBLICAS (%)	SSCTI - SUBSECRETARIA DE SERVIÇOS AO CIDADÃO, TECNOLOGIA E INOVAÇÃO			0	80	100	100	100	Último Valor



**Programa:** 5302 - TRANSFORMAÇÃO PARA UM GOVERNO DIGITAL

**Produto:** 2690 - SISTEMA ESTRUTURANTE DE GESTÃO DE PESSOAS



<b>Descrição do Produto:</b>	DESENVOLVIMENTO DE SISTEMA ESTRUTURANTE DE GESTÃO DE PESSOAS PARA USO DOS ÓRGÃOS E ENTIDADES DO ESTADO DE SÃO PAULO		
<b>Classificação:</b>	Melhoria de Gestão	<b>Meta Prioritária:</b>	Sim
<b>Público-alvo:</b>	Administração pública estadual e servidores públicos estaduais		
<b>Políticas Públicas:</b>	Administração Pública		
<b>Indicadores:</b>	<b>Orçamentário</b>	5960 - PERCENTUAL DE DESENVOLVIMENTO DE SISTEMA ESTRUTURANTE DE GESTÃO DE PESSOAS DO ESTADO DE SÃO PAULO NO PERÍODO	
	<b>Qualitativo</b>	5961 - PERCENTUAL ACUMULADO DO DESENVOLVIMENTO DO SISTEMA ESTRUTURANTE DE GESTÃO DE PESSOAS	
<b>Ações:</b>	2762 - DESENVOLVIMENTO DO SISTEMA ESTRUTURANTE DE GESTÃO DE PESSOAS		

Indicadores do Produto	Fonte	Linha de Base		Metas Anuais do Produto				Meta Final PPA	
		Ano	Valor	2024	2025	2026	2027	Valor	Regra
PERCENTUAL DE DESENVOLVIMENTO DE SISTEMA ESTRUTURANTE DE GESTÃO DE PESSOAS DO ESTADO DE SÃO PAULO NO PERÍODO (%)	SSCTI - SUBSECRETARIA DE SERVIÇOS AO CIDADÃO, TECNOLOGIA E INOVAÇÃO			0	70	30	0	100	Soma
PERCENTUAL ACUMULADO DO DESENVOLVIMENTO DO SISTEMA ESTRUTURANTE DE GESTÃO DE PESSOAS (%)	SSCTI - SUBSECRETARIA DE SERVIÇOS AO CIDADÃO, TECNOLOGIA E INOVAÇÃO			0	70	100	100	100	Último Valor



**Programa:** 5302 - TRANSFORMAÇÃO PARA UM GOVERNO DIGITAL

**Produto:** 2692 - NOVOS SISTEMAS PARA INOVAÇÃO DIGITAL DA ADMINISTRAÇÃO PÚBLICA DO ESTADO SÃO PAULO



<b>Descrição do Produto:</b>	DESENVOLVIMENTO E APERFEIÇOAMENTO DE SISTEMAS INFORMATIZADOS COM BASE NA INOVAÇÃO DIGITAL PARA A OPERAÇÃO E GERENCIAMENTO DE SERVIÇOS REALIZADOS PELA ADMINISTRAÇÃO PÚBLICA		
<b>Classificação:</b>	Finalístico	<b>Meta Prioritária:</b>	Sim
<b>Público-alvo:</b>	administração pública		
<b>Políticas Públicas:</b>	Administração Pública		
<b>Indicadores:</b>	<b>Orçamentário</b>	5964 - NÚMERO DE SISTEMAS DESENVOLVIDOS OU APERFEIÇOADOS DE TECNOLOGIA DA INFORMAÇÃO PARA A OPERAÇÃO E GERENCIAMENTO DE SERVIÇOS REALIZADOS PELA ADMINISTRAÇÃO PÚBLICA	
	<b>Qualitativo</b>	5965 - PERCENTUAL DE SISTEMAS IMPLEMENTADOS EM RELAÇÃO AO TOTAL DE SISTEMAS DESENVOLVIDOS	
<b>Ações:</b>	2721 - DESENVOLVIMENTO DE SISTEMAS DE INOVAÇÃO DIGITAL		

Indicadores do Produto	Fonte	Linha de Base		Metas Anuais do Produto				Meta Final PPA	
		Ano	Valor	2024	2025	2026	2027	Valor	Regra
NÚMERO DE SISTEMAS DESENVOLVIDOS OU APERFEIÇOADOS DE TECNOLOGIA DA INFORMAÇÃO PARA A OPERAÇÃO E GERENCIAMENTO DE SERVIÇOS REALIZADOS PELA ADMINISTRAÇÃO PÚBLICA (unidade)	SSCTI - SUBSECRETARIA DE SERVIÇOS AO CIDADÃO, TECNOLOGIA E INOVAÇÃO			6	6	6	2	20	Soma
PERCENTUAL DE SISTEMAS IMPLEMENTADOS EM RELAÇÃO AO TOTAL DE SISTEMAS DESENVOLVIDOS (%)	SSCTI - SUBSECRETARIA DE SERVIÇOS AO CIDADÃO, TECNOLOGIA E INOVAÇÃO			30	60	90	100	100	Último Valor



**Programa: 5303 - GESTÃO DO REGIME PRÓPRIO DE PREVIDÊNCIA E DO SISTEMA DE PROTEÇÃO SOCIAL MILITAR**

**Órgão:** 53000 - SECRETARIA DE GESTÃO E GOVERNO DIGITAL

<b>Objetivos Estratégicos do Governo:</b>	OE - 11 - GESTÃO PÚBLICA ÁGIL PARA UM GOVERNO DIGITAL, TRANSPARENTE, ÉTICO, TÉCNICO E FOCADO EM EXCELÊNCIA DOS SERVIÇOS				
<b>Diagnóstico do Programa:</b>	<p>- ADMINISTRAÇÃO DE UM NÚMERO SIGNIFICATIVO DE BENEFÍCIOS PREVIDENCIÁRIOS (APROXIMADAMENTE 500.000 MIL BENEFÍCIOS DO RPPS E SPSM);</p> <p>- BUSCA DE EFICIÊNCIA NA PRESTAÇÃO DOS SERVIÇOS, ATENDENDO OS PRAZOS LEGAIS DEFINIDOS, PARA QUE OS BENEFICIÁRIOS RECEBAM OS BENEFÍCIOS COM SEGURANÇA E DE FORMA CÉLERE;</p> <p>- APORTE EXTRAORDINÁRIO (INSUFICIÊNCIA FINANCEIRA) POR PARTE DO TESOUREO ESTADUAL PARA O PAGAMENTO DOS BENEFÍCIOS PREVIDENCIÁRIOS;</p> <p>- MONITORAMENTO CONTÍNUO DOS BENEFICIÁRIOS, CONTEMPLANDO ATIVIDADES DE RECADASTRAMENTO ANUAL E RECENSEAMENTO, VISITAS DOMICILIARES, AVALIAÇÕES MÉDICAS E A APLICAÇÃO DE TÉCNICAS DE CRUZAMENTO DE DADOS; AÇÕES NECESSÁRIAS À PREVENÇÃO DOS PERFIS DE FRAUDE EVITANDO PAGAMENTOS INDEVIDOS E/OU BUSCANDO RECUPERAR VALORES;</p>				
<b>Objetivo do Programa:</b>	GERIR O ÓRGÃO GESTOR ÚNICO DO REGIME PRÓPRIO DE PREVIDÊNCIA DOS SERVIDORES PÚBLICOS (RPPS) E DO SISTEMA DE PROTEÇÃO SOCIAL DOS MILITARES (SPSM), ASSEGURANDO A CONCESSÃO, A MANUTENÇÃO E O PAGAMENTO DOS BENEFÍCIOS DE APOSENTADORIA E DE PENSÃO POR MORTE COM EFICIÊNCIA E CELERIDADE, OBSERVANDO O EQUILÍBRIO FINANCEIRO E ATUARIAL.				
<b>Abrangência Espacial:</b>	Estado	<b>Tipo de Programa:</b>	Setorial	<b>Classificação:</b>	Finalístico
<b>Público-alvo:</b>	Administração pública estadual e servidores públicos estaduais				
<b>Políticas Públicas:</b>	População em geral				
<b>Indicadores:</b>	Previdência				
<b>Produtos:</b>	4362 - PERCENTUAL DE BENEFÍCIOS DE PENSÃO POR MORTE MILITAR CONCEDIDOS EM PRAZO INFERIOR A 19 DIAS				
	4366 - PERCENTUAL DE BENEFÍCIOS DE PENSÃO POR MORTE (CIVIL) CONCEDIDOS EM PRAZO INFERIOR A 60 DIAS				
	4367 - TEMPO MÉDIO DE CONCESSÃO DE APOSENTADORIA (CIVIL)				
	2030 - UNIDADES DE ATENDIMENTO DISPONIBILIZADAS				
	2031 - CONCESSÃO E PAGAMENTO DE BENEFÍCIOS CIVIS				
	2032 - CONCESSÃO E PAGAMENTO DE BENEFÍCIOS MILITARES				
	2033 - CONCESSÃO E PAGAMENTO DE BENEFÍCIOS - EDUCAÇÃO				
	2034 - PREVENÇÃO E COMBATE A FRAUDES PREVIDENCIÁRIAS				
	2638 - CONCESSÃO E PAGAMENTO DE BENEFÍCIOS DOS DEMAIS PODERES: ALESP, TCE, TJ, TJM, MP E DPESP				
	2639 - CONCESSÃO E PAGAMENTO DE BENEFÍCIOS DAS UNIVERSIDADES: UNESP, UNICAMP E USP				

Indicadores de Resultado do Programa	Fonte	Linha de Base		Metas Anuais do Programa				Meta Final PPA	
		Ano	Valor	2024	2025	2026	2027	Valor	Regra
PERCENTUAL DE BENEFÍCIOS DE PENSÃO POR MORTE MILITAR CONCEDIDOS EM PRAZO INFERIOR A 19 DIAS (%)	Sistema de Gestão Previdenciária - SIGEPREV	2022	0	87	89	90	90	90	Último Valor
PERCENTUAL DE BENEFÍCIOS DE PENSÃO POR MORTE (CIVIL) CONCEDIDOS EM PRAZO INFERIOR A 60 DIAS (%)	Sistema de Gestão Previdenciária - SIGEPREV	2022	0	76	78	80	82	82	Último Valor
TEMPO MÉDIO DE CONCESSÃO DE APOSENTADORIA (CIVIL) (dia)	Sistema de Gestão Previdenciária - SIGEPREV	2022	55,38	52	50	48	46	46	Último Valor

Orçamento do Programa	Total PPA
<b>Valor Global (R\$)</b>	<b>728.971.532</b>
Orçamentárias	728.971.532
Correntes	727.256.532
Capital	1.715.000
Não-Orçamentárias	



Autenticar documento em <http://sempapel.al.sp.gov.br/autenticidade> com o identificador 330037003200380035003A00500052004100, Documento assinado digitalmente conforme art. 74º, II da Lei 14.063/2020.



**Programa:** 5303 - GESTÃO DO REGIME PRÓPRIO DE PREVIDÊNCIA E DO SISTEMA DE PROTEÇÃO SOCIAL MILITAR

## PRODUTOS DO PROGRAMA

**Produto:** 2033 - CONCESSÃO E PAGAMENTO DE BENEFÍCIOS - EDUCAÇÃO

<b>Descrição do Produto:</b>	BENEFÍCIOS DE PENSÃO POR MORTE E APOSENTADORIAS CONCEDIDOS E PAGOS - SECRETARIA DA EDUCAÇÃO, CENTRO PAULA SOUZA, FANEMA E FAMERP		
<b>Classificação:</b>	Finalístico	<b>Meta Prioritária:</b>	Não
<b>Público-alvo:</b>	Administração pública estadual e servidores públicos estaduais		
<b>Políticas Públicas:</b>	Previdência		
<b>Indicadores:</b>	<b>Orçamentário</b>	4495 - NÚMERO DE BENEFICIÁRIOS DA EDUCAÇÃO PAGOS	
	<b>Qualitativo</b>	4491 - NÚMERO DE NOVAS CONCESSÕES DE BENEFÍCIOS - SECRETARIA DA EDUCAÇÃO	
<b>Ações:</b>	6422 - GESTÃO DOS BENEFÍCIOS CIVIS - EDUCAÇÃO		

Indicadores do Produto	Fonte	Linha de Base		Metas Anuais do Produto				Meta Final PPA	
		Ano	Valor	2024	2025	2026	2027	Valor	Regra
NÚMERO DE BENEFICIÁRIOS DA EDUCAÇÃO PAGOS (unidade)	Sistema de Gestão Previdenciária - SIGEPREV	2022	0	254.204	263.573	272.553	280.667	280.667	Último Valor
NÚMERO DE NOVAS CONCESSÕES DE BENEFÍCIOS - SECRETARIA DA EDUCAÇÃO (unidade)	Sistema de Gestão Previdenciária - SIGEPREV	2022-2023	0	8.021	8.355	8.689	9.323	34.388	Soma



Autenticar documento em <http://sempapel.al.sp.gov.br/autenticidade> com o identificador 330037003200380035003A00500052004100, Documento assinado digitalmente conforme a Lei nº 14.063/2020.

**Programa:** 5303 - GESTÃO DO REGIME PRÓPRIO DE PREVIDÊNCIA E DO SISTEMA DE PROTEÇÃO SOCIAL MILITAR

**Produto:** 2638 - CONCESSÃO E PAGAMENTO DE BENEFÍCIOS DOS DEMAIS PODERES: ALESP, TCE, TJ, TJM, MP E DPESP

<b>Descrição do Produto:</b>	BENEFÍCIOS DE PENSÃO POR MORTE E APOSENTADORIAS CONCEDIDOS E PAGOS DOS DEMAIS PODERES: ASSEMBLEIA LEGISLATIVA (ALESP), TRIBUNAL DE CONTAS DO ESTADO (TCE), TRIBUNAL DE JUSTIÇA (TJ), TRIBUNAL DE JUSTIÇA MILITAR (TJM), MINISTÉRIO PÚBLICO (MP) E DEFENSORIA PÚBLICA (DPESP).		
<b>Classificação:</b>	Finalístico	<b>Meta Prioritária:</b>	Não
<b>Público-alvo:</b>	Administração pública estadual e servidores públicos estaduais		
<b>Políticas Públicas:</b>	Previdência		
<b>Indicadores:</b>	<b>Orçamentário</b>	5793 - NÚMERO DE BENEFICIÁRIOS PAGOS DOS DEMAIS PODERES: ALESP, TCE, TJ, TJM, MP E DPESP	
	<b>Qualitativo</b>	5794 - NÚMERO DE NOVAS CONCESSÕES DE PENSÃO POR MORTE E APOSENTADORIAS DOS DEMAIS PODERES: ALESP, TCE, TJ, TJM, MP E DPESP	
<b>Ações:</b>	6498 - GESTÃO DOS BENEFÍCIOS CIVIS - ASSEMBLEIA LEGISLATIVA DO ESTADO DE SP - ALESP		
	6499 - GESTÃO DOS BENEFÍCIOS CIVIS - TRIBUNAL DE CONTAS DO ESTADO DE SÃO PAULO - TCE		
	6500 - GESTÃO DOS BENEFÍCIOS CIVIS - TRIBUNAL DE JUSTIÇA DE SÃO PAULO - TJSP		
	6501 - GESTÃO DOS BENEFÍCIOS CIVIS - TRIBUNAL DE JUSTIÇA MILITAR - TJM		
	6502 - GESTÃO DOS BENEFÍCIOS CIVIS - MINISTÉRIO PÚBLICO - MP		
	6569 - GESTÃO DOS BENEFÍCIOS CIVIS - DEFENSORIA PÚBLICA DO ESTADO DE SÃO PAULO		

Indicadores do Produto	Fonte	Linha de Base		Metas Anuais do Produto				Meta Final PPA	
		Ano	Valor	2024	2025	2026	2027	Valor	Regra
NÚMERO DE BENEFICIÁRIOS PAGOS DOS DEMAIS PODERES: ALESP, TCE, TJ, TJM, MP E DPESP (unidade)	Sistema de Gestão Previdenciária - SIGEPREV	2022	0	41.147	44.432	48.501	51.444	51.444	Último Valor
NÚMERO DE NOVAS CONCESSÕES DE PENSÃO POR MORTE E APOSENTADORIAS DOS DEMAIS PODERES: ALESP, TCE, TJ, TJM, MP E DPESP (unidade)	Sistema de Gestão Previdenciária - SIGEPREV	2022	0	2.874	3.359	3.525	3.658	13.416	Soma



Autenticar documento em <http://sempapel.al.sp.gov.br/autenticidade> com o identificador 330037003200380035003A00500052004100, Documento assinado digitalmente conforme art. 14º, II da Lei 14.063/2020.



Autenticar documento em <http://sempapel.al.sp.gov.br/autenticidade>  
com o identificador 330037003200380035003A00500052004100, Documento assinado digitalmente  
conforme art. 4º, II da Lei 14.063/2020.



## 4 - LEGISLAÇÃO DA RECEITA E DA DESPESA



Autenticar documento em <http://sempapel.al.sp.gov.br/autenticidade>  
com o identificador 330037003200380035003A00500052004100, Documento assinado digitalmente  
conforme art. 4º, II da Lei 14.063/2020.



Autenticar documento em <http://sempapel.al.sp.gov.br/autenticidade>  
com o identificador 330037003200380035003A00500052004100, Documento assinado digitalmente  
conforme art. 4º, II da Lei 14.063/2020.

## QUADRO XXII

### ESPECIFICAÇÃO DA RECEITA E RESPECTIVA LEGISLAÇÃO

CÓDIGO	DISCRIMINAÇÃO	LEGISLAÇÃO ESPECÍFICA
1000.00.00	RECEITAS CORRENTES	
1100.00.00	IMPOSTOS, TAXAS E CONTRIBUIÇÕES DE MELHORIA	
1110.00.00	IMPOSTOS	
1113.00.00	IMPOSTOS SOBRE A RENDA E PROVENTOS DE QUALQUER NATUREZA	
1113.01.00	IMPOSTO SOBRE A RENDA DE PESSOA FÍSICA - IRPF	
1113.01.11	IMPOSTO SOBRE A RENDA DE PESSOA FÍSICA - IRPF	CONSTITUIÇÃO FEDERAL (ARTIGO 157, INCISO I) 05/10/1988
1113.03.00	IMPOSTO SOBRE A RENDA - RETIDO NA FONTE	
1113.03.11	IMPOSTO SOBRE A RENDA - RETIDO NA FONTE - TRABALHO	CONSTITUIÇÃO FEDERAL (ARTIGO 157, INCISO I) 05/10/1988
1113.03.41	IMPOSTO SOBRE A RENDA - RETIDO NA FONTE - OUTROS RENDIMENTOS	CONSTITUIÇÃO FEDERAL (ARTIGO 157, INCISO I) 05/10/1988
1118.00.00	IMPOSTOS ESPECÍFICOS DE ESTADOS, DF E MUNICÍPIOS	
1118.01.00	IMPOSTOS SOBRE O PATRIMÔNIO PARA ESTADOS/DF/MUNICÍPIOS	
1118.01.21	IMPOSTO SOBRE A PROPRIEDADE DE VEÍCULOS AUTOMOTORES - PRINCIPAL	CONSTITUIÇÃO FEDERAL (ARTIGO 155, INCISO I, ALÍNEA C) 05/10/1988 CONSTITUIÇÃO ESTADUAL (ARTIGO 165, INCISO I, ALÍNEA C) 05/10/1989 LEI Nº 11.494 20/06/2007 LEI Nº 13.014 19/05/2008 DECRETO Nº 53.772 08/12/2008 LEI Nº 13.296 23/12/2008 DECRETO Nº 54.714 27/08/2009
1118.01.22	IMPOSTO SOBRE A PROPRIEDADE DE VEÍCULOS AUTOMOTORES - MULTAS E JUROS	CONSTITUIÇÃO FEDERAL (ARTIGO 155, INCISO I, ALÍNEA C) 05/10/1988 CONSTITUIÇÃO ESTADUAL (ARTIGO 165, INCISO I, ALÍNEA C) 05/10/1989 LEI Nº 11.494 20/06/2007 LEI Nº 13.014 19/05/2008 DECRETO Nº 53.772 08/12/2008 LEI Nº 13.296 23/12/2008
1118.01.23	IMPOSTO SOBRE A PROPRIEDADE DE VEÍCULOS AUTOMOTORES - DÍVIDA ATIVA	LEI Nº 11.494 20/06/2007 LEI Nº 15.387 16/04/2014 DECRETO Nº 60.443 13/05/2014 PORTARIA CONJUNTA CAT/CAF 02 30/06/2014
1118.01.24	IMPOSTO SOBRE A PROPRIEDADE DE VEÍCULOS AUTOMOTORES - DÍVIDA ATIVA - MULTAS E JUROS	CONSTITUIÇÃO FEDERAL (ARTIGO 155, INCISO I, ALÍNEA C) 05/10/1988 CONSTITUIÇÃO ESTADUAL (ARTIGO 165, INCISO I, ALÍNEA C) 05/10/1989 LEI Nº 11.494 20/06/2007 LEI Nº 13.014 19/05/2008 DECRETO Nº 53.772 08/12/2008 LEI Nº 13.296 23/12/2008
1118.01.31	IMPOSTO SOBRE TRANSMISSÃO "CAUSA MORTIS" E DOAÇÃO DE BENS E DIREITOS - PRINCIPAL	LEI FEDERAL Nº 5.172 (CTN - ARTS. 52 A 58) 25/10/1966 DECRETO-LEI Nº 406 31/12/1968 DECRETO-LEI Nº 834 08/09/1969 LEI Nº 440 24/09/1974 CONSTITUIÇÃO FEDERAL (ART. 155, INC. I, ALÍNEA A E § 1º INC. IV) 05/10/1988 CONSTITUIÇÃO FEDERAL (ARTIGO 155, INCISO I, ALÍNEA B) 05/10/1988 LEI Nº 6.374 01/03/1989 CONSTITUIÇÃO ESTADUAL (ARTIGO 165, INCISO I, ALÍNEA B) 05/10/1989 CONSTITUIÇÃO EST. (ART.165, INC.I, ALÓN. A e § 1º ITEM 1 e 2) 05/10/1989 LEI Nº 6.556 30/11/1989 LEI Nº 7.003 27/12/1990 05/05/1992



Autenticar documento em <http://semopapi.do.ssp.gov.br/autenticidade>  
com o identificador 330037003200380035003A00500052004100, Documento assinado digitalmente  
conforme art. 34º, II da Lei 14.063/2020.

CÓDIGO	DISCRIMINAÇÃO	LEGISLAÇÃO ESPECÍFICA	
		LEI COMPLEMENTAR Nº 87	13/09/1996
		DECRETO Nº 45.490	30/11/2000
		LEI Nº 10.705	28/12/2000
		LEI Nº 10.992	21/12/2001
		DECRETO Nº 46.655	01/04/2002
		DECRETO Nº 50.856	06/06/2006
		LEI Nº 11.494	20/06/2007
		LEI Nº 13.230	27/11/2008
		LEI Nº 16.006	24/11/2015
		PORTARIA CONJUNTA CAT/CAF 02	26/02/2016
1118.01.32	IMPOSTO SOBRE TRANSMISSÃO "CAUSA MORTIS" E DOAÇÃO DE BENS E DIREITOS - MULTAS E JUROS	CONSTITUIÇÃO FEDERAL (ART.155, INC. I, ALÍNEA A E § 1º INC. IV)	05/10/1988
		CONSTITUIÇÃO EST. (ART.165, INC. I, ALÍNEA A E § 1º ITEM 1 E 2)	05/10/1989
		RESOLUÇÃO DO SENADO FEDERAL Nº 9	05/05/1992
		LEI Nº 10.705	28/12/2000
		LEI Nº 10.992	21/12/2001
		DECRETO Nº 46.655	01/04/2002
		DECRETO Nº 51.672	19/03/2007
		LEI Nº 11.494	20/06/2007
1118.01.33	IMPOSTO SOBRE TRANSMISSÃO "CAUSA MORTIS" E DOAÇÃO DE BENS E DIREITOS - DÍVIDA ATIVA	LEI Nº 11.494	20/06/2007
		LEI Nº 15.387	16/04/2014
		DECRETO Nº 60.443	13/05/2014
		PORTARIA CONJUNTA CAT/CAF 02	30/06/2014
1118.01.34	IMPOSTO SOBRE TRANSMISSÃO "CAUSA MORTIS" E DOAÇÃO DE BENS E DIREITOS - DÍVIDA ATIVA - MULTAS E JUROS	LEI Nº 11.494	20/06/2007
		LEI Nº 15.387	16/04/2014
		DECRETO Nº 60.443	13/05/2014
		PORTARIA CONJUNTA CAT/CAF 02	30/06/2014
1118.02.00	<b>IMPOSTOS SOBRE A PRODUÇÃO, CIRCULAÇÃO DE MERCADORIAS E SERVIÇOS</b>		
1118.02.11	IMPOSTO SOBRE OPERAÇÕES RELATIVAS À CIRCULAÇÃO DE MERCADORIAS E SOBRE PRESTAÇÕES DE SERVIÇOS DE TRANSPORTE INTERESTADUAL E INTERMUNICIPAL E DE COMUNICAÇÃO - PRINCIPAL	CONSTITUIÇÃO FEDERAL (ART.155, INC. II)	05/10/1988
		CONSTITUIÇÃO FEDERAL (ART.158, INC. IV)	05/10/1988
		LEI Nº 11.494	20/07/2007
1118.02.12	IMPOSTO SOBRE OPERAÇÕES RELATIVAS À CIRCULAÇÃO DE MERCADORIAS E SOBRE PRESTAÇÕES DE SERVIÇOS DE TRANSPORTE INTERESTADUAL E INTERMUNICIPAL E DE COMUNICAÇÃO - MULTAS E JUROS	LEI FEDERAL Nº 5.172 (CTN - ARTS. 52 A 58)	25/10/1966
		DECRETO-LEI Nº 406	31/12/1968
		DECRETO-LEI Nº 834	08/09/1969
		CONSTITUIÇÃO FEDERAL (ARTIGO 155, INCISO I, ALÍNEA B)	05/10/1988
		LEI Nº 6.374	01/03/1989
		CONSTITUIÇÃO ESTADUAL (ARTIGO 165, INCISO I, ALÍNEA B)	05/10/1989
		LEI Nº 6.556	30/11/1989
		LEI Nº 7.003	27/12/1990
		LEI COMPLEMENTAR Nº 87	13/09/1996
		DECRETO Nº 45.490	30/11/2000
		LEI Nº 11.001	21/12/2001
		DECRETO Nº 50.856	06/06/2006
		LEI Nº 11.494	20/06/2007
		PORTARIA CONJUNTA CAT/CAF 02, DE 26-02-2013	28/02/2013
		DECRETO Nº 59.413	08/08/2013
		DECRETO Nº 60.444	13/05/2014
		DECRETO N. 61.625	13/11/2015
		PORTARIA CONJUNTA CAT/CAF 03	04/12/2015
1118.02.13	IMPOSTO SOBRE OPERAÇÕES RELATIVAS À CIRCULAÇÃO DE MERCADORIAS E SOBRE PRESTAÇÕES DE SERVIÇOS DE TRANSPORTE INTERESTADUAL E INTERMUNICIPAL E DE COMUNICAÇÃO - DÍVIDA ATIVA	DECRETO-LEI Nº 406	31/12/1968



Autenticar documento em <http://sempapel.al.sp.gov.br/autenticidade>  
com o identificador 330037003200380035003A00500052004100, Documento assinado digitalmente  
conforme art. 44º, II da Lei 14.063/2020.

CÓDIGO	DISCRIMINAÇÃO	LEGISLAÇÃO ESPECÍFICA	
		DECRETO-LEI N° 834	08/09/1969
		CONSTITUIÇÃO FEDERAL (ARTIGO 155, INCISO I, ALÍNEA B)	05/10/1988
		LEI N° 6.374 (ART. 96)	01/03/1989
		CONSTITUIÇÃO ESTADUAL (ARTIGO 165, INCISO I, ALÍNEA B)	05/10/1989
		LEI N° 6.556	30/11/1989
		LEI N° 7.003	27/12/1990
		LEI COMPLEMENTAR N° 87	13/09/1996
		DECRETO N° 45.490	30/11/2000
		LEI N° 11.001	21/12/2001
		DECRETO N° 50.856	06/06/2006
		LEI N° 11.494	20/06/2007
		DECRETO N° 51.960	05/07/2007
		DECRETO N° 52.424	30/11/2007
		DECRETO N° 52.680	30/01/2008
		DECRETO N° 53.335	20/08/2008
		LEI N° 13.291	22/12/2008
		PORTARIA CONJUNTA CAT/CAF 02, DE 26-02-2013	28/02/2013
		DECRETO N° 59.413	08/08/2013
		DECRETO N° 60.444	13/05/2014
		DECRETO N. 61.625	13/11/2015
1118.02.14	IMPOSTO SOBRE OPERAÇÕES RELATIVAS À CIRCULAÇÃO DE MERCADORIAS E SOBRE PRESTAÇÕES DE SERVIÇOS DE TRANSPORTE INTERESTADUAL E INTERMUNICIPAL E DE COMUNICAÇÃO - DÍVIDA ATIVA - MULTAS E JUROS	LEI N° 6.374 (ART. 96)	01/03/1989
		DECRETO N° 45.490	30/11/2000
		LEI N° 11.001	21/12/2001
		LEI N° 11.494	20/06/2007
1118.02.21	ADICIONAL ICMS - FUNDO ESTADUAL DE COMBATE À POBREZA - PRINCIPAL	PORTARIA CONJUNTA CAT/CAF 02	26/02/2016
1118.02.22	ADICIONAL ICMS - FUNDO ESTADUAL DE COMBATE À POBREZA - PRINCIPAL - MULTAS E JUROS	LEI FEDERAL N° 5.172 (CTN - ARTS. 52 A 58)	25/10/1966
		DECRETO-LEI N° 406	31/12/1968
		DECRETO-LEI N° 834	08/09/1969
		CONSTITUIÇÃO FEDERAL (ARTIGO 155, INCISO I, ALÍNEA B)	05/10/1988
		LEI N° 6.374	01/03/1989
		CONSTITUIÇÃO ESTADUAL (ARTIGO 165, INCISO I, ALÍNEA B)	05/10/1989
		LEI N° 6.556	30/11/1989
		LEI N° 7.003	27/12/1990
		LEI COMPLEMENTAR N° 87	13/09/1996
		DECRETO N° 45.490	30/11/2000
		DECRETO N° 50.856	06/06/2006
		LEI N° 11.494	20/06/2007
		DECRETO N° 51.960	05/07/2007
		DECRETO N° 52.680	30/01/2008
		DECRETO N° 53.335	20/08/2008
		LEI N° 16.006	24/11/2015
		PORTARIA CONJUNTA CAT/CAF 02	26/02/2016
1120.00.00	<b>TAXAS</b>		
1121.00.00	<b>TAXAS PELO EXERCÍCIO DO PODER DE POLÍCIA</b>		
1121.04.00	<b>TAXA DE CONTROLE E FISCALIZAÇÃO AMBIENTAL</b>		
1121.04.11	TAXA DE CONTROLE E FISCALIZAÇÃO AMBIENTAL - PRINCIPAL	LEI N° 10.165	31/12/2000
1121.05.00	<b>TAXA DE CONTROLE E FISCALIZAÇÃO DA PESCA E AQUICULTURA</b>		
1121.05.11	TAXA DE CONTROLE E FISCALIZAÇÃO DA PESCA E AQUICULTURA - PRINCIPAL	LEI N° 15.266	26/12/2013
		PORTARIA CAT N° 36	17/03/2014
		PORTARIA CAT N° 37	17/03/2014
		PORTARIA DO COORDENADOR	25/04/2014
1122.00.00	<b>TAXAS PELA PRESTAÇÃO DE SERVIÇOS</b>		
1122.01.00	<b>TAXAS PELA PRESTAÇÃO DE SERVIÇOS EM GERAL</b>		
1122.01.11	TAXAS PELA PRESTAÇÃO DE SERVIÇOS - PRINCIPAL		



Autenticar documento em <http://sempapel.al.sp.gov.br/autenticado> com o identificador 330037003200380035003A00500052004100, Documento assinado digitalmente conforme art. 14º, II da Lei 14.063/2020.



CÓDIGO	DISCRIMINAÇÃO	LEGISLAÇÃO ESPECÍFICA
		LEI Nº 9.589 30/12/1966 LEI Nº 1.518 28/12/1977 LEI Nº 2.251 20/12/1979 CONSTITUIÇÃO FEDERAL (ART. 145, INCISO II) 05/10/1988 CONSTITUIÇÃO ESTADUAL (ART. 160, INCISO II) 05/10/1989 LEI Nº 6.999 27/12/1990 LEI Nº 7.645 23/12/1991 LEI Nº 9.036 27/12/1994 LEI Nº 9.201 08/12/1995 LEI Nº 9.250 14/12/1995 LEI Nº 9.336 28/12/1995 LEI Nº 9.904 30/12/1997 LEI Nº 10.199 30/12/1998 LEI Nº 10.325 11/06/1999 LEI Nº 10.328 15/06/1999 DECRETO Nº 45.548 26/12/2000 LEI Nº 10.710 29/12/2000 LEI Nº 11.602 22/12/2003 LEI Nº 11.602 (ARTIGO 3§) 22/12/2003 LEI Nº 11.604 24/12/2003 LEI Nº 13.160 21/07/2008 LEI Nº 13.290 22/12/2008 PORTARIA CONJUNTA CAT/CAF -5 29/05/2013 PORTARIA CAF -G - 24 13/06/2013 LEI Nº 15.266 26/12/2013 PORTARIA CAT Nº 36 17/03/2014 PORTARIA CAT Nº 37 17/03/2014 PORTARIA DO COORDENADOR 25/04/2014 PORTARIA CAT 97 21/08/2015 PORTARIA CAT 98 21/08/2015 PORTARIA CONJUNTA CAT/CAF 02 22/09/2015
1122.01.12	TAXAS PELA PRESTAÇÃO DE SERVIÇOS - MULTAS E JUROS	LEI FEDERAL Nº 5.172 (CTN - ART. 161) 25/10/1966
1122.01.13	TAXAS PELA PRESTAÇÃO DE SERVIÇOS - DÍVIDA ATIVA	LEI Nº 15.387 16/04/2014 DECRETO Nº 60.443 13/05/2014 PORTARIA CONJUNTA CAT/CAF 02 30/06/2014
1122.01.14	TAXAS PELA PRESTAÇÃO DE SERVIÇOS - DÍVIDA ATIVA - MULTAS E JUROS	DECRETO-LEI COMPLEMENTAR Nº 03 (ARTS. 252 A 260) 27/08/1969 LEI Nº 11.608 29/12/2003 LEI Nº 15.387 16/04/2014 DECRETO Nº 60.443 13/05/2014 PORTARIA CONJUNTA CAT/CAF 02 30/06/2014
<b>1122.02.00</b>	<b>EMOLUMENTOS E CUSTAS JUDICIAIS</b>	
1122.02.11	EMOLUMENTOS E CUSTAS JUDICIAIS - PRINCIPAL	DECRETO-LEI COMPLEMENTAR Nº 03 (ARTS. 252 A 260) 27/08/1969 LEI Nº 11.608 29/12/2003
<b>1122.03.00</b>	<b>TAXA DE REGULAÇÃO DE SERV.DE GÁS CANALIZADO</b>	
1122.03.11	EMOLUMENTOS E CUSTAS EXTRAJUDICIAIS - PRINCIPAL	LEI COMPLEMENTAR Nº 334 08/12/1983 CONSTITUIÇÃO FEDERAL (ART. 236) 05/10/1988 LEI Nº 8.935 18/11/1994 LEI Nº 11.331 26/12/2002 DECRETO Nº 47.589 14/01/2003 LEI Nº 13.160 21/07/2008 LEI Nº 13.290 22/12/2008 LEI Nº 14.016 (Art. 7§) 12/04/2010 LEI Nº 15.855 02/07/2015
1122.03.13	EMOLUMENTOS E CUSTAS EXTRAJUDICIAIS - DÍVIDA ATIVA	LEI Nº 15.387 16/04/2014 DECRETO Nº 60.443 13/05/2014



Autenticar documento em <http://sempapel.al.sp.gov.br/autenticidade>  
com o identificador 330037003200380035003A00500052004100, Documento assinado digitalmente  
conforme art. 4º, II da Lei 14.063/2020.

CÓDIGO	DISCRIMINAÇÃO	LEGISLAÇÃO ESPECÍFICA	
		PORTARIA CONJUNTA CAT/CAF 02	30/06/2014
1122.03.14	EMOLUMENTOS E CUSTAS EXTRAJUDICIAIS - MULTAS E JUROS	DECRETO-LEI COMPLEMENTAR N° 03 (ARTS. 252 A 260)	27/08/1969
		LEI COMPLEMENTAR N° 334	08/12/1983
		CONSTITUIÇÃO FEDERAL (ART. 236)	05/10/1988
		LEI N° 8.935 (REGUL. ART. 236 DA CF)	18/11/1994
		LEI N° 11.331	26/12/2002
		DECRETO N° 47.589	14/01/2003
		LEI N° 13.160	21/07/2008
		LEI N° 13.290	22/12/2008
		LEI N° 15.387	16/04/2014
		DECRETO N° 60.443	13/05/2014
		PORTARIA CONJUNTA CAT/CAF 02	30/06/2014
1128.00.00	TAXAS ESPECÍFICAS DE ESTADOS, DF E MUNICÍPIOS		
1128.01.00	TAXAS DE INSPEÇÃO, CONTROLE E FISCALIZAÇÃO		
1128.01.11	TAXA DE FISCALIZAÇÃO DE VIGILÂNCIA SANITÁRIA	LEI N° 15.266	26/12/2013
		PORTARIA CAT N° 36	17/03/2014
		PORTARIA CAT N° 37	17/03/2014
		PORTARIA DO COORDENADOR	25/04/2014
1128.01.91	TAXAS DE INSPEÇÃO, CONTROLE E FISCALIZAÇÃO - OUTRAS	LEI N° 9.589	30/12/1966
		DECRETO-LEI N° 173 (ARTS. 1° AO 5°)	30/12/1969
		DECRETO-LEI N° 174	30/12/1969
		DECRETO N° 5.794	05/03/1975
		LEI N° 1.518	28/12/1977
		LEI N° 2.251	20/12/1979
		LEI N° 4.946	26/12/1985
		CONSTITUIÇÃO FEDERAL (ART. 145, INCISO II)	05/10/1988
		CONSTITUIÇÃO ESTADUAL (ART. 160, INCISO II)	05/10/1989
		LEI N° 6.999	27/12/1990
		LEI N° 7.645	23/12/1991
		LEI N° 9.036	27/12/1994
		LEI N° 9.250	14/12/1995
		LEI N° 9.336	28/12/1995
		LEI N° 9.904	30/12/1997
		LEI N° 10.199	30/12/1998
		LEI N° 10.710	29/12/2000
		LEI N° 11.221	24/07/2002
1128.02.00	TAXAS PELA PRESTAÇÃO DE SERVIÇOS		
1128.02.11	TAXAS JUDICIAIS	LEI N° 17.288	31/08/2020
1130.00.00	CONTRIBUIÇÃO DE MELHORIA		
1138.00.00	CONTRIBUIÇÃO DE MELHORIA - ESPECÍFICA DE ESTADOS, DF E MUNICÍPIOS		
1138.99.00	OUTRAS CONTRIBUIÇÕES DE MELHORIA		
1138.99.10	OUTRAS CONTRIBUIÇÕES DE MELHORIA	LEI FEDERAL N° 5.172 (CTN ART. 81)	25/10/1966
		LEI N° 9.578	30/12/1966
		DECRETO-LEI N° 195	24/02/1967
		CONSTITUIÇÃO FEDERAL (ART. 145, INCISO III)	05/10/1988
		CONSTITUIÇÃO ESTADUAL (ART. 160, INCISO III)	05/10/1989
1138.99.11	OUTRAS CONTRIBUIÇÕES DE MELHORIA - PRINCIPAL	CONSTITUIÇÃO FEDERAL (ART. 145, INCISO III)	05/10/1988
1200.00.00	CONTRIBUIÇÕES		
1210.00.00	CONTRIBUIÇÕES SOCIAIS		
1210.00.00	CONTRIBUIÇÕES SOCIAIS		
1210.04.00	CONTRIBUIÇÃO PARA O REGIME PRÓPRIO DE PREVIDÊNCIA SOCIAL - RPPS		
1210.04.21	CONTRIBUIÇÃO DO SERVIDOR ATIVO CIVIL PARA O RPPS - PRINCIPAL	LEI COMPLEMENTAR N° 954	31/12/2003
		LEI COMPLEMENTAR N° 1.123 (ART. 7°)	01/07/2010
1210.07.00	CONTRIBUIÇÕES SOBRE CONCURSOS DE PROGNÓSTICOS E		



Autenticar documento em <http://sempapel.al.sp.gov.br/autenticidade>  
com o identificador 330037003200380035003A00500052004100, Documento assinado digitalmente  
conforme art. 74º, II da Lei 14.063/2020.

CÓDIGO	DISCRIMINAÇÃO	LEGISLAÇÃO ESPECÍFICA
1210.07.51	CONTRIBUIÇÃO SOBRE LOTERIA INSTANTÂNEA - PRINCIPAL	LEI N° 10.242 22/03/1999 DECRETO N° 46.103 14/09/2001 RESOLUÇÃO N° SC 43 17/10/2008 DECRETO N° 53.977 28/01/2009
<b>1210.99.00</b>	<b>OUTRAS CONTRIBUIÇÕES SOCIAIS</b>	
1210.99.11	OUTRAS CONTRIBUIÇÕES SOCIAIS - PRINCIPAL	LEI N° 11.021 26/12/2001 DECRETO N° 46.700 19/04/2002 LEI N° 11.331 - ART.39 26/12/2002
<b>1300.00.00</b>	<b>RECEITA PATRIMONIAL</b>	
<b>1320.00.00</b>	<b>VALORES MOBILIÁRIOS</b>	
<b>1321.00.00</b>	<b>JUROS E CORREÇÕES MONETÁRIAS</b>	
<b>1321.00.00</b>	<b>REMUNERAÇÃO DE DEPÓSITOS BANCÁRIOS</b>	
1321.00.11	REMUNERAÇÃO DE DEPÓSITOS BANCÁRIOS - PRINCIPAL	DECRETO N° 51.314 29/11/2006 LEI N° 13.286 18/12/2008 DECRETO N° 55.357 18/01/2010
<b>1322.00.00</b>	<b>DIVIDENDOS</b>	
<b>1322.00.00</b>	<b>DIVIDENDOS</b>	
1322.00.11	DIVIDENDOS - PRINCIPAL	LEI N° 10.853 16/07/2001 RESOLUÇÃO CONJUNTA SF/SD/SEP 01 03/08/2010
<b>1600.00.00</b>	<b>RECEITA DE SERVIÇOS</b>	
<b>1690.00.00</b>	<b>OUTROS SERVIÇOS</b>	
<b>1690.00.00</b>	<b>OUTROS SERVIÇOS</b>	
<b>1690.99.00</b>	<b>OUTROS SERVIÇOS</b>	
1690.99.11	OUTROS SERVIÇOS - PRINCIPAL	LEI FEDERAL N° 9.503 (ARTS. 24 E 25) 23/09/1997 CONVÔNIO GSSP/ATP N° 67 15/05/2003 PORTARIA CAT N° 70 21/08/2003 LEI N° 12.183 29/12/2005 DECRETO N° 50.667 30/03/2006 PROVIMENTO N° 1611 20/01/2009
<b>1700.00.00</b>	<b>TRANSFERÊNCIAS CORRENTES</b>	
<b>1710.00.00</b>	<b>TRANSFERÊNCIAS DA UNIÃO E DE SUAS ENTIDADES</b>	
<b>1713.00.00</b>	<b>TRANSFERÊNCIAS DE RECURSOS DO SISTEMA UNICO</b>	
<b>1713.50.00</b>	<b>TRANSF.RECURSOS DO SUS-REPASSE FUNDO A FUNDO</b>	
1713.50.91	MANUT.AÇÕES E SER.PUBL.DE SAUDE-OUTROS PROG	LEI FEDERAL 14.434 04/08/2022
<b>1718.00.00</b>	<b>TRANSFERÊNCIAS CORRENTES DA UNIÃO - ESPECÍFICAS DE ESTADOS, DF E MUNICÍPIOS</b>	
<b>1718.01.00</b>	<b>PARTICIPAÇÃO NA RECEITA DA UNIÃO</b>	
1718.01.11	COTA-PARTE DO FUNDO DE PARTICIPAÇÃO DOS ESTADOS E DO DISTRITO FEDERAL - PRINCIPAL	CONSTITUIÇÃO FEDERAL (ART. 159, INCISO I, LETRA A E ART. 34, § 2º, ITENS I E II DAS DISPOSIÇÕES TRANSITÓRIAS) 05/10/1988 LEI COMPLEMENTAR N° 62 28/12/1989 LEI N° 11.494 20/06/2007
1718.01.61	COTA-PARTE DO IMPOSTO SOBRE PRODUTOS INDUSTRIALIZADOS – ESTADOS EXPORTADORES DE PRODUTOS INDUSTRIALIZADOS - PRINCIPAL	CONSTITUIÇÃO FEDERAL (ART. 159, INCISO II, § 3º) 05/10/1988 CONSTITUIÇÃO ESTADUAL (ART. 167, INCISO III) 05/10/1989 LEI COMPLEMENTAR N° 61 26/12/1989 LEI N° 11.494 20/06/2007
1718.01.71	COTA-PARTE DA CONTRIBUIÇÃO DE INTERVENÇÃO NO DOMÍNIO ECONÔMICO - PRINCIPAL	CONSTITUIÇÃO FEDERAL ART. 159 05/10/1988 CONSTITUIÇÃO FEDERAL ART. 159 (EC N° 44 DE 30/06/2004) 05/10/1988 LEI FEDERAL N° 10.336 19/12/2001 DECRETO N° 5.060 30/04/2004 LEI FEDERAL N° 10.866 04/05/2004 LEI FEDERAL N° 10.890 02/07/2004 DECRETO N° 7.764 22/06/2012
1718.01.81	COTA-PARTE DO IMPOSTO SOBRE OPERAÇÕES DE CRÉDITO, CÂMBIO E SEGURO, OU RELATIVAS A TÍTULOS OU VALORES MOBILIÁRIOS – COMERCIALIZAÇÃO DO OURO - PRINCIPAL	



Assinado digitalmente em <http://sempapel.al.sp.gov.br/autenticidade>  
com o identificador 330037003200380035003A00500052004100, Documento assinado digitalmente  
conforme art. 8º, II da Lei 14.063/2020.

CÓDIGO	DISCRIMINAÇÃO	LEGISLAÇÃO ESPECÍFICA	
		CONSTITUIÇÃO FEDERAL (ART. 153, § 5º, INCISO I)	05/10/1988
		LEI Nº 7.766	11/05/1989
		CONSTITUIÇÃO ESTADUAL (ART. 165, INCISO II, ITEM 8, LETRA C)	05/10/1989
		DECRETO Nº 6.306	14/12/2007
<b>1718.02.00</b>	<b>TRANSFERÊNCIA DA COMPENSAÇÃO FINANCEIRA PELA EXPLORAÇÃO DE RECURSOS NATURAIS</b>		
1718.02.11	COTA-PARTE DA COMPENSAÇÃO FINANCEIRA DE RECURSOS HÍDRICOS - PRINCIPAL	CONSTITUIÇÃO FEDERAL (ART. 20, § 1º)	05/10/1988
		LEI Nº 7.990	28/12/1989
		LEI Nº 8.001	13/03/1990
		DECRETO Nº 01	11/01/1991
		LEI Nº 7.663	30/12/1991
		LEI Nº 7964	16/07/1992
		DECRETO Nº 41.258 - FEHIDRO	31/10/1996
		LEI Nº 9.433 - FEHIDRO	08/01/1997
		LEI Nº 9.510	20/03/1997
		DECRETO Nº 43.204	23/06/1998
		LEI Nº 10.521	29/03/2000
		LEI Nº 9.984	17/07/2000
		DECRETO Nº 3.739	31/01/2001
		DECRETO Nº 47.804	30/04/2003
		DECRETO Nº 48.896	26/08/2004
		LEI Nº 12.183	29/12/2005
		DECRETO Nº 50.667	30/03/2006
		DECRETO Nº 54.260	22/04/2009
		DECRETO Nº 54.464	19/06/2009
		LEI Nº 12.858	09/09/2013
1718.02.21	COTA-PARTE DA COMPENSAÇÃO FINANCEIRA DE RECURSOS MINERAIS - CFEM - PRINCIPAL	CONSTITUIÇÃO FEDERAL (ART. 20, § 1º)	05/10/1988
1718.02.31	COTA-PARTE ROYALTIES – COMPENSAÇÃO FINANCEIRA PELA PRODUÇÃO DE PETRÓLEO – LEI Nº 7.990/89 - PRINCIPAL	CONSTITUIÇÃO FEDERAL (ART. 20, § 1º)	05/10/1988
		CONSTITUIÇÃO ESTADUAL (ARTIGO 172)	05/10/1989
		LEI Nº 7.990	28/12/1989
		DECRETO Nº 01	11/01/1991
		LEI Nº 9.478	06/08/1997
		DECRETO Nº 2.455	14/01/1998
		DECRETO Nº 2.705	03/08/1998
		LEI Nº 14.489 (ART. 34)	21/07/2011
		LEI Nº 12.858	09/09/2013
		LEI N.16.004	23/11/2015
1718.02.51	COTA-PARTE ROYALTIES PELA PARTICIPAÇÃO ESPECIAL - LEI Nº 9.478/97, ARTIGO 50 - PRINCIPAL	LEI N.16.004	23/11/2015
<b>1718.03.00</b>	<b>TRANSFERÊNCIA DE RECURSOS DO SISTEMA ÚNICO DE SAÚDE - SUS - REPASSES FUNDO A FUNDO</b>		
1718.03.51	TRANSFERÊNCIA DE RECURSOS DO SUS - GESTÃO DO SUS - PRINCIPAL	LEI Nº 8.080	19/09/1990
		PORTARIA Nº 1.398	22/07/2003
<b>1718.05.00</b>	<b>TRANSFERÊNCIAS DE RECURSOS DO FUNDO NACIONAL DO DESENVOLVIMENTO DA EDUCAÇÃO - FNDE</b>		
1718.05.11	TRANSFERÊNCIAS DO SALÁRIO-EDUCAÇÃO - PRINCIPAL	CONSTITUIÇÃO FEDERAL (ART. 212, § 5º)	05/10/1988
		DECRETO Nº 994	25/11/1993
		LEI Nº 9.766	18/12/1998
		DECRETO Nº 2.948	27/01/1999
		LEI Nº 10.832	29/12/2003
		DECRETO Nº 6.003	28/12/2006
1718.05.21	TRANSFERÊNCIAS DIRETAS DO FNDE REFERENTES AO PROGRAMA DINHEIRO DIRETO NA ESCOLA - PDDE - PRINCIPAL	DECRETO Nº 6.003	28/12/2006
		LEI Nº 11.947	16/06/2009
1718.05.31	TRANSFERÊNCIAS DIRETAS DO FNDE REFERENTES AO PROGRAMA NACIONAL DE ALIMENTAÇÃO ESCOLAR – PNAE - PRINCIPAL		
			28/12/2006



Autenticar documento em <http://sempapeis.sp.gov.br/autenticidade>  
com o identificador 330037003200380035003A00500052004100, Documento assinado digitalmente  
conforme art. 9º, II da Lei 14.063/2020.

CÓDIGO	DISCRIMINAÇÃO	LEGISLAÇÃO ESPECÍFICA	
		LEI N§ 11.947	16/06/2009
1718.05.91	OUTRAS TRANSFERÊNCIAS DIRETAS DO FUNDO NACIONAL DO DESENVOLVIMENTO DA EDUCAÇÃO - FNDE - PRINCIPAL	DECRETO-LEI FEDERAL N§ 1.422 DECRETO FEDERAL N§ 76.923 DECRETO FEDERAL N§ 87.043 DECRETO FEDERAL N§ 90.088 DECRETO N§ 2.172 LEI N§ 9.766 DECRETO N§ 3.048	23/10/1975 26/12/1975 22/03/1982 21/08/1984 05/03/1997 18/12/1998 06/05/1999
<b>1718.06.00</b>	<b>TRANSFERÊNCIA FINANCEIRA DO ICMS - DESONERAÇÃO - L.C. Nº 87/96</b>		
1718.06.11	TRANSFERÊNCIA FINANCEIRA DO ICMS - DESONERAÇÃO - L.C. Nº 87/96 - PRINCIPAL	LEI COMPLEMENTAR N§ 87 DECRETO N§ 2.948 LEI COMPLEMENTAR N§ 99 LEI COMPLEMENTAR N§ 102 LEI COMPLEMENTAR N§ 114 LEI COMPLEMENTAR N§ 115 LEI COMPLEMENTAR N§ 120 LEI COMPLEMENTAR N§ 122 LEI N§ 11.494	13/09/1996 27/01/1999 20/12/1999 11/07/2000 16/12/2002 26/12/2002 29/12/2005 12/12/2006 20/06/2007
<b>1718.99.00</b>	<b>OUTRAS TRANSFERÊNCIAS CORRENTES DA UNIÃO</b>		
1718.99.11	OUTRAS TRANSFERÊNCIAS CORRENTES DA UNIÃO - PRINCIPAL	LEI FEDERAL N§ 6.354 - SELT LEI FEDERAL N§ 9.615 - SELT LEI FEDERAL N§ 9.981 - SELT LEI FEDERAL N§ 10.264 - SELT LEI FEDERAL N§ 10.672 - SELT LEI FEDERAL N§ 10.966 - AUXILIO FINANCEIRO LEI FEDERAL N§ 11.345 - SELT MEDIDA PROVISÓRIA 484 LEI N§ 12.306 - APOIO FINANCEIRO LEI FEDERAL N§ 13.885 - CESSÇO ONEROSA MEDIDA PROVISÓRIA 938 LEI COMPLEMENTAR N§ 173 LEI COMPLEMENTAR FEDERAL N§ 176 - TRANSFERÊNCIA OBRIGATÓRIA	02/09/1976 24/03/1998 14/07/2000 16/07/2001 15/05/2003 09/11/2004 14/09/2006 30/03/2010 06/08/2010 17/10/2019 02/04/2020 27/05/2020 29/12/2020
<b>1719.00.00</b>	<b>OUTRA.TRANSF.RECURSOS UNIÃO E SUAS ENTIDADES</b>		
<b>1719.99.00</b>	<b>OUTRA.TRANSF.RECURSOS UNIÃO E SUAS ENTIDADES</b>		
1719.99.01	OUTRA.TRANSF.RECURSOS UNIÃO E SUAS ENTIDADES	LEI COMPLEMENTAR FEDERAL N§ 195 - LEI PAULO GUSTAVO DIRECIONADAS AO INCENTIVO CULTURAL	08/07/2022
<b>1750.00.00</b>	<b>TRANSFERENCIAS DE OUTRAS INSTITUICOES PUBLIC</b>		
<b>1758.00.00</b>	<b>TRANSFERENCIAS DE OUTRAS INSTITUICOES PUBLIC</b>		
<b>1758.99.00</b>	<b>OUTRAS TRANSFERENCIAS MULTIGOVERNAMENTAIS</b>		
1758.99.11	OUTRAS TRANSF.MULTIGOVERNAMENTAIS-PRINCIPAL	RESOLUÇÃO N§ 922	04/05/2020
<b>1900.00.00</b>	<b>OUTRAS RECEITAS CORRENTES</b>		
<b>1910.00.00</b>	<b>MULTAS ADMINISTRATIVAS, CONTRATUAIS E JUDICI</b>		
<b>1910.00.00</b>	<b>MULTAS ADMINISTRATIVAS, CONTRATUAIS E JUDICIA</b>		
<b>1910.01.00</b>	<b>MULTAS PREVISTAS EM LEGISLACAO ESPECIFICA</b>		
1910.01.11	MULTAS PREVISTAS LEG. ESPECIFICA-PRINCIPAL	DECRETO-LEI N§ 149 (ART. 6§) - CONDEPHAAT DECRETO N§ 52.669 LEI N§ 7.851 DECRETO N§ 5.794 (ART. 5§, INCISO XIII) DECRETO N§ 11.284 DECRETO N§ 13.426 - ART. 147 - CONDEPHAAT DECRETO N§ 20.955 LEI N§ 4.124 DECRETO N§ 26.673 RESOLUÇÃO SC-15 - CONDEPHAAT DECRETO N§ 40.028	15/08/1969 03/03/1971 14/02/1973 05/06/1975 15/03/1978 16/05/1979 10/08/1983 03/07/1984 28/01/1987 23/05/1994 30/03/1995 23/09/1997



Autenticar documento em <http://sempapel.al.sp.gov.br/autenticidade>  
com o identificador 330037003200380035003A0050052004100, Documento assinado digitalmente  
conforme art. 4º, II da Lei 14.063/2020.

CÓDIGO	DISCRIMINAÇÃO	LEGISLAÇÃO ESPECÍFICA	
		LEI FEDERAL Nº 9.503 (CAP. XV) - CTB	23/09/1997
		LEI FEDERAL Nº 9.602	21/01/1998
		DECRETO Nº 43.133	01/06/1998
		DECRETO Nº 2.613	03/06/1998
		RESOLUÇÃO SSP 213	08/06/1998
		PORTARIA DENATRAN Nº 12	09/09/1998
		COMUNICADO DETRAN /SP	11/01/1999
		COMUNICADO DETRAN/SP	11/01/1999
		LEI Nº 10.235 - CONDEPHAAT	12/03/1999
		DECRETO Nº 3.067	21/05/1999
		PORTARIA DENATRAN Nº 95	01/06/1999
		LEI Nº 10.500 ART. 09 - CONDEPHAAT	11/01/2000
		LEI Nº 10.350	21/12/2001
		LEI Nº 10.517	11/07/2002
		RESOLUÇÃO CONTRAN Nº 155	28/01/2004
		RESOLUÇÃO CONTRAN Nº 155	28/01/2004
		PORTARIA DETRAN Nº 1.195	28/06/2005
		DECRETO Nº 49.863	08/08/2005
		LEI Nº 11.275	07/02/2006
		PORTARIA DENATRAN Nº 24	31/03/2006
		LEI Nº 11.334	25/07/2006
		DECRETO Nº 52.205	27/09/2007
		LEI Nº 11.705	19/06/2008
		LEI Nº 13.121	07/07/2008
		PORTARIA DENATRAN Nº 74	27/08/2008
		PORTARIA CAT- DETRAN Nº 2	28/08/2008
		PORTARIA DETRAN Nº 308	09/02/2009
		DECRETO Nº 54.010	12/02/2009
		LEI Nº 11.910	18/03/2009
		PORTARIA SUP/DER Nº 34	29/06/2009
		DECRETO Nº 56.849	18/03/2011
<b>1920.00.00</b>	<b>INDENIZAÇÕES, RESTITUIÇÕES E RESSARCIMENTOS</b>		
<b>1928.00.00</b>	<b>INDENIZAÇÕES, RESTITUIÇÕES E RESSARCIMENTOS - ESPECÍFICAS PARA ESTADOS/DF/MUNICÍPIOS</b>		
<b>1928.02.00</b>	<b>RESTITUIÇÕES - ESPECÍFICAS PARA ESTADOS/DF/MUNICÍPIOS</b>		
1928.02.91	OUTRAS RESTITUIÇÕES - ESPECÍFICAS PARA ESTADOS/DF/ MUNICÍPIOS - NÃO ESPECIFICADAS ANTERIORMENTE - PRINCIPAL	LEI COMPLEMENTAR Nº 888	28/12/2000
<b>1928.03.00</b>	<b>BENS, DIREITOS E VALORES PERDIDOS EM FAVOR DO PODER PÚBLICO</b>		
1928.03.11	RESSARCIMENTO - ESPECÍFICAS PARA ESTADOS/DF/ MUNICÍPIOS - PRINCIPAL	RESOLUÇÃO CONTRAN Nº 155 PORTARIA DETRAN Nº 1.195 PORTARIA DENATRAN Nº 24 PORTARIA DENATRAN Nº 74 PORTARIA CAT- DETRAN Nº 2	28/01/2004 28/06/2005 31/03/2006 27/08/2008 28/08/2008
<b>1990.00.00</b>	<b>DEMAIS RECEITAS CORRENTES</b>		
<b>1990.00.00</b>	<b>DEMAIS RECEITAS CORRENTES</b>		
<b>1990.03.00</b>	<b>COMPENSAÇÕES FINANCEIRAS ENTRE O REGIME GERAL E OS REGIMES PRÓPRIOS DE PREVIDÊNCIA DOS SERVIDORES</b>		
1990.03.11	COMPENSAÇÕES FINANCEIRAS ENTRE O REGIME GERAL E OS REGIMES PRÓPRIOS DE PREVIDÊNCIA DOS SERVIDORES - PRINCIPAL	DECRETO Nº 36.546 LEI Nº 9.796 DECRETO Nº 3.112 DECRETO Nº 3.217 LEI Nº 11.430 DECRETO Nº 52.690	15/03/1993 05/05/1999 06/07/1999 22/10/1999 26/12/2006 01/02/2008
<b>1990.99.00</b>	<b>OUTRAS RECEITAS</b>		
1990.99.11	OUTRAS RECEITAS - PRIMÁRIAS - PRINCIPAL	EMENDA CONSTITUCIONAL Nº93	08/09/2016
1990.99.13	OUTRAS RECEITAS - PRIMÁRIAS - DÍVIDA ATIVA	LEI Nº 9.589 (ART. 1º)	30/12/1966
			15/08/1969



Autenticar documento em <http://sempanel.sp.gov.br/autenticidade> com o identificador 330037003200380035003A00500052004100, Documento assinado digitalmente conforme art. 14º, II da Lei 14.063/2020.

CÓDIGO	DISCRIMINAÇÃO	LEGISLAÇÃO ESPECÍFICA	
		DECRETO Nº 13.426 (ART. 147) CONDEPHAAT	16/03/1979
		RESOLUÇÃO SC-15 (ART. 8§) CONDEPHAAT	23/05/1994
		LEI Nº 10.235 - CONDEPHAAT	12/03/1999
		LEI Nº 11.490	26/12/2006
		LEI Nº 15.387	16/04/2014
		DECRETO Nº 60.443	13/05/2014
		PORTARIA CONJUNTA CAT/CAF 02	30/06/2014
1990.99.14	OUTRAS RECEITAS - PRIMÁRIAS - DÍVIDA ATIVA - MULTAS E JUROS		
		PORTARIA CONJUNTA CAT/CAF 02	30/06/2014
<b>2000.00.00</b>	<b>RECEITAS DE CAPITAL</b>		
<b>2100.00.00</b>	<b>OPERAÇÕES DE CRÉDITO</b>		
<b>2110.00.00</b>	<b>OPERAÇÕES DE CRÉDITO - MERCADO INTERNO</b>		
<b>2112.00.00</b>	<b>OPERACOES DE CREDITO CONTRATUAIS - MERCADO I</b>		
<b>2112.00.00</b>	<b>OPERACOES DE CREDITO CONTRATUAIS - MERCADO IN</b>		
2112.00.11	OPERACAO CRED.CONTRATUAL-MERC.INTERNO-PRINC		
		RESOLUÇÃO DO SENADO FEDERAL Nº 43	21/12/2001
		RESOLUÇÃO DO SENADO FEDERAL Nº 03	03/04/2002
		RESOLUÇÃO DO SENADO FEDERAL Nº 19	06/11/2003
		RESOLUÇÃO DO SENADO FEDERAL Nº 32	13/07/2006
		RESOLUÇÃO DO SENADO FEDERAL Nº 40	18/12/2006
		RESOLUÇÃO DO SENADO FEDERAL Nº 49	24/12/2007
		RESOLUÇÃO DO SENADO FEDERAL Nº 47	24/12/2008
		RESOLUÇÃO DO SENADO FEDERAL Nº 48	24/12/2008
		RESOLUÇÃO DO SENADO FEDERAL Nº 02	30/03/2009
		RESOLUÇÃO DO SENADO FEDERAL Nº 29	28/09/2009
		RESOLUÇÃO DO SENADO FEDERAL Nº 36	12/11/2009
		RESOLUÇÃO DO SENADO FEDERAL Nº 08	08/04/2010
		RESOLUÇÃO DO SENADO FEDERAL Nº 10	30/04/2010
		RESOLUÇÃO DO SENADO FEDERAL Nº 45	01/09/2010
<b>2200.00.00</b>	<b>ALIENAÇÃO DE BENS</b>		
<b>2230.00.00</b>	<b>ALIENAÇÃO DE BENS INTANGÍVEIS</b>		
<b>2230.00.00</b>	<b>ALIENAÇÃO DE BENS INTANGÍVEIS</b>		
<b>2230.00.00</b>	<b>ALIENAÇÃO DE BENS INTANGÍVEIS</b>		
2230.00.11	ALIENAÇÃO DE BENS INTANGÍVEIS - PRINCIPAL		
		LEI Nº 13.723	29/09/2009
<b>2900.00.00</b>	<b>OUTRAS RECEITAS DE CAPITAL</b>		
<b>2990.00.00</b>	<b>DEMAIS RECEITAS DE CAPITAL</b>		
<b>2990.00.00</b>	<b>DEMAIS RECEITAS DE CAPITAL</b>		
<b>2990.00.00</b>	<b>DEMAIS RECEITAS DE CAPITAL</b>		
2990.00.11	DEMAIS RECEITAS DE CAPITAL - PRINCIPAL		
		LEI Nº 12.787	27/12/2007
		DECRETO Nº 52.780	06/03/2008
		EMENDA CONSTITUCIONAL Nº94	15/12/2016



## QUADRO XXIII ESPECIFICAÇÃO DA LEGISLAÇÃO DA DESPESA

### LEGISLAÇÃO ORÇAMENTÁRIA - NORMAS GERAIS

<b>Constituição Federal</b>		
	de 05/10/1988	- Constituição da República Federativa do Brasil
<b>Lei Complementar Federal</b>		
101	de 04/05/2000	- Estabelece normas de finanças públicas voltadas para a responsabilidade na gestão fiscal e dá outras providências - Lei de Responsabilidade Fiscal (LRF).
<b>Lei Federal</b>		
1.079	de 10/04/1950	- Define os crimes de responsabilidade e regula o respectivo processo de julgamento. Alterada pela Lei nº 10.028, de 19 de outubro de 2000 (Lei dos Crimes Fiscais).
4.320	de 17/03/1964	- Estatui Normas Gerais de Direito Financeiro para elaboração e controle dos orçamentos e balanços da União, dos Estados, dos Municípios e do Distrito Federal. Última alteração pela Lei Complementar nº 208, de 2 de julho de 2024.
6.404	de 15/12/1976	- Dispõe sobre as Sociedades por Ações.
8.429	de 02/06/1992	- Dispõe sobre as sanções aplicáveis em virtude da prática de atos de improbidade administrativa, de que trata o § 4º do art. 37 da Constituição Federal; e dá outras providências.
13.019	de 31/07/2014	- Estabelece o regime jurídico das parcerias entre a administração pública e as organizações da sociedade civil, em regime de mútua cooperação, para a consecução de finalidades de interesse público e recíproco, mediante a execução de atividades ou de projetos previamente estabelecidos em planos de trabalho inseridos em termos de colaboração, em termos de fomento ou em acordos de cooperação; define diretrizes para a política de fomento, de colaboração e de cooperação com organizações da sociedade civil; e altera as Leis nºs 8.429, de 2 de junho de 1992 e 9.790, de 23 de março de 1999. Conforme última atualização dada pela Lei nº 13.204, de 14 de dezembro de 2015.
13.303	de 30/06/2016	- Dispõe sobre o estatuto jurídico da empresa pública, da sociedade de economia mista e de suas subsidiárias, no âmbito da União, dos Estados, do Distrito Federal e dos Municípios.
14.133	de 01/04/2021	- Lei de Licitações e Contratos Administrativos.
<b>Decreto - lei Federal</b>		
2.848	de 07/12/1940	- Código Penal. Alterado pela Lei nº 10.028, de 19 de outubro de 2000.
<b>Resolução do Senado Federal</b>		
43	de 21/12/2001	- Dispõe sobre as operações de crédito interno e externo dos Estados, do Distrito Federal e dos Municípios, inclusive concessão de garantias, seus limites e condições de autorização, e dá outras providências.
<b>Portaria Federal</b>		
MOG 42	de 14/04/1999	- Atualiza a discriminação da despesa por funções de que tratam o inciso I, do § 1º, do art. 2º, e § 2º, do art. 8º, ambos da Lei nº 4.320, de 17 de março de 1964; estabelece conceitos de função, subfunção, programa, projeto, atividade, operações especiais e dá outras providências. Atualizada pela Portaria SOF/ME nº 2.520, de 21 de março de 2022.
163	de 04/05/2001	- Portaria Interministerial da Secretaria do Tesouro Nacional do Ministério da Fazenda e Secretaria de Orçamento Federal do Ministério do Planejamento, Orçamento e Gestão - Dispõe sobre normas gerais de consolidação das Contas Públicas no âmbito da União, Estados, Distrito Federal e Municípios, e dá outras providências. Alterações posteriores.
103	de 05/10/2021	- Divulga a Portaria Conjunta STN/SOF nº 163, de 4 de maio de 2001, atualizada, e revoga os atos que menciona.
<b>Constituição Estadual</b>		
	de 05/10/1989	- Constituição do Estado de São Paulo
<b>Lei Complementar Estadual</b>		
846	de 04/06/1998	- Dispõe sobre a qualificação de entidades como Organizações Sociais, e dá outras providências. Alterada pelas Leis Complementares nº 971, de 10 de janeiro de 2005, nº 1.095, de 18 de setembro de 2009, nº 1.131, de 27 de dezembro de 2010, nº 1.243, de 30 de maio de 2014 e nº 1.397, de 22 de dezembro de 2023.
<b>Lei Estadual</b>		
6.544	de 22/11/1989	- Dispõe sobre o estatuto jurídico das licitações e contratos pertinentes a obras, serviços, compras, alienações, concessões e locações no âmbito da Administração Centralizada e Autárquica. Últimas alterações pelas Leis nº 13.121, de 07 de julho de 2008; nº 14.476, de 30 de junho de 2011 e nº 17.293, de 15 de outubro de 2020.



Autenticar documento em <http://sempapel.al.sp.gov.br/autenticidade>  
com o identificador 330037003200380035003A00500052004100, Documento assinado digitalmente  
conforme art. 34º, II da Lei 14.063/2020.



16.006	de	24/11/2015	- Institui o Fundo Estadual de Combate e Erradicação da Pobreza - FECOEP no Estado de São Paulo, nos termos da Emenda Constitucional Federal nº 31, de 14 de dezembro de 2000.
17.725	de	19/07/2023	- Dispõe sobre as Diretrizes Orçamentárias para o exercício de 2024.
<b>Decreto - lei Estadual</b>			
233	de	28/04/1970	- Estabelece normas para a estruturação dos Sistemas de Administração Financeira e Orçamentária da Administração Pública Estadual, Centralizada ou Direta.
<b>Decreto Estadual</b>			
61.981	de	20/05/2016	- Dispõe sobre a aplicação, no âmbito da Administração direta e autárquica, da Lei federal nº 13.019, de 31 de julho de 2014, que estabelece o regime jurídico das parcerias com organizações da sociedade civil. Última alteração pelo Decreto nº 66.174, de 26 de outubro de 2021.
62.242	de	31/10/2016	- Dispõe sobre o Regulamento do Fundo Estadual de Combate e Erradicação da Pobreza - FECOEP, instituído pela Lei nº 16.006, de 24 de novembro de 2015. Última alteração pelo Decreto nº 66.017, de 15 de setembro de 2021.
64.056	de	28/12/2018	- Estabelece, para os fins que especifica, diretrizes alusivas à celebração de contratos de gestão com organizações sociais de que trata a Lei Complementar nº 846, de 4 de junho de 1998.
64.418	de	28/08/2019	- Dispõe sobre os processos de dissolução, liquidação, extinção, transformação, fusão, incorporação ou cisão de empresas controladas direta ou indiretamente pelo Estado. Alterado pelo Decreto nº 65.263, de 20 de outubro de 2020. Última alteração pelo Decreto nº 66.017, de 15 de setembro de 2021.
67.649	de	19/04/2023	- Fixa normas para a elaboração do Plano Plurianual 2024-2027 e dá providências correlatas.
68.155	de	09/12/2023	- Regulamenta, em âmbito estadual, a Lei federal nº 12.527, de 18 de novembro de 2011, que dispõe sobre o acesso a informações, e dá providências correlatas.
<b>Portaria Estadual</b>			
CO 9	de	14/12/2018	- Consolida a Classificação da Despesa Orçamentária por Natureza. Última atualização em 24 de setembro de 2024.
<b>Resolução Estadual</b>			
SO 1	de	01/07/2024	- Estabelece procedimentos e prazos a serem observados na elaboração das propostas orçamentárias setoriais para o Projeto de Lei Orçamentária de 2025.

**01000 - ASSEMBLEIA LEGISLATIVA**

<b>Constituição Estadual</b>			
	de	05/10/1989	- Artigos 19 e 20 - Das Atribuições do Poder Legislativo
<b>Lei Estadual</b>			
10.935	de	19/10/2001	- Institui o Fundo Especial de Despesa da Assembleia Legislativa do Estado de São Paulo.
<b>Ato da Mesa Assembleia Legislativa Estadual</b>			
15	de	17/06/2011	- Consolida o Regimento Interno da Assembleia Legislativa. Atualizado até a Resolução nº 927, de 16 de junho de 2021.

**02000 - TRIBUNAL DE CONTAS DO ESTADO**

<b>Constituição Estadual</b>			
	de	05/10/1989	- Artigo 33 - Competências do Tribunal de Contas do Estado
<b>Lei Complementar Estadual</b>			
709	de	14/01/1993	- Dispõe sobre a Lei Orgânica do Tribunal de Contas do Estado.
1.110	de	14/05/2010	- Institui o Ministério Público junto ao Tribunal de Contas do Estado. Alterada pela Lei Complementar nº 1.190, de 19 de dezembro de 2012.
<b>Lei Estadual</b>			
11.077	de	20/03/2002	- Institui o Fundo Especial de Despesa do Tribunal de Contas do Estado.
<b>Resolução do Tribunal de Contas Estadual</b>			
4	de	24/11/2010	- Aprova a revisão do Regimento Interno do Tribunal de Contas do Estado. Últimas atualizações pelas Resoluções nº 03, de 16 de fevereiro de 2023 e nº 13, de 07 de junho de 2024.

**03000 - TRIBUNAL DE JUSTIÇA**

<b>Lei Complementar Federal</b>			
---------------------------------	--	--	--



Autenticar documento em <http://sempapel.al.sp.gov.br/autenticidade> com o identificador 330037003200380035003A00500052004100, Documento assinado digitalmente conforme art. 44º, II da Lei 14.063/2020.

35	de	14/03/1979	- Dispõe sobre a Lei Orgânica da Magistratura Nacional. Alterada pelas Leis Complementares nº 37, de 13 de novembro de 1979; nº 54, de 22 de dezembro de 1986 e nº 60, de 06 de outubro de 1989.
<b>Lei Federal</b>			
9.099	de	26/09/1995	- Dispõe sobre os Juizados Especiais Cíveis e Criminais e dá outras providências. Últimas alterações pelas Leis nº 13.994, de 24 de abril de 2020 e nº 14.245, de 22 de novembro de 2021.
10.169	de	29/12/2000	- Regula o § 2º do artigo 236 da Constituição Federal, mediante o estabelecimento de normas gerais para a fixação de emolumentos relativos aos atos praticados pelos serviços notariais e de registro. Última alteração pela Lei nº 13.986, de 7 de abril de 2020.
<b>Constituição Estadual</b>			
	de	05/10/1989	- Artigos 73 a 77 - Competência do Tribunal de Justiça
<b>Lei Complementar Estadual</b>			
225	de	13/11/1979	- Dispõe sobre a adaptação dos Tribunais de Justiça e de Alçada do Estado aos preceitos da Emenda Constitucional nº 7, de 13 de abril de 1977, e da Lei Complementar Federal nº 35, de 14 de março de 1979, e dá providências correlatas.
762	de	30/09/1994	- Altera a organização e a divisão judiciárias do Estado. Alterada pelas Leis Complementares nº 877, de 29 de agosto de 2000; nº 967, de 05 de janeiro de 2005; nº 991, de 29 de março de 2006; nº 1.108, de 06 de maio 2010, nº 1.208, de 23 de julho de 2013 e nº 1.214, de 29 de outubro de 2013.
851	de	09/12/1998	- Dispõe sobre o Sistema de Juizados Especiais. Alterada pela Lei Complementar nº 1.140, de 21 de junho de 2011. Última alteração pela Lei Complementar nº 1.337, de 28 de dezembro de 2018.
980	de	21/12/2005	- Dispõe sobre a reclassificação das Comarcas do Estado de São Paulo. Alterada pelas Leis Compl. nº 1.089, de 16 de abril de 2009 e nº 1.336, de 28 de dezembro de 2018.
<b>Lei Estadual</b>			
5.143	de	28/05/1986	- Dispõe sobre a criação do Sistema dos Juizados Especiais das Pequenas Causas do Estado de São Paulo.
8.876	de	02/09/1994	- Institui o Fundo Especial de Despesa do Tribunal de Justiça de São Paulo e dá outras providências. Alterada pelas Leis nº 9.653, de 14 de maio de 1997, nº 11.608, de 29 de dezembro de 2003, nº 12.395, de 21 de julho de 2006, nº 14.943, de 09 de janeiro de 2013 e nº 16.788, de 04 de julho de 2018.
11.331	de	26/12/2002	- Dispõe sobre os emolumentos relativos aos atos praticados pelos serviços notariais e de registro, em face das disposições da Lei Federal nº 10.169, de 29 de dezembro de 2000. Alterada pelas Leis nº 13.160, de 21 de julho de 2008; nº 13.290, de 22 de dezembro de 2008; nº 14.016, de 12 de abril de 2010; nº 15.432, de 04 de junho de 2014; nº 15.600, de 11 de dezembro de 2014, nº 15.855, de 02 de julho de 2015, nº 16.346, de 29 de dezembro de 2016 e nº 16.877, de 19 de dezembro de 2018.
11.608	de	29/12/2003	- Dispõe sobre a Taxa Judiciária incidente sobre os serviços públicos de natureza forense. Alterada pelas Leis nº 14.838, de 23 de julho de 2012; nº 15.760, de 31 de março de 2015; nº 15.855, de 02 de julho de 2015; nº 16.788, de 4 de julho de 2018, de 28 de dezembro de 2018 e nº 17.288, de 31 de agosto de 2020. Última alteração pela Lei nº 17.785, de 03 de outubro de 2023.
<b>Resolução do Tribunal de Justiça Estadual</b>			
24	de	23/11/1988	- do Tribunal de Justiça do Estado de São Paulo (Cria a Escola Paulista da Magistratura).
194	de	29/12/2004	- do Tribunal de Justiça do Estado de São Paulo (Integração dos juízes dos extintos Tribunais de Alçada aos preceitos da Emenda Constitucional nº 45, de 08 de dezembro de 2004).

**06000 - TRIBUNAL DE JUSTIÇA MILITAR**

<b>Constituição Federal</b>			
	de	05/10/1988	- Artigo 125 - Dos Tribunais e Juizes dos Estados
<b>Lei Complementar Federal</b>			
35	de	14/03/1979	- Dispõe sobre a Lei Orgânica da Magistratura Nacional. Alterada pelas Leis Complementares nº 37, de 13 de novembro de 1979; nº 54, de 22 de dezembro de 1986 e nº 60, de 06 de outubro de 1989. Última atualização pela Resolução do Senado Federal nº 31, de 1993.
<b>Constituição Estadual</b>			
	de	05/10/1989	- Artigos 79-A a 82 - Da Justiça Militar do Estado
<b>Lei Complementar Estadual</b>			
224	de	13/11/1979	- Dispõe sobre a adaptação do Tribunal de Justiça Militar do Estado aos preceitos da Emenda Constitucional nº 7, de 13 de abril de 1977 e da Lei Complementar Federal nº 35, de 14 de março de 1979 e dá outras providências.
705	de	04/01/1993	- Cria Auditorias na Justiça Militar e dá providências correlatas.
<b>Lei Estadual</b>			
5.048	de	22/12/1958	- Dispõe sobre a organização da Justiça Militar do Estado de São Paulo e dá outras providências. Alterada pelas Leis nº 10.324, de 20 de dezembro de 1968 e nº 10.391, de 14 de dezembro de 1970. Última alteração pela Lei nº 9, de 31 de agosto de 1972.



Autenticar documento em <http://sempapel.al.sp.gov.br/autenticidade> com o identificador 330037003200380035003A00500052004100, Documento assinado digitalmente conforme art. 54º, II da Lei 14.063/2020.

333	de	08/07/1974	- Cria, na Justiça Militar do Estado, as Terceira e Quarta Auditorias, reorganiza os serviços auxiliares do Tribunal de Justiça Militar e dá providências correlatas.
9.653	de	14/05/1997	- Institui os Fundos Especiais de Despesa do 1º e 2º Tribunal de Alçada Civil, do Tribunal de Alçada Criminal e do Tribunal de Justiça Militar do Estado de São Paulo e dá outras providências. Alterada pela Lei nº 16.788, de 04 de julho de 2018.

**08000 - SECRETARIA DA EDUCAÇÃO****Constituição Federal**

- de 05/10/1988 - Art. 205 a 214 - Da Educação
- de 05/10/1988 - Art. 60 e 61 da ADCT - Dispõe sobre o Fundo de Manutenção e Desenvolvimento da Educação Básica e de Valorização dos Profissionais da Educação - FUNDEB

**Emenda Constitucional Federal**

- 108 de 26/08/2020 - Altera a Constituição Federal para estabelecer critérios de distribuição da cota municipal do ICMS, e para dispor sobre o Fundo de Manutenção e Desenvolvimento da Educação Básica e de Valorização dos Profissionais da Educação (FUNDEB); altera o Ato das Disposições Constitucionais Transitórias; e dá outras providências.

**Lei Federal**

- 9.394 de 20/12/1996 - Estabelece as Diretrizes e Bases da Educação Nacional. Alteradas pelas Leis nº 14.164, de 10 de junho de 2021, nº 14.191, de 3 de agosto de 2021 e nº 14.333, de 4 de maio de 2022. Última alteração pela Lei nº 14.407, de 12 de julho de 2022.
- 9.424 de 24/12/1996 - Dispõe sobre o Fundo de Manutenção e Desenvolvimento do Ensino Fundamental e de Valorização do Magistério, na forma prevista no art. 60, § 7º, do Ato das Disposições Constitucionais Transitórias, e dá outras providências. Alterada pela Lei nº 11.494, de 20 de junho de 2007. Última alteração pela Lei nº 14.817, de 16 de janeiro de 2024.
- 9.766 de 18/12/1998 - Altera a legislação que rege o Salário-Educação e dá outras providências. Última alteração pela Lei nº 13.530, de 7 de dezembro de 2017.
- 10.845 de 05/03/2004 - Institui o Programa de Complementação ao Atendimento Educacional Especializado às Pessoas Portadoras de Deficiência, e dá outras providências. Alterada pela Lei nº 11.494, de 20 de junho de 2007.
- 10.880 de 09/06/2004 - Institui o Programa Nacional de Apoio ao Transporte do Escolar - PNATE e o Programa de Apoio aos Sistemas de Ensino para Atendimento à Educação de Jovens e Adultos, dispõe sobre o repasse de recursos financeiros do Programa Brasil Alfabetizado, altera o artigo 4º da Lei nº 9.424, de 24 de dezembro de 1996, e dá outras providências. Última alteração pela Lei nº 12.695, de 25 de julho de 2012.
- 13.005 de 25/06/2014 - Aprova o Plano Nacional de Educação - PNE e dá outras providências. Última alteração pela Lei nº 14.627, de 19 de julho de 2023.
- 14.113 de 25/12/2020 - Regulamenta o Fundo de Manutenção e Desenvolvimento da Educação Básica e de Valorização dos Profissionais da Educação (Fundeb), de que trata o art. 212-A da Constituição Federal; revoga dispositivos da Lei nº 11.494, de 20 de junho de 2007; e dá outras providências. Últimas alterações pelas Leis nº 14.325, de 12 de abril de 2022 e nº 14.711, de 30 de outubro de 2023.

**Decreto Federal**

- 10.656 de 22/03/2021 - Regulamenta a Lei nº 14.113, de 25 de dezembro de 2020, que dispõe sobre o Fundo de Manutenção e Desenvolvimento da Educação Básica e de Valorização dos Profissionais da Educação.

**Constituição Estadual**

- de 05/10/1989 - Artigos 237 a 258 - Da Educação

**Lei Estadual**

- 906 de 18/12/1975 - Autoriza o Poder Executivo a constituir sociedade por ações denominada Companhia de Construções Escolares do Estado de São Paulo - CONESP, institui o Fundo de Desenvolvimento da Educação em São Paulo - FUNDESP, e dá providências correlatas. Atualizada até a Lei Complementar nº 861, de 20 de dezembro de 1999.
- 4.021 de 22/05/1984 - Transfere às Prefeituras Municipais a prestação dos serviços de fornecimento de merenda escolar, nas condições que especifica.
- 10.013 de 24/06/1998 - Dispõe sobre a redistribuição da Quota Estadual do Salário-Educação - QESE entre o Estado e os seus municípios. Atualizada até a Lei nº 11.603, de 22 de dezembro de 2003.
- 16.279 de 08/07/2016 - Aprova o Plano Estadual de Educação de São Paulo e dá outras providências.
- 16.954 de 19/03/2019 - Institui o Conselho Estadual de Acompanhamento e Controle Social do Fundo de Manutenção e Desenvolvimento da Educação Básica e de Valorização dos Profissionais da Educação - CACS/FUNDEB. Alterada pela Lei nº 17.366, de 10 de maio de 2021.
- 17.149 de 13/09/2019 - Institui o Programa Dinheiro Direto na Escola Paulista, vinculado à Secretaria da Educação do Estado de São Paulo e ao Centro Estadual de Educação Tecnológica "Paula Souza" - CEETEPS, define suas finalidades, diretrizes e estabelece outras providências. Última alteração pela Lei nº 17.449, de 29 de outubro de 2021.



- 17.372 de 26/05/2021 - Cria o Programa Bolsa do Povo e dá outras providências.
- 17.414 de 23/09/2021 - Institui o Plano de Ações Integradas do Estado de São Paulo - PAINSP, com o objetivo de promover a assistência técnica e financeira do Estado de São Paulo, por intermédio da Secretaria da Educação, aos Municípios, em regime de colaboração, para melhoria da qualidade da educação básica pública.

**Decreto Estadual**

- 7.714 de 22/03/1976 - Regulamenta o Fundo de Desenvolvimento da Educação de São Paulo - FUNDESP. Alterado pelo Decreto nº 58.008, de 25 de abril de 2012.
- 40.673 de 16/02/1996 - Institui o Programa de Ação de Parceria Educacional Estado-Município para atendimento ao ensino fundamental. Alterado pelos Decretos nº 41.054, de 29 de julho de 1996 e nº 45.777, de 26 de abril de 2001.
- 43.377 de 10/08/1998 - Define o mecanismo de transferência de recursos da Quota Estadual do Salário-Educação - QESE, de que trata o § 2º, do artigo 6º, da Lei nº 10.013, de 24 de junho de 1998. Última alteração pelo Decreto nº 47.964, de 18 de julho de 2003.
- 48.631 de 11/05/2004 - Autoriza a Secretaria da Educação a, representando o Estado, celebrar convênios com Municípios Paulistas, objetivando a transparência de recursos financeiros destinados a auxiliar a manutenção de Programa de Transporte de Alunos da Rede Estadual de Ensino. Alterado pelo Decreto nº 58.169, de 25 de junho de 2012.
- 51.673 de 19/03/2007 - Disciplina a celebração de convênios objetivando assegurar a continuidade da implantação do Programa de Ação de Parceria Educacional Estado-Município para Atendimento do Ensino Fundamental, mediante a transferência de alunos, recursos humanos e materiais e de recursos originários do Fundo de Manutenção e Desenvolvimento da Educação Básica e de Valorização dos Profissionais da Educação - FUNDEB.
- 54.297 de 05/05/2009 - Cria a Escola de Formação e Aperfeiçoamento dos Professores do Estado de São Paulo e dá outras providências. Última alteração pelo Decreto nº 64.187, de 17 de abril de 2019.
- 56.460 de 30/11/2010 - Aprova o Regimento Interno da Escola de Formação e Aperfeiçoamento dos Professores do Estado de São Paulo - EFAP, criada pelo Decreto nº 54.297, de 5 de maio de 2009, e organizada pelo Decreto nº 55.717, de 19 de abril de 2010, e dá providências correlatas. Alterado pelos Decretos nº 57.141, de 18 de julho de 2011 e nº 63.538, de 3 julho de 2018.
- 57.088 de 30/06/2011 - Dá denominação de "Paulo Renato Costa Souza" à Escola de Formação e Aperfeiçoamento dos Professores do Estado de São Paulo - EFAP.
- 57.141 de 18/07/2011 - Reorganiza a Secretaria da Educação e dá providências correlatas. Última alteração pelo Decreto nº 64.187, de 17 de abril de 2019.
- 61.928 de 12/04/2016 - Autoriza a celebração de convênios com os Municípios do Estado, objetivando a transferência de recursos financeiros destinados ao fornecimento de alimentação escolar aos alunos das escolas da rede pública estadual de ensino. Alterado pelos Decretos nº 63.650, de 16 de agosto de 2018 e nº 66.028, de 20 de setembro de 2021.
- 62.294 de 06/12/2016 - Autoriza a Secretaria da Educação a representar o Estado na celebração de termos de colaboração, com organizações da sociedade civil, sem fins lucrativos, atuantes em educação especial, selecionadas por chamamento público ou previamente credenciadas pela Pasta, com o objetivo de promover o atendimento a educandos com graves deficiências que não puderem ser beneficiados pela inclusão em classes comuns de ensino regular, e dá providências correlatas. Alterado pelos Decretos nº 63.934, de 17 de dezembro de 2018 e nº 66.743, de 17 de maio de 2022.
- 64.187 de 17/04/2019 - Reorganiza a Secretaria da Educação e dá providências correlatas. Alterado pelo Decreto nº 64.982, de 15 de maio de 2020.
- 64.297 de 19/06/2019 - Atribui ao Secretário da Educação competência para autorizar a celebração de convênios entre o Estado e a Fundação para o Desenvolvimento da Educação - FDE, visando à transferência de recursos financeiros para a execução de programas e ações que especifica. Última alteração pelo Decreto nº 64.644, de 05 de dezembro de 2019.
- 64.644 de 05/12/2019 - Regulamenta a Lei nº 17.149, de 13 de setembro de 2019, que institui o Programa Dinheiro Direto na Escola Paulista, define suas finalidades, diretrizes e estabelece outras providências correlatas. Última alteração pelo Decreto nº 67.153, de 05 de outubro de 2022.
- 64.982 de 15/05/2020 - Institui o Programa Centro de Mídias da Educação de São Paulo - CMSP e dá providências correlatas.
- 65.801 de 21/06/2021 - Regulamenta, no âmbito do Estado São Paulo, a gestão dos recursos originários do Fundo de Manutenção e Desenvolvimento da Educação Básica e de Valorização dos Profissionais da Educação - FUNDEB, e dá providências correlatas.
- 65.812 de 23/06/2021 - Regulamenta o Programa Bolsa do Povo, criado pela Lei nº 17.372, de 26 de maio de 2021, e dá providências correlatas. Alterado pelos Decretos nº 65.866, de 14 de julho de 2021, nº 65.868, de 16 de julho de 2021, nº 65.916, de 10 de agosto de 2021, nº 65.945, de 23 de agosto de 2021, nº 65.993, de 08 de setembro de 2021, nº 66.134, de 15 de outubro de 2021, nº 66.247, de 19 de novembro de 2021, nº 66.322, de 10 de dezembro de 2021, nº 66.411, de 29 de dezembro de 2021, nº 66.795, de 30 de maio de 2022, nº 66.826, de 08 de junho de 2022, nº 67.337, de 12 de dezembro de 2022, nº 67.356, de 15 de dezembro de 2022 e nº 67.624, de 31 de março de 2023. Última alteração pelo Decreto nº 67.986, de 27 de setembro de 2023.
- 65.846 de 02/07/2021 - Reformula o Programa "Ação Educacional Estado/Município/Educação Infantil", instituído pelo Decreto nº 57.367, de 26 de setembro de 2011, e dá providências correlatas. Alterado pelo Decreto nº 66.630, de 04 de abril de 2022.



Autenticar documento em <http://sempapel.al.sp.gov.br/autenticidade>  
com o identificador 330037003200380035003A00500052004100, Documento assinado digitalmente  
conforme art. 74º, II da Lei 14.063/2020.

66.177 de 27/10/2021 - Regulamenta a Lei nº 17.414, de 23 de setembro de 2021, que institui o Plano de Ações Integradas do Estado de São Paulo - PAINSP.

#### 08046 - FUNDAÇÃO PARA O DESENVOLVIMENTO DA EDUCAÇÃO - FDE

<b>Lei Estadual</b>		
7.251	de 24/10/1962	- Autoriza o Poder Executivo a instituir a "Fundação para o Livro Escolar", e dá outras providências. Última alteração pela Lei nº 13.982, de 17 de março de 2010.
<b>Decreto Estadual</b>		
27.102	de 23/06/1987	- Altera a denominação, amplia os objetivos da Fundação para o Livro Escolar e aprova os Estatutos da Fundação para o Desenvolvimento da Educação - FDE. Última alteração pelo Decreto nº 51.924, de 22 de junho de 2007.
34.034	de 22/10/1991	- Autoriza a Fundação para o Desenvolvimento da Educação - FDE, a executar os projetos de novas unidades escolares.
51.925	de 22/06/2007	- Aprova nova redação do Estatuto da Fundação para o Desenvolvimento da Educação - FDE. Alterado pelo Decreto nº 60.495, de 29 de maio de 2014.
64.297	de 19/06/2019	- Atribui ao Secretário da Educação competência para autorizar a celebração de convênios entre o Estado e a Fundação para o Desenvolvimento da Educação - FDE, visando à transferência de recursos financeiros para a execução de programas e ações que especifica. Última alteração pelo Decreto nº 64.644, de 05 de dezembro de 2019.

#### 09000 - SECRETARIA DA SAÚDE

<b>Constituição Federal</b>		
	de 05/10/1988	- Artigos 196 a 200 - Da Saúde
<b>Lei Complementar Federal</b>		
141	de 13/01/2012	- Regulamenta o § 3º do art. 198 da Constituição Federal para dispor sobre os valores mínimos a serem aplicados anualmente pela União, Estados, Distrito Federal e Municípios em ações e serviços públicos de saúde; estabelece os critérios de rateio dos recursos de transferências para a saúde e as normas de fiscalização, avaliação e controle das despesas com saúde nas 3 (três) esferas de governo; revoga dispositivos das Leis nºs 8.080, de 19 de setembro de 1990, e 8.689, de 27 de julho de 1993; e dá outras providências.
<b>Lei Federal</b>		
8.080	de 19/09/1990	- Dispõe sobre as condições para promoção, proteção e recuperação da Saúde, a organização e funcionamento dos serviços correspondentes, e dá outras providências. Alterada pelas Leis nº 14.715, de 30 de outubro de 2023; nº 14.737 de 27 de novembro de 2023; nº 14.758, de 19 de dezembro de 2023; nº 14.820, de 16 de janeiro de 2024; nº 14.847, de 25 de abril de 2024. Última alteração pela Lei nº 14.912, de 3 de julho de 2024.
8.142	de 28/12/1990	- Dispõe sobre participação da comunidade na gestão do SUS e sobre transferências intergovernamentais de recursos financeiros na área da saúde e dá outras providências.
<b>Constituição Estadual</b>		
	de 05/10/1989	- Artigos 219 a 231 - Da Saúde
<b>Lei Complementar Estadual</b>		
204	de 20/12/1978	- Institui o Fundo Estadual de Saúde - FUNDES, e dá providências correlatas.
791	de 09/03/1995	- Estabelece o Código Estadual de Saúde. Alterada pela Lei Complementar nº 846, de 04 de junho de 1998.
846	de 04/06/1998	- Dispõe sobre a qualificação de entidades como Organizações Sociais, e dá outras providências. Alterada pelas Leis Complementares nº 1.095, de 18 de setembro de 2009, nº 1.131, de 27 de dezembro de 2010 e nº 1.243, de 30 de maio de 2014. Última alteração pela Lei Complementar nº 1.397, de 22 de dezembro de 2023.
<b>Lei Estadual</b>		
8.356	de 20/07/1993	- Cria o Conselho Estadual de Saúde e dá providências correlatas. Alterada pela lei 8.983, de 13 de dezembro de 1994.
9.505	de 11/03/1997	- Disciplina as ações e os serviços de saúde dos trabalhadores no Sistema Único de Saúde.
13.867	de 09/12/2009	- Institui na Secretaria da Saúde o Fundo Especial de Saúde para Imunização em Massa e Controle de Doenças - FESIMA, e dá outras providências correlatas.
17.372	de 26/05/2021	- Cria o Programa Bolsa do Povo e dá outras providências.
17.461	de 25/11/2021	- Dispõe sobre o programa de Auxílio Financeiro às Entidades Hospitalares sem fins lucrativos, revoga a Lei nº 16.109, de 13 de janeiro de 2016, e dá providências correlatas.
<b>Decreto Estadual</b>		



Autenticar documento em <http://sempapel.al.sp.gov.br/autenticidade> com o identificador 330037003200380035003A00500052004100, Documento assinado digitalmente conforme art. 84º, II da Lei 14.063/2020.

- 52.182 de 16/07/1969 - Reorganiza e altera a denominação da Secretaria da Saúde Pública para Secretaria da Saúde. Última alteração pelo Decreto nº 55.004, de 09 de novembro de 2009.
- 26.774 de 18/02/1987 - Dispõe sobre a organização da Secretaria da Saúde, e dá providências correlatas. Última alteração pelo Decreto nº 55.923, de 17 de junho de 2010.
- 30.072 de 21/06/1989 - Estabelece normas complementares ao Decreto nº 28.410, de 20 de maio de 1988, visando ao aperfeiçoamento do SUDS/SP, e dá outras providências. Alterado pelo Decreto nº 33.166, de 5 de abril de 1991.
- 40.082 de 15/05/1995 - Dá nova organização às atividades de Coordenação Regional de Saúde, extingue as Coordenações de Regiões de Saúde 3, 4 e 5 e dá providências correlatas. Última alteração pelo Decreto nº 53.269, de 23 de julho 2008.
- 40.200 de 18/07/1995 - Regulamenta as atividades do Fundo Estadual da Saúde - FUNDES e dispõe sobre a composição e as atribuições de seu Conselho de Orientação. Alterado pelos Decretos nº 40.335, de 28 de setembro de 1995; nº 52.875, de 7 de abril de 2008; nº 58.912, de 26 de fevereiro de 2013 e nº 59.455, de 21 de agosto de 2013.
- 43.046 de 22/04/1998 - Autoriza a Secretaria da Saúde a, representando o Estado, celebrar convênios no âmbito do Sistema Único de Saúde do Estado de São Paulo - SUS/SP. Alterado pelo Decreto nº 52.423, de 29 de novembro de 2007.
- 49.343 de 24/01/2005 - Dispõe sobre as coordenadorias da Secretaria da Saúde e dá providências correlatas. Últimas alterações pelos Decretos nº 60.817, de 07 de outubro de 2014; nº 61.099, de 30 de janeiro de 2015 e nº 62.255, de 8 de novembro de 2016.
- 51.433 de 28/12/2006 - Cria unidade na Coordenadoria de Regiões de Saúde da Secretaria da Saúde, altera a denominação, dispõe sobre a reorganização das Direções Regionais de Saúde. Alterado pelos Decretos nº 59.958, de 13 de dezembro de 2013, nº 62.255, de 8 de novembro de 2016 e nº 63.906, de 06 de dezembro de 2018.
- 51.434 de 28/12/2006 - Dispõe sobre a reorganização da Coordenadoria de Serviços de Saúde da Secretaria da Saúde e de suas unidades e dá providências correlatas. Alterado pelos Decretos nº 60.097, de 27 de janeiro de 2014; nº 61.444, de 20 de agosto de 2015; nº 63.877, de 30 de novembro de 2018; nº 66.859, de 21 de junho de 2022; nº 67.086, de 02 de setembro 2022 e nº 67.643, de 10 de abril de 2023. Última alteração pelo Decreto nº 67.755, de 20 de junho de 2023.
- 51.435 de 28/12/2006 - Dispõe sobre a criação e organização na Secretaria da Saúde da Coordenadoria de Gestão de Contratos de Serviços de Saúde e dá providências correlatas. Alterado pelos Decretos nº 58.498, de 30 de outubro de 2012 e nº 58.516, de 1º de novembro de 2012.
- 52.952 de 30/04/2008 - Dispõe sobre a criação do Instituto do Câncer de São Paulo - Octavio Frias de Oliveira, na Secretaria da Saúde e dá providências correlatas. Alterado pelo Decreto nº 54.015, de 13 de fevereiro de 2009.
- 52.973 de 12/05/2008 - Institui a Rede de Reabilitação "Lucy Montoro" e dá providências correlatas. Alterado pelos Decretos nº 53.979, de 28 de janeiro de 2009 e nº 55.739, de 27 de abril de 2010.
- 53.019 de 20/05/2008 - Regulamenta a transferência de recursos financeiros, de forma direta e regular, do Fundo Estadual de Saúde para os Fundos Municipais de Saúde, destinados ao financiamento das ações e serviços de saúde realizados no âmbito da atenção básica, componentes de programas e estratégias do Sistema Único de Saúde - SUS/SP.
- 55.923 de 17/06/2010 - Regulamenta a Lei nº 13.867, de 9 de dezembro de 2009, que institui na Secretaria da Saúde o Fundo Especial de Saúde para Imunização em Massa e Controle de Doenças - FESIMA, dispõe sobre a criação e organização do Grupo de Apoio às Políticas de Prevenção e Proteção à Saúde e dá providências correlatas.
- 58.912 de 26/02/2013 - Cria e organiza, na Secretaria da Saúde, a Coordenadoria de Gestão Orçamentária e Financeira, transfere e extingue unidades que especifica, altera o Decreto nº 40.200, de 18 de julho de 1995, que regulamenta as atividades do Fundo Estadual de Saúde - FUNDES e dispõe sobre a composição e as atribuições de seu Conselho de Orientação, e dá providências correlatas. Alterado pelos Decretos nº 59.455, de 21 de agosto de 2013; nº 60.817, de 07 de outubro de 2014 e nº 63.483, de 11 de junho de 2018.
- 59.545 de 25/09/2013 - Institui o "Programa de Incentivo à Infraestrutura de Saúde - SAÚDE SP" objetivando auxiliar na recuperação financeira e na realização de projetos de investimento das Santas Casas e Hospitais Filantrópicos do Estado de São Paulo e dá providências correlatas. Alterado pelo Decreto nº 66.650, de 13 de abril de 2022.
- 62.255 de 08/11/2016 - Cria e organiza, na Secretaria da Saúde, a Coordenadoria de Assistência Farmacêutica e dá providências correlatas. Alterado pelo Decreto nº 67.755, de 20 de junho de 2023.
- 64.059 de 01/01/2019 - Dispõe sobre as alterações de denominação, transferências e desativações que especifica e dá providências correlatas. Alterado pelos Decretos nº 64.998, de 29 de maio de 2020, nº 65.936, de 19 de agosto de 2021, nº 66.017, de 15 de setembro de 2021 e nº 67.765, de 22 de junho de 2023.
- 65.812 de 23/06/2021 - Regulamenta o Programa Bolsa do Povo, criado pela Lei nº 17.372, de 26 de maio de 2021, e dá providências correlatas. Alterado pelos Decretos nº 65.866, de 14 de julho de 2021, nº 65.868, de 16 de julho de 2021, nº 65.916, de 10 de agosto de 2021, nº 65.945, de 23 de agosto de 2021, nº 65.993, de 08 de setembro de 2021, nº 66.021, de 16 de setembro de 2021, nº 66.134, de 15 de outubro de 2021, nº 66.247, de 19 de novembro de 2021, nº 66.411, de 29 de dezembro de 2021, nº 66.795, de 30 de maio de 2022, nº 66.826, de 08 de junho de 2022, nº 67.026, de 08 de agosto de 2022 nº 67.337, de 12 de dezembro de 2022, nº 67.356, de 15 de dezembro de 2022 e nº 67.624, de 31 de março de 2023. Última alteração pelo Decreto nº 67.986, de 27 de setembro de 2023.



- |        |    |            |   |   |
|--------|----|------------|---|---|
| 66.374 | de | 23/12/2021 | - | Regulamenta a Lei nº 17.461, de 25 de novembro de 2021, que dispõe sobre o programa de auxílio financeiro às entidades hospitalares sem fins lucrativos - Programa Mais Santas Casas. Última alteração pelo Decreto nº 67.905, de 28 de agosto de 2023.                   |
| 67.435 | de | 01/01/2023 | - | Dispõe sobre as alterações de denominação e transferências que especifica e dá providências correlatas. Alterado pelos Decretos nº 67.453, de 18 de janeiro de 2023 e nº 67.561, de 15 de março de 2023. Última alteração pelo Decreto nº 67.819, de 19 de julho de 2023. |

**09045 - FUNDAÇÃO PARA O REMÉDIO POPULAR "CHOPIN TAVARES DE LIMA" - FURP****Lei Estadual**

- |        |    |            |   |  |
|--------|----|------------|---|--|
| 10.071 | de | 10/04/1968 | - | Autoriza o Poder Executivo a instituir a Fundação para o Remédio Popular. Alterada pela Lei nº 10.938, de 19 de outubro de 2001. |
| 10.938 | de | 19/10/2001 | - | Dispõe sobre a Política Estadual de Medicamentos e dá outras providências.   |
| 12.800 | de | 11/01/2008 | - | Dá denominação "Chopin Tavares de Lima" à Fundação para o Remédio Popular - FURP.  |

**Decreto Estadual**

- |        |    |            |   |  |
|--------|----|------------|---|--|
| 52.470 | de | 17/06/1970 | - | Aprova o Estatuto da Fundação para o Remédio Popular. Alterado pelos Decretos nº 13.195, de 30 de janeiro de 1979, nº 19.207, de 4 de agosto de 1982, nº 41.627, de 10 de março de 1997, nº 45.614, de 4 de janeiro de 2001 e nº 67.561, de 15 de março de 2023. |
|--------|----|------------|---|--|

**09046 - FUNDAÇÃO ONCOCENTRO DE SÃO PAULO****Lei Estadual**

- |     |    |            |   |  |
|-----|----|------------|---|--|
| 195 | de | 25/04/1974 | - | Autoriza o Poder Executivo a instituir a Fundação denominada "Centro de Pesquisa de Oncologia". Alterada pelas Leis nº 1.066, de 17 de setembro de 1976 e nº 5.274, de 02 de setembro de 1986. |
|-----|----|------------|---|--|

**Decreto Estadual**

- |        |    |            |   |   |
|--------|----|------------|---|---|
| 48.597 | de | 12/04/2004 | - | Aprova nova redação dos Estatutos da Fundação Oncocentro de São Paulo. Alterado pelo Decreto nº 53.247, de 17 de julho de 2008. Última alteração pelo Decreto nº 68.210, de 15 de dezembro de 2023. |
|--------|----|------------|---|---|

**09047 - FUNDAÇÃO PRÓ-SANGUE HEMOCENTRO DE SÃO PAULO****Lei Federal**

- |        |    |            |   |   |
|--------|----|------------|---|---|
| 10.205 | de | 21/03/2001 | - | Regulamenta o § 4 do art. 199 da Constituição Federal, relativo à coleta, processamento, estocagem, distribuição e aplicação do sangue, seus componentes e derivados, estabelece o ordenamento institucional indispensável à execução adequada dessas atividades, e dá outras providências. Última alteração Lei nº 14.626, de 19 de julho de 2023. |
|--------|----|------------|---|---|

**Lei Estadual**

- |        |    |            |   |   |
|--------|----|------------|---|---|
| 3.415  | de | 22/06/1982 | - | Autoriza o Poder Executivo a instituir a Fundação Hemocentro de São Paulo - FHSP. Alterada pelas Leis nº 4.186, de 27 de julho de 1984 e nº 4.831, de 19 de novembro de 1985. Última alteração pela Lei nº 6.880, de 06 de junho de 1990. |
| 6.880  | de | 06/06/1990 | - | Altera a denominação da Fundação Hemocentro de São Paulo para Fundação Pró-Sangue - Hemocentro de São Paulo.  |
| 10.936 | de | 19/10/2001 | - | Institui e regulamenta o Sistema de Sangue, Componentes e Derivados do Estado de São Paulo.   |

**Decreto Estadual**

- |        |    |            |   |   |
|--------|----|------------|---|---|
| 41.628 | de | 10/03/1997 | - | Altera os Estatutos da Fundação Pró-Sangue - Hemocentro de São Paulo. Alterado pelos Decretos nº 44.784, de 23 de março de 2000 e nº 66.348, de 16 de dezembro de 2021. |
|--------|----|------------|---|---|

**09056 - HOSPITAL DAS CLÍNICAS DA FACULDADE DE MEDICINA DE RIBEIRÃO PRETO DA UNIVERSIDADE DE SÃO PAULO****Lei Estadual**

- |       |    |            |   |   |
|-------|----|------------|---|---|
| 3.274 | de | 23/12/1955 | - | Institui em entidade autárquica o Hospital das Clínicas da Faculdade de Medicina de Ribeirão Preto, da Universidade de São Paulo, e dá outras providências. |
|-------|----|------------|---|---|

**Decreto Estadual**

- |        |    |            |   |  |
|--------|----|------------|---|--|
| 13.297 | de | 05/03/1979 | - | Aprova o Regulamento do Hospital das Clínicas da Faculdade de Medicina de Ribeirão Preto da Universidade de São Paulo. Alterado pelos Decretos nº 20.273, de 28 de dezembro de 1982, nº 25.233, de 20 de maio de 1986, nº 28.128, de 20 de janeiro de 1988, nº 35.516, de 19 de agosto de 1992, nº 37.639, de 8 de outubro de 1993 e nº 39.509, de 11 de novembro de 1994. |
|--------|----|------------|---|--|



**09057 - HOSPITAL DAS CLÍNICAS DA FACULDADE DE MEDICINA DA UNIVERSIDADE DE SÃO PAULO****Lei Complementar Estadual**

- 1.160 de 09/12/2011 - Transforma o Hospital das Clínicas da Faculdade de Medicina da Universidade de São Paulo - HCFMUSP em autarquia de regime especial e dá providências correlatas.

**Decreto - lei Estadual**

- 13.192 de 19/01/1943 - Cria o Hospital das Clínicas da Faculdade de Medicina de São Paulo.

**Decreto Estadual**

- 47.838 de 21/03/1967 - Vincula o Hospital das Clínicas à Universidade de São Paulo, para fins didáticos, de pesquisa e de extensão de serviços à comunidade. Alterado pelo Decreto nº 47.881, de 06 de abril de 1967.
- 9.720 de 20/04/1977 - Aprova o Regulamento do Hospital das Clínicas da Faculdade de Medicina da Universidade de São Paulo. Alterado pelos Decretos nº 12.287, de 18 de setembro de 1978, nº 18.845, de 7 de maio de 1982, nº 19.765, de 18 de outubro de 1982, nº 19.838, de 1 de novembro de 1982, nº 22.313, de 31 de maio de 1984, nº 25.394, de 19 de junho de 1986, nº 26.537, de 24 de dezembro de 1986, nº 26.755, de 11 de fevereiro de 1987, nº 26.864, de 9 de março de 1987, nº 26.904, de 15 de março de 1987, nº 28.611, de 22 de julho de 1988, nº 39.465, de 4 de novembro de 1994, nº 39.469, de 4 de novembro de 1994, nº 43.839, de 10 de fevereiro de 1999, nº 51.197, de 17 de outubro de 2006, nº 52.175, de 19 de setembro de 2007, nº 53.978, de 28 de janeiro de 2009, nº 56.253, de 01 de outubro de 2010, nº 59.824, de 26 de novembro de 2013 e nº 60.040, de 08 de janeiro de 2014.

**09059 - HOSPITAL DAS CLÍNICAS DA FACULDADE DE MEDICINA DE BOTUCATU - HCFMB****Lei Complementar Estadual**

- 1.124 de 01/07/2010 - Confere personalidade jurídica, como entidade autárquica, ao Hospital das Clínicas da Faculdade de Medicina de Botucatu - HCFMB, da Universidade Estadual "Julio de Mesquita Filho" - UNESP, e dá providências correlatas. Alterada pelas Leis Complementares nº 1.177, de 11 de junho de 2012 e nº 1.347, de 18 de novembro de 2019.

**Decreto Estadual**

- 56.699 de 31/01/2011 - Aprova o Regulamento do Hospital das Clínicas da Faculdade de Medicina de Botucatu - HCFMB, da Universidade Estadual "Julio de Mesquita Filho" - UNESP. Alterado pelo Decreto nº 58.678, de 7 de dezembro de 2012.

**09060 - HOSPITAL DAS CLÍNICAS DA FACULDADE DE MEDICINA DE MARÍLIA - HCFAMEMA****Lei Complementar Estadual**

- 1.262 de 06/05/2015 - Confere personalidade jurídica, como entidade autárquica, ao Hospital das Clínicas da Faculdade de Medicina de Marília - HCFAMEMA e dá providências correlatas.

**Decreto Estadual**

- 63.531 de 28/06/2018 - Aprova o Estatuto do Hospital das Clínicas da Faculdade de Medicina de Marília - HCFAMEMA.

**10000 - SECRETARIA DE DESENVOLVIMENTO ECONÔMICO****Lei Complementar Estadual**

- 846 de 04/06/1998 - Dispõe sobre a qualificação de entidades como Organizações Sociais, e dá outras providências. Alterada pelas Leis Complementares nº 1.095, de 18 de setembro de 2009, nº 1.131, de 27 de dezembro de 2010 e nº 1.243, de 30 de maio de 2014. Última alteração pela Lei Complementar nº 1.397, de 22 de dezembro de 2023.

**Lei Estadual**

- 16.079 de 22/12/2015 - Cria o Programa de Qualificação Profissional e de Transferência de Renda "VIA RÁPIDA" nas modalidades "VIA RÁPIDA EMPREGO", "VIA RÁPIDA 18", "VIA RÁPIDA EXPRESSO" e "VIA RÁPIDA ECONÔMICO", e dá providências correlatas.
- 17.372 de 26/05/2021 - Cria o Programa Bolsa do Povo e dá outras providências.
- 17.471 de 16/12/2021 - Institui o Programa Conecta SP, define suas finalidades e diretrizes, e dá outras providências.

**Decreto Estadual**

- 13.427 de 16/03/1979 - Cria a Secretaria de Estado da Indústria e Comércio, Ciência e Tecnologia, e dá providências correlatas.
- 13.878 de 03/09/1979 - Dá nova organização à Secretaria de Estado da Indústria, Comércio, Ciência e Tecnologia e dispõe sobre providências correlatas. Alterado pelos Decretos nº 23.377, de 11 de abril de 1985 e nº 30.518, de 02 de outubro de 1989.



Autenticar documento em <http://sempapel.al.sp.gov.br/autenticidade>  
com o identificador 330037003200380035003A00500052004100, Documento assinado digitalmente  
conforme art.14º, II da Lei 14.063/2020.



43.422	de	01/09/1998	- Reorganiza a Secretaria do Emprego e Relações do Trabalho e dá providências correlatas. Alterado pelos Decretos nº 52.185, de 20 de setembro de 2007, nº 54.816, de 28 de setembro de 2009, nº 64.059, de 01 de janeiro de 2019 e 64.150, de 21 de março de 2019.
56.413	de	19/11/2010	- Institui o Programa Estadual de Fomento ao Desenvolvimento Regional, visando a apoiar a elaboração de estudos e projetos voltados ao fomento do desenvolvimento regional do Estado e dá providências correlatas, com nova redação ao artigo 3º dada pelo Decreto nº 58.101, de 01/06/2012.
56.636	de	01/01/2011	- Organiza a Secretaria de Desenvolvimento Econômico, Ciência e Tecnologia e dá providências correlatas. Alterado pelos Decretos nº 59.553, de 27 de setembro de 2013 e nº 59.773, de 19 de novembro de 2013. Última alteração pelo Decreto nº 68.648, de 25 de junho de 2024.
56.813	de	04/03/2011	- Dispõe sobre atividades que especifica, da Secretaria do Emprego e relações do Trabalho e da Secretaria de Desenvolvimento Econômico, Ciência e Tecnologia, altera o Decreto nº 51.467, de 2 de janeiro de 2007, que instituiu o Programa Estadual de Desburocratização e dá providências correlatas.
57.133	de	14/07/2011	- Institui o Programa de Qualificação Profissional VIA RÁPIDA EMPREGO e dá providências correlatas. Alterado pelos Decretos nº 60.024, de 27 de dezembro de 2013 e nº 60.442, de 13 de maio de 2014.
59.553	de	27/09/2013	- Cria a Subsecretaria do Trabalho Artesanal nas Comunidades - SUTACO e o Conselho do Artesanato Paulista - CAP, altera o Decreto nº 56.636, de 1º de janeiro de 2011, que organiza a Secretaria de Desenvolvimento Econômico, Ciência e Tecnologia, e dá providências correlatas.
59.773	de	19/11/2013	- Altera a denominação da Secretaria de Desenvolvimento Econômico, Ciência e Tecnologia, para Secretaria de Desenvolvimento Econômico, Ciência, Tecnologia e Inovação, dispõe sobre sua organização e dá providências correlatas. Alterado pelos Decretos nº 64.150, de 21 de março de 2019, nº 66.801, de 01 de junho de 2022, nº 67.435, de 01 de janeiro de 2023 e nº 67.453, de 18 de janeiro de 2023. Última alteração pelo Decreto nº 68.555, de 23 de maio de 2024.
62.033	de	17/06/2016	- Regulamenta a Lei nº 16.079, de 22 de dezembro de 2015, que cria o Programa de Qualificação Profissional e de Transferência de Renda "Via Rápida", nas modalidades "Via Rápida Emprego", "Via Rápida 18", "Via Rápida Expresso" e "Via Rápida Econômico" e dá providências correlatas. Alterado pelos Decretos nº 65.917, de 10 de agosto de 2021, nº 65.980, de 31 de agosto de 2021, nº 66.097, de 08 de outubro de 2021 e nº 66.768, de 23 de maio de 2022.
64.059	de	01/01/2019	- Dispõe sobre as alterações de denominação, transferências e desativações que especifica e dá providências correlatas. Alterado pelos Decretos nº 64.998, de 29 de maio de 2020, nº 65.936, de 19 de agosto de 2021, nº 66.017, de 15 de setembro de 2021 e nº 67.765, de 22 de junho de 2023.
64.150	de	21/03/2019	- Dispõe sobre a alteração de denominação das unidades da Secretaria de Desenvolvimento Econômico que especifica e dá providências correlatas.
65.812	de	23/06/2021	- Regulamenta o Programa Bolsa do Povo, criado pela Lei nº 17.372, de 26 de maio de 2021, e dá providências correlatas. Alterado pelos Decretos nº 65.866, de 14 de julho de 2021, nº 65.868, de 16 de julho de 2021, nº 65.916, de 10 de agosto de 2021, nº 65.945, de 23 de agosto de 2021, nº 65.993, de 08 de setembro de 2021, nº 66.021, de 16 de setembro de 2021, nº 66.134, de 15 de outubro de 2021, nº 66.247, de 19 de novembro de 2021, nº 66.322, de 10 de dezembro de 2021, nº 66.411, de 29 de dezembro de 2021, nº 67.026, de 08 de agosto de 2022, nº 67.337, de 12 de dezembro de 2022, nº 67.356, de 15 de dezembro de 2022 e nº 67.624, de 31 de março de 2023. Última alteração pelo Decreto nº 67.986, de 27 de setembro de 2023.
67.435	de	01/01/2023	- Dispõe sobre as alterações de denominação e transferências que especifica e dá providências correlatas. Alterado pelos Decretos nº 67.453, de 18 de janeiro de 2023 e nº 68.555, de 23 de maio de 2024.
68.555	de	23/05/2024	- Dispõe sobre as transferências e desativações que especifica e dá providências correlatas.

**10067 - JUNTA COMERCIAL DO ESTADO DE SÃO PAULO - JUCESP****Lei Federal**

- 8.934 de 18/11/1994 - Dispõe sobre o Registro Público de Empresas Mercantis e Atividades Afins e dá outras providências. Alterada pela Medida Provisória nº 1.040, de 29 de março de 2021 - convertida em Lei. Última alteração pela Lei nº 14.195, de 26 de agosto de 2021.
- 11.598 de 03/12/2007 - Estabelece diretrizes e procedimentos para a simplificação e integração do processo de registro e legalização de empresários e de pessoas jurídicas, cria a Rede Nacional para a Simplificação do Registro e da Legalização de Empresas e Negócios - REDESIM; altera a Lei nº 8.934, de 18 de novembro de 1994; revoga dispositivos do Decreto-Lei nº 1.715, de 22 de novembro de 1979, e das Leis nº 7.711, de 22 de dezembro de 1988, nº 8.036, de 11 de maio de 1990, nº 8.212, de 24 de julho de 1991 e nº 8.906, de 4 de julho de 1994; e dá outras providências. Alterada pela Medida Provisória nº 1.040, de 29 de março de 2021 - convertida em Lei. Última alteração pela Lei nº 14.195, de 26 de agosto de 2021.

**Decreto Federal**

- 1.800 de 30/01/1996 - Regulamenta a Lei nº 8.934, de 18 de novembro de 1994, que dispõe sobre o Registro Público de Empresas Mercantis e Atividades Afins e dá outras providências. Alterado pelo Decreto nº 10.173, de 13 de dezembro de 2019. Última alteração pelo Decreto nº 11.250, de 9 de novembro de 2022.

**Lei Complementar Estadual**

- 1.187 de 28/09/2012 - Transforma a Junta Comercial do Estado de São Paulo-JUCESP em entidade autárquica, e dá providências correlatas. Alterada pela Lei Compl. nº 1.373, de 30 de março de 2022.

**Decreto Estadual**

Autenticar documento em <http://sempapel.al.sp.gov.br/autenticidade>  
com o identificador 330037003200380035003A00500052004100, Documento assinado digitalmente  
conforme a Lei nº 14.063/2020.

51.072	de	11/12/1968	-	Aprova o Regimento Interno da Junta Comercial do Estado. Alterado pelo Decreto nº 52.017, de 27 de julho de 2007.
58.879	de	07/02/2013	-	Aprova o Regulamento da Junta Comercial do Estado de São Paulo - JUCESP, transformada em autarquia pela Lei Complementar nº 1.187, de 28 de setembro de 2012. Alterado pelos Decretos nº 60.215, de 10 de março de 2014 e nº 66.496, de 10 de fevereiro de 2022.
60.488	de	23/05/2014	-	Autoriza a Junta Comercial do Estado de São Paulo - JUCESP a celebrar convênios para os fins que especifica e dá providências correlatas.

**12000 - SECRETARIA DA CULTURA, ECONOMIA E INDÚSTRIA CRIATIVAS****Lei Complementar Estadual**

846	de	04/06/1998	-	Dispõe sobre a qualificação de entidades como Organizações Sociais, e dá outras providências. Alterada pelas Leis Complementares nº 1.095, de 18 de setembro de 2009, nº 1.131, de 27 de dezembro de 2010 e nº 1.243, de 30 de maio de 2014. Última alteração pela Lei Complementar nº 1.397, de 22 de dezembro de 2023.
-----	----	------------	---	--

**Lei Estadual**

10.294	de	03/12/1968	-	Dispõe sobre o amparo à cultura, em cumprimento ao artigo 127 da Constituição do Estado e dá outras providências. Cria o Fundo Estadual de Cultura - FEC. Alterada pela Lei nº 5.380, de 22 de outubro de 1986.
12.268	de	20/02/2006	-	Institui o Programa de Ação Cultural - PAC e dá providências correlatas. Alterada pela Lei nº 16.381, de 31 de janeiro de 2017.

**Decreto Estadual**

13.426	de	16/03/1979	-	Cria a Secretaria de Estado da Cultura e dá providências correlatas. Alterado pelo Decreto nº 48.137, de 07 de outubro de 2003.
43.493	de	29/09/1998	-	Dispõe sobre a qualificação das Organizações Sociais da área da cultura e dá providências correlatas. Alterado pelos Decretos nº 53.330, de 18 de agosto de 2008, nº 60.681, de 23 de julho de 2014 e nº 64.056, de 28 de dezembro de 2018.
48.439	de	27/01/2004	-	Regulamenta a Lei nº 10.774, de 1º de março de 2001, que dispõe sobre aplicação de multas por danos causados a bens tombados ou protegidos pelo CONDEPHAAT.
50.941	de	05/07/2006	-	Reorganiza a Secretaria da Cultura. Alterado pelos Decretos nºs 53.571, de 17 de outubro de 2008; 59.046, de 05 de abril de 2013; 60.681, de 23 de julho de 2014; 61.832, de 11 de fevereiro de 2016; 62.510, de 09 de março de 2017; 64.186, de 15 de abril de 2019; 65.536, de 24 de fevereiro de 2021; 66.194, de 08 de novembro de 2021; 66.412, de 29 de dezembro de 2021; 66.810, de 02 de junho de 2022; nº 67.300, de 24 de novembro de 2022 e nº 67.741, de 12 de junho de 2023. Última alteração pelo Decreto nº 68.405, de 21 de março de 2024.
54.275	de	27/04/2009	-	Regulamenta dispositivos da Lei nº 12.268, de 20 de fevereiro de 2006, que instituiu o Programa de Ação Cultural - PAC. Alterado pelo Decreto nº 66.975, de 18 de julho de 2022.
55.914	de	14/06/2010	-	Reformula o Sistema de Bibliotecas Públicas do Estado de São Paulo.
64.059	de	01/01/2019	-	Dispõe sobre as alterações de denominação, transferências e desativações que especifica e dá providências correlatas. Alterado pelo Decreto nº 66.017, de 15 de setembro de 2021. Última alteração pelo Decreto nº 67.765, de 22 de junho de 2023.
64.186	de	15/04/2019	-	Altera a redação dos dispositivos que especifica do Decreto nº 50.941, de 5 de julho de 2006, que reorganiza a então denominada Secretaria da Cultura, atual Secretaria da Cultura e Economia Criativa, e dá providências correlatas.
65.351	de	10/12/2020	-	Regulamenta o Fundo Estadual de Cultura - FEC, instituído pela Lei nº 10.294, de 3 de dezembro de 1968, e dispõe sobre a composição e as atribuições de seu Conselho Diretor.
66.216	de	12/11/2021	-	Altera o Decreto nº 57.035, de 2 de junho de 2011, que dispõe sobre a organização do Sistema Estadual de Museus - SISEM-SP.
67.765	de	22/06/2023	-	Dispõe sobre a alteração de denominação da Secretaria de Estado que especifica.

**12045 - FUNDAÇÃO PADRE ANCHIETA - CENTRO PAULISTA DE RÁDIO E TV EDUCATIVAS****Lei Estadual**

9.849	de	26/09/1967	-	Autoriza o Poder Executivo a constituir a Fundação "Padre Anchieta" - Centro Paulista de Rádio e TV Educativa, e dá outras providências.
-------	----	------------	---	--

**Decreto Estadual**

25.117	de	06/05/1986	-	Aprova o novo Estatuto da Fundação "Padre Anchieta" - Centro Paulista de Rádio e Televisão Educativas. Alterado pelo Decreto nº 26.302, de 24 de novembro de 1986.
--------	----	------------	---	--



Autenticar documento em <http://sempapel.al.sp.gov.br/autenticidade> com o identificador 330037003200380035003A00500052004100, Documento assinado digitalmente conforme art. 14º, II da Lei 14.063/2020.

50.941 de 05/07/2006 - Reorganiza a Secretaria da Cultura. Alterado pelos Decretos n°s 53.571, de 17 de outubro de 2008; 59.046, de 05 de abril de 2013; 60.681, de 23 de julho de 2014; 61.832, de 11 de fevereiro de 2016; 62.510, de 09 de março de 2017; 64.186, de 15 de abril de 2019; 65.536, de 24 de fevereiro de 2021; 66.194, de 08 de novembro de 2021; 66.412, de 29 de dezembro de 2021 e 66.810, de 02 de junho de 2022. Última alteração pelo Decreto n° 68.405, de 21 de março de 2024.

#### 12046 - FUNDAÇÃO MEMORIAL DA AMÉRICA LATINA

##### Lei Estadual

6.472 de 28/06/1989 - Autoriza o Poder Executivo a instituir a Fundação Memorial da América Latina e dá outras providências.

##### Decreto Estadual

30.233 de 08/08/1989 - Institui a Fundação Memorial da América Latina e dá outras providências.

30.553 de 03/10/1989 - Aprova os Estatutos da Fundação Memorial da América Latina. Alterado pelo Decreto n° 42.856, de 11 de fevereiro de 1998.

#### 13000 - SECRETARIA DE AGRICULTURA E ABASTECIMENTO

##### Lei Estadual

7.964 de 16/07/1992 - Dá nova denominação ao Fundo de Expansão Agropecuária, define seus objetivos, dispõe sobre a aplicação de seus recursos e dá providências correlatas. Alterada pelas Leis n° 9.510, de 20 de março de 1997; n° 10.521, de 29 de março de 2000; n° 11.247, de 04 de novembro de 2002; n° 14.149, de 21 de junho de 2010 e n° 16.004, de 23 de novembro de 2015.

10.481 de 29/12/1999 - Institui o Sistema de Qualidade de Produtos Agrícolas, Pecuários e Agroindustriais do Estado de São Paulo e dá providências correlatas.

11.244 de 21/10/2002 - Dispõe sobre a concessão de subvenção do prêmio de seguro rural e dá outras providências.

11.600 de 19/12/2003 - Reestrutura o Fundo de Desenvolvimento Econômico e Social do Pontal do Paranapanema e estabelece a sua vinculação à Secretaria da Justiça e da Defesa da Cidadania. Alterada pela Lei n° 14.750, de 27 de abril de 2012.

14.591 de 14/10/2011 - Cria o Programa Paulista da Agricultura de Interesse Social - PPAIS.

##### Decreto Estadual

33.133 de 15/03/1991 - Cria o Instituto de Terras e dá providências correlatas. Alterado pelos Decretos n° 33.202, de 30 de abril de 1991; n° 33.366, de 10 de junho de 1991 e n° 33.817, de 18 de setembro de 1991. Última alteração pelo Decreto n° 44.294, de 04 de outubro de 1999.

41.990 de 23/07/1997 - Organiza o Programa Estadual de Microbacias Hidrográficas - PEMH e dá providências correlatas. Alterado pelo Decreto n° 44.962, de 14 de junho de 2000.

47.804 de 30/04/2003 - Dispõe sobre a aplicação da Lei n° 7.964, de 16 de julho de 1992, que trata o Fundo de Expansão do Agronegócio Paulista - O Banco do Agronegócio Familiar. Alterado pelo Decreto n° 52.794, de 11 de março de 2008.

48.539 de 11/03/2004 - Regulamenta a Lei n° 11.600, de 19 de dezembro de 2003. Reestrutura o Fundo de Desenvolvimento Econômico e Social do Pontal do Paranapanema e dá outras providências correlatas. Alterado pelos Decretos n° 57.744, de 19 de janeiro de 2012 e n° 59.111, de 22 de abril de 2013.

57.755 de 24/01/2012 - Regulamenta a Lei n° 14.591, de 14 de outubro de 2011, que cria o Programa Paulista da Agricultura de Interesse Social - PPAIS e dá providências correlatas. Alterado pelo Decreto n° 60.055, de 14 de janeiro de 2014. Última alteração pelo Decreto n° 67.561, de 15 de março de 2023.

58.016 de 02/05/2012 - Institui o Projeto Estadual Poupatempo do Produtor Rural e dá providências correlatas.

62.282 de 02/12/2016 - Institui o subprograma PPAIS - LEITE no âmbito do Programa Paulista de Agricultura de Interesse Social - PPAIS, a que se refere a Lei n° 14.591, de 14 de outubro de 2011, regulamentada pelo Decreto n° 57.755, de 24 de janeiro de 2012, e dá providências correlatas.

63.280 de 19/03/2018 - Reorganiza e Consolida os Programas e Projetos de financiamento ou de subvenção econômica para o desenvolvimento da agropecuária de São Paulo realizados com recursos provenientes do Fundo de Expansão do Agronegócio Paulista - O Banco do Agronegócio Familiar (FEAP-BANAGRO).

64.320 de 05/07/2019 - Institui, junto à Secretaria de Agricultura e Abastecimento, diretrizes de política pública denominadas "Cidadania no Campo 2030", e dá providências correlatas.

65.921 de 12/08/2021 - Institui, junto à Secretaria de Agricultura e Abastecimento, o programa "Agro SP + Seguro" e dá providências correlatas. Alterado pelo Decreto 66.517, de 18 de fevereiro de 2022.

66.417 de 30/12/2021 - Reorganiza a Secretaria de Agricultura e Abastecimento e dá providências correlatas. Alterado pelo Decreto n° 66.530, de 25 de fevereiro de 2022.

66.508 de 15/02/2022 - Regulamenta a Lei n° 16.684, de 19 de março de 2018, que institui a Política Estadual de Agroecologia e Produção Orgânica - PEAPO, e dá providências correlatas.



67.435	de	01/01/2023	- Dispõe sobre as alterações de denominação e transferências que especifica e dá providências correlatas. Alterado pelos Decretos nº 67.453, de 18 de janeiro de 2023 e nº 67.561, de 15 de março de 2023. Última alteração pelo Decreto nº 67.819, de 19 de julho de 2023.
67.561	de	15/03/2023	- Dispõe sobre as transferências de vinculação que especifica, altera dispositivos dos decretos indicados e dá providências correlatas.
67.802	de	17/07/2023	- Transfere atribuições da Fundação Instituto de Terras do Estado de São Paulo "José Gomes da Silva" - ITESP, da Secretaria da Justiça e Cidadania para a Secretaria de Agricultura e Abastecimento.

**13041 - FUNDAÇÃO INSTITUTO DE TERRAS DO ESTADO DE SÃO PAULO "JOSÉ GOMES DA SILVA" - ITESP****Lei Estadual**

- |        |    |            |  |
|--------|----|------------|--|
| 4.957  | de | 30/12/1985 | - Dispõe sobre planos públicos de valorização e aproveitamento dos recursos fundiários. Alterada pelas Leis nº 16.115, de 14 de janeiro de 2016 e nº 17.517, de 08 de março de 2022.         |
| 10.207 | de | 08/01/1999 | - Cria a Fundação Instituto de Terras do Estado de São Paulo "José Gomes da Silva" - ITESP e dá outras providências correlatas. Última alteração pela Lei nº 17.517, de 08 de março de 2022. |
| 17.557 | de | 21/07/2022 | - Dispõe sobre a criação do Programa Estadual de Regularização de Terras, nos casos em que especifica. Alterada pela Lei nº 17.935, de 29 de abril de 2024.                                  |

**Decreto Estadual**

- |        |    |            |  |
|--------|----|------------|--|
| 44.294 | de | 04/10/1999 | - Regulamenta a Lei nº 10.207, de 08 de janeiro de 1999, institui a Fundação Instituto de Terras do Estado de São Paulo "José Gomes da Silva" - ITESP, e dá providências correlatas.   |
| 44.944 | de | 31/05/2000 | - Aprova os Estatutos da Fundação Instituto de Terras do Estado de São Paulo "José Gomes da Silva" - ITESP. Alterado pelo Decreto nº 54.559, de 17 de julho de 2009.   |
| 62.738 | de | 31/07/2017 | - Regulamenta a Lei nº 4.957, de 30 de dezembro de 1985, com as alterações introduzidas pela Lei nº 16.115, de 14 de janeiro de 2016, que dispõe sobre Planos Públicos de Valorização e Aproveitamento dos Recursos Fundiários e institui, no âmbito da Fundação ITESP, o Programa Paulista da Agricultura de Interesse Social Familiar - PPAIS Família, e dá providências correlatas. |
| 64.059 | de | 01/01/2019 | - Dispõe sobre as alterações de denominação, transferências e desativações que especifica e dá providências correlatas. Alterado pelos Decretos nº 64.998, de 29 de maio de 2020, nº 65.936, de 19 de agosto de 2021 e nº 66.017, de 15 de setembro de 2021. Última alteração pelo Decreto nº 67.765, de 22 de junho de 2023.  |
| 67.802 | de | 17/07/2023 | - Transfere atribuições da Fundação Instituto de Terras do Estado de São Paulo "José Gomes da Silva" - ITESP, da Secretaria da Justiça e Cidadania para a Secretaria de Agricultura e Abastecimento.   |

**16000 - SECRETARIA DE POLÍTICAS PARA A MULHER****Lei Estadual**

- |        |    |            |   |
|--------|----|------------|---|
| 17.431 | de | 14/10/2021 | - Consolida a legislação paulista relativa à proteção e defesa da mulher. |
|--------|----|------------|---|

**Decreto Estadual**

- |        |    |            |  |
|--------|----|------------|--|
| 52.334 | de | 06/11/2007 | - Dispõe sobre a representação da Defensoria Pública do Estado de São Paulo nos Conselhos Estaduais que especifica e dá providências correlatas. Alterado pelo Decreto nº 65.300, de 19 de novembro de 2020. Última alteração pelo Decreto nº 68.019, de 11 de outubro de 2023.  |
| 58.428 | de | 08/10/2012 | - Cria e organiza, a Coordenação de políticas para a mulher do Estado de São Paulo e dá providências correlatas. Alterado pelos Decretos nº 61.374, de 23 de julho de 2015 e nº 62.091, de 11 de julho de 2016. Última alteração pelo Decreto nº 67.561, de 15 de março de 2023. |
| 67.435 | de | 01/01/2023 | - Dispõe sobre as alterações de denominação e transferências que especifica e dá providências correlatas. Alterado pelos Decretos nº 67.453, de 18 de janeiro de 2023 e nº 67.819, de 19 de julho de 2023.   |

**17000 - SECRETARIA DA JUSTIÇA E CIDADANIA****Lei Federal**

- |       |    |            |  |
|-------|----|------------|--|
| 9.807 | de | 13/07/1999 | - Estabelece as normas para a organização e manutenção de programas especiais de proteção a vítimas e testemunhas ameaçadas. Alterado pela Lei Federal 12.483, de 8 de setembro de 2011. |
|-------|----|------------|--|

**Decreto Federal**

- |       |    |            |  |
|-------|----|------------|--|
| 7.037 | de | 21/12/2009 | - Aprova o Programa Nacional de Direitos Humanos - PNDH-3 e dá outras providências. Alterado pelo Decreto nº 10.087, de 5 de novembro de 2019. |
|-------|----|------------|--|

**Lei Complementar Estadual**

- |     |    |            |  |
|-----|----|------------|--|
| 846 | de | 04/06/1998 | - Dispõe sobre a qualificação de entidades como Organizações Sociais, e dá outras providências. Alterada pelas Leis Complementares nº 1.095, de 18 de setembro de 2009, nº 1.131, de 27 de dezembro de 2010 e nº 1.243, de 30 de maio de 2014. Última alteração pela Lei Complementar nº 1.397, de 22 de dezembro de 2023. |
|-----|----|------------|--|

**Lei Estadual**

Autenticar documento em <http://sempapel.al.sp.gov.br/autenticidade> com o identificador 330037003200380035003A00500052004100, Documento assinado digitalmente conforme art. 154º, II da Lei 14.063/2020.

- 6.536 de 13/11/1989 - Autoriza o Poder Executivo a criar o Fundo Especial de Despesa de Reparação de Interesses Difusos Lesados, no Ministério Público do Estado de São Paulo. Alterada pela Lei nº 13.555, de 09 de junho de 2009.
- 7.576 de 27/11/1991 - Cria o Conselho Estadual de Defesa dos Direitos da Pessoa Humana - CONDEPE e dá providências correlatas. Alterada pela Lei nº 8.032, de 28 de setembro de 1992.
- 10.354 de 25/08/1999 - Dispõe sobre a proteção e auxílio às vítimas de violência e dá outras providências.
- 10.726 de 08/01/2001 - Dispõe sobre indenização a pessoas detidas sob a acusação de terem participado de atividades políticas no período de 31 de março de 1964 a 15 de agosto de 1979, que tenham ficado sob a responsabilidade de órgãos públicos do Estado de São Paulo, e dá outras providências.

**Decreto Estadual**

- 25.367 de 12/06/1986 - Institui o Conselho Estadual de Entorpecentes, e dá outras providências. Alterado pelos Decretos nº 54.382, de 27 de maio de 2009 e nº 56.091, de 16 de agosto de 2010.
- 29.860 de 03/05/1989 - Autoriza a Secretaria da Justiça a promover a construção, ampliação e reforma de Edifício para instalação de Fórum, na forma que especifica. Alterado pelo Decreto nº 40.687, de 27 de fevereiro de 1996.
- 42.209 de 15/09/1997 - Institui o Programa Estadual de Direitos Humanos, cria a Comissão Especial de acompanhamento da execução desse programa, e dá providências correlatas. Alterado pelos Decretos 61.374, de 23 de julho de 2015 e 62.091, de 11 de julho de 2016.
- 44.214 de 30/08/1999 - Institui o Programa Estadual de Proteção a Testemunhas - PROVITA/SP, e determina outras providências. Alterado pelos Decretos nº 56.562, de 21 de dezembro de 2010, nº 59.351, de 10 de julho de 2013 e nº 62.115, de 23 de julho de 2016.
- 46.397 de 19/12/2001 - Regulamenta a Lei nº 10.726, de 8 de janeiro de 2001. Alterado pelo Decreto 46.984, de 13 de agosto de 2002.
- 48.328 de 15/12/2003 - Institui, no âmbito da Administração Pública do Estado de São Paulo, a Política de Ações Afirmativas para Afrodescendentes. Alterado pelo Decreto nº 62.091, de 11 de julho de 2016.
- 50.587 de 13/03/2006 - Regulamenta a Lei 12.061, de 26/09/2005, que institui o Conselho de Participação e Desenvolvimento da Comunidade Nordestina. Alterado pelo Decreto nº 62.091, de 11 de julho de 2016.
- 52.645 de 21/01/2008 - Dispõe sobre as Diretrizes Estaduais de Atenção aos Povos Indígenas, o Conselho Estadual dos Povos Indígenas e o Comitê Intersetorial de Assuntos Indígenas e dá providências correlatas. Alterado pelos Decretos nº 61.374, de 23 de julho de 2015 e nº 62.091, de 11 de julho de 2016. Última alteração pelo Decreto nº 67.859, de 04 de agosto de 2023.
- 54.032 de 18/02/2009 - Cria e organiza, na Secretaria da Justiça e da Defesa da Cidadania, a Coordenação de Políticas para a Diversidade Sexual do Estado de São Paulo e dá providências correlatas. Alterado pelos Decretos nº 61.374, de 23 de julho de 2015 e nº 62.091, de 11 de julho de 2016.
- 54.101 de 12/03/2009 - Institui o Programa Estadual de Prevenção e Enfrentamento ao Tráfico de Pessoas - PEPETP, junto à Secretaria da Justiça e da Defesa da Cidadania. Alterado pelos Decretos nº 60.047, de 10 de janeiro de 2014 e nº 62.293, de 6 de dezembro de 2016.
- 54.429 de 09/06/2009 - Cria e organiza a Coordenação de Políticas para a População Negra e Indígena e dá providências correlatas. Alterado pelos Decretos nº 61.374, de 23 de julho de 2015 e nº 62.091, de 11 de julho de 2016. Última alteração pelo Decreto nº 67.859, de 04 de agosto de 2023.
- 55.587 de 17/03/2010 - Institui o Conselho Estadual dos Direitos da População de Lésbicas, Gays, Bissexuais, Travestis e Transexuais e dá providências correlatas. Alterado pelos Decretos nº 58.527, de 06 de novembro de 2012, nº 61.374, de 23 de julho de 2015 e nº 62.091, de 11 de julho de 2016.
- 55.839 de 18/05/2010 - Institui o Plano Estadual de Enfrentamento à Homofobia e Promoção da Cidadania LGBT e dá providências correlatas.
- 56.091 de 16/08/2010 - Altera a denominação do Conselho Estadual Sobre Drogas para Conselho Estadual de Políticas sobre Drogas - CONED, dispõe sobre sua organização e dá providências correlatas. Alterado pelos Decretos nº 60.628, de 3 de julho de 2014, nº 62.818, de 4 de setembro de 2017 e nº 64.640, de 04 de dezembro de 2019.
- 57.234 de 15/08/2011 - Institui, no âmbito da Secretaria da Justiça e da Defesa da Cidadania, o Cadastro das Entidades de Defesa dos Direitos Humanos do Estado de São Paulo - CEDHESP, regulamenta os incisos I e III do artigo 5º da Lei nº 7.576, de 27 de novembro de 1991, que cria o Conselho Estadual de Defesa dos Direitos da Pessoa Humana - CONDEPE e dá providências correlatas. Alterado pelo Decreto nº 59.943, de 13 de dezembro de 2013.
- 59.101 de 18/04/2013 - Dispõe sobre a organização da Secretaria da Justiça e da Defesa da Cidadania e dá providências correlatas. Alterado pelos Decretos nº 61.374, de 23 de julho de 2015; nº 62.091, de 11 de julho de 2016; nº 62.603, de 31 de maio de 2017 e nº 67.254, de 08 de novembro de 2022. Última alteração pelo Decreto nº 67.859, de 04 de agosto de 2023.
- 61.374 de 23/07/2015 - Dispõe sobre as transferências que especifica, da Secretaria da Justiça e da Defesa da Cidadania para a Casa Civil, do Gabinete do Governador, e dá providências correlatas. Alterado pelo Decreto nº 62.091, de 11 de julho de 2016. Última alteração pelo Decreto nº 67.859, de 04 de agosto de 2023.
- 64.059 de 01/01/2019 - Dispõe sobre as alterações de denominação, transferências e desativações que especifica e dá providências correlatas. Alterado pelos Decretos nº 64.998, de 29 de maio de 2020, nº 65.936, de 19 de agosto de 2021, nº 66.017, de 15 de setembro de 2021 e nº 67.765, de 22 de junho de 2023.
- 65.528 de 17/02/2021 - Aprova o Plano Estadual para Erradicação do Trabalho Análogo ao de Escravo.



67.435	de	01/01/2023	- Dispõe sobre as alterações de denominação e transferências que especifica e dá providências correlatas. Alterado pelos Decretos nº 67.453, de 18 de janeiro de 2023 e nº 67.561, de 15 de março de 2023. Última alteração pelo Decreto nº 67.819, de 19 de julho de 2023.
67.561	de	15/03/2023	- Dispõe sobre as transferências de vinculação que especifica, altera dispositivos dos decretos indicados e dá providências correlatas.
67.802	de	17/07/2023	- Transfere atribuições da Fundação Instituto de Terras do Estado de São Paulo "José Gomes da Silva" - ITESP, da Secretaria da Justiça e Cidadania para a Secretaria de Agricultura e Abastecimento.

**17046 - FUNDAÇÃO DE PROTEÇÃO E DEFESA DO CONSUMIDOR - PROCON**

<b>Lei Federal</b>			
8.078	de	11/09/1990	- Dispõe sobre a proteção ao consumidor e dá outras providências (Código de Defesa do Consumidor). Alterada pela Lei nº 14.181, de 1º de julho de 2021.
<b>Lei Estadual</b>			
9.192	de	23/11/1995	- Autoriza o Poder Executivo a instituir a Fundação de Proteção e Defesa do Consumidor - PROCON, vinculada à Secretaria de Estado da Justiça e da Defesa da Cidadania.
<b>Decreto Estadual</b>			
41.170	de	23/09/1996	- Regulamenta a Lei nº 9.192, de 23 de novembro de 1995, e institui a Fundação de Proteção e Defesa do Consumidor - PROCON e dá providências correlatas. Alterado pelo Decreto nº 41.727, de 22 de abril de 1997.
41.727	de	22/04/1997	- Aprova os Estatutos da Fundação de Proteção e Defesa do Consumidor - PROCON.
64.059	de	01/01/2019	- Dispõe sobre as alterações de denominação, transferências e desativações que especifica e dá providências correlatas. Alterado pelos Decretos nº 64.998, de 29 de maio de 2020, nº 65.936, de 19 de agosto de 2021, nº 66.017, de 15 de setembro de 2021 e nº 67.765, de 22 de junho de 2023.

**17048 - FUNDAÇÃO CENTRO DE ATENDIMENTO SOCIOEDUCATIVO AO ADOLESCENTE - FUNDAÇÃO CASA - SP**

<b>Lei Federal</b>			
8.069	de	13/07/1990	- Dispõe sobre o Estatuto da Criança e do Adolescente. Alterada pela Lei nº 14.721, de 8 de novembro de 2023. Última alteração pela Lei nº 14.811, de 12 de janeiro de 2024.
12.594	de	18/01/2012	- Institui o Sistema Nacional de Atendimento Socioeducativo (SINASE), regulamenta a execução das medidas socioeducativas destinadas a adolescente que pratique ato infracional; e altera as Leis nºs 8.069, de 13 de julho de 1990 (Estatuto da Criança e do Adolescente); 7.560, de 19 de dezembro de 1986, 7.998, de 11 de janeiro de 1990, 5.537, de 21 de novembro de 1968, 8.315, de 23 de dezembro de 1991, 8.706, de 14 de setembro de 1993, os Decretos-Leis nºs 4.048, de 22 de janeiro de 1942, 8.621, de 10 de janeiro de 1946, e a Consolidação das Leis do Trabalho (CLT), aprovada pelo Decreto-Lei nº 5.452, de 1º de maio de 1943.
<b>Lei Estadual</b>			
185	de	12/12/1973	- Autoriza o Poder Executivo a instituir a "Fundação Paulista de Promoção Social do Menor - PRO-MENOR". Alterada pela Lei nº 15.050, de 20 de junho de 2013.
985	de	26/04/1976	- Dá denominação de Fundação Estadual do Bem-Estar do Menor - FEBEM-SP à Fundação Paulista de Promoção Social do Menor - PRO-MENOR, altera dispositivos da Lei nº 185, de 12 de dezembro de 1973, que autorizou a sua instituição, e dá providências correlatas. Alterada pela Lei nº 15.050, de 20 de junho de 2013.
12.469	de	22/12/2006	- Altera a denominação da Fundação Estadual do Bem-Estar do Menor para Fundação Casa - SP e dá providências correlatas.
<b>Decreto Estadual</b>			
8.777	de	13/10/1976	- Aprova os Estatutos da Fundação Estadual do Bem Estar do Menor - FEBEM-SP. Alterado pelo Decreto nº 23.981, de 20 de setembro de 1985.
48.893	de	26/08/2004	- Vincula a Fundação Estadual do Bem Estar do Menor - FEBEM-SP à Secretaria da Justiça e da Defesa da Cidadania.
64.059	de	01/01/2019	- Dispõe sobre as alterações de denominação, transferências e desativações que especifica e dá providências correlatas. Alterado pelos Decretos nº 64.998, de 29 de maio de 2020, nº 65.936, de 19 de agosto de 2021, nº 66.017, de 15 de setembro de 2021 e nº 67.765, de 22 de junho de 2023.

**17055 - INSTITUTO DE MEDICINA SOCIAL E DE CRIMINOLOGIA DE SÃO PAULO - IMESC**

<b>Lei Estadual</b>			
9.934	de	16/04/1998	- Assegura gratuidade para a realização de exames de DNA.
<b>Decreto Estadual</b>			
8.390	de	20/08/1976	- Altera a denominação do Instituto Oscar Freire para Instituto de Medicina Social e de Criminologia de São Paulo - IMESC.



Autenticar documento em <http://sempapel.al.sp.gov.br/autenticidade> com o identificador 330037003200380035003A00500052004100, Documento assinado digitalmente conforme art. 174º, II da Lei 14.063/2020.

25.367	de	12/06/1986	- Institui o Conselho Estadual de Entorpecentes, e define o IMESC como responsável pelo apoio técnico-científico do Conselho. Denominação alterada pelos Decretos nº 54.382, de 27 de maio de 2009 e nº 56.091, de 16 de agosto de 2010.
34.074	de	29/10/1991	- Institui o programa permanente de prevenção ao uso indevido de drogas. Alterado pelo Decreto nº 56.091, de 16 de agosto de 2010.
42.110	de	19/08/1997	- Aprova o novo Regulamento do Instituto de Medicina Social e de Criminologia de São Paulo - IMESC.
44.336	de	15/10/1999	- Regulamenta a Lei nº 9.934, de 16 de abril de 1998, que assegura a gratuidade para realização, por determinação judicial, de exames DNA, aos comprovadamente pobres, nas ações de investigação de paternidade e dá providências correlatas.
64.059	de	01/01/2019	- Dispõe sobre as alterações de denominação, transferências e desativações que especifica e dá providências correlatas. Alterado pelos Decretos nº 64.998, de 29 de maio de 2020, nº 65.936, de 19 de agosto de 2021, nº 66.017, de 15 de setembro de 2021 e nº 67.765, de 22 de junho de 2023.

**17056 - INSTITUTO DE PESOS E MEDIDAS DO ESTADO DE SÃO PAULO - IPEM/SP**

<b>Lei Federal</b>			
8.078	de	11/09/1990	- Dispõe sobre a proteção do consumidor e dá outras providências. Alterada pela Lei nº 14.181, de 1º de julho de 2021.
<b>Lei Estadual</b>			
9.286	de	22/12/1995	- Confere personalidade jurídica e transforma em Autarquia Especial o Instituto de Pesos e Medidas do Estado de São Paulo - IPEM/SP e o vincula à Secretaria da Justiça e da Defesa da Cidadania.
<b>Decreto Estadual</b>			
47.927	de	24/04/1967	- Dispõe sobre a criação do Instituto de Pesos e Medidas do Estado de São Paulo - IPEM/SP. Alterado pelos Decretos nº 49.140, de 27 de dezembro de 1967 e nº 49.864, de 24 de junho de 1968.
55.964	de	29/06/2010	- Aprova o Regulamento do Instituto de Pesos e Medidas do Estado de São Paulo - IPEM/SP. Alterado pelo Decreto nº 64.110, de 8 de fevereiro de 2019.
64.059	de	01/01/2019	- Dispõe sobre as alterações de denominação, transferências e desativações que especifica e dá providências correlatas. Alterado pelos Decretos nº 64.998, de 29 de maio de 2020, nº 65.936, de 19 de agosto de 2021, nº 66.017, de 15 de setembro de 2021 e nº 67.765, de 22 de junho de 2023.

**18000 - SECRETARIA DA SEGURANÇA PÚBLICA**

<b>Lei Federal</b>			
10.029	de	20/10/2000	- Estabelece normas gerais para a prestação voluntária de serviços administrativos e de serviços auxiliares de saúde e de defesa civil nas Polícias Militares e nos Corpos de Bombeiros e dá providências correlatas.
13.756	de	12/12/2018	- Dispõe sobre o Fundo Nacional de Segurança Pública (FNSP), sobre a destinação do produto da arrecadação das loterias e sobre a promoção comercial e a modalidade lotérica denominada apostas de quota fixa; altera as Leis nº 8.212, de 24 de julho de 1991, 9.615, de 24 março de 1998, 10.891, de 9 de julho de 2004, 11.473, de 10 de maio de 2007, e 13.675, de 11 de junho de 2018; e revoga dispositivos das Leis nº 6.168, de 9 de dezembro de 1974, 6.717, de 12 de novembro de 1979, 8.313, de 23 de dezembro de 1991, 9.649, de 27 de maio de 1998, 10.260, de 12 de julho de 2001, 11.345, de 14 de setembro de 2006, e 13.155, de 4 de agosto de 2015, da Lei Complementar nº 79, de 7 de janeiro de 1994, e dos Decretos-Leis nº 204, de 27 de fevereiro de 1967 e nº 594, de 27 de maio de 1969, as Leis nº 6.905, de 11 de maio de 1981, nº 9.092, de 12 de setembro de 1995, nº 9.999, de 30 de agosto de 2000, nº 10.201, de 2001 e nº 10.746, de 2003, e os Decretos-Leis nº 1.405, de 1975 e nº 1.923, de 1982.
<b>Lei Complementar Estadual</b>			
207	de	05/01/1979	- Promulga a Lei Orgânica da Polícia do Estado de São Paulo. Alterada pelas Leis Complementares nº 922, de 02 de julho de 2002 e nº 1.282, de 18 de janeiro de 2016.
<b>Lei Estadual</b>			
616	de	17/12/1974	- Dispõe sobre a organização básica da Polícia Militar do Estado de São Paulo.
10.328	de	15/06/1999	- Institui o Fundo de Incentivo à Segurança Pública - FISP.
11.064	de	08/03/2002	- Institui o Serviço Auxiliar Voluntário na Polícia Militar do Estado.
16.932	de	24/01/2019	- Autoriza o Poder Executivo a celebrar convênios com os Municípios, com o intuito de estabelecer parceria entre as Polícias Civil e Militar do Estado e as Guardas Municipais.
17.219	de	29/11/2019	- Dispõe sobre a criação do Fundo Estadual de Segurança Pública e do Conselho Estadual de Segurança Pública e Defesa Social, nos termos da Lei Federal nº 13.756, de 12 de dezembro de 2018.
<b>Decreto - lei Estadual</b>			



Autenticar documento em <http://sempapel.al.sp.gov.br/autenticidade>  
com o identificador 330037003200380035003A00500052004100, Documento assinado digitalmente  
conforme art. 84º, II da Lei 14.063/2020.

217	de	08/04/1970	- Dispõe sobre a constituição da Polícia Militar do Estado de São Paulo, integrada por elementos da Força Pública do Estado e da Guarda Civil de São Paulo.
<b>Decreto Estadual</b>			
4.789	de	05/12/1930	- Cria a Secretaria de Estado dos Negócios da Segurança Pública.
7.290	de	15/12/1975	- Aprova o Regulamento Geral da Polícia Militar do Estado de São Paulo. Alterado pelo Decreto nº 57.762, de 31 de janeiro de 2012.
20.872	de	15/03/1983	- Fixa a estrutura básica da Polícia Civil. Alterado pelos Decretos nº 57.555, de 1º de dezembro de 2011, nº 58.150, de 21 de junho de 2012 e nº 60.930, de 2 de dezembro de 2014.
39.948	de	08/02/1995	- Fixa a estrutura básica da Polícia Civil e reorganiza a Delegacia Geral de Polícia. Alterado pelos Decretos nº 58.150, de 21 de junho de 2012, nº 59.396, de 6 de agosto de 2013, nº 59.587, de 10 de outubro de 2013, nº 62.596, de 25 de maio de 2017, nº 64.206, de 26 de abril de 2019, nº 64.359, de 02 de agosto de 2019 e nº 66.860, de 21 de junho de 2022.
42.847	de	09/02/1998	- Dispõe sobre a estrutura organizacional da Superintendência da Polícia Técnico-Científica e dá providências correlatas. Alterado pelos Decretos nº 42.922, de 11 de março de 1998, nº 51.115, de 13 de setembro de 2006 e nº 58.150, de 21 de junho de 2012.
44.448	de	24/11/1999	- Cria, transfere e extingue unidades na Polícia Civil do Estado de São Paulo e dá providências correlatas. Alterado pelos Decretos nº 61.403, de 04 de agosto de 2015, nº 61.974, de 17 de maio de 2016 e nº 62.536, de 07 de abril de 2017. Última alteração pelo Decreto nº 66.760, de 20 de maio de 2022.
45.548	de	26/12/2000	- Regulamenta a Lei nº 10.328, de 15 de junho de 1999, que instituiu o Fundo de Incentivo à Segurança Pública - FISP e dá providências correlatas.
52.199	de	26/09/2007	- Cria e organiza, na Secretaria da Segurança Pública, a Subsecretaria de Acompanhamento de Projetos Estratégicos - SAPE-SSP e dá providências correlatas.
53.073	de	09/06/2008	- Cria e organiza, na Delegacia Geral de Polícia Adjunta - DGPAD, a Assistência Policial Civil de Assuntos Penitenciários e dá providências correlatas.
54.359	de	20/05/2009	- Cria e organiza, na Polícia Civil do Estado de São Paulo, da Secretaria da Segurança Pública, o Departamento de Polícia de Proteção à Cidadania - DPPC e dá providências correlatas. Alterado pelos Decretos nº 62.179, de 08 de setembro de 2016, nº 64.359, de 02 de agosto de 2019 e nº 65.108, de 04 de agosto de 2020. Última alteração Decreto nº 68.216, de 15 de dezembro de 2023.
59.396	de	06/08/2013	- Altera a denominação do Departamento Estadual de Repressão ao Narcotráfico - DENARC para Departamento Estadual de Prevenção e Repressão ao Narcotráfico - DENARC, dispõe sobre sua organização e dá providências correlatas. Última alteração pelo Decreto nº 66.485, de 07 de fevereiro de 2022.
60.175	de	25/02/2014	- Dispõe sobre a estruturação da Polícia Militar do Estado de São Paulo e dá providências correlatas. Alterado pelo Decreto nº 65.096, de 28 de julho de 2020.
60.640	de	11/07/2014	- Institui, na Secretaria da Segurança Pública, o Centro Integrado de Comando e Controle - CICC e dá providências correlatas. Alterado pelo Decreto nº 60.811, de 29 de setembro de 2014.
60.873	de	03/11/2014	- Dispõe sobre os Conselhos Comunitários de Segurança - CONSEGs, determina a constituição do CONSEG virtual e dá providências correlatas.
62.596	de	25/05/2017	- Transfere para a Polícia Civil do Estado de São Paulo, a Corregedoria Geral da Polícia Civil - CORREGEDORIA e dá providências correlatas. Alterado pelo Decreto nº 64.359, de 02 de agosto de 2019.
65.657	de	27/04/2021	- Regulamenta a Lei nº 17.219, de 29 de novembro de 2019, que dispõe sobre a criação do Fundo Estadual de Segurança Pública e do Conselho Estadual de Segurança Pública e Defesa Social, aprova o Plano Estadual de Segurança Pública e Defesa Social e dá outras providências.

**18058 - CAIXA BENEFICENTE DA POLÍCIA MILITAR**

<b>Lei Federal</b>			
9.717	de	27/11/1998	- Dispõe sobre regras gerais para a organização e o funcionamento dos regimes próprios de previdência social dos servidores públicos da União, dos Estados, do Distrito Federal e dos Municípios, dos militares dos Estados e do Distrito Federal, e dá outras providências. Alterada pela Lei nº 13.846, de 18 de junho de 2019.
<b>Lei Complementar Estadual</b>			
1.010	de	01/06/2007	- Dispõe sobre a criação da SÃO PAULO PREVIDÊNCIA - SPPREV, entidade gestora do Regime Próprio de Previdência dos Servidores Públicos - RPPS e do Regime Próprio de Previdência dos Militares do Estado de São Paulo - RPPM e dá providências correlatas. Alterada pela Lei nº 17.293, de 15 de outubro de 2020.
1.013	de	06/07/2007	- Altera a Lei nº 452, de 2 de outubro de 1974 e o Decreto-lei nº 260, de 29 de maio de 1970 e dá providências correlatas.
<b>Lei Estadual</b>			



Autenticar documento em <http://sempapel.al.sp.gov.br/autenticidade>  
com o identificador 330037003200380035003A00500052004100, Documento assinado digitalmente  
conforme art. 194º, II da Lei 14.063/2020.



452	de	02/10/1974	- Institui, como entidade autárquica vinculada à Secretaria da Segurança Pública, a Caixa Beneficente da Polícia Militar, estabelece os regimes de pensão e de assistência médico-hospitalar e odontológica, e dá providências correlatas. Alterada pelas Leis Compl. nº 1.013, de 06 de julho de 2007, nº 1.349, de 25 de novembro de 2019, nº 1.353, de 10 de janeiro de 2020 e nº 1.365, de 22 de dezembro de 2021.
1.069	de	17/09/1976	- Altera dispositivos da Lei nº 452, de 02 de outubro de 1974, e estabelece a filiação dos integrantes do Quadro em Extinção, a que se refere o parágrafo único do artigo 12, do Decreto-lei nº 217, de 08 de abril de 1970, ao IPESP e IAMSPE.
<b>Decreto - lei Estadual</b>			
260	de	29/05/1970	- Dispõe sobre a inatividade dos componentes da Polícia Militar do Estado de São Paulo. Última alteração pela Lei nº 17.293, de 15 de outubro de 2020.
<b>Decreto Estadual</b>			
5.376	de	26/12/1974	- Aprova o Regulamento da Caixa Beneficente da Polícia Militar do Estado. Alterado pelo Decreto nº 25.690, de 12 de agosto de 1986.
7.391	de	29/12/1975	- Aprova o Regimento Interno da Caixa Beneficente da Polícia Militar do Estado. Alterado pelo Decreto nº 43.087, de 8 de maio de 1998.
52.046	de	09/08/2007	- Aprova o Regulamento Interno da SÃO PAULO PREVIDÊNCIA - SPPREV, criada pela Lei Complementar nº 1.010, de 1º de junho de 2007. Última alteração pelo Decreto nº 64.998, de 29 de maio de 2020.
52.860	de	02/04/2008	- Regulamenta a contribuição previdenciária dos militares do serviço ativo, da reserva remunerada, reformados, agregados e respectivos pensionistas, nos termos da Lei Complementar nº 1.013, de 6 de julho de 2007, e dá providências correlatas.
64.764	de	27/01/2020	- Regulamenta o artigo 35 da Lei nº 452, de 2 de outubro de 1974, que dispõe sobre a assistência jurídica gratuita para a defesa dos policiais militares por atos praticados em razão do exercício de suas funções. Alterado pelos Decretos nº 65.525, de 16 de fevereiro de 2021 e nº 66.978, de 19 de julho de 2022.

**20000 - SECRETARIA DA FAZENDA E PLANEJAMENTO**

<b>Lei Complementar Estadual</b>			
1.281	de	14/01/2016	- Institui na Secretaria da Fazenda do Estado de São Paulo a Corregedoria da Fiscalização Tributária - CORFISP e dá providências correlatas.
<b>Lei Estadual</b>			
7.522	de	20/09/1991	- Cria o Fundo de Desenvolvimento Econômico e Social do Vale do Ribeira.
9.363	de	23/07/1996	- Institui o Programa Estadual de Incentivo ao Desenvolvimento Econômico e Social, o Conselho Estadual de Desenvolvimento Econômico e Social, o Fundo Estadual de Incentivo ao Desenvolvimento Social - FIDES, o Fundo Estadual de Incentivo ao Desenvolvimento Econômico - FIDEC, e dá outras providências.
9.533	de	30/04/1997	- Institui o Fundo de Investimentos de Crédito Produtivo Popular de São Paulo e dá outras providências. Alterada pelas Leis nº 14.922, de 28 de dezembro de 2012 e nº 16.371, de 12 de janeiro de 2017.
10.016	de	29/06/1998	- Institui o Fundo de Aval e dá outras providências. Alterada pelas Leis nº 12.187, de 05 de janeiro de 2006 e nº 16.371, de 12 de janeiro de 2017.
10.549	de	11/05/2000	- Institui o Programa de Desenvolvimento do Estado de São Paulo e substitui as normas que disciplinam o Fundo de Desenvolvimento Econômico e Social do Vale do Ribeira e dá outras providências.
12.187	de	05/01/2006	- Institui o Programa ME COMPETITIVA para equalização de taxas de juros em financiamentos concedidos a microempresa e empresa de pequeno porte estabelecida no Estado de São Paulo.
12.799	de	11/01/2008	- Dispõe sobre o Cadastro Informativo dos Créditos não Quitados de órgãos e entidades estaduais - CADIN ESTADUAL, e dá outras providências. Alterada pela Lei nº 13.027, de 28 de maio de 2008. Última alteração pela Lei nº 17.843, de 07 de novembro de 2023.
13.179	de	19/08/2008	- Autoriza o Poder Executivo a instituir Serviço Social Autônomo denominado Agência Paulista de Promoção de Investimentos e Competitividade - INVESTE SÃO PAULO, e dá outras providências. Alterada pela Lei nº 15.896, de 17 de setembro de 2015.
16.006	de	24/11/2015	- Institui o Fundo Estadual de Combate e Erradicação da Pobreza - FECOEP no Estado de São Paulo, nos termos da Emenda Constitucional Federal nº 31, de 14 de dezembro de 2000.
<b>Decreto - lei Estadual</b>			
240	de	12/05/1970	- Dispõe sobre medidas de apoio à modernização, reorganização e recuperação de empresas contribuintes do ICMS. Institui o Fundo de Apoio a Contribuintes do Estado de São Paulo.
<b>Decreto Estadual</b>			
42.696	de	23/12/1997	- Altera o regulamento da Lei nº 9.363, de 23 de julho de 1996, que instituiu o Programa Estadual de Incentivo ao Desenvolvimento Econômico e Social, o Conselho Estadual de Desenvolvimento Econômico e Social, o Fundo Estadual de Incentivo ao Desenvolvimento Social - FIDES e o Fundo Estadual de Incentivo ao Desenvolvimento Econômico - FIDEC e dá providências correlatas. Alterado pelos Decretos nº 54.657, de 07 de agosto de 2009 e nº 65.026, de 22 de junho de 2020.



43.283	de	03/07/1998	- Regulamenta a Lei nº 9.533, de 30 de abril de 1997, que instituiu o Fundo de Investimentos de Crédito Produtivo Popular de São Paulo. Alterado pelo Decreto nº 65.033, de 26 de junho de 2020.
45.802	de	14/05/2001	- Regulamenta a Lei nº 10.549, de 11 de maio de 2000 e dá providências correlatas. Alterado pelos Decretos nº 56.916, de 8 de abril de 2011 e nº 64.903, de 01 de abril de 2020.
53.455	de	19/09/2008	- Regulamenta a Lei nº 12.799, de 11 de janeiro de 2008, que dispõe sobre o Cadastro Informativo dos Créditos não Quitados de órgãos e entidades estaduais - CADIN ESTADUAL, e dá providências correlatas.
53.766	de	05/12/2008	- Institui o Serviço Social Autônomo denominado Agência Paulista de Promoção de Investimentos e Competitividade - INVESTE SÃO PAULO, regulamenta os parágrafos únicos dos artigos 2º e 3º da Lei nº 13.179, de 2008. Alterado pelos Decretos nº 54.339, de 15 de maio de 2009, nº 64.235, de 13 de maio de 2019 e nº 66.801, de 01 de junho de 2022.
53.961	de	21/01/2009	- Aprova o Estatuto da Agência Paulista de Promoção de Investimentos e Competitividade - INVESTE SÃO PAULO e dá providências correlatas. Alterado pelos Decretos nº 60.561, de 20 de junho de 2014, nº 61.222, de 16 de abril de 2015 e nº 62.256, de 08 de novembro de 2016.
54.227	de	13/04/2009	- Dispõe sobre o regulamento da Lei nº 12.187, de 5 de janeiro de 2006, que autorizou a instituição do Programa ME COMPETITIVA.
61.925	de	12/04/2016	- Regulamenta a Lei Complementar nº 1.281, de 14 de janeiro de 2016, que institui a Corregedoria da Fiscalização Tributária - CORFISP e dá providências correlatas. Alterado pelo Decreto nº 64.752, de 20 de janeiro de 2020.
62.242	de	31/10/2016	- Dispõe sobre o Regulamento do Fundo Estadual de Combate e Erradicação da Pobreza - FECOEP. Alterado pelos Decretos nº 64.539, de 22 de outubro de 2019 e nº 66.017, de 15 de setembro de 2021.
62.310	de	16/12/2016	- Dispõe sobre o Fundo de Aval do Estado de São Paulo, instituído pela Lei nº 10.016, de 29 de junho de 1998, e dá providências correlatas. Alterado pelo Decreto nº 64.952, de 24 de abril de 2020.
64.059	de	01/01/2019	- Dispõe sobre as alterações de denominação, transferências e desativações que especifica e dá providências correlatas. Alterado pelos Decretos nº 64.998, de 29 de maio de 2020, nº 65.936, de 19 de agosto de 2021, nº 66.017 de 15 de setembro de 2021 e nº 67.765, de 22 de junho de 2023.
64.073	de	18/01/2019	- Cria o Comitê de Liquidação e estabelece os procedimentos para as restituições de contribuições da Lei nº 13.549, de 26 de maio de 2009, e dá providências correlatas. Alterado pelo Decreto nº 64.222, de 09 de maio de 2019.
64.998	de	29/05/2020	- Dispõe sobre alteração de denominação de Secretaria de Estado e transferências que especifica e dá providências correlatas. Alterado pelos Decretos nº 65.040, de 30 de junho de 2020, nº 65.474, de 15 de janeiro de 2021, nº 65.689, de 13 de maio de 2021, nº 66.017 de 15 de setembro de 2021, nº 67.435, de 01 de janeiro de 2023 e nº 67.552, de 08 de março de 2023.
66.457	de	28/01/2022	- Reorganiza a Secretaria da Fazenda e Planejamento e dá providências correlatas. Alterado pelos Decretos nº 66.625, de 01 de abril de 2022 e nº 66.801, de 01 de junho de 2022.
67.435	de	01/01/2023	- Dispõe sobre as alterações de denominação e transferências que especifica e dá providências correlatas. Alterado pelos Decretos nº 67.561, de 15 de março de 2023 e nº 67.819, de 19 de julho de 2023.

#### 20046 - FUNDAÇÃO SISTEMA ESTADUAL DE ANÁLISE DE DADOS - SEADE

##### Lei Estadual

1.866 de 04/12/1978 - Autoriza o Poder Executivo a instituir a Fundação Sistema Estadual de Análise de Dados - SEADE.

##### Decreto Estadual

13.161 de 19/01/1979 - Aprova os Estatutos da "Fundação Sistema Estadual de Análise de Dados - SEADE". Alterado pelos Decretos nº 14.602, de 27 de dezembro de 1979, nº 26.400, de 5 de dezembro de 1986, nº 40.291, de 31 de agosto de 1995, nº 49.512, de 4 de abril de 2005, nº 67.063, de 23 de agosto de 2022 e nº 67.777, de 27 de junho de 2023.

64.059 de 01/01/2019 - Dispõe sobre as alterações de denominação, transferências e desativações que especifica e dá providências correlatas. Alterado pelos Decretos nº 64.998, de 29 de maio de 2020, nº 65.936, de 19 de agosto de 2021, nº 66.017 de 15 de setembro de 2021 e nº 67.765, de 22 de junho de 2023.

67.435 de 01/01/2023 - Dispõe sobre as alterações de denominação e transferências que especifica e dá providências correlatas. Alterado pelos Decretos nº 67.561, de 15 de março de 2023 e nº 67.819, de 19 de julho de 2023.

#### 21000 - ADMINISTRAÇÃO GERAL DO ESTADO

##### Emenda Constitucional Federal

94 de 15/12/2016 - Altera o art. 100 da Constituição Federal, para dispor sobre o regime de pagamento de débitos públicos decorrentes de condenações judiciais; e acrescenta dispositivos ao Ato das Disposições Constitucionais Transitórias, para instituir regime especial de pagamento para os casos em mora.



Autenticar documento em <http://sempapel.al.sp.gov.br/autenticidade> com o identificador 330037003200380035003A00500052004100, Documento assinado digitalmente conforme art. 14º, II da Lei 14.063/2020.

- 99 de 14/12/2017 - Altera o art. 101 do Ato das Disposições Constitucionais Transitórias, para instituir novo regime especial de pagamento de precatórios, e os arts. 102, 103 e 105 do Ato das Disposições Constitucionais Transitórias.
- 109 de 15/03/2021 - Altera os arts. 29-A, 37, 49, 84, 163, 165, 167, 168 e 169 da Constituição Federal e os arts. 101 e 109 do Ato das Disposições Constitucionais Transitórias; acrescenta à Constituição Federal os arts. 164-A, 167-A, 167-B, 167-C, 167-D, 167-E, 167-F e 167-G; revoga dispositivos do Ato das Disposições Constitucionais Transitórias e institui regras transitórias sobre redução de benefícios tributários; desvincula parcialmente o superávit financeiro de fundos públicos; e suspende condicionalidades para realização de despesas com concessão de auxílio emergencial residual para enfrentar as consequências sociais e econômicas da pandemia da Covid-19.

**Lei Complementar Federal**

- 8 de 03/12/1970 - Institui o Programa de Formação do Patrimônio do Servidor Público, e dá outras providências.
- 101 de 04/05/2000 - Estabelece normas de finanças públicas voltadas para a responsabilidade na gestão fiscal e dá outras providências. Últimas alterações pelas Leis Complementares nº 195, de 8 de julho de 2022; nº 200, de 30 de agosto de 2023 e nº 206, de 16 de maio de 2024.
- 148 de 25/11/2014 - Altera a Lei Complementar nº 101, de 4 de maio de 2000, que estabelece normas de finanças públicas voltadas para a responsabilidade na gestão fiscal; dispõe sobre critérios de indexação dos contratos de refinanciamento da dívida celebrados entre a União, Estados, o Distrito Federal e Municípios; e dá outras providências. Última alteração pela Lei Complementar nº 178, de 13 de janeiro de 2021.
- 151 de 05/08/2015 - Altera a Lei Complementar nº 148, de 25 de novembro de 2014; revoga as Leis nºs 10.819, de 16 de dezembro de 2003 e 11.429, de 26 de dezembro de 2006; e dá outras providências.
- 156 de 28/12/2016 - Estabelece o Plano de Auxílio aos Estados e ao Distrito Federal e medidas de estímulo ao reequilíbrio fiscal; e altera a Lei Complementar nº 148, de 25 de novembro de 2014, a Lei nº 9.496, de 11 de setembro de 1997, a Medida Provisória nº 2.192-70, de 24 de agosto de 2001, a Lei nº 8.727, de 5 de novembro de 1993, e a Lei Complementar nº 101, de 4 de maio de 2000. Últimas alterações pelas Leis Complementares nº 181, de 6 de maio de 2021 e nº 189, de 4 de janeiro de 2022.
- 173 de 27/05/2020 - Estabelece o Programa Federativo de Enfrentamento ao Coronavírus SARS-CoV-2 (Covid-19), altera a Lei Complementar nº 101, de 4 de maio de 2000, e dá outras providências. Últimas alterações pelas Leis Complementares nº 180, de 14 de abril de 2021; nº 191, de 8 de março de 2022 e Lei nº 14.314, de 24 de março de 2022.
- 194 de 23/06/2022 - Altera a Lei nº 5.172, de 25 de outubro de 1966 (Código Tributário Nacional), e a Lei Complementar nº 87, de 13 de setembro de 1996 (Lei Kandir), para considerar bens e serviços essenciais os relativos aos combustíveis, à energia elétrica, às comunicações e ao transporte coletivo, e as Leis Complementares nº 192, de 11 de março de 2022 e nº 159, de 19 de maio de 2017.
- 201 de 24/10/2023 - Dispõe sobre a compensação devida pela União nos termos dos arts. 3º e 14 da Lei Complementar nº 194, de 23 de junho de 2022, a dedução das parcelas dos contratos de dívida, a transferência direta de recursos da União aos Estados e ao Distrito Federal, a incorporação do excesso compensado judicialmente em saldo devedor de contratos de dívida administrados pela Secretaria do Tesouro Nacional do Ministério da Fazenda, o tratamento jurídico e contábil aplicável aos pagamentos, às compensações e às vinculações, as transferências de recursos aos Municípios em razão da redução das receitas do Fundo de Participação dos Municípios (FPM), as transferências de recursos aos Estados e ao Distrito Federal em razão da redução das receitas do Fundo de Participação dos Estados e do Distrito Federal (FPE) e as regras relativas ao Imposto sobre Operações Relativas à Circulação de Mercadorias e sobre Prestações de Serviços de Transporte Interestadual e Intermunicipal e de Comunicação (ICMS).

**Lei Federal**

- 7.990 de 28/12/1989 - Institui para os Estados, o Distrito Federal e os Municípios, compensação financeira pelo resultado da exploração de petróleo ou gás natural, de recursos hídricos para fins de geração de energia elétrica, de recursos minerais em seus respectivos territórios, plataformas continentais, mar territorial ou zona econômica exclusiva, e dá outras providências. Última alteração pela Lei nº 13.540, de 18 de dezembro de 2017.
- 8.016 de 08/04/1990 - Dispõe sobre a entrega das quotas de Participação dos Estados e do Distrito Federal na arrecadação do IPI de que trata o inciso II do artigo 159 da Constituição Federal.
- 9.496 de 11/09/1997 - Estabelece critérios para a consolidação, a assunção e o refinanciamento pela União, da dívida pública mobiliária e outras que especifica, de responsabilidade dos Estados e do Distrito Federal. Última alteração pela Lei Complementar nº 178, de 13 de janeiro de 2021.
- 9.503 de 23/09/1997 - Código Nacional de Trânsito. Últimas alterações pelas Leis nº 207, de 16 de maio de 2024; Lei nº 14.861, de 27 de maio de 2024 e Lei nº 14.921, de 10 de julho de 2024.
- 9.602 de 21/01/1998 - Dispõe sobre Legislação de Trânsito e dá outras providências.
- 9.715 de 25/11/1998 - Dispõe sobre as contribuições para os Programas de Integração Social e de Formação do Patrimônio do Servidor Público - PIS/PASEP, e dá outras providências. Última atualização pela Lei nº 12.810, de 15 de maio de 2013.
- 10.661 de 22/04/2003 - Altera o artigo 26 da Medida Provisória nº 2.192-70, de 24 de agosto de 2001.



- 12.810 de 15/05/2013 - Dispõe sobre o parcelamento de débitos com a Fazenda Nacional relativos às contribuições previdenciárias de responsabilidade dos Estados, do Distrito Federal e dos Municípios; altera as Leis nºs 8.212, de 24 de julho de 1991, 9.715, de 25 de novembro de 1998, 11.828, de 20 de novembro de 2008, 10.522, de 19 de julho de 2002, 10.222, de 9 de maio de 2001, 12.249, de 11 de junho de 2010, 11.110, de 25 de abril de 2005, 5.869, de 11 de janeiro de 1973 - Código de Processo Civil, 6.404, de 15 de dezembro de 1976, 6.385, de 7 de dezembro de 1976, 6.015, de 31 de dezembro de 1973, e 9.514, de 20 de novembro de 1997; e revoga dispositivo da Lei nº 12.703, de 7 de agosto de 2012. Últimas alterações pela Medida Provisória nº 1.138, de 21 de setembro de 2022, convertida em lei e Lei nº 14.537, de 28 de fevereiro de 2023.

**Decreto - lei Federal**

- 2.052 de 03/08/1983 - Dispõe sobre as contribuições para o PIS-PASEP, sua cobrança, fiscalização, processo administrativo e de consulta, e dá outras providências. Alterado pelos Decretos-lei nº 2.303, de 21 de novembro de 1986 e nº 2.397, de 21 de dezembro de 1987. Últimas alterações pela Lei nº 10.522, de 19 de julho de 2002 e Resolução do Senado Federal nº 5, de 2013.

**Decreto Federal**

- 2.613 de 03/06/1998 - Regulamenta o art. 4º da Lei nº 9.602, de 21 de janeiro de 1998, que trata do Fundo Nacional de Segurança e Educação de Trânsito - FUNSET, e dá outras providências. Alterado pelo Decreto Federal nº 3.067, de 21 de maio de 1999.
- 8.616 de 29/12/2015 - Regulamenta o disposto na Lei Complementar nº 148, de 25 de novembro de 2014, e no art. 2º da Lei nº 9.496, de 11 de setembro de 1997, e dá outras providências. Alterado pelo Decreto nº 8.665, de 10 de fevereiro de 2016. Última alteração pelo Decreto nº 10.819, de 27 de setembro de 2021.
- 9.056 de 24/05/2017 - Regulamenta a Lei Complementar nº 156, de 28 de dezembro de 2016, que estabelece o Plano de Auxílio aos Estados e ao Distrito Federal e medidas de estímulo ao reequilíbrio fiscal, e altera o Decreto nº 8.616, de 29 de dezembro de 2015, que regulamenta o disposto na Lei Complementar nº 148, de 25 de novembro de 2014, e no art. 2º da Lei nº 9.496, de 11 de setembro de 1997.

**Resolução do Senado Federal**

- 98 de 23/12/1992 - Autoriza a União a celebrar operações de crédito externo, visando ao reescalonamento e refinanciamento da dívida externa de médio e longo prazos junto a bancos comerciais, a conceder garantias, a assumir dívidas externas de entidades federais extintas e dissolvidas e dá outras providências. Com base no art. 52, incisos V e VII, da Constituição Federal. Última atualização pela Resolução do Senado Federal nº 22, de 2016.
- 40 de 20/12/2001 - Dispõe sobre os limites globais para o montante da dívida pública consolidada e da dívida pública mobiliária dos Estados, do Distrito Federal e dos Municípios, em atendimento ao disposto no art. 52, VI e IX, da Constituição Federal.
- 43 de 21/12/2001 - Dispõe sobre as operações de crédito interno e externo dos Estados, do Distrito Federal e dos Municípios, inclusive concessão de garantias, seus limites e condições de garantias de autorização, e dá outras providências. Última atualização pela Resolução do Senado Federal nº 15, de 2021.

**Lei Complementar Estadual**

- 1.010 de 01/06/2007 - Dispõe sobre a criação da São Paulo Previdência - SPPREV, entidade gestora do Regime Próprio de Previdência dos Servidores Públicos - RPPS e do Regime Próprio de Previdência dos Militares do Estado de São Paulo - RPPM, e dá providências correlatas.

**Lei Estadual**

- 16.004 de 23/11/2015 - Dispõe sobre a destinação da receita proveniente da participação no resultado ou compensação financeira pela exploração de petróleo e gás natural ao Fundo com Finalidade Previdenciária da São Paulo Previdência - SPPREV. Última atualização pela Lei Complementar nº 1.384, de 12 de junho de 2023.
- 17.843 de 07/11/2023 - Dispõe sobre a transação nas hipóteses que especifica e sobre a cobrança da dívida ativa, altera a Lei nº 12.799, de 11 de janeiro de 2008, e a Lei nº 17.784, de 2 de outubro de 2023, revoga os artigos 41 a 56 da Lei nº 17.293, de 15 de outubro de 2020, e a Lei nº 14.272, de 20 de outubro de 2010, e dá outras providências.

**Decreto Estadual**

- 42.698 de 24/12/1997 - Dispõe sobre procedimentos a serem observados no processamento das Despesas com Aposentadorias e Pensões da Administração Direta e Indireta do Estado de São Paulo.
- 51.634 de 07/03/2007 - Disciplina os procedimentos relativos ao repasse de depósitos judiciais ao Estado de São Paulo, nos termos da Lei Federal nº 11.429, de 26 de dezembro de 2006.
- 56.217 de 21/09/2010 - Altera o Regulamento da São Paulo Previdência - SPPREV aprovado pelo Decreto nº 52.046, de 9 de agosto de 2007, e o Decreto nº 54.623, de 31 de julho de 2009, que define diretrizes com vista ao disposto no artigo 36 da Lei Complementar nº 1.010, de 1º de junho de 2007.
- 57.491 de 04/11/2011 - Autoriza o Secretário da Segurança Pública e o Secretário de Gestão Pública a representar conjuntamente o Estado na celebração de convênios com Municípios paulistas, objetivando a execução de serviços de engenharia, fiscalização, policiamento e controle de tráfego e trânsito nas vias terrestres municipais. Última alteração pelo Decreto nº 58.532, de 09 de novembro de 2012.
- 61.460 de 27/08/2015 - Disciplina os procedimentos relativos ao repasse de depósitos judiciais e administrativos ao Estado de São Paulo, nos termos da Lei Complementar Federal nº 151, de 5 de agosto de 2015. Última atualização pelo Decreto nº 62.411, de 03 de janeiro de 2017.
- 62.350 de 26/12/2016 - Dispõe, nos termos do artigo 102 do Ato das Disposições Constitucionais Transitórias da Constituição Federal, sobre a aplicação dos recursos destinados ao pagamento de precatórios no regime da Emenda nº 94/2016, e sobre os termos e condições para acordos com os credores.



**25000 - SECRETARIA DE DESENVOLVIMENTO URBANO E HABITAÇÃO****Lei Complementar Estadual**

760 de 01/08/1994 - Estabelece diretrizes para a Organização Regional do Estado de São Paulo.

1.139 de 16/06/2011 - Reorganiza a Região Metropolitana da Grande São Paulo, cria o respectivo Conselho de Desenvolvimento e dá providências correlatas.

**Lei Estadual**

10.436 de 10/07/1972 - Institui o Fundo Estadual de Financiamento de Habitação - FUNDHAB.

905 de 18/12/1975 - Autoriza o Poder Executivo a adotar medidas visando a participação do Estado no Plano Nacional da Habitação Popular - PLANHAP, a constituir a Companhia Estadual de Casas Populares - CECAP, a transformar o Fundo Estadual de Financiamento de Habitação - FUNDHAB, a criar o Fundo de Habitação Popular de São Paulo - FUNDHAP-SP e dá providências correlatas.

6.756 de 14/03/1990 - Cria o Fundo de Financiamento e Investimento para o Desenvolvimento Habitacional e Urbano, e dá providências correlatas.

9.142 de 09/03/1995 - Dispõe sobre o financiamento e o desenvolvimento de programas habitacionais sociais, destinados à população de baixa renda. Alterada pela Lei nº 10.819, de 9 de junho de 2001.

12.801 de 15/01/2008 - Autoriza o Poder Executivo a adotar medidas visando à participação do Estado no Sistema Nacional de Habitação de Interesse Social - SNHIS, cria o Conselho Estadual de Habitação - CEH, institui o Fundo Paulista de Habitação de Interesse Social - FPHIS e o Fundo Garantidor Habitacional - FGH, e dá providências correlatas. Alterada pela Lei nº 13.895, de 22 de dezembro de 2009.

17.293 de 15/10/2020 - Estabelece medidas voltadas ao ajuste fiscal e ao equilíbrio das contas públicas e dá providências correlatas. Alterada pelas Leis nº 17.386, de 14 de julho de 2021; nº 17.473, de 16 de dezembro de 2021 e Lei nº 17.627, de 07 de fevereiro de 2023. Última alteração pela Lei nº 17.843, de 07 de novembro de 2023.

17.372 de 26/05/2021 - Cria o Programa Bolsa do Povo e dá outras providências.

**Decreto Estadual**

55 de 20/07/1972 - Dispõe sobre a regulamentação do Fundo Estadual de Financiamento de Habitação - FUNDHAB.

9.427 de 20/01/1977 - Regulamenta o Fundo Especial de Financiamento e Investimentos em Programas Habitacionais - FINVESTHAB.

9.428 de 20/01/1977 - Dispõe sobre a regulamentação do Fundo de Habitação Popular de São Paulo - FUNDHAP-SP.

26.796 de 20/02/1987 - Cria e organiza a Secretaria da Habitação e dá providências correlatas.

34.399 de 18/12/1991 - Reorganiza a Secretaria da Habitação e dá providências correlatas. Alterado pelo Decreto nº 57.017, de 25 de maio de 2011.

47.817 de 09/05/2003 - Outorga competência à Secretaria da Habitação para proceder ao exame e à anuência prévia em relação a loteamentos ou desmembramentos localizados em regiões metropolitanas.

52.052 de 13/08/2007 - Institui o Programa Estadual de Regularização de Núcleos Habitacionais - Cidade Legal, no âmbito da Secretaria da Habitação. Alterado pelo Decreto nº 56.909, de 5 de abril de 2011.

53.823 de 15/12/2008 - Regulamenta a Lei nº 12.801, de 15 de janeiro de 2008, que autoriza o Poder Executivo a adotar medidas visando à participação do Estado no Sistema Nacional de Habitação de Interesse Social - SNHIS, cria o Conselho Estadual de Habitação - CEH, institui o Fundo Paulista de Habitação de Interesse Social - FPHIS e o Fundo Garantidor Habitacional - FGH.

57.370 de 27/09/2011 - Institui, na Secretaria da Habitação, a Agência Paulista de Habitação Social - AGÊNCIA - e dá providências correlatas. Alterado pelo Decreto nº 60.257, de 19 de março de 2014.

59.094 de 16/04/2013 - Institui o Fundo de Desenvolvimento da Região Metropolitana de São Paulo, de que trata o Capítulo IV da Lei Complementar nº 1.139, de 16 de junho de 2011. Alterado pelo Decreto nº 64.542, de 24 de outubro de 2019.

60.257 de 19/03/2014 - Dispõe sobre a alteração da denominação da Agência Paulista de Habitação Social - AGÊNCIA, para Agência Paulista de Habitação Social - CASA PAULISTA, da Secretaria da Habitação, e altera o Decreto nº 57.370, de 27 de setembro de 2011.

64.059 de 01/01/2019 - Dispõe sobre as alterações de denominação, transferências e desativações que especifica e dá providências correlatas. Alterado pelos Decretos nº 64.998, de 29 de maio de 2020, nº 65.936, de 19 de agosto de 2021, nº 66.017, de 15 de setembro de 2021 e nº 67.765, de 22 de junho de 2023.

64.311 de 01/07/2019 - Reorganiza o Programa "Infraestrutura de Dados Espaciais para o Estado de São Paulo - IDE-SP" e o Sistema Cartográfico do Estado de São Paulo - SCE-SP, revoga o Decreto nº 61.486, de 11 de setembro de 2015, e dá providências correlatas.

64.419 de 28/08/2019 - Institui, junto à Secretaria da Habitação, o Programa Nossa Casa e dá providências correlatas. Alterado pelo Decreto nº 65.835, de 29 de junho de 2021.



65.812	de	23/06/2021	- Regulamenta o Programa Bolsa do Povo, criado pela Lei nº 17.372, de 26 de maio de 2021, e dá providências correlatas. Alterado pelos Decretos nº 65.866, de 14 de julho de 2021, nº 65.868, de 16 de julho de 2021, nº 65.916, de 10 de agosto de 2021, nº 65.945, de 23 de agosto de 2021, nº 65.993, de 08 de setembro de 2021, nº 66.021, de 16 de setembro de 2021, nº 66.134, de 15 de outubro de 2021, nº 66.247, de 19 de novembro de 2021, nº 66.411, de 29 de dezembro de 2021, nº 66.795, de 30 de maio de 2022, nº 66.826, de 08 de junho de 2022, nº 67.026, de 08 de agosto de 2022 e nº 67.624, de 31 de março de 2023. Última alteração pelo Decreto nº 67.986, de 27 de setembro de 2023.
67.435	de	01/01/2023	- Dispõe sobre as alterações de denominação e transferências que especifica e dá providências correlatas. Alterado pelos Decretos nº 67.453, de 18 de janeiro de 2023 e nº 67.819, de 19 de julho de 2023.
67.561	de	15/03/2023	- Dispõe sobre as transferências de vinculação que especifica, altera dispositivos dos decretos indicados e dá providências correlatas.

**25050 - AGÊNCIA METROPOLITANA DA BAIXADA SANTISTA - AGEM**

<b>Lei Complementar Estadual</b>			
815	de	30/07/1996	- Cria a Região Metropolitana da Baixada Santista e autoriza o Poder Executivo a instituir o Conselho de Desenvolvimento da Região Metropolitana da Baixada Santista, a criar entidade autárquica e a constituir o Fundo de Desenvolvimento Metropolitano da Baixada Santista, e dá providências correlatas.
853	de	23/12/1998	- Dispõe sobre a criação da Agência Metropolitana da Baixada Santista - AGEM e dá providências correlatas. Alterada pela Lei Complementar nº 956, de 28 de maio de 2004.
<b>Decreto Estadual</b>			
42.833	de	28/01/1998	- Regulamenta o Fundo de Desenvolvimento Metropolitano da Baixada Santista - FUNDO de que trata a Lei Complementar nº 815, de 30 de julho de 1996. Alterado pelo Decreto nº 49.086, de 29 de outubro de 2004.
44.127	de	21/07/1999	- Aprova o Regulamento da Agência Metropolitana da Baixada Santista - AGEM, criada pela Lei Complementar nº 853, de 23 de dezembro de 1998.
67.435	de	01/01/2023	- Dispõe sobre as alterações de denominação e transferências que especifica e dá providências correlatas. Alterado pelos Decretos nº 67.453, de 18 de janeiro de 2023 e nº 67.561, de 15 de março de 2023. Última alteração pelo Decreto nº 67.819, de 19 de julho de 2023.

**25051 - AGÊNCIA METROPOLITANA DE CAMPINAS - AGEMCAMP**

<b>Lei Complementar Estadual</b>			
870	de	19/06/2000	- Cria a Região Metropolitana de Campinas, o Conselho de Desenvolvimento da Região Metropolitana de Campinas e autoriza o Poder Executivo a instituir entidade autárquica, a constituir o Fundo de Desenvolvimento Metropolitano da Região de Campinas, e dá providências correlatas.
946	de	23/09/2003	- Dispõe sobre a criação da Agência Metropolitana de Campinas - AGEMCAMP e dá providências correlatas.
<b>Decreto Estadual</b>			
49.305	de	28/12/2004	- Aprova o regulamento da Agência Metropolitana de Campinas - AGEMCAMP.
50.553	de	20/02/2006	- Aprova o Regulamento do Fundo de Desenvolvimento Metropolitano de Campinas - FUNDOCAMP, criado pela Lei Complementar nº 870, de 19 de junho de 2000 e dá providências correlatas.
67.435	de	01/01/2023	- Dispõe sobre as alterações de denominação e transferências que especifica e dá providências correlatas. Alterado pelos Decretos nº 67.453, de 18 de janeiro de 2023 e nº 67.561, de 15 de março de 2023. Última alteração pelo Decreto nº 67.819, de 19 de julho de 2023.

**25052 - AGÊNCIA METROPOLITANA DO VALE DO PARAÍBA E LITORAL NORTE - AGEMVALE**

<b>Lei Complementar Estadual</b>			
1.166	de	09/01/2012	- Cria a Região Metropolitana do Vale do Paraíba e Litoral Norte, e dá providências correlatas. Alterada pela Lei Complementar nº 1.258, de 12 de janeiro de 2015.
1.258	de	12/01/2015	- Dispõe sobre a criação da Agência Metropolitana do Vale do Paraíba e Litoral Norte - AGEMVALE, altera dispositivo da Lei Complementar nº 1.166, de 2012, e dá providências correlatas.
<b>Decreto Estadual</b>			
59.229	de	24/05/2013	- Institui o Fundo de Desenvolvimento da Região Metropolitana do Vale do Paraíba e Litoral Norte - FUNDOVALE, de que trata o Capítulo IV da Lei Complementar nº 1.166, de 09 de janeiro de 2012.
61.256	de	08/05/2015	- Aprova o Regulamento da Agência Metropolitana do Vale do Paraíba e Litoral Norte - AGEMVALE, criada pela Lei Complementar nº 1.258, de 12 de janeiro de 2015.



Autenticar documento em <http://sempapel.al.sp.gov.br/autenticidade> com o identificador 330037003200380035003A00500052004100, Documento assinado digitalmente conforme art. 254º, II da Lei 14.063/2020.

67.435 de 01/01/2023 - Dispõe sobre as alterações de denominação e transferências que especifica e dá providências correlatas. Alterado pelos Decretos nº 67.453, de 18 de janeiro de 2023 e nº 67.561, de 15 de março de 2023. Última alteração pelo Decreto nº 67.819, de 19 de julho de 2023.

### 25053 - AGÊNCIA METROPOLITANA DE SOROCABA - AGEMSOROCABA

#### Lei Complementar Estadual

1.241 de 08/05/2014 - Cria a Região Metropolitana de Sorocaba e dá providências correlatas.

1.266 de 15/06/2015 - Dispõe sobre a criação da Agência Metropolitana de Sorocaba - AGEMSOROCABA, nos termos da Lei Complementar nº 1.241, de 8 de maio de 2014, e dá providências correlatas.

#### Decreto Estadual

61.257 de 08/05/2015 - Institui o Fundo de Desenvolvimento da Região Metropolitana de Sorocaba, de que trata o Capítulo IV da Lei Complementar nº 1.241, de 8 de maio de 2014.

61.558 de 14/10/2015 - Aprova o Regulamento da Agência Metropolitana de Sorocaba, criada pela Lei Complementar nº 1.266, de 15 de junho de 2015.

67.435 de 01/01/2023 - Dispõe sobre as alterações de denominação e transferências que especifica e dá providências correlatas. Alterado pelos Decretos nº 67.453, de 18 de janeiro de 2023 e nº 67.561, de 15 de março de 2023. Última alteração pelo Decreto nº 67.819, de 19 de julho de 2023.

### 26000 - SECRETARIA DE MEIO AMBIENTE, INFRAESTRUTURA E LOGÍSTICA

#### Lei Complementar Federal

140 de 08/12/2011 - Fixa normas, nos termos dos incisos III, VI e VII do caput e do parágrafo único do art. 23 da Constituição Federal, para a cooperação entre a União, os Estados, o Distrito Federal e os Municípios nas ações administrativas decorrentes do exercício da competência comum relativas à proteção das paisagens naturais notáveis, à proteção do meio ambiente, ao combate à poluição em qualquer de suas formas e à preservação das florestas, da fauna e da flora; e altera a Lei nº 6.938, de 31 de agosto de 1981.

#### Lei Federal

9.985 de 18/07/2000 - Regulamenta o art. 225, § 1º, incisos I, II, III e VII da Constituição Federal, institui o Sistema Nacional de Unidades de Conservação da Natureza e dá outras providências.

#### Decreto Federal

4.340 de 22/08/2002 - Regulamenta artigos da Lei nº 9.985, de 18 de julho de 2000, que dispõe sobre o Sistema Nacional de Unidades de Conservação da Natureza - SNUC, e dá outras providências. Alterado pelo Decreto nº 12.035, de 28 de maio de 2024.

6.848 de 14/05/2009 - Altera e acrescenta dispositivos ao Decreto nº 4.340, de 22 de agosto de 2002, para regulamentar a compensação ambiental.

#### Lei Complementar Estadual

846 de 04/06/1998 - Dispõe sobre a qualificação de entidades como Organizações Sociais, e dá outras providências. Alterada pelas Leis Complementares nº 1.095, de 18 de setembro de 2009, nº 1.131, de 27 de dezembro de 2010 e nº 1.243, de 30 de maio de 2014. Última alteração pela Lei Complementar nº 1.397, de 22 de dezembro de 2023.

1.413 de 23/09/2024 - Dispõe sobre o regime jurídico das agências reguladoras estaduais, transforma o Departamento de Águas e Energia Elétrica - DAEE em Agência de Águas do Estado de São Paulo - SP-ÁGUAS, e dá providências correlatas.

#### Lei Estadual

7.663 de 30/12/1991 - Estabelece normas de orientação à Política Estadual de Recursos Hídricos, bem como ao Sistema Integrado de Gerenciamento de Recursos Hídricos. Cria o Fundo Estadual de Recursos Hídricos. Alterada pelas Leis nº 10.843, de 05 de julho de 2001, nº 12.183, de 29 de dezembro de 2005 e nº 16.337, de 14 de dezembro de 2016.

7.750 de 31/03/1992 - Dispõe sobre a Política Estadual de Saneamento e dá outras providências. Alterada pela Lei Complementar nº 1.025, de 07 de dezembro de 2007.

9.509 de 20/03/1997 - Dispõe sobre a Política Estadual do Meio Ambiente, seus fins e mecanismos de formulação e aplicação.

11.160 de 18/06/2002 - Dispõe sobre a criação do Fundo Estadual de Prevenção e Controle da Poluição - FECOP, e dá providências correlatas. Alterada pela Lei nº 14.350, de 22 de fevereiro de 2011.

12.183 de 29/12/2005 - Dispõe sobre a cobrança pela utilização dos recursos hídricos do domínio do Estado de São Paulo, os procedimentos para fixação dos seus limites, condicionantes e valores e dá outras providências. Alterada pela Lei nº 15.790, de 16 de abril de 2015.

12.233 de 16/01/2006 - Define a área de proteção e recuperação dos mananciais da Bacia Hidrográfica do Guarapiranga, e dá outras providências correlatas. Alterada pela Lei nº 15.599, de 10 de dezembro de 2014. Última alteração pela Lei nº 17.800, de 17 de outubro de 2023.

12.300 de 16/03/2006 - Institui a Política Estadual de Resíduos Sólidos e define princípios e diretrizes.



Autenticar documento em <http://sempapel.al.sp.gov.br/autenticidade>  
com o identificador 330037003200380035003A00500052004100, Documento assinado digitalmente  
conforme art. 264º, II da Lei 14.063/2020.

- 12.780 de 30/11/2007 - Institui a Política Estadual de Educação Ambiental.
- 13.507 de 23/04/2009 - Dispõe sobre o Conselho Estadual do Meio Ambiente - CONSEMA, e dá providências correlatas.
- 13.577 de 08/07/2009 - Dispõe sobre diretrizes e procedimentos para a proteção da qualidade do solo e gerenciamento de áreas contaminadas, e dá outras providências correlatas. Cria o Fundo Estadual para Prevenção e Remediação de Áreas Contaminadas - FEPRAC.
- 13.798 de 09/11/2009 - Institui a Política Estadual de Mudanças Climáticas - PEMC.
- 14.687 de 02/01/2012 - Institui o programa Pró Conexão de subsídio financeiro à população de baixa renda para a realização de obras necessárias à efetivação de ligações domiciliares de esgoto que demandem execução de ramais intradomiciliares.
- 15.684 de 14/01/2015 - Dispõe sobre o Programa de Regularização Ambiental - PRA das propriedades e imóveis rurais, criado pela Lei Federal nº 12.651, de 2012 e sobre a aplicação da Lei Complementar Federal nº 140, de 2011, no âmbito do Estado de São Paulo.
- 15.790 de 16/04/2015 - Dispõe sobre os limites da Área de Proteção e Recuperação dos Mananciais do Alto Juquery - APRM-AJ - e dá providências correlatas.
- 15.913 de 02/10/2015 - Dispõe sobre a Área de Proteção e Recuperação dos Mananciais do Alto Tietê Cabeceiras - APRMATC, suas Áreas de Intervenção, respectivas diretrizes e normas ambientais e urbanísticas de interesse regional para a proteção e recuperação dos mananciais.
- 17.615 de 27/12/2022 - Institui o Fundo de Aval para Desenvolvimento da Eficiência Energética no Estado de São Paulo e constitui o Conselho Estadual de Orientação de Eficiência Energética, ratifica o Protocolo de Intenções firmado entre o Estado de São Paulo, o Distrito Federal e demais estados da Federação para a constituição do "Consórcio Interestadual sobre o Clima - Consórcio Brasil Verde", e altera a Lei nº 8.316, de 5 de junho de 1993, que cria a Estação Ecológica do Noroeste Paulista, localizada nos Municípios de São José do Rio Preto e Mirassol.
- 17.853 de 08/12/2023 - Autoriza o Poder Executivo do Estado de São Paulo a promover medidas de desestatização da Companhia de Saneamento Básico do Estado de São Paulo - SABESP. Institui o Fundo de Apoio à Universalização do Saneamento no Estado de São Paulo - FAUSP.

**Decreto Estadual**

- 24.932 de 24/03/1986 - Institui o Sistema Estadual do Meio Ambiente, cria a Secretaria de Estado do Meio Ambiente, e dá providências correlatas. Última alteração pelo Decreto 64.132, de 11 de março de 2019.
- 46.842 de 19/06/2002 - Regulamenta a Lei nº 11.160, de 18 de junho de 2002, que dispõe sobre a criação do Fundo Estadual de Prevenção e Controle da Poluição - FECOP. Alterado pelos Decretos nº 48.767, de 30 de junho de 2004 e nº 57.933, de 2 de abril de 2012.
- 47.400 de 04/12/2002 - Regulamenta dispositivos da Lei Estadual nº 9.509, de 20 de março de 1997, referentes ao licenciamento ambiental, estabelece prazos de validade para cada modalidade de licenciamento ambiental e condições para sua renovação, estabelece prazo de análise dos requerimentos e licenciamento ambiental, institui procedimento obrigatório de notificação de suspensão ou encerramento de atividade, e o recolhimento de valor referente ao preço de análise. Alterado pelo Decreto nº 55.149, de 10 de dezembro de 2009.
- 48.896 de 26/08/2004 - Regulamenta o Fundo Estadual de Recursos Hídricos - FEHIDRO, criado pela Lei nº 7.663, de 30 de dezembro de 1991 e alterada pela Lei nº 10.843, de 5 de julho de 2001. Alterado pelos Decretos nº 62.676, de 07 de julho de 2017 e nº 65.499, de 04 de fevereiro de 2021.
- 50.470 de 13/01/2006 - Dispõe sobre a prestação de serviços públicos de saneamento básico no Estado de São Paulo e dá providências correlatas. Alterado pelo Decreto nº 53.192, de 01 de julho de 2008.
- 50.667 de 30/03/2006 - Regulamenta dispositivos da Lei nº 12.183, de 29 de dezembro de 2005, que trata da cobrança pela utilização dos recursos hídricos do domínio do Estado de São Paulo, e dá providências correlatas.
- 51.453 de 29/12/2006 - Cria o Sistema Estadual de Florestas - SIEFLOR e dá providências correlatas. Alterado pelos Decretos nº 60.245, de 14 de março de 2014 e nº 65.274, de 26 de outubro de 2020. Última alteração pelo Decreto nº 68.175, de 09 de dezembro de 2023.
- 51.686 de 22/03/2007 - Regulamenta dispositivos da Lei Estadual nº 12.233, de 16 de janeiro de 2006, - Lei Específica Guarapiranga, que define a Área de Proteção e Recuperação dos Mananciais da Bacia Hidrográfica do Guarapiranga - APRM-G, e dá providências correlatas.
- 52.895 de 11/04/2008 - Autoriza a Secretaria de Saneamento e Energia a representar o Estado de São Paulo na celebração de convênios com municípios paulistas, ou consórcios de municípios, visando a elaboração de planos de saneamento básico e sua consolidação no Plano Estadual de Saneamento Básico. Alterado pelos Decretos nº 61.825, de 04 de fevereiro de 2016 e nº 63.754, de 17 de outubro de 2018.
- 54.645 de 05/08/2009 - Regulamenta dispositivos da Lei nº 12.300 de 16 de março de 2006, que institui a Política Estadual de Resíduos Sólidos.
- 55.087 de 27/11/2009 - Regulamenta dispositivos da Lei nº 13.507, de 23 de abril de 2009, que dispõe sobre o Conselho Estadual do Meio Ambiente - CONSEMA, e dá providências correlatas. Alterado pelos Decretos nº 57.959, de 05 de abril de 2012; nº 58.383, de 12 de setembro de 2012; nº 61.214, de 15 de abril de 2015 e nº 63.120, de 27 de dezembro de 2017 e nº 64.122, de 01 de março de 2019.
- 55.565 de 15/03/2010 - Dispõe sobre a prestação de serviços públicos de saneamento básico relativos à limpeza urbana e ao manejo de resíduos sólidos urbanos no Estado de São Paulo e dá providências correlatas.





- 57.933 de 02/04/2012 - Reorganiza a Secretaria do Meio Ambiente e dá providências correlatas. Alterado pelos Decretos nº 58.526, de 06 de novembro de 2012, nº 58.976, de 18 de março de 2013, nº 60.245, de 14 de março de 2014, nº 62.682, de 07 de julho de 2017, nº 63.111, de 26 de dezembro de 2017, nº 63.527, de 22 de junho de 2018 e nº 64.132, de 11 de março de 2019.
- 58.107 de 05/06/2012 - Institui a Estratégia para o Desenvolvimento Sustentável do Estado de São Paulo 2020, e dá providências correlatas.
- 58.258 de 01/08/2012 - Dispõe sobre a transferência, para a Secretaria do Meio Ambiente, da administração dos Parques Urbanos que especifica e dá providências correlatas.
- 59.263 de 05/06/2013 - Regulamenta a Lei nº 13.577, de 8 de julho de 2009, que dispõe sobre diretrizes e procedimentos para a proteção da qualidade do solo e gerenciamento de áreas contaminadas, e dá providências correlatas.
- 60.302 de 27/03/2014 - Institui o Sistema de Informação e Gestão de Áreas Protegidas e de Interesse Ambiental do Estado de São Paulo - SIGAP, e dá providências correlatas. Alterado pelo Decreto nº 60.836, de 16 de outubro de 2014.
- 61.180 de 20/03/2015 - Institui o Programa Estadual de Fomento ao Uso Racional das Águas, destinado a prestar apoio financeiro a ações ambientais visando à conservação e ao uso racional da água.
- 61.250 de 30/04/2015 - Institui, no âmbito do Instituto Geológico e do Instituto Florestal, ambos da Secretaria do Meio Ambiente, o Programa de Formação e Capacitação de Recursos Humanos nas Áreas de Geociências, Biodiversidade e Meio Ambiente.
- 62.062 de 27/06/2016 - Regulamenta dispositivos da Lei nº 15.790, de 16 de abril de 2015, que dispõe sobre os limites da Área de Proteção e Recuperação dos Mananciais do Alto Juquery - APRM-AJ, e dá providências correlatas.
- 63.107 de 26/12/2017 - Reorganiza o "Programa Água Limpa", instituído pelo Decreto nº 52.697, de 7 de fevereiro de 2008, visando à execução de projetos e obras destinados ao afastamento e tratamento de esgoto sanitário, bem como à recuperação da qualidade dos recursos hídricos. Alterado pelo Decreto nº 66.680, de 24 de abril de 2022.
- 63.262 de 09/03/2018 - Aprova o novo Regulamento dos artigos 9º a 13 da Lei nº 7.663, de 30 de dezembro de 1991, que estabelece normas de orientação à Política Estadual de Recursos Hídricos bem como ao Sistema Integrado de Gerenciamento de Recursos Hídricos.
- 64.059 de 01/01/2019 - Dispõe sobre as alterações de denominação, transferências e desativações que especifica e dá providências correlatas. Alterado pelos Decretos nº 64.998, de 29 de maio de 2020, nº 65.936, de 19 de agosto de 2021, nº 66.017, de 15 de setembro de 2021 e nº 67.765, de 22 de junho de 2023.
- 64.132 de 11/03/2019 - Dispõe sobre a organização da Secretaria de Infraestrutura e Meio Ambiente e dá providências correlatas. Alterado pelos Decretos nº 65.796, de 16 de junho de 2021 e nº 67.211, de 27 de outubro de 2022.
- 64.553 de 01/11/2019 - Cria e organiza, na Secretaria da Saúde, a Coordenadoria de Defesa e Saúde Animal, dispõe sobre a subordinação da unidade que especifica e dá providências correlatas.
- 65.486 de 21/01/2021 - Regulamenta os procedimentos relativos à compensação ambiental de que trata o artigo 36 da Lei federal nº 9.985, de 18 de julho de 2000, no âmbito do licenciamento ambiental de competência do Estado de São Paulo, dispõe sobre a Câmara de Compensação Ambiental e dá providências correlatas. Alterado pelo Decreto nº 65.796, de 16 de junho de 2021.
- 65.796 de 16/06/2021 - Reorganiza, sob a denominação de Instituto de Pesquisas Ambientais, as unidades que especifica da Secretaria de Infraestrutura e Meio Ambiente e dá providências correlatas.
- 66.549 de 07/03/2022 - Disciplina a aplicação, no âmbito do Estado de São Paulo, da Lei federal nº 14.119, de 13 de janeiro de 2021, institui a Política Estadual de Pagamento por Serviços Ambientais - PEPSA, o Programa Estadual de Pagamento por Serviços Ambientais - PPSA e o Cadastro Estadual de Projetos de Pagamento por Serviços Ambientais, e dá providências correlatas.
- 66.550 de 07/03/2022 - Reorganiza o "Programa Remanescentes Florestais", de que tratam o artigo 23 da Lei nº 13.798, de 9 de novembro de 2009, e os artigos 51 a 67 do Decreto nº 55.947, de 24 de junho de 2010, passando a denominar-se "Programa REFLORESTA-SP", e reorganiza o "Programa de Incentivos à Recuperação de Matas Ciliares e à Recomposição de Vegetação nas Bacias Formadoras de Mananciais de Água - Nascentes", de que trata o Decreto nº 62.914, de 8 de novembro de 2017, passando a denominar-se "Programa Nascentes", e dá providências correlatas.
- 66.893 de 28/06/2022 - Aprova a Ata do Conselho Superior da Fundação Parque Zoológico de São Paulo, que deliberou sobre a extinção da entidade, e dá providências correlatas.
- 67.398 de 26/12/2022 - Reformula o Programa Pró-Conexão, instituído pela Lei nº 14.687, de 2 de janeiro de 2012, e dá providências correlatas.
- 67.435 de 01/01/2023 - Dispõe sobre as alterações de denominação e transferências que especifica e dá providências correlatas. Alterado pelo Decreto nº 67.453, de 18 de janeiro de 2023 e nº 67.819, de 19 de julho de 2023.
- 68.234 de 22/12/2023 - Regulamenta a Lei 17.615, de 27 de dezembro de 2022, que institui o Fundo de Aval para Desenvolvimento da Eficiência Energética no Estado de São Paulo - FAEE, e constitui o Conselho Estadual de Orientação de Eficiência Energética, e dá providências correlatas.
- 68.308 de 16/01/2024 - Regulamenta a Lei nº 13.798, de 9 de novembro de 2009, que dispõe sobre a Política Estadual de Mudanças Climáticas, reorganiza o Conselho Estadual de Mudanças Climáticas e o Comitê Gestor da Política Estadual de Mudanças Climáticas, e dá providências correlatas.



68.577	de	05/06/2024	- Institui, junto à Secretaria de Meio Ambiente, Infraestrutura e Logística, o FINACLIMA-SP, e dá providências correlatas. Alterado pelo Decreto nº 68.899, de 23 de setembro de 2024.
68.825	de	04/09/2024	- Regulamenta a Lei nº 17.853, de 8 de dezembro de 2023, quanto ao funcionamento do Fundo de Apoio à Universalização do Saneamento no Estado de São Paulo - FAUSP, instituído pela Lei nº 17.853, de 8 de dezembro de 2023.

**26045 - FUNDAÇÃO PARA A CONSERVAÇÃO E A PRODUÇÃO FLORESTAL DO ESTADO DE SÃO PAULO**

<b>Lei Estadual</b>			
5.208	de	01/07/1986	- Autoriza o Poder Executivo a instituir Fundação denominada Fundação para a Conservação e a Produção Florestal do Estado de São Paulo. Alterada pela Lei nº 17.293, de 15 de outubro de 2020.
<b>Decreto Estadual</b>			
25.952	de	29/09/1986	- Aprova os Estatutos da Fundação para a Conservação e a Produção Florestal do Estado de São Paulo.
26.942	de	01/04/1987	- Dispõe sobre a transferência e a vinculação de órgãos e entidades à Secretaria do Meio Ambiente.
51.453	de	29/12/2006	- Cria o Sistema Estadual de Florestas - SIEFLOR e dá providências correlatas. Alterado pelos Decretos nº 60.245, de 14 de março de 2014 e nº 65.274, de 26 de outubro de 2020. Última alteração pelo Decreto nº 68.175, de 09 de dezembro de 2023.
64.059	de	01/01/2019	- Dispõe sobre as alterações de denominação, transferências e desativações que especifica e dá providências correlatas. Alterado pelos Decretos nº 64.998, de 29 de maio de 2020, nº 65.936, de 19 de agosto de 2021, nº 66.017, de 15 de setembro de 2021 e nº 67.765, de 22 de junho de 2023.
64.132	de	11/03/2019	- Dispõe sobre a organização da Secretaria de Infraestrutura e Meio Ambiente e dá providências correlatas. Alterado pelos Decretos nº 65.796, de 16 de junho de 2021 e nº 67.211, de 27 de outubro de 2022.
67.435	de	01/01/2023	- Dispõe sobre as alterações de denominação e transferências que especifica e dá providências correlatas. Alterado pelo Decreto nº 67.453, de 18 de janeiro de 2023 e nº 67.819, de 19 de julho de 2023.

**26050 - AGÊNCIA DE ÁGUAS DO ESTADO DE SÃO PAULO - SP-ÁGUAS**

<b>Lei Federal</b>			
9.433	de	08/01/1997	- Institui a Política Nacional de Recursos Hídricos, cria o Sistema Nacional de Gerenciamento de Recursos Hídricos, regulamenta o inciso XIX do art. 21 da Constituição Federal, e altera o art. 1º da Lei nº 8.001, de 13 de março de 1990, que modificou a Lei nº 7.990, de 28 de dezembro de 1989.
12.334	de	20/09/2010	- Estabelece a Política Nacional de Segurança de Barragens destinadas à acumulação de água para quaisquer usos, à disposição final ou temporária de rejeitos e à acumulação de resíduos industriais, cria o Sistema Nacional de Informações sobre Segurança de Barragens e altera a redação do art. 35 da Lei nº 9.433, de 8 de janeiro de 1997, e do art. 40 da Lei nº 9.984, de 17 de julho de 2000.
<b>Lei Complementar Estadual</b>			
1.413	de	23/09/2024	- Dispõe sobre o regime jurídico das agências reguladoras estaduais, transforma o Departamento de Águas e Energia Elétrica - DAEE em Agência de Águas do Estado de São Paulo - SP-ÁGUAS, e dá providências correlatas.
<b>Lei Estadual</b>			
6.134	de	02/06/1988	- Dispõe sobre a preservação dos depósitos naturais de águas subterrâneas do Estado de São Paulo e dá outras providências.
7.663	de	30/12/1991	- Estabelece normas de orientação à Política Estadual de Recursos Hídricos bem como ao Sistema Integrado de Gerenciamento de Recursos Hídricos.
10.020	de	03/07/1998	- Autoriza o Poder Executivo a participar da constituição de Fundações Agências de Bacias Hidrográficas dirigidas aos corpos de água superficiais e subterrâneos de domínio do Estado de São Paulo e dá outras providências correlatas.
12.183	de	29/12/2005	- Dispõe sobre a cobrança pela utilização dos recursos hídricos do domínio do Estado de São Paulo, os procedimentos para fixação dos seus limites, condicionantes e valores e dá outras providências.
<b>Decreto Estadual</b>			
16.467	de	30/12/1980	- Dispõe sobre ampliação das atribuições do Departamento de Águas e Energia Elétrica.
26.479	de	17/12/1986	- Reorganiza o Departamento de Águas e Energia Elétrica com base nas Bacias Hidrográficas do Estado e estabelece a descentralização de competências. Alterado pelos Decretos nº 26.665 de 27 de janeiro de 1987 e nº 30.291 de 18 de agosto de 1989.
32.955	de	07/02/1991	- Regulamenta a Lei nº 6.134, de 02 de junho de 1988. Alterado pelo Decreto nº 63.261, de 09 de março de 2018.
63.107	de	26/12/2017	- Reorganiza o "Programa Água Limpa", instituído pelo Decreto nº 52.697, de 7 de fevereiro de 2008, visando à execução de projetos e obras destinados ao afastamento e tratamento de esgoto sanitário, bem como à recuperação da qualidade dos recursos hídricos. Alterado pelo Decreto nº 66.680, de 26 de abril de 2022.



Autenticar documento em <http://sempapel.al.sp.gov.br/autenticidade> com o identificador 330037003200380035003A00500052004100, Documento assinado digitalmente conforme art. 2º, II da Lei 14.063/2020.

64.059	de	01/01/2019	- Dispõe sobre as alterações de denominação, transferências e desativações que especifica e dá providências correlatas. Alterado pelos Decretos nº 64.998, de 29 de maio de 2020, nº 65.936, de 19 de agosto de 2021, nº 66.017, de 15 de setembro de 2021 e nº 67.765, de 22 de junho de 2023.
64.132	de	11/03/2019	- Dispõe sobre a organização da Secretaria de Infraestrutura e Meio Ambiente e dá providências correlatas. Alterado pelos Decretos nº 65.796, de 16 de junho de 2021 e nº 67.211, de 27 de outubro de 2022.
67.435	de	01/01/2023	- Dispõe sobre as alterações de denominação e transferências que especifica e dá providências correlatas. Alterado pelos Decretos nº 67.453, de 18 de janeiro de 2023 e nº 67.561, de 15 de março de 2023. Última alteração pelo Decreto nº 67.819, de 19 de julho de 2023.

**26051 - DEPARTAMENTO DE ESTRADAS DE RODAGEM - DER****Decreto - lei Estadual**

16.546 de 26/12/1946 - Dispõe sobre a reorganização do Departamento de Estradas de Rodagem. Alterada pela Lei nº 13.982, de 17 de março de 2010. Última alteração pela Lei Complementar nº 1.413, de 23 de setembro de 2024.

**Decreto Estadual**

6.529 de 02/07/1934 - Cria o Departamento de Estradas de Rodagem.

5.794 de 05/03/1975 - Aprova o Regulamento do Departamento de Estradas de Rodagem - DER. Alterado pelos Decretos nº 11.873, de 07 de julho de 1978, nº 25.661, de 08 de agosto de 1986, nº 26.673, de 28 de janeiro de 1987 e nº 34.791, de 09 de abril de 1992.

17.756 de 30/09/1981 - Dispõe sobre a criação do Serviço de Assistência Rodoviária aos Municípios, nas Divisões Regionais da Diretoria de operações, do Departamento de Estradas de Rodagem e dá providências correlatas. Alterado pelo Decreto nº 34.791, de 09 de abril de 1992.

64.059 de 01/01/2019 - Dispõe sobre as alterações de denominação, transferências e desativações que especifica e dá providências correlatas. Alterado pelos Decretos nº 64.998, de 29 de maio de 2020, nº 65.936, de 19 de agosto de 2021, nº 66.017, de 15 de setembro de 2021 e nº 67.765, de 22 de junho de 2023.

67.435 de 01/01/2023 - Dispõe sobre as alterações de denominação e transferências que especifica e dá providências correlatas. Alterado pelos Decretos nº 67.453, de 18 de janeiro de 2023 e nº 67.561, de 15 de março de 2023. Última alteração pelo Decreto nº 67.819, de 19 de julho de 2023.

**26093 - COMPANHIA DOCAS DE SÃO SEBASTIÃO****Lei Federal**

9.277 de 10/05/1996 - Autoriza a União a delegar aos municípios, estados da Federação e ao Distrito Federal a administração e exploração de rodovias e portos federais.

12.815 de 05/06/2013 - Dispõe sobre a exploração direta e indireta pela União de portos e instalações portuárias e sobre as atividades desempenhadas pelos operadores portuários. Alterada pela Lei nº 14.301, de 07 de janeiro de 2022.

**Decreto - lei Estadual**

63 de 15/05/1969 - Dispõe sobre a constituição de sociedade anônima, com a denominação de "Companhia Docas de São Sebastião" e dá outras providências.

**Decreto Estadual**

52.102 de 29/08/2007 - Dispõe sobre a constituição da Companhia Docas de São Sebastião e dá providências correlatas. Alterado pelos Decretos nº 62.309, de 15 de dezembro de 2016 e nº 62.877, de 9 de outubro de 2017.

64.059 de 01/01/2019 - Dispõe sobre as alterações de denominação, transferências e desativações que especifica e dá providências correlatas. Alterado pelos Decretos nº 64.998, de 29 de maio de 2020, nº 65.936, de 19 de agosto de 2021, nº 66.017, de 15 de setembro de 2021 e nº 67.765, de 22 de junho de 2023.

67.435 de 01/01/2023 - Dispõe sobre as alterações de denominação e transferências que especifica e dá providências correlatas. Alterado pelos Decretos nº 67.453, de 18 de janeiro de 2023 e nº 67.561, de 15 de março de 2023. Última alteração pelo Decreto nº 67.819, de 19 de julho de 2023.

**Convênio Estadual**

S/Nº de 15/06/2007 - Convênio de Delegação firmado entre a União e o Estado de São Paulo, para administração e exploração do Porto de São Sebastião.

**26097 - CETESB - COMPANHIA AMBIENTAL DO ESTADO DE SÃO PAULO****Lei Federal**

6.404 de 15/12/1976 - Dispõe sobre as Sociedades por Ações.

13.303 de 30/06/2016 - Dispõe sobre o estatuto jurídico da empresa pública, da sociedade de economia mista e de suas subsidiárias, no âmbito da União, dos Estados, do Distrito Federal e dos Municípios.

**Lei Estadual**

Autenticar documento em <http://sempapel.al.sp.gov.br/autenticidade> com o identificador 330037003200380035003A00500052004100, Documento assinado digitalmente conforme art. 104º, II da Lei 14.063/2020.

118	de	29/06/1973	- Autoriza a constituição de uma sociedade por ações, sob a denominação de CETESB - Companhia Estadual de Tecnologia de Saneamento Básico e de Controle de Poluição das Águas, e dá providências correlatas. Assembleia de Constituição e Aprovação de Estatuto - AGE, de 13 de fevereiro de 1978.
997	de	31/05/1976	- Dispõe sobre o controle da poluição do meio ambiente. Alterada pela Lei nº 9.477, de 30 de dezembro de 1996.
9.509	de	20/03/1997	- Dispõe sobre a Política Estadual do Meio Ambiente, seus fins e mecanismos de formulação e aplicação.
12.300	de	16/03/2006	- Institui a Política Estadual de Resíduos Sólidos e define princípios e diretrizes.
13.542	de	08/05/2009	- Altera a denominação da CETESB - Companhia de Tecnologia de Saneamento Ambiental e dá nova redação aos artigos 2º e 10 da Lei nº 118, de 29 de junho de 1973.
<b>Decreto Estadual</b>			
8.468	de	08/09/1976	- Aprova o Regulamento da Lei nº 997, de 31 de maio de 1976, que dispõe sobre o controle da poluição do meio ambiente. Alterado pelos Decretos nº 47.397, de 04 de dezembro de 2002, nº 50.753, de 28 de abril de 2006, nº 52.469, de 12 de dezembro de 2007, nº 53.205, de 03 de julho de 2008, nº 54.487, de 26 de junho de 2009, nº 55.091, de 30 de novembro de 2009, nº 62.973, de 28 de novembro de 2017, nº 63.296, de 21 de março de 2018 e nº 64.512, de 03 de outubro de 2019.
26.942	de	01/04/1987	- Dispõe sobre a transferência e a vinculação de órgãos e entidades à Secretaria do Meio Ambiente.
47.400	de	04/12/2002	- Regulamenta dispositivos da Lei Estadual nº 9.509, de 20 de março de 1997, referentes ao licenciamento ambiental, estabelece prazos de validade para cada modalidade de licenciamento ambiental e condições para sua renovação, estabelece prazo de análise dos requerimentos e licenciamento ambiental, institui procedimento obrigatório de notificação de suspensão ou encerramento de atividade, e o recolhimento de valor referente ao preço de análise. Alterado pelos Decretos nº 55.149, de 10 de dezembro de 2009 e nº 62.973, de 28 de novembro de 2017.
54.645	de	05/08/2009	- Regulamenta dispositivos da Lei nº 12.300 de 16 de março de 2006, que institui a Política Estadual de Resíduos Sólidos.
64.059	de	01/01/2019	- Dispõe sobre as alterações de denominação, transferências e desativações que especifica e dá providências correlatas. Alterado pelos Decretos nº 64.998, de 29 de maio de 2020, nº 65.936, de 19 de agosto de 2021, nº 66.017, de 15 de setembro de 2021 e nº 67.765, de 22 de junho de 2023.
64.132	de	11/03/2019	- Dispõe sobre a organização da Secretaria de Infraestrutura e Meio Ambiente e dá providências correlatas. Alterado pelos Decretos nº 65.796, de 16 de junho de 2021 e nº 67.211, de 27 de outubro de 2022.
65.486	de	21/01/2021	- Regulamenta os procedimentos relativos à compensação ambiental de que trata o artigo 36 da Lei federal nº 9.985, de 18 de julho de 2000, no âmbito do licenciamento ambiental de competência do Estado de São Paulo, dispõe sobre a Câmara de Compensação Ambiental e dá providências correlatas. Alterado pelo Decreto nº 65.796, de 16 de junho de 2021.
67.435	de	01/01/2023	- Dispõe sobre as alterações de denominação e transferências que especifica e dá providências correlatas. Alterado pelos Decretos nº 67.453, de 18 de janeiro de 2023 e nº 67.561, de 15 de março de 2023. Última alteração pelo Decreto nº 67.819, de 19 de julho de 2023.
<b>AGO/E Estadual</b>			
AGE S/Nº	de	24/04/2020	- Estatuto Social atualizado.

**27000 - MINISTÉRIO PÚBLICO**

<b>Lei Complementar Federal</b>			
40	de	14/12/1981	- Estabelece normas gerais a serem adotadas na organização do Ministério Público Estadual.
<b>Lei Federal</b>			
8.625	de	12/02/1993	- Institui a Lei Orgânica do Ministério Público, dispõe sobre normas gerais para a Organização do Ministério Público dos Estados e dá outras providências.
<b>Constituição Estadual</b>			
	de	05/10/1989	- Artigos 91 a 97 - Do Ministério Público
<b>Lei Complementar Estadual</b>			
734	de	26/11/1993	- Institui a Lei Orgânica do Ministério Público e dá outras providências. Alterada pelas Leis Complementares nº 945, de 08 de julho de 2003, nº 1.083, de 17 de dezembro de 2008, nº 1.147, de 06 de setembro de 2011, nº 1.155, de 26 de outubro de 2011, nº 1.268, de 21 de julho de 2015, nº 1.278, de 06 de janeiro de 2016, nº 1.279, de 11 de janeiro de 2016 e nº 1.316, de 12 de janeiro de 2018.
1.127	de	29/11/2010	- Dispõe sobre a criação da Ouvidoria do Ministério Público do Estado de São Paulo, prevista no § 5º do Artigo 130-A da Constituição da República, e dá providências correlatas.
<b>Lei Estadual</b>			
10.332	de	21/06/1999	- Institui Fundo Especial de Despesa no Ministério Público do Estado de São Paulo. Alterada pela Lei nº 12.396, de 01 de agosto de 2006.



Autenticar documento em <http://sempapel.al.sp.gov.br/autenticidade>  
com o identificador 330037003200380035003A00500052004100, Documento assinado digitalmente  
conforme art. 14º, II da Lei 14.063/2020.

**Decreto Estadual**

25.453 de 01/07/1986 - Cria no Ministério Público do Estado de São Paulo o Fundo Especial para Concursos de Ingresso à Carreira do Ministério Público e dá providências correlatas.

**28000 - CASA CIVIL****Lei Federal**

8.742 de 07/12/1993 - Dispõe sobre a organização da Assistência Social e dá outras providências. Alterada pelas Leis nº 9.720, de 30 de novembro de 1998; nº 12.435, de 06 de julho de 2011; nº 13.014, de 21 de julho de 2014 e nº 14.809, de 12 de janeiro de 2024. Última alteração pela Lei nº 14.878, de 04 de junho de 2024.

12.527 de 18/11/2011 - Regula o acesso a informações previsto no inciso XXXIII do art. 5º, no inciso II do § 3º do art. 37 e no § 2º do art. 216 da Constituição Federal; altera a Lei nº 8.112, de 11 de dezembro de 1990; revoga a Lei nº 11.111, de 5 de maio de 2005, e dispositivos da Lei nº 8.159, de 8 de janeiro de 1991; e dá outras providências. Alterada pela Lei nº 14.129, de 29 de março de 2021.

**Decreto Federal**

7.788 de 15/08/2012 - Regulamenta o Fundo Nacional de Assistência Social, instituído pela Lei nº 8.742, de 7 de dezembro de 1993, e dá outras providências.

**Lei Estadual**

10.064 de 27/03/1968 - Dispõe sobre a criação do "Fundo de Assistência Social do Palácio do Governo".

14.512 de 24/08/2011 - Autoriza o Poder Executivo a instituir programas assistenciais destinados a atender pessoas em situação de vulnerabilidade social, e dá providências correlatas.

**Decreto Estadual**

48.526 de 04/03/2004 - Reorganiza a Casa Militar do Gabinete do Governador e dá providências correlatas. Última alteração pelo Decreto nº 64.553, de 01 de novembro de 2019.

56.698 de 28/01/2011 - Reorganiza os serviços administrativos e assistenciais do Fundo Social de Solidariedade do Estado de São Paulo - FUSSESP e dá providências correlatas. Alterado pelos Decretos nº 57.871, de 14 de março de 2012, nº 59.516, de 10 de setembro de 2013 e nº 60.921, de 26 de novembro de 2014.

59.103 de 18/04/2013 - Dispõe sobre o Regulamento do Fundo Social de Solidariedade do Estado de São Paulo - FUSSESP. Alterado pelos Decretos nº 64.071, de 09 de janeiro de 2019 e nº 68.211, de 15 de dezembro de 2023.

61.035 de 01/01/2015 - Dispõe sobre as alterações de denominação, transferências e extinções que especifica e dá providências correlatas. Alterado pelos Decretos nº 62.540, de 11 de abril de 2017, nº 62.599, de 29 de maio de 2017 e nº 64.059, de 1º de janeiro de 2019.

61.374 de 23/07/2015 - Dispõe sobre as transferências que especifica, da Secretaria da Justiça e da Defesa da Cidadania para a Casa Civil, do Gabinete do Governador, e dá providências correlatas. Alterado pelo Decreto nº 62.091, de 11 de julho de 2016. Última alteração pelo Decreto nº 67.859, de 04 de agosto de 2023.

63.367 de 23/04/2018 - Dispõe sobre as transferências que especifica, da Casa Civil, do Gabinete do Governador, para a Secretaria de Planejamento e Gestão e dá providências correlatas. Alterado pelos Decretos nº 63.419, de 23 de maio de 2018 e nº 64.063, de 01 de janeiro de 2019.

64.059 de 01/01/2019 - Dispõe sobre as alterações de denominação, transferências e desativações que especifica e dá providências correlatas. Alterado pelos Decretos nº 64.998, de 29 de maio de 2020, nº 65.936, de 19 de agosto de 2021, nº 66.017, de 15 de setembro de 2021 e nº 67.765, de 22 de junho de 2023.

64.065 de 02/01/2019 - Institui Comitê Gestor do Gasto Público para otimização das despesas e redução de gastos no âmbito do Poder Executivo e dá providências correlatas. Alterado pelos Decretos nº 64.601, de 22 de novembro de 2019, nº 64.755, de 22 de janeiro de 2020, nº 64.998, de 29 de maio de 2020, nº 65.414, de 22 de dezembro de 2020, nº 66.217, de 12 de novembro de 2021, nº 67.470, de 01 de fevereiro de 2023 e nº 67.800, de 17 de julho de 2023. Última alteração pelo Decreto nº 68.538, de 22 de maio de 2024.

64.462 de 11/09/2019 - Reorganiza a Casa Civil, do Gabinete do Governador, e dá providências correlatas. Alterado pelos Decretos nº 65.636, de 16 de abril de 2021, nº 66.116, de 13 de outubro de 2021, nº 66.856, de 15 de junho de 2022, nº 67.435, de 01 de janeiro de 2023 e nº 67.561, de 15 de março de 2023. Última alteração pelo Decreto nº 68.555, de 23 de maio de 2024.

68.155 de 09/12/2023 - Regulamenta, em âmbito estadual, a Lei federal nº 12.527, de 18 de novembro de 2011, que dispõe sobre o acesso a informações, e dá providências correlatas.

68.555 de 23/05/2024 - Dispõe sobre as transferências e desativações que especifica e dá providências correlatas.

**29000 - SECRETARIA DE COMUNICAÇÃO****Decreto Estadual**

43.833 de 08/02/1999 - Institui o Sistema de Comunicação do Governo do Estado de São Paulo - SICOM e dá providências correlatas. Última alteração pelo Decreto nº 66.020, de 15 de setembro de 2021.



Autenticar documento em <http://sempapel.al.sp.gov.br/autenticidade>  
com o identificador 330037003200380035003A00500052004100, Documento assinado digitalmente  
conforme art. 24º, II da Lei 14.063/2020.

66.019	de	15/09/2021	- Dispõe sobre o Sistema de Comunicação do Governo do Estado de São Paulo - SICOM e dá providências correlatas.
66.020	de	15/09/2021	- Define as funções do Secretário Extraordinário de Comunicação, dispõe sobre a organização da Unidade de Comunicação e dá providências correlatas.
67.435	de	01/01/2023	- Dispõe sobre as alterações de denominação e transferências que especifica e dá providências correlatas. Alterado pelos Decretos nº 67.453, de 18 de janeiro de 2023, nº 67.561, de 15 de março de 2023. Última alteração pelo Decreto nº 67.819, de 19 de julho de 2023.

**35000 - SECRETARIA DE DESENVOLVIMENTO SOCIAL****Constituição Federal**

de 05/10/1988 - Art. 203 e 204 - Da Assistência Social

**Lei Federal**

8.742 de 07/12/1993 - Lei Orgânica da Assistência Social - LOAS. Alterada pelas Leis nº 9.720, de 30 de novembro de 1998; nº 12.101, de 27 de setembro de 2009; nº 12.435, de 06 de julho de 2011; nº 14.441, de 2 de setembro de 2022; Medida Provisória nº 1164 de 2 de março de 2023 (convertida em lei); nº 14.601, de 19 de junho de 2023; nº 14.724, de 14 de novembro de 2023; nº 14.809, de 12 de janeiro de 2024. Última alteração pela Lei nº 14.878, de 4 de junho de 2024.

**Constituição Estadual**

de 05/10/1989 - Artigos 232 a 236 - Da Promoção Social

**Lei Estadual**

8.074 de 21/10/1992 - Cria o Conselho Estadual dos Direitos da Criança e do Adolescente e o Fundo Estadual dos Direitos da Criança e do Adolescente e dá providências correlatas. Alterada pela Lei nº 8.489, de 21 de dezembro de 1993.

9.177 de 18/10/1995 - Cria o Conselho Estadual de Assistência Social e o Fundo Estadual de Assistência Social.

10.473 de 20/12/1999 - Dispõe sobre a prestação dos serviços de assistência social no Estado de São Paulo. Lei consolidada na Lei nº 12.548, de 27 de fevereiro de 2007.

13.242 de 08/12/2008 - Dispõe sobre a instituição de programas destinados ao atendimento do cidadão em situação de vulnerabilidade social e dá outras providências correlatas.

17.183 de 18/10/2019 - Institui a Política Estadual sobre Drogas, o Fundo Estadual Antidrogas e dá outras providências.

17.372 de 26/05/2021 - Cria o Programa Bolsa do Povo e dá outras providências.

**Decreto Estadual**

26.906 de 15/03/1987 - Cria a Secretaria do Menor e dá providências correlatas. Alterado pelos Decretos nº 27.981, de 23 de dezembro de 1987, nº 29.500, de 5 de janeiro de 1989 e nº 36.454, de 19 de janeiro de 1993.

39.059 de 16/08/1994 - Estabelece o Regulamento do Conselho Estadual dos Direitos da Criança e do Adolescente. Alterado pelos Decretos nº 51.853, de 31 de maio de 2007 e nº 64.927, de 07 de abril de 2020.

40.743 de 29/03/1996 - Regulamenta o Fundo Estadual de Assistência Social - FEAS, instituído pela Lei nº 9.177, de 18 de outubro de 1995.

44.569 de 22/12/1999 - Institui o Projeto Estadual do Leite "VIVALEITE" dentro do Programa Estadual de Alimentação e Nutrição para populações carentes, em substituição ao Programa Campo/Cidade-Leite, de que trata o Decreto nº 41.612, de 7 de março de 1997. Alterado pelos Decretos nº 45.014, de 28 de junho de 2000; nº 51.679, de 20 de março de 2007; nº 55.053, de 17 de novembro de 2009 e nº 57.225, de 11 de agosto de 2011.

49.688 de 17/06/2005 - Reorganiza a Secretaria de Assistência e Desenvolvimento Social e dá providências correlatas. Alterado pelos Decretos nº 57.192, de 2 de agosto de 2011, nº 57.819, de 29 de fevereiro de 2012, nº 61.054, de 14 de janeiro de 2015, nº 62.138, de 04 de agosto de 2016, nº 62.603, de 31 de maio de 2017, nº 63.795, de 9 de novembro de 2018 e nº 64.217, de 06 de maio de 2019.

52.803 de 13/03/2008 - Institui no âmbito da Administração Pública Estadual o Sistema Pró-Social do Estado de São Paulo, e dá providências correlatas. Alterado pelo Decreto nº 58.689, de 11 de dezembro de 2012.

56.674 de 19/01/2011 - Transfere, da Secretaria de Agricultura e Abastecimento para a Secretaria de Desenvolvimento Social, o Projeto Estadual do Leite "VIVALEITE" e o Restaurante Popular e dá providências correlatas. Alterado pelos Decretos nº 56.781, de 22 de fevereiro de 2011 e nº 56.896, de 31 de março de 2011.

56.922 de 12/04/2011 - Dispõe sobre o Programa Ação Jovem e dá providências correlatas.

57.049 de 08/06/2011 - Cria e organiza, na Secretaria da Justiça e da Defesa da Cidadania, a Coordenação de Políticas sobre Drogas do Estado de São Paulo e dá providências correlatas. Alterado pelos Decretos nº 59.101, de 18 de abril de 2013, nº 59.396, de 6 de agosto de 2013, nº 61.054 de 14 de janeiro de 2015 e nº 62.603, de 31 de maio de 2017.

57.192 de 02/08/2011 - Cria, na Secretaria de Desenvolvimento Social, a Coordenadoria de Segurança Alimentar e Nutricional, altera o Decreto nº 49.688, de 17 de junho de 2005, e dá providências correlatas.



57.508	de	09/11/2011	- Transfere, da Secretaria da Justiça e da Defesa da Cidadania para a Secretaria de Desenvolvimento Social, o Conselho Estadual do Idoso e dá providências correlatas.
57.819	de	29/02/2012	- Cria e organiza, na Secretaria de Desenvolvimento Social, a Escola de Desenvolvimento Social do Estado de São Paulo - EDESP, e dá providências correlatas. Alterado pelo Decreto nº 63.795, de 09 de novembro de 2018.
61.054	de	14/01/2015	- Dispõe sobre as transferências que especifica, da Secretaria da Justiça e da Defesa da Cidadania para a Secretaria de Desenvolvimento Social, o CONDECA e o Fundo, e dá providências correlatas. Alterado pelos Decretos nº 62.138, de 4 de agosto de 2016 e nº 62.603, de 31 de maio de 2017.
61.115	de	05/02/2015	- Institui, sob a coordenação do Fundo Social de Solidariedade do Estado de São Paulo - FUSSESP, no âmbito do Programa Estadual "São Paulo Amigo do Idoso" o Projeto "Viva Mais" e dá providências correlatas. Alterado pelos Decretos nº 64.179, de 11 de abril de 2019 e nº 66.322, de 10 de dezembro de 2021.
61.675	de	02/12/2015	- Institui o Projeto Família Paulista e dá providências correlatas.
62.603	de	31/05/2017	- Altera a denominação da Coordenação de Políticas sobre Drogas do Estado de São Paulo - COED, da Secretaria de Desenvolvimento Social, para Coordenadoria de Políticas sobre Drogas do Estado de São Paulo - COED, dispõe sobre sua organização e dá providências correlatas.
64.728	de	27/12/2019	- Regulamenta a Lei nº 13.242, de 8 de dezembro de 2008, que dispõe sobre a instituição de programas destinados ao atendimento do cidadão em situação de vulnerabilidade social. Alterado pelos Decretos nº 66.234, de 18 de novembro de 2021 e nº 66.353, de 17 de dezembro de 2021.
65.781	de	09/06/2021	- Regulamenta o Comitê Gestor do Programa Bolsa do Povo, instituído pela Lei nº 17.372, de 26 de maio de 2021. Alterado pelo Decreto nº 66.827, de 08 de junho de 2022.
65.812	de	23/06/2021	- Regulamenta o Programa Bolsa do Povo, criado pela Lei nº 17.372, de 26 de maio de 2021, e dá providências correlatas. Alterado pelos Decretos nº 65.866, de 14 de julho de 2021, nº 65.868, de 16 de julho de 2021, nº 65.916, de 10 de agosto de 2021, nº 65.945, de 23 de agosto de 2021, nº 65.993, de 08 de setembro de 2021, nº 66.021, de 16 de setembro de 2021, nº 66.134, de 15 de outubro de 2021, nº 66.247, de 19 de novembro de 2021, nº 66.322, de 10 de dezembro de 2021, nº 66.411, de 29 de dezembro de 2021, nº 67.026, de 08 de agosto de 2022, nº 67.337, de 12 de dezembro de 2022, nº 67.356, de 15 de dezembro de 2022 e nº 67.624, de 31 de março de 2023. Última alteração pelo Decreto nº 67.986, de 27 de setembro de 2023.
67.435	de	01/01/2023	- Dispõe sobre as alterações de denominação e transferências que especifica e dá providências correlatas. Alterado pelos Decretos nº 67.453, de 18 de janeiro de 2023 e nº 67.561, de 15 de março de 2023. Última alteração pelo Decreto nº 67.819, de 19 de julho de 2023.
67.642	de	10/04/2023	- Regulamenta a Lei nº 17.183, de 18 de outubro de 2019, que institui a Política Estadual sobre Drogas, e dá providências correlatas. Alterado pelo Decreto nº 68.330, de 07 de fevereiro de 2024.

### 37000 - SECRETARIA DOS TRANSPORTES METROPOLITANOS

#### Lei Estadual

- |        |    |            |  |
|--------|----|------------|--|
| 7.450  | de | 16/07/1991 | - Cria a Secretaria dos Transportes Metropolitanos, e dá providências correlatas.  |
| 15.692 | de | 19/02/2015 | - Autoriza o Poder Executivo a conceder isenção integral do pagamento de tarifa aos estudantes do ensino fundamental, médio e superior nos transportes públicos de passageiros, no âmbito da Secretaria dos Transportes Metropolitanos, na forma que especifica. |

#### Decreto Estadual

- |        |    |            |   |
|--------|----|------------|---|
| 49.752 | de | 04/07/2005 | - Reorganiza a Secretaria dos Transportes Metropolitanos e dá providências correlatas. Alterado pelos Decretos nº 55.564 de 15 de março de 2010, nº 57.127 de 12 de julho de 2011 e nº 66.620, de 31 de março de 2022.  |
| 50.684 | de | 31/03/2006 | - Institui o Sistema Viário de Interesse Metropolitano - SIVIM e dá providências correlatas.  |
| 53.033 | de | 28/05/2008 | - Cria, na Secretaria dos Transportes Metropolitanos, a Unidade de Coordenação do Projeto de Trens e Sistemas da Região Metropolitana da Grande São Paulo - UCPTS - RMGSP e dá providências correlatas.   |
| 54.290 | de | 04/05/2009 | - Cria, na Secretaria dos Transportes Metropolitanos, a Unidade de Coordenação do Programa de Investimentos nos Transportes Metropolitanos de São Paulo - UCPTM e dá providências correlatas.   |
| 58.353 | de | 29/08/2012 | - Dispõe sobre a aplicação na Região Metropolitana do Vale do Paraíba e Litoral Norte da legislação regulamentadora do transporte coletivo de passageiros, por ônibus, da Região Metropolitana de São Paulo, da Região Metropolitana da Baixada Santista e da Região Metropolitana de Campinas, e dá providências correlatas.                                       |
| 60.071 | de | 16/01/2014 | - Organiza a Estrada de Ferro Campos do Jordão, da Secretaria dos Transportes Metropolitanos, e dá providências correlatas.   |
| 60.865 | de | 28/10/2014 | - Dispõe sobre a aplicação na Região Metropolitana de Sorocaba da legislação regulamentadora do transporte coletivo de passageiros, por ônibus, da Região Metropolitana de São Paulo, da Região Metropolitana da Baixada Santista e da Região Metropolitana de Campinas e da Região Metropolitana do Vale do Paraíba e Litoral Norte, e dá providências correlatas. |
| 61.134 | de | 25/02/2015 | - Concede isenção integral do pagamento da tarifa que especifica, nos termos da Lei nº 15.692, de 19 de fevereiro de 2015.  |



Autenticar documento em <http://sempapel.al.sp.gov.br/autenticidade> com o identificador 330037003200380035003A00500052004100, Documento assinado digitalmente conforme art. 44º, II da Lei 14.063/2020.

67.435 de 01/01/2023 - Dispõe sobre as alterações de denominação e transferências que especifica e dá providências correlatas. Alterado pelos Decretos nº 67.453, de 18 de janeiro de 2023 e nº 67.819, de 19 de julho de 2023.

### 37092 - COMPANHIA PAULISTA DE TRENS METROPOLITANOS - CPTM

#### Lei Federal

6.404 de 15/12/1976 - Dispõe sobre as Sociedades por Ações.

8.693 de 03/08/1993 - Dispõe sobre a descentralização dos serviços de transporte ferroviário coletivo de passageiros, urbano e suburbano, da União para os Estados e Municípios, e dá outras providências. Alterada pela Lei nº 9.364, de 16 de dezembro de 1996.

13.303 de 30/06/2016 - Dispõe sobre o estatuto jurídico da empresa pública, da sociedade de economia mista e de suas subsidiárias, no âmbito da União, dos Estados, do Distrito Federal e dos Municípios.

#### Lei Estadual

7.861 de 28/05/1992 - Autoriza o Poder Executivo a constituir a Companhia Paulista de Trens Metropolitanos - CPTM, e dá outras providências. Alterada pela Lei nº 9.342, de 22 de fevereiro de 1996.

9.342 de 22/02/1996 - Autoriza a cisão parcial do patrimônio da FEPASA - Ferrovia Paulista S/A, e dá outras providências.

#### AGO/E Estadual

AGO 25 de 27/04/2018 - Estatuto Social  
e AGE 49

### 38000 - SECRETARIA DA ADMINISTRAÇÃO PENITENCIÁRIA

#### Lei Complementar Estadual

897 de 09/05/2001 - Altera a Lei nº 8.209, de 4 de janeiro de 1993, que criou a Secretaria da Administração Penitenciária, e dá outras providências correlatas.

#### Lei Estadual

8.209 de 04/01/1993 - Cria a Secretaria de Estado da Administração Penitenciária e dá providências correlatas. Alterada pela Lei Complementar nº 897, de 09 de maio de 2001.

9.171 de 31/05/1995 - Institui o Fundo Penitenciário de São Paulo - FUNPESP, na Secretaria da Administração Penitenciária. Alterado pela Lei nº 9.247, de 14 de dezembro de 1995.

#### Decreto Estadual

42.371 de 21/10/1997 - Cria e organiza Estabelecimentos Penais da Secretaria da Administração Penitenciária e dá providências correlatas. Última alteração pelo Decreto nº 52.520, de 21 de dezembro de 2007.

43.277 de 03/07/1998 - Reorganiza os estabelecimentos penais da Secretaria da Administração Penitenciária e dá providências correlatas. Última alteração pelo Decreto nº 57.548, de 29 de novembro de 2011.

46.623 de 21/03/2002 - Reorganiza a Secretaria da Administração Penitenciária e dá providências correlatas. Última alteração pelo Decreto nº 59.988, de 19 de dezembro de 2013.

54.025 de 16/02/2009 - Cria e organiza, na Secretaria da Administração Penitenciária, a Coordenadoria de Reintegração Social e Cidadania.

57.688 de 27/12/2011 - Reorganiza as Coordenadorias de Unidades Prisionais, da Secretaria da Administração Penitenciária, e dá providências correlatas. Alterado pelo Decreto nº 67.469, de 01 de fevereiro de 2023. Última alteração pelo Decreto nº 67.871, de 12 de agosto de 2023.

59.988 de 19/12/2013 - Reorganiza a Coordenadoria de Saúde do Sistema Penitenciário, da Secretaria da Administração Penitenciária, e dá providências correlatas.

64.059 de 01/01/2019 - Dispõe sobre as alterações de denominação, transferências e desativações que especifica e dá providências correlatas. Alterado pelos Decretos nº 64.998, de 29 de maio de 2020, nº 65.936, de 19 de agosto de 2021, nº 66.017, de 15 de setembro de 2021 e nº 67.765, de 22 de junho de 2023.

67.435 de 01/01/2023 - Dispõe sobre as alterações de denominação e transferências que especifica e dá providências correlatas. Alterado pelos Decretos nº 67.453, de 18 de janeiro de 2023; nº 67.561, de 15 de março de 2023 e nº 67.819, de 19 de julho de 2023.

### 38045 - FUNDAÇÃO PROF. DR. MANOEL PEDRO PIMENTEL - FUNAP

#### Lei Estadual

1.238 de 22/12/1976 - Autoriza o Poder Executivo a instituir Fundação denominada "Fundação Estadual de Amparo ao Trabalhador Preso" - FUNAP. Alterada pela Lei nº 8.643, de 25 de março de 1994.

8.209 de 04/01/1993 - Cria a Secretaria de Estado da Administração Penitenciária, vinculando-se a ela a Fundação Estadual de Amparo ao Trabalhador Preso - FUNAP. Alterada pela Lei Complementar nº 897, de 09 de maio de 2001.



Autenticar documento em <http://sempapel.al.sp.gov.br/autenticidade>  
com o identificador 330037003200380035003A00500052004100, Documento assinado digitalmente  
conforme art. 54º, II da Lei 14.063/2020.



8.643	de	25/03/1994	-	Passa a denominar-se "Prof. Dr. Manoel Pedro Pimentel" a Fundação Estadual de Amparo ao Trabalhador Preso - FUNAP.
<b>Decreto Estadual</b>				
10.235	de	30/08/1977	-	Aprova os Estatutos da "Fundação Estadual de Amparo ao Trabalhador Preso". Alterado pelo Decreto nº 12.260, de 13 de setembro de 1978.
44.398	de	11/11/1999	-	Dispõe sobre a aquisição de bens e contratação de serviços produzidos na Fundação "Prof. Dr. Manoel Pedro Pimentel" - FUNAP pela Administração direta, autarquias, sociedades de economia mista e fundações instituídas ou mantidas pelo Estado e dá providências correlatas. Alterado pelo Decreto nº 59.177, de 13 de maio de 2013.

**39000 - SECRETARIA DE PARCERIAS EM INVESTIMENTOS**

<b>Lei Federal</b>				
11.079	de	30/12/2004	-	Institui normas gerais para licitação e contratação de parceria público-privada no âmbito da administração pública.
<b>Lei Complementar Estadual</b>				
846	de	04/06/1998	-	Dispõe sobre a qualificação de entidades como Organizações Sociais, e dá outras providências. Alterada pelas Leis Complementares nº 971, 10 de janeiro de 2005, nº 1.095, de 18 de setembro de 2009, nº 1.131, de 27 de dezembro de 2010 e nº 1.243, de 30 de maio de 2014. Última alteração pela Lei Complementar nº 1.397, de 22 de dezembro de 2023.
<b>Lei Estadual</b>				
11.688	de	19/05/2004	-	Institui o Programa de Parcerias Público-Privadas - PPP e dá outras providências. Alterada pelas Leis nº 14.735, de 10 de abril de 2012 e nº 17.293, de 15 de outubro de 2020.
<b>Decreto Estadual</b>				
48.867	de	10/08/2004	-	Regulamenta a Lei nº 11.688, de 19 de maio de 2004, que institui o Programa de Parcerias Público-Privadas - PPP, e dá outras providências. Alterado pelos Decretos nº 62.540, de 11 de abril de 2017 e nº 65.936, de 19 de agosto de 2021. Última alteração pelo Decreto nº 67.759, de 20 de junho de 2023.
51.126	de	19/09/2006	-	Dispõe sobre medidas relativas à alienação dos imóveis mencionados na Lei nº 11.688, de 19 de maio de 2004, que institui o Programa de Parcerias Público Privadas - PPP e dá providências correlatas.
61.981	de	20/05/2016	-	Dispõe sobre a aplicação, no âmbito da Administração direta e autárquica, da Lei federal nº 13.019, de 31 de julho de 2014, que estabelece o regime jurídico das parcerias com organizações da sociedade civil. Última alteração pelo Decreto nº 66.174, de 26 de outubro de 2021.
62.540	de	11/04/2017	-	Reestrutura a Comissão de Acompanhamento dos Contratos de Parcerias Público-Privadas dispõe sobre seu funcionamento e dá providências correlatas. Alterado pelos Decretos nº 64.998, de 29 de maio de 2020, nº 67.443, de 11 de janeiro de 2023 e nº 67.759, de 20 de junho de 2023.
64.059	de	01/01/2019	-	Dispõe sobre as alterações de denominação, transferências e desativações que especifica e dá providências correlatas. Alterado pelos Decretos nº 64.998, de 29 de maio de 2020; nº 65.936, de 19 de agosto de 2021; nº 66.017, de 15 de setembro de 2021 e nº 67.765, de 22 de junho de 2023.
64.367	de	08/08/2019	-	Institui, no âmbito do Estado de São Paulo, o Portal Eletrônico das Organizações Sociais, aprova o regulamento eletrônico para sua utilização, e dá providências correlatas.
65.936	de	19/08/2021	-	Dispõe sobre as alterações de denominação de Secretarias de Estado e transferências que especifica e dá providências correlatas.
66.018	de	15/09/2021	-	Organiza a Secretaria de Projetos e Ações Estratégicas e dá providências correlatas. Alterado pelo Decreto nº 67.561, de 15 de março de 2023.
67.435	de	01/01/2023	-	Dispõe sobre as alterações de denominação e transferências que especifica e dá providências correlatas. Alterado pelos Decretos nº 67.561, de 15 de março de 2023 e nº 67.819, de 19 de julho de 2023.
67.443	de	11/01/2023	-	Institui o Programa de Parcerias de Investimentos do Estado de São Paulo - PPI-SP e dá providências correlatas.

**39057 - AGÊNCIA REGULADORA DE SERVIÇOS PÚBLICOS DELEGADOS DE TRANSPORTE DO ESTADO DE SÃO PAULO - ARTESP**

<b>Lei Complementar Estadual</b>				
914	de	14/01/2002	-	Cria a Agência Reguladora de Serviços Públicos Delegados de Transporte do Estado de São Paulo - ARTESP. Alterada pela Lei nº 17.293, de 15 de outubro de 2020. Revogada pela Lei Complementar nº 1.413, de 23/09/2024, ressalvado o disposto no "caput" do artigo 1º.
1.413	de	23/09/2024	-	Dispõe sobre o regime jurídico das agências reguladoras estaduais, transforma o Departamento de Águas e Energia Elétrica - DAEE em Agência de Águas do Estado de São Paulo - SP-ÁGUAS, e dá providências correlatas.
<b>Decreto Estadual</b>				
52.188	de	21/09/2007	-	Dispõe sobre a concessão de serviços relativos a trechos rodoviários e dá providências correlatas. Alterado pelos Decretos nº 53.107, de 13 de junho de 2008, nº 53.308, de 08 de agosto de 2008, nº 53.312, de 08 de agosto de 2008 e nº 53.313, de 08 de agosto de 2008.



Autenticar documento em <http://sempapel.al.sp.gov.br/autenticidade> com o identificador 330037003200380035003A00500052004100, Documento assinado digitalmente conforme art. 64º, II da Lei 14.063/2020.

64.059	de	01/01/2019	- Dispõe sobre as alterações de denominação, transferências e desativações que especifica e dá providências correlatas. Alterado pelos Decretos nº 64.998, de 29 de maio de 2020; nº 65.936, de 19 de agosto de 2021; nº 66.017, de 15 de setembro de 2021 e nº 67.765, de 22 de junho de 2023.
67.435	de	01/01/2023	- Dispõe sobre as alterações de denominação e transferências que especifica e dá providências correlatas. Alterado pelos Decretos nº 67.561, de 15 de março de 2023 e nº 67.819, de 19 de julho de 2023.

**39058 - AGÊNCIA REGULADORA DE SERVIÇOS PÚBLICOS DO ESTADO DE SÃO PAULO - ARSESP****Lei Complementar Estadual**

- 833 de 17/10/1997 - Cria a autarquia Comissão de Serviços Públicos de Energia - CSPE, e dá providências correlatas. Última alteração pela Lei Complementar nº 1.025, de 07 de dezembro de 2007. Alterados os artigos 60 e 68 pela Lei Complementar nº 1.025, de 07 de dezembro de 2007.
- 1.025 de 07/12/2007 - Transforma a Comissão de Serviços Públicos de Energia - CSPE em Agência Reguladora de Saneamento e Energia do Estado de São Paulo - ARSESP; dispõe sobre os serviços públicos de saneamento básico e de gás canalizado no Estado, e dá outras providências. Alterada pelas Leis Complementares nº 1.175, de 02 de maio de 2012, nº 1.180, 06 de julho de 2012, nº 1.233, de 06 de março de 2014, nº 1.317, de 21 de março de 2018, nº 1.322, de 15 de maio de 2018 e Lei nº 17.293, de 15 de outubro de 2020. Revogados os artigos 2º a 28 e 31 pela Lei Complementar nº 1.413, de 23 de setembro de 2024.
- 1.413 de 23/09/2024 - Dispõe sobre o regime jurídico das agências reguladoras estaduais, transforma o Departamento de Águas e Energia Elétrica - DAEE em Agência de Águas do Estado de São Paulo - SP-ÁGUAS, e dá providências correlatas.

**Decreto Estadual**

- 43.036 de 14/04/1998 - Aprova o Regulamento da Comissão de Serviços Públicos de Energia - CSPE, criada pela Lei Complementar nº 833, de 17 de outubro de 1997.
- 43.835 de 08/02/1999 - Aprova o Regimento interno da Comissão de Serviços Públicos de Energia - CSPE, e dá providências correlatas.
- 50.470 de 13/01/2006 - Dispõe sobre a prestação de serviços públicos de saneamento básico no Estado de São Paulo e dá providências correlatas. Alterado pelos Decretos nº 52.020, de 30 de julho de 2007 e nº 53.192, de 1º de julho de 2008.
- 52.455 de 07/12/2007 - Aprova o regulamento da Agência Reguladora de Saneamento e Energia do Estado de São Paulo - ARSESP. Alterado pelos Decretos nº 58.635, de 30 de novembro de 2012; nº 61.469, de 02 de setembro de 2015 e nº 67.882 de 15 de agosto de 2023.
- 64.059 de 01/01/2019 - Dispõe sobre as alterações de denominação, transferências e desativações que especifica e dá providências correlatas. Alterado pelos Decretos nº 64.998, de 29 de maio de 2020; nº 65.936, de 19 de agosto de 2021; nº 66.017, de 15 de setembro de 2021 e nº 67.765, de 22 de junho de 2023.
- 67.435 de 01/01/2023 - Dispõe sobre as alterações de denominação e transferências que especifica e dá providências correlatas. Alterado pelos Decretos nº 67.561, de 15 de março de 2023 e nº 67.819, de 19 de julho de 2023.

**40000 - PROCURADORIA GERAL DO ESTADO****Constituição Estadual**

- de 05/10/1989 - Artigos 98 a 102 - Da Procuradoria Geral do Estado. Emenda 19, de 14 de abril de 2004.

**Lei Complementar Estadual**

- 478 de 18/07/1986 - Lei Orgânica da Procuradoria Geral do Estado. Alterada pelas Leis Complementares nº 534, de 04 de janeiro de 1988; nº 636, de 16 de novembro de 1989; nº 1.082, de 17 de dezembro de 2008; nº 1.170, de 22 de março de 2012 e nº 1.270, de 25 de agosto de 2015.
- 732 de 05/11/1993 - Dispõe sobre a criação de Órgão na Procuradoria Geral do Estado e dá providências correlatas.
- 851 de 09/12/1998 - Dispõe sobre o sistema de Juizados Especiais e dá outras providências. Alterada pela Lei Complementar nº 1.140, de 21 de junho de 2011 e nº 1.337, de 28 de dezembro de 2018.
- 1.183 de 30/08/2012 - Dispõe sobre criação da Procuradoria de Procedimentos Disciplinares, na Procuradoria Geral do Estado, e dá providências correlatas.
- 1.270 de 25/08/2015 - Lei Orgânica da Procuradoria Geral do Estado de São Paulo. Alterada pelas Leis Complementares nº 1.399, de 28 de maio de 2024 e nº 1.400, de 06 de junho de 2024.

**Lei Estadual**

- 8.285 de 12/04/1993 - Declara a Procuradoria Geral do Estado unidade orçamentária.
- 10.177 de 30/12/1998 - Regula o Processo Administrativo no âmbito da Administração Pública Estadual (artigo 65). Alterada pela Lei nº 16.931, de 24 de janeiro de 2019.

**Decreto Estadual**

Autenticar documento em <http://sempapel.al.sp.gov.br/autenticidade>  
com o identificador 330037003200380035003A00500052004100, Documento assinado digitalmente  
conforme art. 74º, II da Lei 14.063/2020.

23.703	de	25/07/1985	- Regulamenta o Fundo de Assistência Judiciária da Procuradoria Geral do Estado. Alterado pelos Decretos n°s 34.462, de 27 de dezembro de 1991, 40.409, de 27 de outubro de 1995 e 43.852, de 18 de fevereiro de 1999.
38.708	de	06/06/1994	- Define a estrutura e as atribuições dos órgãos de administração da Procuradoria Geral do Estado e dá providências correlatas. Alterado pelos Decretos n° 47.011, de 20 de agosto de 2002; n° 59.464, de 23 de agosto de 2013 e n° 62.660, de 30 de junho de 2017.
44.422	de	23/11/1999	- Regula o processo administrativo de reparação de danos de que trata a Lei n° 10.177, de 30 de dezembro de 1998.
46.614	de	19/03/2002	- Fixa normas para a atuação conjunta especial da Procuradoria Geral do Estado e da Secretaria da Fazenda no combate da inadimplência e da sonegação fiscal.
47.011	de	20/08/2002	- Dispõe sobre a estrutura e as atribuições dos órgãos que especifica, da Procuradoria Geral do Estado, e dá providências correlatas. Alterado pelo Decreto n° 59.464, de 23 de agosto de 2013.
59.464	de	23/08/2013	- Reorganiza a Procuradoria Judicial, a Procuradoria Fiscal e as Procuradorias Regionais, da Procuradoria Geral do Estado, e dá providências correlatas. Alterado pelo Decreto n° 62.660, de 30 de junho de 2017.
61.141	de	27/02/2015	- Dispõe sobre a Dívida Ativa do Estado e dá providências correlatas. Alterado pelo Decreto n° 66.127, de 14 de outubro de 2021.
61.904	de	01/04/2016	- Regulamenta o Fundo Especial da Procuradoria Geral do Estado de São Paulo - FUNPROGESP, de que trata o Título VI da Lei Complementar n° 1.270, de 25 de agosto de 2015, e dá providências correlatas.

**41000 - SECRETARIA DE ESPORTES**

<b>Lei Federal</b>			
9.615	de	24/03/1998	- Institui normas gerais sobre desporto e dá outras providências. Alterada pelas Leis n° 9.981, de 14 de julho de 2000; n° 10.672, de 15 de maio de 2003; n° 11.118, de 19 de maio de 2005; n° 12.395, de 16 de março de 2011; n° 13.155, de 04 de agosto de 2015; n° 13.322, de 28 de julho de 2016 e Lei n° 14.117, de 8 de janeiro de 2021. Última alteração pela Lei n° 14.193, de 06 de agosto de 2021.
<b>Lei Complementar Estadual</b>			
846	de	04/06/1998	- Dispõe sobre a qualificação de entidades como Organizações Sociais, e dá outras providências. Alterada pelas Leis Complementares n° 1.095, de 18 de setembro de 2009, n° 1.131, de 27 de dezembro de 2010 e n° 1.243, de 30 de maio de 2014.
<b>Lei Estadual</b>			
13.556	de	09/06/2009	- Institui o "Programa Bolsa Talento Esportivo". Alterada pela Lei n° 14.949, de 6 de fevereiro de 2013. Última alteração pela Lei n° 17.822, de 27 de outubro de 2023.
13.918	de	22/12/2009	- Dispõe sobre a comunicação eletrônica entre a Secretaria da Fazenda e o sujeito passivo dos tributos estaduais, altera a Lei n° 6.374, de 1° de março de 1989, que instituiu o Imposto sobre Operações Relativas à Circulação de Mercadorias e sobre Prestações de Serviços de Transporte Interestadual e Intermunicipal e de Comunicação - ICMS, e dá outras providências correlatas.
17.372	de	26/05/2021	- Cria o Programa Bolsa do Povo e dá outras providências.
<b>Decreto Estadual</b>			
55.636	de	26/03/2010	- Regulamenta o artigo 16 da Lei n° 13.918, de 22 de dezembro de 2009, que autoriza o Poder Executivo a conceder crédito outorgado correspondente ao valor do Imposto sobre Operações Relativas à Circulação de Mercadorias e sobre Prestações de Serviços de Transporte Interestadual e Intermunicipal e de Comunicação - ICMS destinado pelos respectivos contribuintes a projetos desportivos credenciados pela Secretaria Estadual de Esporte, Lazer e Turismo de São Paulo - SELT. Alterado pelos Decretos n° 55.789, de 10 de maio de 2010; n° 56.344, de 28 de outubro de 2010 e n° 59.610, de 16 de outubro de 2013.
55.789	de	10/05/2010	- Introduz alteração no Regulamento do Imposto sobre Operações Relativas à Circulação de Mercadorias e sobre Prestações de Serviços de Transporte Interestadual e Intermunicipal e de Comunicação - RICMS (PROGRAMA DE INCENTIVO AO ESPORTE).
56.637	de	01/01/2011	- Organiza a Secretaria de Esporte, Lazer e Juventude e dá providências correlatas. Alterado pelo Decreto n° 64.812, de 21 de fevereiro de 2020.
64.059	de	01/01/2019	- Dispõe sobre as alterações de denominação, transferências e desativações que especifica e dá providências correlatas. Alterado pelos Decretos n° 64.998, de 29 de maio de 2020, n° 65.936, de 19 de agosto de 2021, n° 66.017, de 15 de setembro de 2021 e n° 67.765, de 22 de junho de 2023.
64.812	de	21/02/2020	- Transfere, da Secretaria de Esportes para a Secretaria de Desenvolvimento Regional, as unidades que especifica e dá providências correlatas. Alterado pelo Decreto n° 65.133, de 13 de agosto de 2020.
65.812	de	23/06/2021	- Regulamenta o Programa Bolsa do Povo, criado pela Lei n° 17.372, de 26 de maio de 2021, e dá providências correlatas. Alterado pelos Decretos n° 65.866, de 14 de julho de 2021, n° 65.868, de 16 de julho de 2021, n° 65.916, de 10 de agosto de 2021, n° 65.945, de 23 de agosto de 2021, n° 65.993, de 08 de setembro de 2021 e n° 66.021, de 16 de setembro de 2021, n° 66.134, de 15 de outubro de 2021, n° 66.247, de 19 de novembro de 2021, n° 67.356, de 15 de dezembro de 2022, n° 67.423, de 29 de dezembro de 2022. Última atualização pelo Decreto n° 67.624, de 31 de março de 2023.



Autenticar documento em <http://sempapel.al.sp.gov.br/autenticidade>  
com o identificador 330037003200380035003A00500052004100, Documento assinado digitalmente  
conforme art. 84º, II da Lei 14.063/2020.

**42000 - DEFENSORIA PÚBLICA DO ESTADO****Constituição Federal**

de 05/10/1988 - Artigos 134 e 135 - Da Defensoria Pública.

**Lei Complementar Federal**

80 de 12/01/1994 - Organiza a Defensoria Pública da União, do Distrito Federal e dos Territórios e prescreve normas gerais para sua organização nos Estados e dá outras providências. Alterada pela Lei Complementar nº 132, de 07 de outubro de 2009.

**Constituição Estadual**

de 05/10/1989 - Artigo 103 - Da Defensoria Pública

**Lei Complementar Estadual**

988 de 09/01/2006 - Organiza a Defensoria Pública do Estado, institui o regime jurídico da carreira de Defensor Público do Estado. Alterada pelas Leis Complementares nº 1.098, de 04 de novembro de 2009, nº 1.112, de 25 de maio de 2010, nº 1.141, de 22 de junho de 2011, nº 1.221, de 29 de novembro de 2013, nº 1.295, de 02 de janeiro de 2017, nº 1.297, de 04 de janeiro de 2017, nº 1.315, de 11 de janeiro de 2018, nº 1.366, de 23 de dezembro de 2021, nº 1.376, de 30 de março de 2022 e nº 1.390, de 19 de julho de 2023. Última alteração pela Lei Complementar nº 1.411, de 19 de setembro de 2024.

**Lei Estadual**

12.793 de 04/01/2008 - Institui o Fundo Especial de Despesa da Escola da Defensoria Pública do Estado - FUNDEPE.

**Ato Normativo da Defensoria Pública Estadual**

80 de 21/01/2014 - Define a estrutura e atribuições de órgãos e institui o Regimento Interno da Defensoria Pública - Geral do Estado de São Paulo e dá outras providências. Alterado pelos Atos Normativos DPG nº 88, de 23 de julho de 2014; nº 113, de 23 de junho de 2016; nº 121, de 8 de março de 2017; nº 152, de 15 de fevereiro de 2019 e nº 168, de 14 de outubro de 2019; nº 179, de 24 de junho de 2020 e nº 220, de 9 de setembro de 2022. Última alteração pelo Ato Normativo DPG nº 254, de 08 de março de 2024.

**47000 - SECRETARIA DE ESTADO DOS DIREITOS DA PESSOA COM DEFICIÊNCIA****Lei Federal**

13.146 de 06/07/2015 - Institui a Lei Brasileira de Inclusão da Pessoa com Deficiência (Estatuto da Pessoa com Deficiência).

**Lei Complementar Estadual**

846 de 04/06/1998 - Dispõe sobre a qualificação de entidades como Organizações Sociais, e dá outras providências. Alterada pelas Leis Complementares nº 1.095, de 18 de setembro de 2009, nº 1.131, de 27 de dezembro de 2010 e nº 1.243, de 30 de maio de 2014. Última alteração pela Lei Complementar nº 1.397, de 22 de dezembro de 2023.

1.038 de 06/03/2008 - Cria a Secretaria de Estado dos Direitos da Pessoa com Deficiência, e dá providências correlatas.

**Lei Estadual**

12.907 de 15/04/2008 - Consolida a legislação relativa à pessoa com deficiência no Estado de São Paulo. Alterada pela Lei nº 14.467, de 08 de junho de 2011.

**Decreto Estadual**

23.131 de 19/12/1984 - Cria o Conselho Estadual para Assuntos da Pessoa Deficiente. Denominação alterada para Conselho Estadual para Assuntos da Pessoa Portadora de Deficiência conforme Decreto nº 40.495, de 29 de novembro de 1995. Alterado pelos Decretos nº 48.878, de 17 de agosto de 2004; nº 51.665, de 16 de março de 2007; nº 56.032, de 21 de julho de 2010 e nº 57.193, de 03 de agosto de 2011.

52.841 de 27/03/2008 - Organiza a Secretaria de Estado dos Direitos da Pessoa com Deficiência e dá providências correlatas. Alterado pelo Decreto nº 56.032, de 21 de julho de 2010.

52.973 de 12/05/2008 - Institui a Rede de Reabilitação "Lucy Montoro" e dá providências correlatas. Alterado pelos Decretos nº 53.979, de 28 de janeiro de 2009, nº 55.739, de 27 de abril de 2010 e nº 61.003, de 19 de dezembro de 2014.

54.293 de 04/05/2009 - Transfere para a Secretaria dos Direitos da Pessoa com Deficiência o Programa Estadual de Eliminação de Barreiras Arquitetônicas, Urbanísticas, de Transporte e de Comunicação.

54.610 de 27/07/2009 - Transfere da Secretaria Estadual de Assistência e Desenvolvimento Social para a Secretaria dos Direitos da Pessoa com Deficiência, o Centro de Orientação e Encaminhamento para Pessoas com Necessidades Especiais e respectivas Famílias, e dá providências correlatas.

57.105 de 06/07/2011 - Dispõe sobre a qualificação de entidades como organizações sociais na área de atendimento ou promoção dos direitos das pessoas com deficiência, e dá providências correlatas. Alterado pelo Decreto nº 57.893, de 21 de março de 2012.



Autenticar documento em <http://sempapel.al.sp.gov.br/autenticidade>  
com o identificador 330037003200380035003A00500052004100, Documento assinado digitalmente  
conforme art. 194º, II da Lei 14.063/2020.

58.067	de	22/05/2012	- Autoriza a Secretaria dos Direitos da Pessoa com Deficiência a representar o Estado na celebração de convênios com Municípios paulistas e entidades de fins não econômicos, visando à transferência de recursos financeiros para a realização de obras e/ou aquisição de bens e equipamentos de natureza permanente, voltados à realização de projetos que melhorem a condição de vida das pessoas com deficiência.
61.003	de	19/12/2014	- Dispõe sobre a Rede de Reabilitação Lucy Montoro e dá providências correlatas. Alterado pelos Decretos nº 63.990, de 20 de dezembro de 2018, nº 64.317, de 04 de julho de 2019 e nº 66.259, de 24 de novembro de 2021.
63.585	de	05/07/2018	- Institui o Programa SÃO PAULO INCLUI - Programa Estadual de Inclusão da Pessoa com Deficiência e autoriza a Secretaria dos Direitos da Pessoa com Deficiência, representando o Estado de São Paulo, celebrar convênios com municípios paulistas e parcerias com organizações da sociedade civil, visando à transferência de recursos financeiros para execução do Programa - SÃO PAULO INCLUI.

#### 48000 - SECRETARIA DE CIÊNCIA, TECNOLOGIA E INOVAÇÃO

<b>Lei Federal</b>			
10.973	de	02/12/2004	- Dispõe sobre incentivos à inovação e à pesquisa científica e tecnológica no ambiente produtivo e dá outras providências.
<b>Lei Complementar Estadual</b>			
1.049	de	19/06/2008	- Dispõe sobre medidas de incentivo à inovação tecnológica, à pesquisa científica e tecnológica, ao desenvolvimento tecnológico, à engenharia não-rotineira e à extensão tecnológica em ambiente produtivo, no Estado de São Paulo, e dá outras providências correlatas.
1.333	de	17/12/2018	- Dispõe sobre o sistema de Educação Profissional e Tecnológica do Estado, e dá outras providências.
<b>Lei Estadual</b>			
93	de	27/12/1972	- Institui o Fundo de Desenvolvimento Científico e Tecnológico - FUNCET. Alterada pela Lei nº 13.784, de 23 de outubro de 2009.
16.919	de	28/12/2018	- Autoriza o Poder Executivo a criar o Programa Bolsa Permanência no âmbito da Secretaria de Desenvolvimento Econômico, Ciência, Tecnologia e Inovação e dá outras providências.
<b>Decreto Estadual</b>			
50.930	de	30/06/2006	- Dispõe sobre o Fundo Estadual de Desenvolvimento Científico e Tecnológico - FUNCET. Alterado pelo Decreto nº 58.326, de 24 de agosto de 2012.
58.326	de	24/08/2012	- Regulamenta o § 4º do artigo 1º da Lei nº 93, de 27 de dezembro de 1972, alterada pela Lei nº 13.784, de 23 de outubro de 2009, que criou o Fundo Estadual de Desenvolvimento Científico e Tecnológico - FUNCET, altera dispositivo que especifica e dá providências correlatas.
60.286	de	25/03/2014	- Institui e regulamenta o Sistema Paulista de Ambientes de Inovação - SPAI e dá providências correlatas. Alterado pelo Decreto nº 61.418, de 10 de agosto de 2015 e nº 68.636, de 20 de junho de 2024.
62.817	de	04/09/2017	- Regulamenta a Lei federal nº 10.973, de 2 de dezembro de 2004, no tocante a normas gerais aplicáveis ao Estado, assim como a Lei Complementar nº 1.049, de 19 de junho de 2008, e dispõe sobre outras medidas em matéria da política estadual de ciência, tecnologia e inovação. Últimas alterações pelos Decretos nº 65.796, de 16 de junho de 2021 e nº 66.417, de 30 de dezembro de 2021.
67.435	de	01/01/2023	- Dispõe sobre as alterações de denominação e transferências que especifica e dá providências correlatas. Alterado pelos Decretos nº 67.453, de 18 de janeiro de 2023 e nº 67.561, de 15 de março de 2023. Última alteração pelo Decreto nº 67.819, de 19 de julho de 2023.

#### 48045 - FUNDAÇÃO DE AMPARO À PESQUISA DO ESTADO DE SÃO PAULO - FAPESP

<b>Lei Federal</b>			
8.958	de	20/12/1994	- Dispõe sobre as relações entre as instituições federais de ensino superior e de pesquisa científica e tecnológica e as fundações de apoio e dá outras providências.
<b>Decreto Federal</b>			
7.423	de	31/12/2010	- Regulamenta a Lei nº 8.958, de 20 de dezembro de 1994, que dispõe sobre as relações entre as instituições federais de ensino superior e de pesquisa científica e tecnológica e as fundações de apoio, e revoga o Decreto nº 5.205, de 14 de setembro de 2004.
<b>Constituição Estadual</b>			
S/N	de	05/10/1989	- Artigo 271 - Estabelece percentual da receita tributária à Fundação de Amparo à Pesquisa do Estado de São Paulo para aplicação em desenvolvimento científico e tecnológico.
<b>Lei Estadual</b>			
5.918	de	18/10/1960	- Autoriza o Poder Executivo a instituir a "Fundação de Amparo à Pesquisa do Estado de São Paulo" e dá outras providências.
<b>Decreto Estadual</b>			



Autenticar documento em <http://sempapel.al.sp.gov.br/autenticidade> com o identificador 330037003200380035003A00500052004100, Documento assinado digitalmente conforme art. 14º, II da Lei 14.063/2020.

40.132	de	23/05/1962	-	Aprova os Estatutos da Fundação de Amparo à Pesquisa do Estado de São Paulo.
67.435	de	01/01/2023	-	Dispõe sobre as alterações de denominação e transferências que especifica e dá providências correlatas. Alterado pelos Decretos nº 67.453, de 18 de janeiro de 2023 e nº 67.561, de 15 de março de 2023. Última alteração pelo Decreto nº 67.819, de 19 de julho de 2023.

**48046 - FUNDAÇÃO UNIVERSIDADE VIRTUAL DO ESTADO DE SÃO PAULO-UNIVESP**

<b>Lei Estadual</b>				
14.836	de	20/07/2012	-	Institui a Fundação Universidade Virtual do Estado de São Paulo - UNIVESP e dá providências correlatas.
<b>Decreto Estadual</b>				
58.438	de	09/10/2012	-	Aprova o Estatuto da Fundação Universidade Virtual do Estado de São Paulo - UNIVESP. Alterado pelos Decretos nº 62.405, de 30 de dezembro de 2016 e nº 62.460, de 14 de fevereiro de 2017. Última alteração pelo Decreto nº 67.754, de 20 de junho de 2023.
60.333	de	03/04/2014	-	Aprova o Regimento Geral da Fundação Universidade Virtual do Estado de São Paulo - UNIVESP. Alterado pelo Decreto nº 62.406, de 30 de dezembro de 2016.
67.435	de	01/01/2023	-	Dispõe sobre as alterações de denominação e transferências que especifica e dá providências correlatas. Alterado pelos Decretos nº 67.453, de 18 de janeiro de 2023 e nº 67.561, de 15 de março de 2023. Última alteração pelo Decreto nº 67.819, de 19 de julho de 2023.

**48057 - UNIVERSIDADE DE SÃO PAULO - USP**

<b>Decreto Estadual</b>				
6.283	de	25/01/1934	-	Cria a Universidade de São Paulo - USP e dá outras providências.
52.906	de	27/03/1972	-	Aprova o Regimento Geral da Universidade de São Paulo. Alterado pelo Decreto nº 27.331, de 04 de setembro de 1987.
29.272	de	24/11/1988	-	Aprova o Estatuto da Universidade de São Paulo - USP.
29.598	de	02/02/1989	-	Dispõe sobre providências visando à autonomia universitária.
67.435	de	01/01/2023	-	Dispõe sobre as alterações de denominação e transferências que especifica e dá providências correlatas. Alterado pelos Decretos nº 67.453, de 18 de janeiro de 2023 e nº 67.561, de 15 de março de 2023. Última alteração pelo Decreto nº 67.819, de 19 de julho de 2023.

**48058 - UNIVERSIDADE ESTADUAL DE CAMPINAS - UNICAMP**

<b>Lei Estadual</b>				
7.655	de	28/12/1962	-	Dispõe sobre a criação da Universidade de Campinas como entidade autárquica e dá outras providências.
<b>Decreto Estadual</b>				
52.255	de	30/07/1969	-	Baixa os Estatutos da Universidade Estadual de Campinas e dá outras providências.
3.467	de	29/03/1974	-	Baixa o Regimento Geral da Universidade Estadual de Campinas.
9.597	de	21/03/1977	-	Dá nova redação a dispositivos dos Estatutos e do Regimento Geral da UNICAMP e dá providências correlatas.
22.577	de	16/08/1984	-	Altera os Estatutos e o Regimento Geral da Universidade Estadual de Campinas e dá outras providências.
25.212	de	15/05/1986	-	Altera os Estatutos e o Regimento Geral da UNICAMP.
26.797	de	20/02/1987	-	Altera os Estatutos e o Regimento Geral da UNICAMP.
29.598	de	02/02/1989	-	Dispõe sobre providências visando à autonomia universitária.
36.723	de	07/05/1993	-	Altera os Estatutos e o Regimento Geral da Universidade Estadual de Campinas.
41.914	de	02/07/1997	-	Aprova proposta de alteração do Estatuto e do Regimento Interno da Universidade Estadual de Campinas - UNICAMP.
67.435	de	01/01/2023	-	Dispõe sobre as alterações de denominação e transferências que especifica e dá providências correlatas. Alterado pelos Decretos nº 67.453, de 18 de janeiro de 2023 e nº 67.561, de 15 de março de 2023. Última alteração pelo Decreto nº 67.819, de 19 de julho de 2023.



**48059 - UNIVERSIDADE ESTADUAL PAULISTA "JÚLIO DE MESQUITA FILHO" - UNESP****Lei Estadual**

952 de 30/01/1976 - Dispõe sobre a criação da Universidade Estadual Paulista "Júlio de Mesquita Filho" e dá outras providências.

**Decreto Estadual**

- 10.161 de 18/08/1977 - Aprova o Regimento Geral da Universidade Estadual Paulista "Júlio de Mesquita Filho" - UNESP.
- 29.598 de 02/02/1989 - Dispõe sobre providências visando à autonomia universitária.
- 29.720 de 03/03/1989 - Aprova o Estatuto da Universidade Paulista "Júlio de Mesquita Filho" - UNESP. Alterado pelos Decretos nº 36.470, de 28 de janeiro de 1993, nº 40.494, de 29 de novembro de 1995, nº 41.542, de 06 de janeiro de 1997, nº 42.602, de 09 de dezembro de 1997, nº 43.457, de 17 de setembro de 1998 e nº 44.190, de 19 de agosto de 1999.
- 67.435 de 01/01/2023 - Dispõe sobre as alterações de denominação e transferências que especifica e dá providências correlatas. Alterado pelos Decretos nº 67.453, de 18 de janeiro de 2023 e nº 67.561, de 15 de março de 2023. Última alteração pelo Decreto nº 67.819, de 19 de julho de 2023.

**48060 - FACULDADE DE MEDICINA DE MARÍLIA - FAMEMA****Lei Estadual**

8.898 de 27/09/1994 - Cria, no Sistema Estadual de Ensino, como autarquia de regime especial, a Faculdade de Medicina de Marília, vinculada à Secretaria de Estado da Ciência, Tecnologia e Desenvolvimento Econômico. Alterada pela Lei nº 16.922, de 28 de dezembro de 2018.

**Decreto Estadual**

- 39.877 de 29/12/1994 - Dispõe sobre a execução da Lei nº 8.898, de 27 de setembro de 1994.
- 41.554 de 17/01/1997 - Aprova o Estatuto da Fundação de Medicina de Marília - FAMEMA. Alterado pelo Decreto nº 42.912, de 09 de março de 1998.
- 44.783 de 23/03/2000 - Aprova o Regimento da Faculdade de Medicina de Marília - FAMEMA. Alterado pelos Decretos nº 48.528, de 04 de março de 2004, nº 49.828, de 25 de julho de 2005 e nº 55.363, de 20 de janeiro de 2010.
- 67.435 de 01/01/2023 - Dispõe sobre as alterações de denominação e transferências que especifica e dá providências correlatas. Alterado pelos Decretos nº 67.453, de 18 de janeiro de 2023 e nº 67.561, de 15 de março de 2023. Última alteração pelo Decreto nº 67.819, de 19 de julho de 2023.

**48061 - FACULDADE DE MEDICINA DE SÃO JOSÉ DO RIO PRETO-FAMERP****Lei Complementar Estadual**

1.130 de 27/12/2010 - Constitui o Quadro de Pessoal Técnico e Administrativo da Faculdade de Medicina de São José do Rio Preto - FAMERP, institui o Plano de Empregos Públicos e Sistema Retributório específico para os seus integrantes, e dá outras providências correlatas. Alterada pela Lei Compl. nº 1.373, de 30 de março de 2022. Última alteração pela Lei Complementar nº 1.388, de 11 de julho de 2023.

**Lei Estadual**

8.899 de 27/09/1994 - Cria, como autarquia de regime especial, a Faculdade de Medicina de São José do Rio Preto, vinculada à Secretaria de Estado da Ciência, Tecnologia e Desenvolvimento Econômico.

**Decreto Estadual**

- 41.228 de 22/10/1996 - Aprova o Estatuto da Faculdade de Medicina de São José do Rio Preto - FAMERP.
- 43.962 de 26/04/1999 - Aprova o Regimento da Faculdade de Medicina de São José do Rio Preto - FAMERP.
- 45.670 de 13/02/2001 - Aprova as alterações a serem introduzidas no Estatuto e Regimento da Faculdade de Medicina de São José do Rio Preto.
- 67.435 de 01/01/2023 - Dispõe sobre as alterações de denominação e transferências que especifica e dá providências correlatas. Alterado pelos Decretos nº 67.453, de 18 de janeiro de 2023 e nº 67.561, de 15 de março de 2023. Última alteração pelo Decreto nº 67.819, de 19 de julho de 2023.

**48062 - CENTRO ESTADUAL DE EDUCAÇÃO TECNOLÓGICA "PAULA SOUZA"-CEETEPS****Lei Estadual**

- 952 de 30/01/1976 - Cria a Universidade Estadual Paulista "Júlio de Mesquita Filho", transforma o Centro Estadual de Educação Tecnológica de São Paulo em Autarquia de Regime Especial e o vincula à UNESP.
- 16.919 de 28/12/2018 - Autoriza o Poder Executivo a criar o Programa Bolsa Permanência no âmbito da Secretaria de Desenvolvimento Econômico, Ciência, Tecnologia e Inovação e dá outras providências.



Autenticar documento em <http://sempapel.al.sp.gov.br/autenticidade> com o identificador 330037003200380035003A00500052004100, Documento assinado digitalmente conforme a Lei nº 14.063/2020.

17.372	de	26/05/2021	-	Cria o Programa Bolsa do Povo e dá outras providências.
<b>Decreto - lei Estadual</b>				
S/N	de	06/10/1969	-	Cria, como entidade autárquica, o Centro Estadual de Educação Tecnológica de São Paulo e dá outras providências correlatas.
<b>Decreto Estadual</b>				
1.418	de	10/04/1973	-	Dá denominação de Centro Estadual de Educação Tecnológica "Paula Souza" e altera a constituição de seus cursos.
37.735	de	27/10/1993	-	Autoriza a transferência das Escolas Técnicas Estaduais para o Centro Estadual de Educação Tecnológica Paula Souza e dá providências correlatas. Alterado pelo Decreto 62.393, de 28 de dezembro de 2016.
58.385	de	13/09/2012	-	Aprova o Regimento do Centro Estadual de Educação Tecnológica "Paula Souza" - CEETEPS.
65.812	de	23/06/2021	-	Regulamenta o Programa Bolsa do Povo, criado pela Lei nº 17.372, de 26 de maio de 2021, e dá providências correlatas. Alterado pelos Decretos nº 65.866, de 14 de julho de 2021, nº 65.868, de 16 de julho de 2021, nº 65.916, de 10 de agosto de 2021, nº 65.945, de 23 de agosto de 2021, nº 65.993, de 08 de setembro de 2021, nº 66.021, de 16 de setembro de 2021, nº 66.134, de 15 de outubro de 2021, nº 66.247, de 19 de novembro de 2021, nº 66.322, de 10 de dezembro de 2021, nº 66.411, de 29 de dezembro de 2021, nº 67.026, de 08 de agosto de 2022 e nº 67.624, de 31 de março de 2023. Última alteração pelo Decreto nº 67.986, de 27 de setembro de 2023.
67.435	de	01/01/2023	-	Dispõe sobre as alterações de denominação e transferências que especifica e dá providências correlatas. Alterado pelos Decretos nº 67.453, de 18 de janeiro de 2023 e nº 67.561, de 15 de março de 2023. Última alteração pelo Decreto nº 67.819, de 19 de julho de 2023.

**48091 - INSTITUTO DE PESQUISAS TECNOLÓGICAS DO ESTADO DE SÃO PAULO S.A.-IPT**

<b>Lei Federal</b>				
6.404	de	15/12/1976	-	Dispõe sobre as Sociedades por Ações.
13.303	de	30/06/2016	-	Dispõe sobre o estatuto jurídico da empresa pública, da sociedade de economia mista e de suas subsidiárias, no âmbito da união, dos estados, do distrito federal e dos municípios.
<b>Lei Estadual</b>				
896	de	17/12/1975	-	Autoriza o Poder Executivo a constituir empresa sob a denominação de Instituto de Pesquisas Tecnológicas do Estado de São Paulo - IPT.
<b>Decreto Estadual</b>				
52.644	de	03/02/1971	-	Aprova o Regulamento de adaptação do Instituto de Pesquisas Tecnológicas ao Decreto-lei Complementar nº 7 de 6 de novembro de 1969. Alterado pelo Decreto nº 52.775, de 16 de julho de 1971.
62.349	de	26/12/2016	-	Dispõe sobre o programa de integridade e a área de conformidade a ser adotado por empresas controladas direta ou indiretamente pelo Estado de São Paulo, regulamentando a aplicação da Lei federal nº 13.303, de 30 de junho de 2016, e criando instâncias e procedimentos de fomento ao controle interno. Alterado pelo Decreto nº 67.439, de 05 de janeiro de 2023. Última alteração pelo Decreto nº 68.049, de 31 de outubro de 2023.
67.435	de	01/01/2023	-	Dispõe sobre as alterações de denominação e transferências que especifica e dá providências correlatas. Alterado pelos Decretos nº 67.453, de 18 de janeiro de 2023 e nº 67.561, de 15 de março de 2023. Última alteração pelo Decreto nº 67.819, de 19 de julho de 2023.
<b>AGO/E Estadual</b>				
AGE S/Nº	de	23/04/2018	-	Estatutos Sociais do Instituto de Pesquisas Tecnológicas do Estado de São Paulo - IPT.

**50000 - SECRETARIA DE TURISMO E VIAGENS**

<b>Constituição Estadual</b>				
	de	05/10/1989	-	Artigo 146 com redação dada pela Emenda Constitucional nº 40, de 09/04/2015.
<b>Lei Complementar Estadual</b>				
1.261	de	29/04/2015	-	Estabelece condições e requisitos para a classificação de Estâncias e de Municípios de Interesse Turístico e dá providências correlatas. Última alteração pela Lei Complementar nº 1.383, de 17 de março de 2023.
<b>Lei Estadual</b>				
6.470	de	15/06/1989	-	Autoriza o Poder Executivo a extinguir a entidade autárquica "Fomento de Urbanização e Melhoria das Estâncias - FUMEST", e dá providências correlatas. Restabelece o Fundo de Melhoria das Estâncias e cria o DADE - Departamento de Apoio ao Desenvolvimento das Estâncias. Alterado pela Lei Complementar nº 1.261, de 29 de abril de 2015.



Autenticar documento em <http://sempapel.al.sp.gov.br/autenticidade>  
com o identificador 330037003200380035003A00500052004100, Documento assinado digitalmente  
conforme art. 34º, II da Lei 14.063/2020.



16.283	de	15/07/2016	- Dispõe sobre o Fundo de Melhoria dos Municípios Turísticos e dá providências correlatas.
<b>Decreto Estadual</b>			
31.257	de	23/02/1990	- Dispõe sobre o Regulamento do Fundo de Melhoria das Estâncias e dá outras providências.
56.638	de	01/01/2011	- Organiza a Secretaria de Turismo e dá providências correlatas. Alterado pelos Decretos nº 57.748, de 20 de janeiro de 2012; nº 59.086, de 15 de abril de 2013; nº 65.724, de 25 de maio de 2021 e nº 66.836, de 09 de junho de 2022.
66.136	de	18/10/2021	- Dispõe sobre a aplicação dos recursos de que trata o artigo 6º da Lei nº 14.944, de 9 de janeiro de 2013.
67.435	de	01/01/2023	- Dispõe sobre as alterações de denominação e transferências que especifica e dá providências correlatas. Alterado pelo Decreto nº 67.453, de 18 de janeiro de 2023. Última alteração pelo Decreto nº 67.819, de 19 de julho de 2023.

**51000 - SECRETARIA DE GOVERNO E RELAÇÕES INSTITUCIONAIS**

<b>Decreto Estadual</b>			
52.479	de	14/12/2007	- Institui o Sistema Integrado de Convênios do Estado de São Paulo, objetivando o acompanhamento e gestão de convênios; cria o Certificado de Regularidade do Município para celebrar Convênios - CRMC, a ser utilizado no âmbito da Administração direta e autárquica. Última alteração pelo Decreto nº 64.063, de 01 de janeiro de 2019.
57.501	de	08/11/2011	- Institui o Cadastro Estadual de Entidades - CEE, no âmbito do Sistema Integrado de Convênios do Estado de São Paulo, e cria o Certificado de Regularidade Cadastral de Entidades - CRCE, sob a responsabilidade da Corregedoria Geral da Administração. Última alteração pelo Decreto nº 66.850, de 15 de junho de 2022.
64.059	de	01/01/2019	- Dispõe sobre as alterações de denominação, transferências e desativações que especifica e dá providências correlatas. Alterado pelos Decretos nº 64.998, de 29 de maio de 2020; nº 65.936, de 19 de agosto de 2021; nº 66.017, de 15 de setembro de 2021 e nº 67.765, de 22 de junho de 2023.
64.063	de	01/01/2019	- Organiza a Secretaria de Desenvolvimento Regional e dá providências correlatas. Última alteração pelo Decreto nº 66.855, de 15 de junho de 2022.
64.178	de	11/04/2019	- Dá nova redação ao artigo 2º do Decreto nº 64.063, de 1º de janeiro de 2019, que organiza a Secretaria de Desenvolvimento Regional e dá providências correlatas.
64.998	de	29/05/2020	- Dispõe sobre alteração de denominação de Secretaria de Estado e transferências que especifica e dá providências correlatas. Alterado pelos Decretos nº 65.040, de 30 de junho de 2020; nº 65.689, de 13 de maio de 2021; nº 65.936, de 19 de agosto de 2021; nº 66.017, de 15 de setembro de 2021 e nº 67.435, de 01 de janeiro de 2023.
66.016	de	15/09/2021	- Reorganiza a Secretaria de Governo e dá providências correlatas. Alterado pelo Decreto nº 67.561, de 15 de março de 2023.
67.435	de	01/01/2023	- Dispõe sobre as alterações de denominação e transferências que especifica e dá providências correlatas. Alterado pelos Decretos nº 67.453, de 18 de janeiro de 2023 e nº 67.819, de 19 de julho de 2023.

**53000 - SECRETARIA DE GESTÃO E GOVERNO DIGITAL**

<b>Lei Federal</b>			
12.527	de	18/11/2011	- Regula o acesso a informações previsto no inciso XXXIII do art. 5º, no inciso II do § 3º do art. 37 e no § 2º do art. 216 da Constituição Federal; altera a Lei nº 8.112, de 11 de dezembro de 1990; revoga a Lei nº 11.111, de 5 de maio de 2005, e dispositivos da Lei nº 8.159, de 8 de janeiro de 1991; e dá outras providências. Última alteração pela Lei nº 14.129, de 29 de março de 2021.
<b>Lei Complementar Estadual</b>			
847	de	16/07/1998	- Institui o "POUPATEMPO - Centrais de Atendimento ao Cidadão" - Programa do Governo do Estado de São Paulo e dá providências correlatas. Última alteração pela Lei Complementar nº 1.250, de 03 de julho de 2014.
<b>Lei Estadual</b>			
10.294	de	20/04/1999	- Dispõe sobre a proteção e defesa do usuário do serviço público do Estado. Alterada pelas Leis nº 12.806, de 01 de fevereiro de 2008 e nº 17.430, de 10 de outubro de 2021.
16.787	de	04/07/2018	- Institui o Fundo Especial de Despesa da Unidade do Arquivo Público do Estado - FEARQ, e dá providências correlatas.
<b>Decreto Estadual</b>			
42.886	de	26/02/1998	- Dispõe sobre a implantação, a operacionalização e a administração do "POUPATEMPO - Centrais de Atendimento ao Cidadão". Alterado pelos Decretos nº 61.284, de 27 de maio de 2015 e nº 62.588, de 22 de maio de 2017.
42.907	de	04/03/1998	- Dispõe sobre a instituição e operacionalização do ambiente Internet do Governo do Estado. Última alteração pelo Decreto nº 63.463, de 11 de junho de 2018.



Autenticar documento em <http://sempapel.al.sp.gov.br/autenticidade>  
com o identificador 330037003200380035003A00500052004100, Documento assinado digitalmente  
conforme art. 44º, II da Lei 14.063/2020.

54.276	de	27/04/2009	- Reorganiza a Unidade do Arquivo Público do Estado e dá providências correlatas. Alterado pelos Decretos nº 61.035, de 01 de janeiro de 2015 e nº 64.355, de 31 de julho de 2019.
61.163	de	10/03/2015	- Reformula o Sistema de Gestão do Patrimônio Imobiliário do Estado - SGPI e dá providências correlatas. Alterado pelos Decretos nº 64.030, de 27 de dezembro de 2018; nº 64.998, de 29 de maio de 2020 e nº 66.017, de 15 de setembro de 2021.
62.306	de	14/12/2016	- Dispõe sobre a reformulação do Programa ACESSA São Paulo, reestruturado pelo Decreto nº 52.897, de 2008, e dá providências correlatas.
63.299	de	21/03/2018	- Institui o Sistema Estadual de Coleta e Identificação Biométrica Eletrônica - Sistema Biométrico, e dá providências correlatas.
64.355	de	31/07/2019	- Institui o Programa SP Sem Papel, seu Comitê de Governança Digital e dá providências correlatas. Alterado pelos Decretos nº 65.347, de 9 de dezembro de 2020 e nº 67.641, de 10 de abril de 2023.
64.601	de	22/11/2019	- Reformula o Sistema de Tecnologia da Informação e Comunicação, reorganiza o Conselho Estadual de Tecnologia da Informação e Comunicação - COETIC, recria a Subsecretaria de Tecnologia e Serviços ao Cidadão, transfere e altera denominações de unidades da Secretaria de Governo e dá providências correlatas. Alterado pelos Decretos nº 64.974, de 12 de maio de 2020, nº 67.618, de 29 de março de 2023 e nº 67.799, de 13 de julho de 2023. Última alteração pelo Decreto nº 68.312, de 18 de janeiro de 2024.
64.790	de	13/02/2020	- Institui a Central de Dados do Estado de São Paulo - CDESP, a Plataforma Única de Acesso - PUA e o Comitê Gestor de Governança de Dados e Informações do Estado de São Paulo, e dá providências correlatas. Alterado pelo Decreto nº 67.726, de 29 de maio de 2023.
64.998	de	29/05/2020	- Dispõe sobre alteração de denominação de Secretaria de Estado e transferências que especifica e dá providências correlatas. Alterado pelos Decretos nº 65.040, de 30 de junho de 2020, nº 65.474, de 15 de janeiro de 2021, nº 65.689, de 13 de maio de 2021, nº 65.936, de 19 de agosto de 2021, nº 66.017, de 15 de setembro de 2021, nº 67.435, de 01 de janeiro de 2023 e nº 67.552, de 08 de março de 2023.
65.347	de	09/12/2020	- Dispõe sobre a aplicação da Lei federal nº 13.709, de 14 de agosto de 2018 (Lei Geral de Proteção de Dados Pessoais - LGPD), no âmbito do Estado de São Paulo.
66.017	de	15/09/2021	- Organiza a Secretaria de Orçamento e Gestão e dá providências correlatas. Alterado pelos Decretos nº 67.100, de 08 de setembro de 2022 e nº 67.552, de 08 de março de 2023.
67.435	de	01/01/2023	- Dispõe sobre as alterações de denominação e transferências que especifica e dá providências correlatas. Alterado pelos Decretos nº 67.453, de 18 de janeiro de 2023 e nº 67.819, de 19 de julho de 2023.
68.155	de	09/12/2023	- Regulamenta, em âmbito estadual, a Lei federal nº 12.527, de 18 de novembro de 2011, que dispõe sobre o acesso a informações, e dá providências correlatas. Alterado pelo Decreto nº 68.769, de 14 de agosto de 2024.
68.156	de	09/12/2023	- Regulamenta a Lei nº 10.294, de 20 de abril de 1999, que dispõe sobre a proteção e defesa do usuário do serviço público do Estado e dá providências correlatas.
68.347	de	29/02/2024	- Dispõe sobre o Sistema Estadual de Trânsito do Estado de São Paulo, o Conselho Estadual de Trânsito, as Juntas Administrativas de Recursos de Infrações, o Programa Respeito à Vida e o Sistema de Informações Gerenciais de Sinistros de Trânsito, e dá providências correlatas.
68.769	de	14/08/2024	- Institui a Política de Dados Abertos da Administração Pública direta e autárquica do Estado de São Paulo e dá providências correlatas.

**53055 - INSTITUTO DE ASSISTÊNCIA MÉDICA AO SERVIDOR PÚBLICO ESTADUAL - IAMSPE**

<b>Lei Estadual</b>			
9.627	de	06/05/1997	- Institui o Programa de Descentralização dos Serviços Prestados pelo IAMSPE.
<b>Decreto - lei Estadual</b>			
257	de	29/05/1970	- Dispõe sobre a finalidade e organização básica do Instituto de Assistência Médica ao Servidor Público Estadual - IAMSPE. Alterado pelas Leis nº 2.815, de 23 de abril de 1981; nº 10.504, de 17 de fevereiro de 2000; nº 11.125, de 11 de abril de 2002; nº 11.456, de 09 de outubro de 2003; nº 12.291, de 02 de março de 2006; nº 12.713, de 05 de outubro de 2007 e nº 17.293, de 15 de outubro de 2020.
<b>Decreto Estadual</b>			
52.474	de	25/06/1970	- Aprova o regulamento de adaptação do Instituto de Assistência Médica ao Servidor Público Estadual - IAMSPE ao Decreto-lei nº 257, de 29 de maio de 1970. Última alteração pelo Decreto nº 35.841, de 14 de outubro de 1992.
22.384	de	20/06/1984	- Descentraliza os serviços de assistência médica ambulatorial do Instituto de Assistência Médica ao Servidor Público Estadual - IAMSPE e dá outras providências.
46.724	de	25/04/2002	- Dispõe sobre a aplicação dos §§ 4º a 7º do artigo 7º do Decreto-lei nº 257, de 29 de maio de 1970, que dispõe sobre a finalidade e organização básica do Instituto de Assistência Médica ao Servidor Público Estadual - IAMSPE, alterado pela Lei nº 11.125, de 11 de abril de 2002.



Autenticar documento em <http://sempapel.al.sp.gov.br/autenticidade>  
com o identificador 330037003200380035003A00500052004100, Documento assinado digitalmente  
conforme art. 14º, II da Lei 14.063/2020.

50.994	de	24/07/2006	- Regulamenta a Lei nº 12.291, de 2 de março de 2006, que prorroga os prazos fixados nos §§ 5º e 6º do artigo 7º do Decreto-lei nº 257, de 29 de maio de 1970, que dispõe sobre a finalidade e organização básica do Instituto de Assistência Médica ao Servidor Público Estadual - IAMSPE e alterado pela Lei nº 11.125, de 11 de abril de 2002.
64.059	de	01/01/2019	- Dispõe sobre as alterações de denominação, transferências e desativações que especifica e dá providências correlatas. Alterado pelos Decretos nº 64.998, de 29 de maio de 2020; nº 65.936, de 19 de agosto de 2021; nº 66.017, de 15 de setembro de 2021 e nº 67.765, de 22 de junho de 2023.
64.998	de	29/05/2020	- Dispõe sobre alteração de denominação de Secretaria de Estado e transferências que especifica e dá providências correlatas. Alterado pelos Decretos nº 65.040, de 30 de junho de 2020; nº 65.474, de 15 de janeiro de 2021; nº 65.689, de 13 de maio de 2021; nº 65.936, de 19 de agosto de 2021; nº 66.017, de 15 de setembro de 2021; nº 67.435, de 01 de janeiro de 2023 e nº 67.552, de 08 de março de 2023.

**53057 - SÃO PAULO PREVIDÊNCIA - SPPREV**

<b>Lei Complementar Estadual</b>			
1.010	de	01/06/2007	- Dispõe sobre a criação da SÃO PAULO PREVIDÊNCIA - SPPREV, autarquia sob regime especial, entidade gestora do Regime Próprio de Previdência dos Servidores Públicos - RPPS e do Regime Próprio de Previdência dos Militares do Estado de São Paulo - RPPM, e dá providências correlatas. Última alteração pela Lei nº 17.293, de 15 de outubro de 2020.
1.012	de	05/07/2007	- Altera a Lei Complementar nº 180, de 12 de maio de 1978; a Lei nº 10.261, de 28 de outubro de 1968; a Lei Complementar nº 207, de 5 de janeiro de 1979 e dá providências correlatas. Alterada pelas Leis Complementares nº 1.354, de 06 de março 2020 e nº 1.380, de 04 de novembro de 2022.
1.013	de	06/07/2007	- Altera a Lei nº 452, de 2 de outubro de 1974 e o Decreto-lei nº 260, de 29 de maio de 1970 e dá providências correlatas. Alterada pela Lei Complementar nº 1.123, de 01 de julho 2010.
<b>Decreto Estadual</b>			
52.046	de	09/08/2007	- Aprova o regulamento da SÃO PAULO PREVIDÊNCIA - SPPREV, criada pela Lei Complementar nº 1.010, de 1º de junho de 2007. Alterado pelos Decretos nº 56.217, de 21 de setembro de 2010 e nº 64.998, de 29 de maio de 2020.
52.859	de	02/04/2008	- Regulamenta a Lei Complementar nº 1.012, de 5 de julho de 2007. Alterado pelos Decretos nº 55.327, de 07 de janeiro de 2010; nº 56.373, de 04 de novembro de 2010; nº 56.386, de 09 de novembro de 2010 e nº 65.964, de 27 de agosto de 2021.
64.998	de	29/05/2020	- Dispõe sobre alteração de denominação de Secretaria de Estado e transferências que especifica e dá providências correlatas. Alterado pelos Decretos nº 65.040, de 30 de junho de 2020, nº 65.474, de 15 de janeiro de 2021, nº 65.689, de 13 de maio de 2021, nº 65.936, de 19 de agosto de 2021, nº 66.017, de 15 de setembro de 2021, nº 67.435, de 01 de janeiro de 2023 e nº 67.552, de 08 de março de 2023.

**53058 - DEPARTAMENTO ESTADUAL DE TRÂNSITO - DETRAN - SP**

<b>Lei Federal</b>			
9.503	de	23/09/1997	- Institui o Código de Trânsito Brasileiro. Últimas alterações pelas Leis nº 14.599, de 19 de junho de 2023 e nº 14.861, de 27 de maio de 2024.
<b>Lei Complementar Estadual</b>			
1.195	de	17/01/2013	- Transforma o Departamento Estadual de Trânsito - DETRAN em autarquia, e dá providências correlatas. Alterada pelas Leis Complementares nº 1.301, de 06 de abril de 2017, nº 1.328, de 11 de julho de 2018, nº 1.356, de 02 de julho de 2020, nº 1.361, de 21 de outubro de 2021, nº 1.373, de 30 de março de 2022 e nº 1.388, de 11 de julho de 2023. Última alteração pela Lei Complementar nº 1.395, de 22 de dezembro de 2023.
<b>Lei Estadual</b>			
16.286	de	18/07/2016	- Dispõe sobre a destinação de veículos automotores apreendidos, removidos, depositados ou abandonados na forma que especifica.
<b>Decreto Estadual</b>			
13.325	de	07/03/1979	- Reorganiza o Departamento Estadual de Trânsito e dá providências correlatas. Alterado pelos Decretos nº 48.536, de 10 de março de 2004; nº 53.266, de 23 de julho de 2008 e nº 56.963, de 28 de abril de 2011.
59.055	de	09/04/2013	- Aprova o Regulamento do Departamento Estadual de Trânsito - DETRAN-SP. Alterado pelos Decretos nº 59.579, de 08 de outubro de 2013 e nº 65.981, de 31 de agosto de 2021.
64.059	de	01/01/2019	- Dispõe sobre as alterações de denominação, transferências e desativações que especifica e dá providências correlatas. Alterado pelos Decretos nº 64.998, de 29 de maio de 2020; nº 65.936, de 19 de agosto de 2021; nº 66.017, de 15 de setembro de 2021 e nº 67.765, de 22 de junho de 2023.

**54000 - CONTROLADORIA GERAL DO ESTADO****Lei Federal**

Autenticar documento em <http://sempapel.al.sp.gov.br/autenticidade> com o identificador 330037003200380035003A00500052004100, Documento assinado digitalmente conforme art. 6º, II da Lei 14.063/2020.

12.527	de	18/11/2011	- Regula o acesso a informações previsto no inciso XXXIII do art. 5º, no inciso II do § 3º do art. 37 e no § 2º do art. 216 da Constituição Federal; altera a Lei nº 8.112, de 11 de dezembro de 1990; revoga a Lei nº 11.111, de 5 de maio de 2005, e dispositivos da Lei nº 8.159, de 8 de janeiro de 1991; e dá outras providências.
12.846	de	01/08/2013	- Dispõe sobre a responsabilização administrativa e civil de pessoas jurídicas pela prática de atos contra a administração pública, nacional ou estrangeira, e dá outras providências.
13.709	de	14/08/2018	- Lei Geral de Proteção de Dados Pessoais (LGPD). Alterada pelas Leis nº 13.853, de 08 de julho de 2019 e nº 14.460, de 25 de outubro de 2022.
<b>Lei Complementar Estadual</b>			
1.361	de	21/10/2021	- Cria a Controladoria Geral do Estado
<b>Lei Estadual</b>			
10.294	de	20/04/1999	- Dispõe sobre a proteção e defesa do usuário do serviço público do Estado. Alterada pelas Leis nº 12.806, de 01 de fevereiro de 2008 e nº 17.430, de 14 de outubro de 2021.
<b>Decreto Estadual</b>			
61.175	de	18/03/2015	- Dispõe sobre as transferências que especifica, altera a denominação da Ouvidoria Geral para Ouvidoria Geral do Estado, estabelece sua organização e dá providências correlatas. Alterado pelos Decretos nº 62.599, de 29 de maio de 2017 e nº 66.850, de 15 de junho de 2022. Última alteração pelo Decreto nº 68.156, de 09 de dezembro de 2023.
65.347	de	09/12/2020	- Dispõe sobre a aplicação da Lei federal nº 13.709, de 14 de agosto de 2018 (Lei Geral de Proteção de Dados Pessoais - LGPD), no âmbito do Estado de São Paulo.
66.850	de	15/06/2022	- Organiza a Controladoria Geral do Estado, criada pela Lei Complementar nº 1.361, de 21 de outubro de 2021, e dá providências correlatas. Alterado pelos Decretos nº 67.109, de 13 de setembro de 2022; nº 67.177, de 13 de outubro de 2022 e nº 67.561, de 15 de março de 2023.
67.435	de	01/01/2023	- Dispõe sobre as alterações de denominação e transferências que especifica e dá providências correlatas. Alterado pelos Decretos nº 67.453, de 18 de janeiro de 2023 e nº 67.819, de 19 de julho de 2023.
68.155	de	09/12/2023	- Regulamenta, em âmbito estadual, a Lei federal nº 12.527, de 18 de novembro de 2011, que dispõe sobre o acesso a informações, e dá providências correlatas.
68.769	de	14/08/2024	- Institui a Política de Dados Abertos da Administração Pública direta e autárquica do Estado de São Paulo e dá providências correlatas.

**99000 - RESERVA DE CONTINGÊNCIA**

<b>Lei Complementar Federal</b>			
101	de	04/05/2000	- Estabelece normas de finanças públicas voltadas para a responsabilidade na gestão fiscal e dá outras providências. Alterada pelas Leis Complementares nº 131, de 27 de maio de 2009; nº 148, de 25 de novembro de 2014; nº 156, de 28 de dezembro de 2016; nº 159, de 19 de maio de 2017; nº 195, de 8 de julho de 2022 e nº 200, de 30 de agosto de 2023. Última alteração pela Lei Complementar nº 206, de 16 de maio de 2024.
<b>Lei Federal</b>			
4.320	de	17/03/1964	- Estatui normas gerais de direito financeiro para elaboração e controle dos orçamentos e balanços da União, dos Estados, dos Municípios e do Distrito Federal. Última alteração pela Lei Complementar nº 208, de 2 de julho de 2024.
<b>Decreto - lei Federal</b>			
200	de	25/02/1967	- Dispõe sobre a organização da Administração Federal, estabelece diretrizes para a Reforma Administrativa e dá outras providências. Alterado pelos Decretos-lei nº 900, de 29 de setembro de 1969 e nº 1.763, de 16 de janeiro de 1980.
<b>Lei Estadual</b>			
17.990	de	23/07/2024	- Dispõe sobre as Diretrizes Orçamentárias para o exercício de 2025.



## QUADRO XXIV

### CLASSIFICAÇÃO POR FONTE OU DESTINAÇÃO DE RECURSOS

CÓDIGO	DISCRIMINAÇÃO
150010	Recursos não Vinculados de Impostos - Tesouro Do Estado
150081	Recursos não Vinculados de Impostos - Intra - Tesouro
150110	Outros Recursos não Vinculados - Tesouro Do Estado
150120	Outros Recursos não Vinculados - Vinculados Estaduais
150140	Outros Recursos não Vinculados - Próprios Da Administração Indireta
150160	Outros Recursos não Vinculados - Outras Fontes - Drem Ou Fers
150181	Outros Recursos não Vinculados - Intra - Tesouro
150184	Outros Recursos não Vinculados - Intra - Próprios Da Administração Indireta
154010	Transferências do FUNDEB - Impostos e Transferências de Impostos - Tesouro Do Estado
155050	Transferência do Salário-Educação - Transferências Federais
155085	Transferência do Salário-Educação - Intra - Transferências Federais
155150	Transferências de Recursos do FNDE referentes ao Programa Dinheiro Direto na Escola (PDDE) - Transferências Federais
155250	Transferências de Recursos do FNDE referentes ao Programa Nacional de Alimentação Escolar (PNAE) - Transferências Federais
156950	Outras Transferências de Recursos do FNDE - Transferências Federais
157050	Transferências do Governo Federal referentes a Convênios e Instrumentos Congêneres vinculados à Educação - Transferências Federais
157140	Transferências do Estado referentes a Convênios e Instrumentos Congêneres vinculados à Educação - Próprios Da Administração Indireta
157320	Royalties do Petróleo e Gás Natural Vinculados à Educação - Vinculados Estaduais
157540	Outras Transferências de Convênios e Instrumentos Congêneres vinculados à Educação - Próprios Da Administração Indireta
159930	Outros Recursos Vinculados à Educação - Fundo Especial De Despesa
159940	Outros Recursos Vinculados à Educação - Próprios Da Administração Indireta
159950	Outros Recursos Vinculados à Educação - Transferências Federais
159983	Outros Recursos Vinculados à Educação - Intra - Recursos Vinculados-Fundo Esp. Despesa
160050	Transferências Fundo a Fundo de Recursos do SUS provenientes do Governo Federal - Bloco de Manutenção das Ações e Serviços Públicos de Saúde - Transferências Federais
160250	Transferências Fundo a Fundo de Recursos do SUS provenientes do Governo Federal - Bloco de Manutenção das Ações e Serviços Públicos de Saúde - Recursos destinados ao enfrentamento da COVID-19 no bojo da ação 21C0. - Transferências Federais
160550	Assistência financeira da União destinada à complementação ao pagamento dos pisos salariais para profissionais da enfermagem. - Transferências Federais
163150	Transferências do Governo Federal referentes a Convênios e Instrumentos Congêneres vinculados à Saúde - Transferências Federais
163230	Transferências do Estado referentes a Convênios e Instrumentos Congêneres vinculados à Saúde - Fundo Especial De Despesa
163240	Transferências do Estado referentes a Convênios e Instrumentos Congêneres vinculados à Saúde - Próprios Da Administração Indireta
163250	Transferências do Estado referentes a Convênios e Instrumentos Congêneres vinculados à Saúde - Transferências Federais
163520	Royalties do Petróleo e Gás Natural vinculados à Saúde - Vinculados Estaduais
163640	Outras Transferências de Convênios e Instrumentos Congêneres vinculados à Saúde - Próprios Da Administração Indireta
165920	Outros Recursos Vinculados à Saúde - Vinculados Estaduais
165930	Outros Recursos Vinculados à Saúde - Fundo Especial De Despesa
165940	Outros Recursos Vinculados à Saúde - Próprios Da Administração Indireta
165950	Outros Recursos Vinculados à Saúde - Transferências Federais
165981	Outros Recursos Vinculados à Saúde - Intra - Tesouro
166130	Transferência de Recursos dos Fundos Estaduais de Assistência Social - Fundo Especial De Despesa
166150	Transferência de Recursos dos Fundos Estaduais de Assistência Social - Transferências Federais



Autenticar documento em <http://sempapel.al.sp.gov.br/autenticidade>  
com o identificador 330037003200380035003A00500052004100, Documento assinado digitalmente  
conforme art. 84º, II da Lei 14.063/2020.

## QUADRO XXIV

### CLASSIFICAÇÃO POR FONTE OU DESTINAÇÃO DE RECURSOS

CÓDIGO	DISCRIMINAÇÃO
166550	Transferências de Convênios e Instrumentos Congêneres vinculados à Assistência Social - Transferências Federais
166950	Outros Recursos Vinculados à Assistência Social - Transferências Federais
170050	Outras Transferências de Convênios ou Instrumentos Congêneres da União - Transferências Federais
170085	Outras Transferências de Convênios ou Instrumentos Congêneres da União - Intra - Transferências Federais
170120	Outras Transferências de Convênios ou Instrumentos Congêneres dos Estados - Vinculados Estaduais
170140	Outras Transferências de Convênios ou Instrumentos Congêneres dos Estados - Próprios Da Administração Indireta
170150	Outras Transferências de Convênios ou Instrumentos Congêneres dos Estados - Transferências Federais
170230	Outras Transferências de Convênios ou Instrumentos Congêneres dos Municípios - Fundo Especial De Despesa
170340	Outras Transferências de Convênios ou Instrumentos Congêneres de outras Entidades - Próprios Da Administração Indireta
170520	Transferências dos Estados Referentes a Compensações Financeiras pela Exploração de Recursos Naturais - Vinculados Estaduais
170650	Transferência Especial da União - Transferências Federais
170660	Transferência Especial da União - Outras Fontes - Drem Ou Fers
170920	Transferência da União referente à Compensação Financeira de Recursos Hídricos - Vinculados Estaduais
171550	Transferências Destinadas ao Setor Cultural - LC nº 195/2022 – Art. 5º - Audiovisual - Transferências Federais
171650	Transferências Destinadas ao Setor cultural - LC nº 195/2022 – Art. 8º - Demais Setores da Cultura - Transferências Federais
171820	Auxílio Financeiro – Outorga Crédito Tributário ICMS – Art. 5º, Inciso V, EC nº 123/2022 - Vinculados Estaduais
174920	Outras vinculações de transferências - Vinculados Estaduais
174950	Outras vinculações de transferências - Transferências Federais
175050	Recursos da Contribuição de Intervenção no Domínio Econômico - CIDE - Transferências Federais
175220	Recursos Vinculados ao Trânsito - Vinculados Estaduais
175320	Recursos Provenientes de Taxas, Contribuições e Preços Públicos - Vinculados Estaduais
175477	Recursos de Operações de Crédito - Operação De Crédito - Interna
175478	Recursos de Operações de Crédito - Operação Crédito - Externa
175487	Recursos de Operações de Crédito - Intra - Operação Crédito - Interna
175488	Recursos de Operações de Crédito - Intra - Operação Crédito - Externa
175530	Recursos de Alienação de Bens/Ativos - Administração Direta - Fundo Especial De Despesa
175640	Recursos de Alienação de Bens/Ativos - Administração Indireta - Próprios Da Administração Indireta
175710	Recursos de Depósitos Judiciais - Lides das quais o Ente faz parte - Tesouro Do Estado
175810	Recursos de Depósitos Judiciais - Lides das quais o Ente não faz parte - Tesouro Do Estado
175920	Recursos Vinculados a Fundos - Vinculados Estaduais
175930	Recursos Vinculados a Fundos - Fundo Especial De Despesa
175940	Recursos Vinculados a Fundos - Próprios Da Administração Indireta
175950	Recursos Vinculados a Fundos - Transferências Federais
175960	Recursos Vinculados a Fundos - Outras Fontes - Drem Ou Fers
175983	Recursos Vinculados a Fundos - Intra - Recursos Vinculados-Fundo Esp. Despesa
176020	Recursos de Emolumentos, Taxas e Custas - Vinculados Estaduais
179920	Outras Vinculações Legais - Vinculados Estaduais
179930	Outras Vinculações Legais - Fundo Especial De Despesa
180020	Recursos Vinculados ao RPPS - Fundo em Capitalização (Plano Previdenciário) - Vinculados Estaduais



Autenticar documento em <http://sempapel.al.sp.gov.br/autenticidade>  
com o identificador 330037003200380035003A00500052004100, Documento assinado digitalmente  
conforme art. 194º, II da Lei 14.063/2020.

## QUADRO XXIV

### CLASSIFICAÇÃO POR FONTE OU DESTINAÇÃO DE RECURSOS

CÓDIGO	DISCRIMINAÇÃO
180040	Recursos Vinculados ao RPPS - Fundo em Capitalização (Plano Previdenciário) - Próprios Da Administração Indireta
180050	Recursos Vinculados ao RPPS - Fundo em Capitalização (Plano Previdenciário) - Transferências Federais
180082	Recursos Vinculados ao RPPS - Fundo em Capitalização (Plano Previdenciário) - Intra - Vinculados Estaduais
180084	Recursos Vinculados ao RPPS - Fundo em Capitalização (Plano Previdenciário) - Intra - Próprios Da Administração Indireta
180240	Recursos Vinculados ao RPPS - Taxa de Administração - Próprios Da Administração Indireta
180281	Recursos Vinculados ao RPPS - Taxa de Administração - Intra - Tesouro
180340	Recursos Vinculados ao Sistema de Proteção Social dos Militares (SPSM) - Próprios Da Administração Indireta
188040	Recursos Próprios dos Consórcios - Próprios Da Administração Indireta
189920	Outros Recursos Vinculados - Vinculados Estaduais
189930	Outros Recursos Vinculados - Fundo Especial De Despesa
189940	Outros Recursos Vinculados - Próprios Da Administração Indireta
189983	Outros Recursos Vinculados - Intra - Recursos Vinculados-Fundo Esp. Despesa



Autenticar documento em <http://sempapel.al.sp.gov.br/autenticidade>  
com o identificador 330037003200380035003A00500052004100, Documento assinado digitalmente  
conforme art. 4º, II da Lei 14.063/2020.



## 5 - ANEXOS À MENSAGEM



Autenticar documento em <http://sempapel.al.sp.gov.br/autenticidade>  
com o identificador 330037003200380035003A00500052004100, Documento assinado digitalmente  
conforme art. 4º, II da Lei 14.063/2020.





Autenticar documento em <http://sempapel.al.sp.gov.br/autenticidade>  
com o identificador 330037003200380035003A00500052004100, Documento assinado digitalmente  
conforme art. 4º, II da Lei 14.063/2020.



# ANEXO I - SITUAÇÃO ECONÔMICO-FINANCEIRA DO ESTADO EM 30 DE JUNHO DE 2024



Autenticar documento em <http://sempapel.al.sp.gov.br/autenticidade> com o identificador 330037003200380035003A00500052004100, Documento assinado digitalmente conforme art. 4º, II da Lei 14.063/2020.



Autenticar documento em <http://sempapel.al.sp.gov.br/autenticidade>  
com o identificador 330037003200380035003A00500052004100, Documento assinado digitalmente  
conforme art. 4º, II da Lei 14.063/2020.

## ANEXO I

SITUAÇÃO ECONÔMICO-FINANCEIRA DO ESTADO  
EM 30 DE JUNHO DE 2024

Com base nas disposições do artigo 174 da Constituição do Estado, bem como das normas constantes da Lei Federal n.º 4.320, de 17 de março de 1964, e da Lei Complementar n.º 101, de 4 de maio de 2000, apresentamos, como subsídio para a elaboração da Mensagem que o Senhor Governador enviará à Assembleia Legislativa, acompanhando a proposta orçamentária do Estado para o exercício de 2025, o demonstrativo da situação econômico-financeira do Estado referente ao primeiro semestre de 2024.

Os dados apresentados a seguir foram obtidos da escrituração efetuada pelos órgãos e entidades da Administração Direta e Indireta, no Sistema Integrado de Administração Financeira para Estados e Municípios - SIAFEM/SP, respeitando-se o plano de contas único instituído de acordo com as normas contábeis aplicáveis ao setor público, emanadas pela legislação vigente. Registramos por oportuno que o plano de contas do SIAFEM/SP contempla também as classificações e os procedimentos estipulados nas Portarias da Secretaria do Tesouro Nacional, do Ministério da Fazenda.

## 1 - ORÇAMENTO DO ESTADO PARA O EXERCÍCIO DE 2024

O Orçamento do Estado para o exercício de 2024, aprovado pela Lei nº 17.614, de 26 de dezembro de 2022, elaborado segundo os preceitos técnico-formais estabelecidos na Lei Federal n.º 4.320, de 17 de março de 1964, com as diretrizes fixadas pela Lei Complementar n.º 101, de 04 de maio de 2000, que estabelece normas de finanças públicas voltadas para a responsabilidade na gestão fiscal, e de normas posteriores regulamentadoras da matéria, orçou a receita e fixou a despesa em iguais montantes de R\$ 363.883.428.291 (trezentos e sessenta e três bilhões, oitocentos e oitenta e três milhões, quatrocentos e vinte e oito mil e duzentos e noventa e um reais), aglutinando, obediente ao princípio inserto no § 5º do artigo 165 da Constituição Federal e § 4º do artigo 174 da Constituição Estadual, as dotações atribuídas às Administrações Direta e Indireta."

RECEITA DOS ORÇAMENTOS FISCAL E DA SEGURIDADE SOCIAL POR CATEGORIA  
ECONÔMICA E FONTE

Observadas as categorias econômicas e segundo as suas fontes, a receita total foi orçada consoante os valores a seguir:

Valores em R\$1,00	
ESPECIFICAÇÃO	TOTAL
<b>1 RECEITAS DO TESOUREIRO DO ESTADO</b>	<b>338.807.159.509</b>
<b>1.1 RECEITAS CORRENTES</b>	<b>317.345.984.737</b>
IMPOSTOS, TAXAS E CONTRIBUIÇÕES DE MELHORIA	268.462.190.357
CONTRIBUIÇÕES	113.239.258
RECEITA PATRIMONIAL	9.264.559.634
RECEITA AGROPECUÁRIA	11.423.422
RECEITA INDUSTRIAL	2.361.978
RECEITA DE SERVIÇOS	1.692.162.780
TRANSFERÊNCIAS CORRENTES	36.770.241.386
OUTRAS RECEITAS CORRENTES	1.024.493.459
RECEITA AGROPECUÁRIA INTRAORÇAMENTÁRIAS	5.312.463
<b>1.2 RECEITAS DE CAPITAL</b>	<b>21.461.174.772</b>
OPERAÇÕES DE CRÉDITO	3.983.643.445
ALIENAÇÃO DE BENS	14.260.066.047
AMORTIZAÇÃO DE EMPRÉSTIMOS	170
TRANSFERÊNCIAS DE CAPITAL	30.722.378
OUTRAS RECEITAS DE CAPITAL	3.186.742.732
<b>2 RECEITAS DE ENTIDADES DA ADMINISTRAÇÃO INDIRETA</b>	<b>43.598.714.308</b>
2.1 RECEITAS CORRENTES	34.943.196.040
2.2 RECEITAS DE CAPITAL	8.655.518.268
<b>3 RECEITAS INTRAORÇAMENTÁRIAS</b>	<b>(18.522.445.526)</b>
3.1 RECEITAS INTRAORÇAMENTÁRIAS CORRENTES	(12.842.419.579)
3.2 RECEITAS INTRAORÇAMENTÁRIAS DE CAPITAL	(5.680.025.947)
<b>RECEITA TOTAL</b>	<b>363.883.428.291</b>



Autenticar documento em <http://sempapel.al.sp.gov.br/autenticidade>  
com o identificador 330037003200380035003A00500052004100, Documento assinado digitalmente  
conforme art. 54º, II da Lei 14.063/2020.

## DESPESA DOS ORÇAMENTOS FISCAL E DA SEGURIDADE SOCIAL POR ÓRGÃO ORÇAMENTÁRIO

A despesa total fixada, no mesmo valor da receita total, apresenta a seguinte distribuição entre órgãos orçamentários, bem como a reserva de contingência:

Valores em R\$ 1,00

ÓRGÃO	RECURSOS LIVRES TESOURO	RECURSOS LIVRES OUTRAS FONTES	RECURSOS VINCULADOS TESOURO	RECURSOS VINCULADOS OUTRAS FONTES	TOTAL
<b>FISCAL</b>	<b>132.488.400.310</b>	<b>6.981.034.941</b>	<b>31.800.362.795</b>	<b>103.943.590.314</b>	<b>275.213.388.360</b>
ASSEMBLEIA LEGISLATIVA	1.282.582.355			3.718.729	1.286.301.084
TRIBUNAL DE CONTAS DO ESTADO	1.164.424.877			7.756.872	1.172.181.749
TRIBUNAL DE JUSTIÇA	10.477.148.964			7.147.915.593	17.625.064.557
TRIBUNAL DE JUSTIÇA MILITAR	108.123.693			805.388	108.929.081
SECRETARIA DA EDUCAÇÃO	1.511.926.215	4.356.690	28.347.734.442	2.986.529.752	32.850.547.099
SECRETARIA DE DESENVOLVIMENTO ECONÔMICO	222.145.611	70		146.628.585	368.774.266
SEC.DA CULTURA,ECONOMIA E INDÚSTRIA CRIATIVAS	1.174.474.693	72.538.076		51.760.520	1.298.773.289
SECRETARIA DE AGRICULTURA E ABASTECIMENTO	795.364.980	578.984	0	118.442.846	914.386.810
SECRETARIA DE POLÍTICAS PARA A MULHER	9.688.795				9.688.795
SECRETARIA DA JUSTIÇA E CIDADANIA	164.767.957	299.177.215		128.960.875	592.906.047
SECRETARIA DA SEGURANÇA PÚBLICA	19.666.708.912	4.990.447		599.532.265	20.271.231.624
SECRETARIA DA FAZENDA E PLANEJAMENTO	3.706.791.836	7.400.607		1.381.566.176	5.095.758.619
ADMINISTRAÇÃO GERAL DO ESTADO	40.688.711.876	1.346.123.418	4.235.775.186	77.464.479.783	123.735.090.263
SEC. DE DESENVOLVIMENTO URBANO E HABITAÇÃO	2.933.213.749	282.280		9.582.136	2.943.078.165
SEC.DE MEIO AMBIENTE, INFRAEST. E LOGÍSTICA	6.879.467.721	785.749.021		2.991.259.460	10.656.476.202
MINISTÉRIO PÚBLICO	3.685.748.521			284.217.892	3.969.966.413
CASA CIVIL	469.445.943		115.000.000	40.663.491	625.109.434
SECRETARIA DE COMUNICAÇÃO	342.359.529				342.359.529
SECRETARIA DOS TRANSPORTES METROPOLITANOS	9.495.581.466	1.146.191.793		2.771.111.068	13.412.884.327
SECRETARIA DA ADMINISTRAÇÃO PENITENCIÁRIA	5.992.688.122	53.040.569		92.035.724	6.137.764.415
SECRETARIA DE PARCERIAS EM INVESTIMENTOS	2.914.661.396	479.284.181		4.591.901.179	7.985.846.756
PROCURADORIA GERAL DO ESTADO	1.705.973.566		399.121.842	409.283.447	2.514.378.855
SECRETARIA DE ESPORTES	243.894.585			77.112.958	321.007.543
DEFENSORIA PÚBLICA DO ESTADO	150.469.601			1.297.599.895	1.448.069.496
SEC. DOS DIREITOS DA PESSOA COM DEFICIÊNCIA	66.552.881	0		45	66.552.926
SECR. DE CIÊNCIA, TECNOLOGIA E INOVAÇÃO	18.908.499.741	2.937.934.478	798.432.724	773.095.827	23.417.962.770
SECRETARIA DE TURISMO E VIAGENS	708.781.703			80	708.781.783
SEC. DE GOVERNO E RELAÇÕES INSTITUCIONAIS	2.201.763.090			30	2.201.763.120
SECRETARIA DE NEGÓCIOS INTERNACIONAIS	0				0
SECRETARIA DE GESTÃO E GOVERNO DIGITAL	1.703.695.451	78.515.152		913.674.310	2.695.884.913
CONTROLADORIA GERAL DO ESTADO	128.679.246				128.679.246
RESERVA DE CONTINGÊNCIA	79.375.348				79.375.348
<b>(TRANSFERÊNCIA INTRAGOVERNAMENTAL)</b>	<b>(7.095.312.113)</b>	<b>(235.128.040)</b>	<b>(2.095.701.399)</b>	<b>(346.044.612)</b>	<b>(9.772.186.164)</b>
<b>SEGURIDADE SOCIAL</b>	<b>65.111.588.924</b>	<b>2.939.849.304</b>	<b>9.265.080.489</b>	<b>19.924.927.043</b>	<b>97.241.445.760</b>
SECRETARIA DA SAÚDE	28.374.594.666	277.397.175		7.540.521.565	36.192.513.406
SECRETARIA DA JUSTIÇA E CIDADANIA	1.717.313.104	60.830.826		12.080	1.778.156.010
SECRETARIA DA SEGURANÇA PÚBLICA	5.974.852	299.287.990		10	305.262.852
SECRETARIA DE DESENVOLVIMENTO SOCIAL	412.712.111		584.931.859	98.144.926	1.095.788.896
SECRETARIA DE GESTÃO E GOVERNO DIGITAL	37.065.722.955	2.302.978.078	8.680.148.630	12.286.248.472	60.335.098.135
<b>(TRANSFERÊNCIA INTRAGOVERNAMENTAL)</b>	<b>(2.464.728.764)</b>	<b>(644.765)</b>		<b>(10)</b>	<b>(2.465.373.539)</b>
<b>TOTAL</b>	<b>197.599.989.234</b>	<b>9.920.884.245</b>	<b>41.065.443.284</b>	<b>123.868.517.357</b>	<b>372.454.834.120</b>



Autenticar documento em <http://sempapel.al.sp.gov.br/autenticidade> com o identificador 330037003200380035003A00500052004100, Documento assinado digitalmente conforme art. 64º, II da Lei 14.063/2020.

## ORÇAMENTO DE INVESTIMENTOS

O Orçamento de Investimentos das Empresas, não computadas as entidades cuja programação consta integralmente do Orçamento Fiscal, foi fixado em R\$ 9.134.988.029 (nove bilhões, cento e trinta e quatro milhões, novecentos e oitenta e oito mil e vinte e nove reais), contemplando as seguintes Fontes de Financiamento e Órgãos Orçamentários:

FONTE DE FINANCIAMENTO	EM R\$ 1,00
TESOURO DO ESTADO	872.986.434
PRÓPRIOS	3.921.046.055
OUTRAS FONTES	2.288.907.896
OPERAÇÕES DE CRÉDITO	2.052.047.644
<b>TOTAL</b>	<b>9.134.988.029</b>

ÓRGÃO	EM R\$ 1,00
SECRETARIA DE DESENVOLVIMENTO ECONÔMICO	1.730.841.791
SECRETARIA DA FAZENDA E PLANEJAMENTO	10
SEC. DE DESENVOLVIMENTO URBANO E HABITAÇÃO	1.569.959.278
SEC.DE MEIO AMBIENTE, INFRAEST. E LOGÍSTICA	5.437.960.566
SECRETARIA DOS TRANSPORTES METROPOLITANOS	273.986.364
SECRETARIA DE PARCERIAS EM INVESTIMENTOS	10
SECRETARIA DE GESTÃO E GOVERNO DIGITAL	122.240.010
<b>TOTAL</b>	<b>9.134.988.029</b>

## MANUTENÇÃO E EXECUÇÃO DO EQUILÍBRIO ORÇAMENTÁRIO

O equilíbrio orçamentário é obtido com a consolidação dos dados das Administrações Direta e Indireta, uma vez que as receitas correspondentes às transferências para autarquias, fundações e empresas dependentes são orçadas na Administração Direta e as dotações das despesas custeadas com esses recursos são alocadas nas respectivas entidades. Os repasses dos recursos financeiros pela Administração Direta à Administração Indireta são registrados nas contas interferenciais de variações ativas.

Cabe registrar também que as informações dos demonstrativos da execução orçamentária da Lei nº 17.614, de 26 de dezembro de 2022, referem-se aos registros das movimentações acumuladas das contas contábeis, observadas as Normas e Técnicas Próprias da Contabilidade Aplicada ao Setor Público.



## I - RECEITAS

Valores em R\$ 1,00

RECEITAS	RECEITAS CORRENTES	RECEITAS DE CAPITAL	RECEITAS CORRENTES INTRAORÇAMENTÁRIAS	RECEITAS DE CAPITAL INTRAORÇAMENTÁRIAS	TOTAL
ADMINISTRAÇÃO DIRETA	316.897.522.497	21.328.631.321	448.462.240	132.543.451	338.807.159.509
ADMINISTRAÇÃO INDIRETA	22.549.238.701	3.108.035.772	12.393.957.339	5.547.482.496	43.598.714.308
AUTARQUIA	18.265.370.499	2.877.396.734	9.836.514.694	190.313.582	31.169.595.509
EMPRESA DEPENDENTE	1.928.401.883	70	617.659.819	724.401.433	3.270.463.205
EMPRESA NÃO DEPENDENTE	1.169.637.010	230.638.568	1.497.993.000	4.589.204.145	7.487.472.723
FUNDAÇÃO	1.185.829.309	400	441.789.826	43.563.336	1.671.182.871
FUNDOS					
<b>CONSOLIDADO</b>	<b>339.446.761.198</b>	<b>24.436.667.093</b>	<b>12.842.419.579</b>	<b>5.680.025.947</b>	<b>382.405.873.817</b>

Proposta Orçamentária 2025

Governo do Estado de São Paulo

## I - DESPESAS

Valores em R\$ 1,00

DESPESAS	DESPESAS CORRENTES	DESPESAS DE CAPITAL	RESERVA DE CONTINGÊNCIA	TOTAL
ADMINISTRAÇÃO DIRETA	213.777.523.462	28.186.822.929	68.783.678	242.033.130.069
ADMINISTRAÇÃO INDIRETA	94.709.233.413	9.843.319.281	0	104.552.552.694
AUTARQUIA	82.607.930.805	3.430.937.106	0	86.038.867.911
EMPRESA DEPENDENTE	3.648.800.457	1.033.509.521	0	4.682.309.978
EMPRESA NÃO DEPENDENTE	3.089.755.170	4.760.878.145	0	7.850.633.315
FUNDAÇÃO	5.362.746.981	617.994.509	0	5.980.741.490
<b>CONSOLIDADO</b>	<b>308.486.756.875</b>	<b>38.030.142.210</b>	<b>68.783.678</b>	<b>346.585.682.763</b>

## CREDITOS ADICIONAIS

Com base na autorização contida no artigo 9º, da Lei nº. 17.614, de 26 de dezembro de 2022 e observadas as disposições legais pertinentes, durante o 1º semestre de 2024, foram abertos Créditos Adicionais no montante de R\$ 7.038.369.357 correspondendo a 2,03% da despesa total fixada.

## I - POR TIPO DE ADMINISTRAÇÃO

Valores em R\$ 1,00

CRÉDITOS AUTORIZADOS	ADMINISTRAÇÃO DIRETA	ADMINISTRAÇÃO INDIRETA				CONSOLIDADO
		AUTARQUIA	FUNDAÇÃO	EMPRESA DEPENDENTE	TOTAL	
DOTAÇÃO INICIAL	242.033.130.119	86.038.867.911	5.980.741.490	4.682.309.978	104.552.552.694	338.735.049.498
CRÉDITOS ADICIONAIS	5.176.678.695	1.155.312.382	576.853.037	128.471.959	1.861.690.662	7.037.316.073
Suplementação Decretada	7.870.252.591	2.960.766.709	272.966.892	128.601.959	3.516.635.560	11.232.588.151
Redução Decretada	(2.847.844.612)	(1.847.452.305)	(55.518.092)	(130.000)	(2.056.347.113)	(4.750.945.009)
Suplementação Automática						
Reman. Interna Supl.	229.059.375.296	1.598.515.411	2.437.854.035		4.036.369.447	233.095.744.742
Reman. Interna Red.	(229.059.375.296)	(1.598.515.411)	(2.437.854.035)		(4.036.369.447)	(233.095.744.742)
Créditos Especiais						
Alterações Internas Supletivas	11.203.893.253	8.789.092.619	567.653.578	248.254.038	9.936.859.843	20.808.893.488
Alterações Internas Redutivas	(11.049.622.537)	(8.747.094.641)	(208.249.341)	(248.254.038)	(9.535.457.628)	(20.253.220.557)
<b>DOTAÇÃO ATUALIZADA</b>	<b>247.209.808.814</b>	<b>87.194.180.293</b>	<b>6.557.594.527</b>	<b>4.810.781.937</b>	<b>98.562.556.757</b>	<b>353.624.052.170</b>



Autenticar documento em <http://sempapel.al.sp.gov.br/autenticidade> com o identificador 330037003200380035003A00500052004100, Documento assinado digitalmente conforme art. 8º, II da Lei 14.063/2020.

## II - POR DESPESAS

Valores em R\$ 1,00

CRÉDITOS AUTORIZADOS	DESPESAS CORRENTES	DESPESAS DE CAPITAL	RESERVA DE CONTINGÊNCIA	CONSOLIDADO
<b>DOTAÇÃO INICIAL</b>	<b>308.486.756.875</b>	<b>38.030.142.260</b>	<b>68.783.678</b>	<b>346.585.682.813</b>
<b>CRÉDITOS ADICIONAIS</b>	<b>3.282.794.427</b>	<b>3.771.292.785</b>	<b>(15.717.855)</b>	<b>7.038.369.357</b>
Suplementação Decretada	6.058.616.313	5.328.271.838		11.386.888.151
Redução Decretada	(3.152.404.089)	(1.736.069.781)	(15.717.855)	(4.904.191.725)
Suplementação Automática				
Reman. Interna Supl.	207.330.563.821	25.765.180.922		233.095.744.742
Reman. Interna Red.	(207.330.563.821)	(25.765.180.922)		(233.095.744.742)
Créditos Especiais				
Alterações Internas Supletivas	19.339.987.962	1.800.765.134		21.140.753.096
Alterações Internas Redutivas	(18.963.405.759)	(1.621.674.406)		(20.585.080.165)
<b>DOTAÇÃO ATUALIZADA</b>	<b>311.769.551.302</b>	<b>41.801.435.045</b>	<b>53.065.823</b>	<b>353.624.052.170</b>



Autenticar documento em <http://sempapel.al.sp.gov.br/autenticidade> com o identificador 330037003200380035003A00500052004100, Documento assinado digitalmente conforme a Lei nº 14.063/2020.



## 2 - EXECUÇÃO ORÇAMENTÁRIA DO 1º SEMESTRE DE 2024

A execução orçamentária consolidada do primeiro semestre, sintetizada no quadro a seguir, evidencia que as receitas realizadas alcançaram a cifra de R\$ 196.944.899.611 e as despesas liquidadas o total de R\$ 160.569.786.306, resultando a diferença positiva de R\$ 36.375.113.305, correspondente a 18,47% do total da Receita Orçamentária.

Valores em R\$ 1,00

RECEITA	VALOR	%	DESPESA	VALOR	%
<b>RECEITAS CORRENTES</b>	<b>191.989.864.064</b>	<b>97,48</b>	<b>DESPESAS CORRENTES</b>	<b>145.515.931.952</b>	<b>73,89</b>
IMPOSTOS, TAXAS E CONTRIBUIÇÕES DE MELHORIA	146.260.400.703	76,18	PESSOAL E ENCARGOS SOCIAIS INTRAORÇAMENTARIOS	4.659.778.337	2,37
CONTRIBUIÇÕES	3.685.307.655	1,92	JUROS E ENCARGOS DA DÍVIDA	7.369.148.460	3,74
RECEITA PATRIMONIAL	6.804.500.291	3,54	PESSOAL E ENCARGOS SOCIAIS	59.818.022.823	30,37
RECEITA AGROPECUÁRIA	25.408.242	0,01	OUTRAS DESPESAS CORRENTES	73.668.982.332	37,41
RECEITA INDUSTRIAL	33.069.600	0,02			
RECEITA DE SERVIÇOS	3.424.301.839	1,78			
TRANSFERÊNCIAS CORRENTES	22.823.567.909	11,89			
OUTRAS RECEITAS CORRENTES	3.037.779.270	1,58			
RECEITA DE CONTRIBUIÇÕES INTRAORÇAMENTÁRIAS	4.057.602.478	2,11			
RECEITA AGROPECUÁRIA INTRAORÇAMENTÁRIAS	1.635.385	0,00			
RECEITA DE SERVIÇOS INTRAORÇAMENTÁRIAS	980.002.768	0,51			
OUTRAS RECEITAS CORRENTES INTRAORÇAMENTÁRIAS	856.287.924	0,45			
<b>RECEITAS DE CAPITAL</b>	<b>4.955.035.548</b>	<b>2,52</b>	<b>DESPESAS DE CAPITAL</b>	<b>15.053.854.355</b>	<b>7,64</b>
OPERAÇÕES DE CRÉDITO	1.755.427.714	35,43	INVERSOES FINANCEIRAS INTRAORÇAMENTARIAS	1.313.445.527	0,67
ALIENAÇÃO DE BENS	25.814.973	0,52	INVESTIMENTOS	5.660.577.575	2,87
AMORTIZAÇÃO DE EMPRÉSTIMOS		0,00	INVERSOES FINANCEIRAS	2.554.057.712	1,30
TRANSFERÊNCIAS DE CAPITAL	37.391.827	0,75	AMORTIZAÇÃO DA DÍVIDA	5.525.773.541	2,81
OUTRAS RECEITAS DE CAPITAL	1.756.857.315	35,46			
OUTRAS RECEITAS DE CAPITAL - INTRAORÇAMENTÁRIAS	1.379.543.718	27,84			
<b>TOTAL DA RECEITA</b>	<b>196.944.899.611</b>	<b>100,00</b>	<b>TOTAL DA DESPESA</b>	<b>160.569.786.306</b>	<b>81,53</b>
			DIFERENÇA	36.375.113.305	18,47
<b>RESULTADO</b>	<b>196.944.899.611</b>	<b>100,00</b>	<b>RESULTADO</b>	<b>196.944.899.611</b>	<b>100,00</b>

### DA RECEITA

A Receita Orçamentária no período, incluídas as Intraorçamentárias, alcançou o montante de R\$ 196.944.899.611, o equivalente a 51,5% da previsão inicial.

Valores em R\$ 1,00

	ADMINISTRAÇÃO DIRETA	ADMINISTRAÇÃO INDIRETA	CONSOLIDADO
RECEITA PREVISTA	338.807.159.509	43.598.714.308	<b>382.405.873.817</b>
RECEITA REALIZADA	178.353.886.864	18.591.012.747	<b>196.944.899.611</b>
SALDO A REALIZAR	160.453.272.645	25.007.701.561	<b>185.460.974.206</b>

Na realização da Receita Orçamentária a Administração Direta participou com 90,56%, cabendo à Administração Indireta a complementação de 9,44%.

Valores em R\$ 1,00

MOVIMENTAÇÃO	ADMINISTRAÇÃO DIRETA	ADMINISTRAÇÃO INDIRETA	CONSOLIDADO
RECEITAS CORRENTES	174.727.869.558	17.261.994.506	<b>191.989.864.064</b>
RECEITAS DE CAPITAL	3.626.017.307	1.329.018.241	<b>4.955.035.548</b>
<b>TOTAL</b>	<b>178.353.886.864</b>	<b>18.591.012.747</b>	<b>196.944.899.611</b>



Autenticar documento em <http://sempapel.al.sp.gov.br/autenticidade> com o identificador 330037003200380035003A00500052004100, Documento assinado digitalmente conforme art. 6º, II da Lei 14.063/2020.

Os quadros, a seguir, demonstram o desempenho da receita das Administrações Direta e Indireta. As variações ocorridas dentro de cada categoria econômica e fonte de recursos estão evidenciadas no confronto entre os valores previstos e os realizados.

Valores em R\$ 1,00

ADMINISTRAÇÃO DIRETA			
ESPECIFICAÇÃO	PREVISTA	ARRECADADA	A ARRECADAR
<b>RECEITAS CORRENTES</b>	<b>317.345.984.737</b>	<b>174.727.869.558</b>	<b>142.618.115.179</b>
<b>IMPOSTOS, TAXAS E CONTRIBUIÇÕES DE MELHORIA</b>	<b>268.462.190.357</b>	<b>146.119.378.759</b>	<b>122.342.811.598</b>
<b>IMPOSTOS</b>	<b>256.447.956.330</b>	<b>139.993.133.751</b>	<b>116.454.822.579</b>
IMPOSTOS SOBRE O PATRIMONIO		26.255.146.306	(26.255.146.306)
IMPOSTOS SOBRE A RENDA E PROVENTOS DE QUALQUER NATUREZA	14.136.827.846	7.270.933.453	6.865.894.393
IMPOSTOS SOBRE A PRODUÇÃO, CIRCULAÇÃO DE MERCADORIAS		106.467.053.991	(106.467.053.991)
IMPOSTOS ESPECÍFICOS DE ESTADOS, DF E MUNICÍPIOS	242.311.128.484		242.311.128.484
<b>TAXAS</b>	<b>12.014.233.027</b>	<b>6.126.245.008</b>	<b>5.887.988.019</b>
TAXAS PELO EXERCÍCIO DO PODER DE POLÍCIA	118.834.067	38.139.858	80.694.209
TAXAS PELA PRESTAÇÃO DE SERVIÇOS	6.368.848.779	6.088.105.149	280.743.630
TAXAS ESPECÍFICAS DE ESTADOS, DF E MUNICÍPIOS	5.526.550.181		5.526.550.181
<b>CONTRIBUIÇÃO DE MELHORIA</b>	<b>1.000</b>		<b>1.000</b>
CONTRIBUICAO DE MELHORIA			
CONTRIBUIÇÃO DE MELHORIA - ESPECÍFICA DE ESTADOS, DF E MUNICÍPIOS	1.000		1.000
<b>CONTRIBUIÇÕES</b>	<b>113.239.258</b>	<b>44.490.570</b>	<b>68.748.688</b>
<b>CONTRIBUIÇÕES SOCIAIS</b>	<b>113.239.258</b>	<b>44.490.570</b>	<b>68.748.688</b>
CONTRIBUIÇÕES SOCIAIS	20		20
CONTRIBUICOES PARA REGIMES PROPRIOS DE PREVI		16.834.354	(16.834.354)
CONTRIBUICOES SOBRE CONCURSOS DE PROGNOSTICOS	512.328		512.328
CONTRIBUIÇÕES SOCIAIS ESPECÍFICAS DE ESTADOS, DF E MUNICÍPIOS	54.376.574		54.376.574
OUTRAS CONTRIBUIÇÕES SOCIAIS	58.350.336	27.656.217	30.694.119
<b>RECEITA PATRIMONIAL</b>	<b>9.264.559.634</b>	<b>5.019.442.643</b>	<b>4.245.116.991</b>
<b>EXPLORACAO DO PATRIMONIO IMOBILIARIO DO ESTA</b>	<b>31.659.291</b>	<b>19.698.355</b>	<b>11.960.936</b>
EXPLORACAO DO PATRIMONIO IMOBILIARIO DO ESTAD	31.659.291		31.659.291
EXPLORACAO DO PATRIMONIO IMOBILIARIO DO ESTA		19.698.355	(19.698.355)
<b>VALORES MOBILIÁRIOS</b>	<b>5.512.916.648</b>	<b>3.477.558.656</b>	<b>2.035.357.992</b>
JUROS E CORREÇÕES MONETÁRIAS	5.497.141.843	3.407.061.695	2.090.080.148
DIVIDENDOS	15.774.772	70.496.961	(54.722.189)
OUTROS VALORES MOBILIÁRIOS	33		33
<b>DELEGAÇÃO DE SERVIÇOS PÚBLICOS MEDIANTE CONCESSÃO, PERMISSÃO, AUTORIZA</b>	<b>1.117.200.083</b>	<b>43.190.227</b>	<b>1.074.009.856</b>
DELEGAÇÃO PARA A PRESTAÇÃO DOS SERVIÇOS DE TRANSPORTE	16.400.050	11.268.825	5.131.225
DELEGAÇÃO DOS SERVIÇOS DE INFRAESTRUTURA	800.033	31.921.401	(31.121.368)
DEMAIS DELEGACOES DE SERVICOS PUBLICOS	1.100.000.000		1.100.000.000
<b>CESSÃO DE DIREITOS</b>	<b>2.602.687.602</b>	<b>1.478.984.551</b>	<b>1.123.703.051</b>
CESSÃO DE DIREITOS	2.602.687.602		2.602.687.602
CESSAO DE DIREITOS		1.478.984.551	(1.478.984.551)
<b>OUTRAS RECEITAS PATRIMONIAIS</b>	<b>96.010</b>	<b>10.854</b>	<b>85.156</b>
OUTRAS RECEITAS PATRIMONIAIS	96.010	10.854	85.156
<b>RECEITA AGROPECUÁRIA</b>	<b>11.423.422</b>	<b>2.930.395</b>	<b>8.493.027</b>
<b>RECEITA AGROPECUÁRIA</b>	<b>11.423.422</b>		<b>11.423.422</b>
RECEITA AGROPECUÁRIA	11.423.422		11.423.422
<b>RECEITA DA PRODUÇÃO VEGETAL</b>		<b>2.930.395</b>	<b>(2.930.395)</b>
RECEITA AGROPECUARIA		2.930.395	(2.930.395)
<b>RECEITA INDUSTRIAL</b>	<b>2.361.978</b>	<b>2.116.072</b>	<b>245.906</b>
<b>RECEITA INDUSTRIAL</b>	<b>2.361.978</b>		<b>2.361.978</b>
RECEITA INDUSTRIAL	2.361.978		2.361.978
<b>RECEITA INDUSTRIAL</b>		<b>2.116.072</b>	<b>(2.116.072)</b>
RECEITA INDUSTRIAL		2.116.072	(2.116.072)
<b>RECEITA DE SERVIÇOS</b>	<b>1.249.013.003</b>	<b>570.373.694</b>	<b>678.639.309</b>
<b>SERVIÇOS ADMINISTRATIVOS E COMERCIAIS GERAIS</b>	<b>144.402.324</b>	<b>69.018.703</b>	<b>75.383.621</b>
SERVIÇOS ADMINISTRATIVOS E COMERCIAIS GERAIS	144.402.324		144.402.324
SERVICOS ADMINISTRATIVOS E COMERCIAIS GERAIS		69.018.703	(69.018.703)
<b>SERVICOS E ATIVIDADES REFERENTES A NAVEGACAO</b>	<b>66.700.506</b>	<b>28.553.887</b>	<b>38.146.619</b>
SERVICOS E ATIVIDADES REFERENTES A NAVEGACAO	66.700.506		66.700.506
SERVICOS E ATIVIDADES REFERENTES A NAVEGACAO		28.553.887	(28.553.887)



Autenticar documento em <http://sempapel.al.sp.gov.br/autenticidade> com o identificador 330037003200380035003A00500052004100, Documento assinado digitalmente conforme art. 14º, II da Lei 14.063/2020.

Valores em R\$ 1,00

ADMINISTRAÇÃO DIRETA			
ESPECIFICAÇÃO	PREVISTA	ARRECADADA	A ARRECADAR
<b>SERVIÇOS E ATIVIDADES REFERENTES À SAÚDE</b>	<b>144.050</b>	<b>65.606</b>	<b>78.444</b>
SERVICOS DE ATENDIMENTO A SAUDE		65.606	(65.606)
SERVICOS DE ASSISTENCIA A SAUDE DE SERVIDORE			
SERVIÇOS E ATIVIDADES REFERENTES À SAÚDE - ESPECÍFICO PARA ESTADOS/DF/MUNICÍPIOS	144.050		144.050
<b>SERVIÇOS E ATIVIDADES FINANCEIRAS</b>	<b>236.118.370</b>	<b>30.000.000</b>	<b>206.118.370</b>
SERVIÇOS E ATIVIDADES FINANCEIRAS	236.118.370		236.118.370
SERVICOS E ATIVIDADES FINANCEIRAS		30.000.000	(30.000.000)
<b>OUTROS SERVIÇOS</b>	<b>801.647.753</b>	<b>442.735.498</b>	<b>358.912.255</b>
OUTROS SERVIÇOS	801.647.753		801.647.753
OUTROS SERVICOS		442.735.498	(442.735.498)
<b>TRANSFERÊNCIAS CORRENTES</b>	<b>36.770.241.386</b>	<b>21.354.409.106</b>	<b>15.415.832.280</b>
<b>TRANSFERÊNCIAS DA UNIÃO E DE SUAS ENTIDADES</b>	<b>11.637.999.923</b>	<b>7.986.446.964</b>	<b>3.651.552.959</b>
TRANSFERENCIAS DECORRENTES DE PARTICIPACAO N		1.847.570.589	(1.847.570.589)
TRANSFERENCIAS DAS COMPENSACOES FINANCEIRAS		135.972.959	(135.972.959)
TRANSFERÊNCIAS DE RECURSOS DO SISTEMA UNICO	559.000.000	3.974.795.893	(3.415.795.893)
TRANSFERENCIAS DE RECURSOS DO FUNDO NACIONAL		1.763.089.587	(1.763.089.587)
TRANSFERENCIAS DE RECURSOS DO FUNDO NACIONAL		427.191	(427.191)
TRANSF.CONVENIOS DA UNIAO E DE SUAS ENTIDADE	10	8.886.761	(8.886.751)
TRANSFERÊNCIAS CORRENTES DA UNIÃO - ESPECÍFICAS DE ESTADOS, DF E MUNICÍPIOS	11.078.999.803		11.078.999.803
OUTRA.TRANSF.RECURSOS UNIÃO E SUAS ENTIDADES	110	255.703.984	(255.703.874)
<b>TRANSFERÊNCIAS DOS ESTADOS E DO DISTRITO FEDERAL E DE SUAS ENTIDADES</b>	<b>157</b>		<b>157</b>
TRANSFERENCIAS DE CONVENIOS DOS ESTADOS E DF			
TRANSFERÊNCIAS DOS ESTADOS - ESPECÍFICAS DE ESTADOS, DF E MUNICÍPIOS	157		157
OUTRAS TRANSFERENCIAS DOS ESTADOS E DISTRITO			
<b>TRANSFERÊNCIAS DOS MUNICÍPIOS E DE SUAS ENTIDADES</b>	<b>5.004.140</b>		<b>5.004.140</b>
TRANSFERENCIAS DE CONVENIOS DOS MUNICÍPIOS E			
TRANSFERÊNCIAS DOS MUNICÍPIOS -ESPECÍFICAS DE ESTADOS, DF E MUNICÍPIOS	5.004.140		5.004.140
OUTRAS TRANSFERENCIAS DOS MUNICÍPIOS			
<b>TRANSFERÊNCIAS DE INSTITUIÇÕES PRIVADAS</b>	<b>51.306.830</b>	<b>26.752.469</b>	<b>24.554.361</b>
TRANSFERENCIAS DE INSTITUICOES PRIVADAS	120.000	26.752.469	(26.632.469)
TRANSFERÊNCIAS DE INSTITUIÇÕES PRIVADAS - ESPECÍFICAS DE ESTADOS, DF E MUNICÍPIOS	51.186.830		51.186.830
<b>TRANSFERÊNCIAS DE OUTRAS INSTITUIÇÕES PÚBLICAS</b>	<b>25.074.079.752</b>	<b>13.332.252.520</b>	<b>11.741.827.232</b>
TRANSF.RECURSOS-FDO MANUT.E DESEN.EDU.-FUNDE	25.074.079.745	13.332.252.520	11.741.827.225
DEMAIS TRANSF.DE OUTRAS INSTITUICOES PUBLICA	7		7
<b>TRANSFERÊNCIAS DO EXTERIOR</b>	<b>50.203</b>	<b>8.957.154</b>	<b>(8.906.951)</b>
TRANSFERÊNCIAS DO EXTERIOR		8.957.154	(8.957.154)
TRANSFERENCIAS DO EXTERIOR - ESPECIFICAS DE	50.203		50.203
<b>TRANSFERÊNCIAS DE PESSOAS FÍSICAS</b>	<b>1.800.381</b>		<b>1.800.381</b>
TRANSFERÊNCIAS DE PESSOAS FÍSICAS - ESPECÍFICAS DE ESTADOS, DF E MUNICÍPIOS	1.800.381		1.800.381
<b>DEMAIS TRANSFERÊNCIAS CORRENTES</b>			
TRANSFERENCIAS DE PESSOAS FISICAS			
<b>OUTRAS RECEITAS CORRENTES</b>	<b>1.024.493.459</b>	<b>1.440.099.070</b>	<b>(415.605.611)</b>
<b>MULTAS ADMINISTRATIVAS, CONTRATUAIS E JUDICIAIS</b>	<b>133.646.835</b>	<b>94.993.796</b>	<b>38.653.040</b>
MULTAS ADMINISTRATIVAS, CONTRATUAIS E JUDICIAIS	133.646.805		133.646.805
MULTAS ADMINISTRATIVAS, CONTR. E JUDICIAIS	30	94.993.796	(94.993.766)
<b>INDENIZAÇÕES, RESTITUIÇÕES E RESSARCIMENTOS</b>	<b>306.111.098</b>	<b>192.353.678</b>	<b>113.757.420</b>
INDENIZAÇÕES	24.141.716	3.463.776	20.677.940
RESTITUIÇÕES	5.069.142	183.676.401	(178.607.259)
RESSARCIMENTOS		5.213.500	(5.213.500)
INDENIZAÇÕES, RESTITUIÇÕES E RESSARCIMENTOS - ESPECÍFICAS PARA ESTADOS/DF/MUNICÍPIOS	276.900.240		276.900.240
<b>DEMAIS RECEITAS CORRENTES</b>	<b>584.735.526</b>	<b>1.152.751.596</b>	<b>(568.016.070)</b>
DEMAIS RECEITAS CORRENTES	584.735.526		584.735.526
OUTRAS RECEITAS CORRENTES		1.152.751.596	(1.152.751.596)
<b>RECEITA AGROPECUÁRIA INTRAORÇAMENTÁRIAS</b>	<b>5.312.463</b>	<b>1.635.385</b>	<b>3.677.078</b>
<b>RECEITA AGROPECUÁRIA INTRAORÇAMENTÁRIAS</b>	<b>5.312.463</b>		<b>5.312.463</b>
RECEITA AGROPECUÁRIA INTRAORÇAMENTÁRIAS	5.312.463		5.312.463



Autenticar documento em <http://sempapel.af.sp.gov.br/autenticidade> com o identificador 330037003200380035003A00500052004100, Documento assinado digitalmente conforme a Lei 14.063/2020.

Valores em R\$ 1,00

ADMINISTRAÇÃO DIRETA			
ESPECIFICAÇÃO	PREVISTA	ARRECADADA	A ARRECADAR
<b>RECEITA AGROPECUARIA</b>		<b>1.635.385</b>	<b>(1.635.385)</b>
RECEITA AGROPECUARIA		1.635.385	(1.635.385)
<b>RECEITA DE SERVIÇOS INTRAORÇAMENTÁRIAS</b>	<b>443.149.777</b>	<b>172.993.864</b>	<b>270.155.913</b>
<b>SERVIÇOS E ATIVIDADES REFERENTES À SAÚDE INTRAORÇAMENTÁRIAS</b>	<b>404.068.883</b>	<b>169.503.999</b>	<b>234.564.884</b>
SERVICOS DE ATENDIMENTO A SAUDE		169.503.999	(169.503.999)
SERVIÇOS E ATIVIDADES REFERENTES À SAÚDE - ESPECÍFICO PARA ESTADOS/	404.068.883		404.068.883
<b>OUTROS SERVIÇOS - INTRAORÇAMENTÁRIAS</b>	<b>39.080.894</b>	<b>3.489.865</b>	<b>35.591.029</b>
OUTROS SERVIÇOS - PRINCIPAL	39.080.894		39.080.894
OUTROS SERVICOS		3.489.865	(3.489.865)
<b>RECEITAS DE CAPITAL</b>	<b>21.461.174.772</b>	<b>3.626.017.307</b>	<b>17.835.157.465</b>
<b>OPERAÇÕES DE CRÉDITO</b>	<b>3.983.643.445</b>	<b>1.755.427.714</b>	<b>2.228.215.731</b>
<b>OPERAÇÕES DE CRÉDITO - MERCADO INTERNO</b>	<b>2.095.018.779</b>	<b>927.107.035</b>	<b>1.167.911.744</b>
OPERACOES DE CREDITO CONTRATUAIS - MERCADO I	1.322.952.848	927.107.035	395.845.813
OUTRAS OPERAÇÕES DE CRÉDITO INTERNAS	772.065.931		772.065.931
<b>OPERAÇÕES DE CRÉDITO - MERCADO EXTERNO</b>	<b>1.888.624.666</b>	<b>828.320.679</b>	<b>1.060.303.987</b>
OPERACOES DE CREDITO CONTRATUAIS - MERCADO E	1.362.627.370	828.320.679	534.306.691
OPERAÇÃO DE CRÉDITO EXTERNAS - ESTADOS/DF/MUNICÍPIOS	169.240.410		169.240.410
OUTRAS OPERAÇÕES DE CRÉDITO EXTERNAS	356.756.886		356.756.886
<b>ALIENAÇÃO DE BENS</b>	<b>14.260.066.047</b>	<b>19.937.304</b>	<b>14.240.128.743</b>
<b>ALIENAÇÃO DE BENS MÓVEIS</b>	<b>10.700.066.027</b>	<b>2.085.215</b>	<b>10.697.980.812</b>
ALIENACAO DE TITULOS, VALORES MOBILIARIOS E			
ALIENAÇÃO DE BENS MÓVEIS E SEMOVENTES	10.700.066.017	2.085.215	10.697.980.802
ALIENAÇÃO DE BENS MÓVEIS ESPECÍFICA PARA ESTADOS, DISTRITO FEDERAL E MUNICÍPIOS	10		10
<b>ALIENAÇÃO DE BENS IMÓVEIS</b>	<b>260.000.010</b>	<b>17.852.089</b>	<b>242.147.921</b>
ALIENAÇÃO DE BENS IMÓVEIS	260.000.010		260.000.010
ALIENACAO DE BENS IMOVEIS		17.852.089	(17.852.089)
<b>ALIENAÇÃO DE BENS INTANGÍVEIS</b>	<b>3.300.000.010</b>		<b>3.300.000.010</b>
ALIENAÇÃO DE BENS INTANGÍVEIS	3.300.000.010		3.300.000.010
ALIENACAO DE BENS INTANGIVEIS			
<b>AMORTIZAÇÃO DE EMPRÉSTIMOS</b>	<b>170</b>		<b>170</b>
<b>AMORTIZAÇÃO DE EMPRÉSTIMOS - BEA/BIB</b>	<b>170</b>		<b>170</b>
AMORTIZAÇÃO DE EMPRÉSTIMOS	170		170
<b>AMORTIZACAO DE EMPRESTIMOS</b>			
AMORTIZACAO DE EMPRESTIMOS			
<b>TRANSFERÊNCIAS DE CAPITAL</b>	<b>30.722.378</b>	<b>31.598.823</b>	<b>(876.445)</b>
<b>TRANSFERÊNCIAS DA UNIÃO E DE SUAS ENTIDADES</b>	<b>26.103.690</b>	<b>28.912.239</b>	<b>(2.808.549)</b>
TRANSFERENCIAS DE RECURSOS DO SISTEMA UNICO		20.262.983	(20.262.983)
TRANSFERENCIAS DE CONVENIOS DA UNIAO E DE SU		8.649.256	(8.649.256)
TRANSFERÊNCIAS DE CAPITAL DA UNIÃO - ESPECÍFICAS DE ESTADOS, DF E MUNICÍPIOS	26.103.690		26.103.690
OUTRAS TRANSFERENCIAS DE RECURSOS DA UNIAO E			
<b>TRANSFERÊNCIAS DOS ESTADOS E DO DISTRITO FEDERAL E DE SUAS ENTIDADES</b>	<b>10</b>		<b>10</b>
TRANSFERENCIAS DE CONVENIOS DOS ESTADOS E DF			
TRANSFERÊNCIAS DOS ESTADOS, DISTRITO FEDERAL, E DE SUAS ENTIDADES	10		10
<b>TRANSFERÊNCIAS DE INSTITUIÇÕES PRIVADAS</b>	<b>4.618.638</b>	<b>2.686.584</b>	<b>1.932.054</b>
TRANSFERENCIAS DE INSTITUICOES PRIVADAS		2.686.584	(2.686.584)
TRANSFERÊNCIAS DE INSTITUIÇÕES PRIVADAS - ESPECÍFICAS DE ESTADOS, DF E MUNICÍPIOS	4.618.638		4.618.638
<b>TRANSFERENCIAS DE OUTRAS INSTITUICOES PUBLIC</b>	<b>10</b>		<b>10</b>
TRANSFERENCIA DE OUTRAS INSTITUICOES PUBLICA			
TRANSFERENCIAS DE OUTRAS INSTITUICOES PUBLIC	10		10
<b>TRANSFERÊNCIAS DO EXTERIOR</b>	<b>30</b>		<b>30</b>
TRANSF.DO EXTERIOR PARA PROGRAMAS DE SAUDE			
TRANSFERÊNCIAS DO EXTERIOR - ESPECÍFICAS DE ESTADOS, DF E MUNICÍPIOS	30		30
<b>OUTRAS RECEITAS DE CAPITAL</b>	<b>3.054.199.281</b>	<b>1.756.855.639</b>	<b>1.297.343.642</b>
<b>DEMAIS RECEITAS DE CAPITAL</b>	<b>3.054.199.281</b>	<b>1.756.855.639</b>	<b>1.297.343.642</b>
DEMAIS RECEITAS DE CAPITAL	3.054.199.281		3.054.199.281
OUTRAS RECEITAS DE CAPITAL		1.756.855.639	(1.756.855.639)
<b>OUTRAS RECEITAS DE CAPITAL - INTRAORÇAMENTÁRIAS</b>			<b>70.345.624</b>



Autenticar documento em <http://sempapel.al.sp.gov.br/autenticacao> com o identificador 330037003200380035003A00500052004100. Documento assinado digitalmente conforme art. 34º, II da Lei 14.063/2020.

Valores em R\$ 1,00

ADMINISTRAÇÃO DIRETA			
ESPECIFICAÇÃO	PREVISTA	ARRECADADA	A ARRECADAR
DEMAIS RECEITAS DE CAPITAL INTRAORÇAMENTÁRIAS	132.543.451	62.197.827	70.345.624
DEMAIS RECEITAS DE CAPITAL - PRINCIPAL	132.543.451		132.543.451
OUTRAS RECEITAS DE CAPITAL		62.197.827	(62.197.827)
<b>TOTAL</b>	<b>338.807.159.509</b>	<b>178.353.886.864</b>	<b>160.453.272.645</b>



Autenticar documento em <http://sempapel.al.sp.gov.br/autenticidade>  
com o identificador 330037003200380035003A00500052004100, Documento assinado digitalmente  
conforme art. 44º, II da Lei 14.063/2020.

Valores em R\$ 1,00

ADMINISTRAÇÃO INDIRETA			
ESPECIFICAÇÃO	PREVISTA	ARRECADADA	A ARRECADAR
<b>RECEITAS CORRENTES</b>	<b>34.943.196.040</b>	<b>17.261.994.506</b>	<b>17.681.201.534</b>
<b>IMPOSTOS, TAXAS E CONTRIBUIÇÕES DE MELHORIA</b>	<b>397.952.748</b>	<b>141.021.944</b>	<b>256.930.804</b>
<b>IMPOSTOS</b>		<b>17.690</b>	<b>(17.690)</b>
IMPOSTOS SOBRE A RENDA E PROVENTOS DE QUALQUER NATUREZA		17.690	(17.690)
<b>TAXAS</b>	<b>397.952.748</b>	<b>141.004.253</b>	<b>256.948.495</b>
TAXAS PELO EXERCÍCIO DO PODER DE POLÍCIA		62.738.382	(62.738.382)
TAXAS PELA PRESTAÇÃO DE SERVIÇOS	218.733.614	78.265.871	140.467.743
TAXAS ESPECÍFICAS DE ESTADOS, DF E MUNICÍPIOS	179.219.134		179.219.134
<b>CONTRIBUIÇÕES</b>	<b>7.331.837.656</b>	<b>3.640.817.085</b>	<b>3.691.020.571</b>
<b>CONTRIBUIÇÕES SOCIAIS</b>	<b>7.331.837.656</b>	<b>3.640.817.085</b>	<b>3.691.020.571</b>
CONTRIBUIÇÕES SOCIAIS	10		10
CONTRIBUIÇÕES PARA REGIMES PRÓPRIOS DE PREVI		3.640.817.085	(3.640.817.085)
CONTRIBUIÇÕES SOCIAIS ESPECÍFICAS DE ESTADOS, DF E MUNICÍPIOS	7.331.837.646		7.331.837.646
OUTRAS CONTRIBUIÇÕES SOCIAIS			
<b>RECEITA DE CONTRIBUIÇÕES INTRAORÇAMENTÁRIAS</b>	<b>8.519.439.356</b>	<b>4.057.602.478</b>	<b>4.461.836.878</b>
<b>CONTRIBUIÇÕES SOCIAIS - INTRAORÇAMENTÁRIAS</b>	<b>8.519.439.356</b>	<b>4.057.602.478</b>	<b>4.461.836.878</b>
CONTRIBUIÇÕES PARA REGIMES PRÓPRIOS DE PREVI		4.057.602.478	(4.057.602.478)
CONTRIBUIÇÕES SOCIAIS ESPECÍFICAS DE ESTADOS, DF E MUNICÍPIOS INTRA	8.519.439.356		8.519.439.356
<b>RECEITA PATRIMONIAL</b>	<b>2.424.462.007</b>	<b>1.785.057.648</b>	<b>639.404.359</b>
<b>EXPLORAÇÃO DO PATRIMÔNIO IMOBILIÁRIO DO ESTAD</b>	<b>398.604.683</b>	<b>594.904.330</b>	<b>(196.299.647)</b>
EXPLORAÇÃO DO PATRIMÔNIO IMOBILIÁRIO DO ESTAD	398.604.683		398.604.683
EXPLORAÇÃO DO PATRIMÔNIO IMOBILIÁRIO DO ESTAD		594.904.330	(594.904.330)
<b>VALORES MOBILIÁRIOS</b>	<b>1.684.986.632</b>	<b>825.998.372</b>	<b>858.988.260</b>
JUROS E CORREÇÕES MONETÁRIAS	1.666.864.928	825.797.330	841.067.598
DIVIDENDOS	1.114.747	201.042	913.705
OUTROS VALORES MOBILIÁRIOS	17.006.957		17.006.957
<b>DELEGAÇÃO DE SERVIÇOS PÚBLICOS MEDIANTE CONCESSÃO, PERMISSÃO, AUTORIZAÇÃO</b>	<b>303.210.951</b>	<b>361.788.776</b>	<b>(58.577.825)</b>
DELEGAÇÃO DOS SERVIÇOS DE INFRAESTRUTURA	303.210.951	361.788.776	(58.577.825)
<b>EXPLORAÇÃO DE RECURSOS NATURAIS</b>	<b>36.895.537</b>	<b>2.189.294</b>	<b>34.706.243</b>
EXPLORAÇÃO DE RECURSOS HÍDRICOS	36.895.537	2.189.294	34.706.243
<b>EXPLORAÇÃO DO PATRIMÔNIO INTANGÍVEL</b>	<b>749.808</b>	<b>175.596</b>	<b>574.212</b>
EXPLORAÇÃO DO PATRIMÔNIO INTANGÍVEL	749.808		749.808
EXPLORAÇÃO DO PATRIMÔNIO INTANGÍVEL		175.596	(175.596)
<b>CESSÃO DE DIREITOS</b>	<b>14.396</b>	<b>1.280</b>	<b>13.116</b>
CESSÃO DE DIREITOS	14.396		14.396
CESSÃO DE DIREITOS		1.280	(1.280)
<b>RECEITA AGROPECUÁRIA</b>	<b>62.370.381</b>	<b>22.477.847</b>	<b>39.892.534</b>
<b>RECEITA AGROPECUÁRIA</b>	<b>62.370.381</b>		<b>62.370.381</b>
RECEITA AGROPECUÁRIA	62.370.381		62.370.381
<b>RECEITA DA PRODUÇÃO VEGETAL</b>		<b>22.477.847</b>	<b>(22.477.847)</b>
RECEITA AGROPECUÁRIA		22.477.847	(22.477.847)
<b>RECEITA INDUSTRIAL</b>	<b>147.099.786</b>	<b>30.953.528</b>	<b>116.146.258</b>
<b>RECEITA INDUSTRIAL</b>	<b>147.099.786</b>		<b>147.099.786</b>
RECEITA INDUSTRIAL	147.099.786		147.099.786
<b>RECEITA INDUSTRIAL</b>		<b>30.953.528</b>	<b>(30.953.528)</b>
RECEITA INDUSTRIAL		30.953.528	(30.953.528)
<b>RECEITA DE SERVIÇOS</b>	<b>6.104.509.245</b>	<b>2.853.928.145</b>	<b>3.250.581.100</b>
<b>SERVIÇOS ADMINISTRATIVOS E COMERCIAIS GERAIS</b>	<b>124.352.639</b>	<b>33.645.866</b>	<b>90.706.773</b>
SERVIÇOS ADMINISTRATIVOS E COMERCIAIS GERAIS	124.352.639		124.352.639
SERVIÇOS ADMINISTRATIVOS E COMERCIAIS GERAIS		33.645.866	(33.645.866)
<b>SERVIÇOS E ATIVIDADES REFERENTES A NAVEGAÇÃO</b>	<b>1.820.729.730</b>	<b>996.670.795</b>	<b>824.058.935</b>
SERVIÇOS E ATIVIDADES REFERENTES A NAVEGAÇÃO	1.820.729.730		1.820.729.730
SERVIÇOS E ATIVIDADES REFERENTES A NAVEGAÇÃO		996.670.795	(996.670.795)
<b>SERVIÇOS E ATIVIDADES REFERENTES À SAÚDE</b>	<b>3.251.391.979</b>	<b>1.409.264.934</b>	<b>1.842.127.045</b>



Autenticar documento em <http://sempapel.al.sp.gov.br/autenticidade>  
 com o identificador 330037003200380035003A00500052004100, Documento assinado digitalmente  
 conforme art. 64º, II da Lei 14.063/2020.

Valores em R\$ 1,00

ADMINISTRAÇÃO INDIRETA			
ESPECIFICAÇÃO	PREVISTA	ARRECADADA	A ARRECADAR
SERVICOS E ATIVIDADES REFERENTES A SAUDE	2.649.975.511		2.649.975.511
SERVICOS DE ATENDIMENTO A SAUDE		345.986.149	(345.986.149)
SERVICOS DE ASSISTENCIA A SAUDE DE SERVIDORE		1.063.278.785	(1.063.278.785)
SERVIÇOS E ATIVIDADES REFERENTES À SAÚDE - ESPECÍFICO PARA ESTADOS/DF/MUNICÍPIOS	601.416.468		601.416.468
<b>OUTROS SERVIÇOS</b>	<b>908.034.897</b>	<b>414.346.550</b>	<b>493.688.347</b>
OUTROS SERVIÇOS	908.034.897		908.034.897
OUTROS SERVICOS		414.346.550	(414.346.550)
<b>RECEITA DE SERVIÇOS INTRAORÇAMENTÁRIAS</b>	<b>1.791.497.704</b>	<b>807.008.905</b>	<b>984.488.799</b>
<b>SERVIÇOS ADMINISTRATIVOS E COMERCIAIS GERAIS - INTRAORÇAMENTÁRIAS</b>	<b>108.174.080</b>	<b>54.055.303</b>	<b>54.118.777</b>
SERVIÇOS ADMINISTRATIVOS E COMERCIAIS GERAIS - PRINCIPAL	108.174.080		108.174.080
SERVICOS ADMINISTRATIVOS E COMERCIAIS GERAIS		54.055.303	(54.055.303)
<b>SERVIÇOS E ATIVIDADES REFERENTES À SAÚDE INTRAORÇAMENTÁRIAS</b>	<b>1.401.325.025</b>	<b>592.744.361</b>	<b>808.580.664</b>
SERVICOS DE ATENDIMENTO A SAUDE		592.744.361	(592.744.361)
SERVIÇOS E ATIVIDADES REFERENTES À SAÚDE - ESPECÍFICO PARA ESTADOS/DF/MUNICÍPIOS	1.401.325.025		1.401.325.025
<b>OUTROS SERVIÇOS - INTRAORÇAMENTÁRIAS</b>	<b>281.998.599</b>	<b>160.209.241</b>	<b>121.789.358</b>
OUTROS SERVIÇOS - PRINCIPAL	281.998.599		281.998.599
OUTROS SERVICOS		160.209.241	(160.209.241)
<b>TRANSFERÊNCIAS CORRENTES</b>	<b>2.449.034.614</b>	<b>1.469.158.802</b>	<b>979.875.812</b>
<b>TRANSFERÊNCIAS DA UNIÃO E DE SUAS ENTIDADES</b>	<b>2.083.219.316</b>	<b>1.309.425.462</b>	<b>773.793.854</b>
TRANSFERENCIAS DECORRENTES DE PARTICIPACAO N			
TRANSFERENCIAS DAS COMPENSACOES FINANCEIRAS		885.064.321	(885.064.321)
TRANSFERÊNCIAS DE RECURSOS DO SISTEMA UNICO		166.917.727	(166.917.727)
TRANSFERENCIAS DE RECURSOS DO FUNDO NACIONAL			
TRANSF.CONVENIOS DA UNIAO E DE SUAS ENTIDADE	20	257.443.413	(257.443.393)
TRANSFERÊNCIAS CORRENTES DA UNIÃO - ESPECÍFICAS DE ESTADOS, DF E MUNICÍPIOS	2.083.219.286		2.083.219.286
OUTRA.TRANSF.RECURSOS UNIÃO E SUAS ENTIDADES	10		10
<b>TRANSFERÊNCIAS DOS ESTADOS E DO DISTRITO FEDERAL E DE SUAS ENTIDADES</b>	<b>27.922.078</b>	<b>8.596.152</b>	<b>19.325.926</b>
TRANSFERENCIAS DE CONVENIOS DOS ESTADOS E DF		8.596.152	(8.596.152)
TRANSFERÊNCIAS DOS ESTADOS - ESPECÍFICAS DE ESTADOS, DF E MUNICÍPIOS	27.922.078		27.922.078
OUTRAS TRANSFERENCIAS DOS ESTADOS E DISTRITO			
<b>TRANSFERÊNCIAS DOS MUNICÍPIOS E DE SUAS ENTIDADES</b>	<b>196</b>		<b>196</b>
TRANSFERÊNCIAS DOS MUNICÍPIOS -ESPECÍFICAS DE ESTADOS, DF E MUNICÍPIOS	196		196
OUTRAS TRANSFERENCIAS DOS MUNICIPIOS			
<b>TRANSFERÊNCIAS DE INSTITUIÇÕES PRIVADAS</b>	<b>335.880.164</b>	<b>150.058.508</b>	<b>185.821.656</b>
TRANSFERENCIAS DE INSTITUICOES PRIVADAS	10	150.058.508	(150.058.498)
TRANSFERÊNCIAS DE INSTITUIÇÕES PRIVADAS - ESPECÍFICAS DE ESTADOS, DF E MUNICÍPIOS	335.880.154		335.880.154
<b>TRANSFERENCIAS DE OUTRAS INSTITUICOES PUBLIC</b>	<b>1.462.700</b>	<b>273.400</b>	<b>1.189.300</b>
DEMAIS TRANSF.DE OUTRAS INSTITUICOES PUBLICA	1.462.700	273.400	1.189.300
<b>TRANSFERENCIAS DO EXTERIOR</b>	<b>550.090</b>	<b>805.280</b>	<b>(255.190)</b>
TRANSFERENCIAS DO EXTERIOR	10		10
TRANSFERÊNCIAS DO EXTERIOR	10	805.280	(805.270)
TRANSFERENCIAS DO EXTERIOR - ESPECIFICAS DE	550.070		550.070
<b>TRANSFERÊNCIAS DE PESSOAS FÍSICAS</b>	<b>70</b>		<b>70</b>
TRANSFERÊNCIAS DE PESSOAS FÍSICAS - ESPECÍFICAS DE ESTADOS, DF E MUNICÍPIOS	70		70
<b>DEMAIS TRANSFERENCIAS CORRENTES</b>			
TRANSFERENCIAS DE PESSOAS FISICAS			
<b>OUTRAS RECEITAS CORRENTES</b>	<b>3.631.972.264</b>	<b>1.597.680.200</b>	<b>2.034.292.064</b>
<b>MULTAS ADMINISTRATIVAS, CONTRATUAIS E JUDICI</b>	<b>1.894.571.177</b>	<b>632.948.991</b>	<b>1.261.622.186</b>
MULTAS ADMINISTRATIVAS, CONTRATUAIS E JUDICIA	1.894.571.177		1.894.571.177
MULTAS ADMINISTRATIVAS, CONTR. E JUDICIAIS		632.948.991	(632.948.991)
<b>INDENIZAÇÕES, RESTITUIÇÕES E RESSARCIMENTOS</b>	<b>724.704.851</b>	<b>400.294.139</b>	<b>324.410.712</b>



Autenticar documento em <http://sempapel.al.sp.gov.br/autenticidade> com o identificador 330037003200380035003A00500052004100, Documento assinado digitalmente conforme art. 64º, II da Lei 14.063/2020.

Valores em R\$ 1,00

ADMINISTRAÇÃO INDIRETA			
ESPECIFICAÇÃO	PREVISTA	ARRECADADA	A ARRECADAR
INDENIZAÇÕES	144.622	1.447.072	(1.302.450)
RESTITUIÇÕES	10.623.727	398.847.067	(388.223.340)
RESSARCIMENTOS			
INDENIZAÇÕES, RESTITUIÇÕES E RESSARCIMENTOS - ESPECÍFICAS PARA ESTADOS/DF/MUNICÍPIOS	713.936.502		713.936.502
<b>DEMAIS RECEITAS CORRENTES</b>	<b>1.012.696.236</b>	<b>564.437.070</b>	<b>448.259.166</b>
DEMAIS RECEITAS CORRENTES	1.011.976.226		1.011.976.226
OUTRAS RECEITAS CORRENTES	720.010	564.437.070	(563.717.060)
<b>OUTRAS RECEITAS CORRENTES - INTRAORÇAMENTÁRIAS</b>	<b>2.083.020.279</b>	<b>856.287.924</b>	<b>1.226.732.355</b>
<b>INDENIZAÇÕES, RESTITUIÇÕES E RESSARCIMENTOS - INTRAORÇAMENTÁRIAS</b>	<b>2.083.020.279</b>	<b>856.287.924</b>	<b>1.226.732.355</b>
RESTITUIÇÕES INTRAORÇAMENTÁRIAS	952.438.279	385.737.948	566.700.332
RESSARCIMENTOS	1.130.582.000	470.549.977	660.032.023
<b>RECEITAS DE CAPITAL</b>	<b>8.655.518.268</b>	<b>1.329.018.241</b>	<b>7.326.500.027</b>
<b>OPERAÇÕES DE CRÉDITO</b>	<b>966.136.376</b>		<b>966.136.376</b>
<b>OPERAÇÕES DE CRÉDITO - MERCADO INTERNO</b>	<b>219.151.568</b>		<b>219.151.568</b>
OUTRAS OPERAÇÕES DE CRÉDITO INTERNAS	219.151.568		219.151.568
<b>OPERAÇÕES DE CRÉDITO - MERCADO EXTERNO</b>	<b>746.984.808</b>		<b>746.984.808</b>
OPERACOES DE CREDITO CONTRATUAIS - MERCADO E	147.186.820		147.186.820
OPERAÇÃO DE CRÉDITO EXTERNAS - ESTADOS/DF/MUNICÍPIOS	299.174.870		299.174.870
OUTRAS OPERAÇÕES DE CRÉDITO EXTERNAS	300.623.118		300.623.118
<b>ALIENAÇÃO DE BENS</b>	<b>2.129.225.438</b>	<b>5.877.669</b>	<b>2.123.347.769</b>
<b>ALIENAÇÃO DE BENS MÓVEIS</b>	<b>2.007.829.516</b>	<b>1.895.827</b>	<b>2.005.933.689</b>
ALIENACAO DE TITULOS, VALORES MOBILIARIOS E			
ALIENAÇÃO DE BENS MÓVEIS E SEMOVENTES	7.829.496	1.895.827	5.933.669
ALIENAÇÃO DE BENS MÓVEIS ESPECÍFICA PARA ESTADOS, DISTRITO FEDERAL E MUNICÍPIOS	2.000.000.020		2.000.000.020
<b>ALIENAÇÃO DE BENS IMÓVEIS</b>	<b>121.395.912</b>	<b>3.981.843</b>	<b>117.414.069</b>
ALIENAÇÃO DE BENS IMÓVEIS	121.395.912		121.395.912
ALIENACAO DE BENS IMOVEIS		3.981.843	(3.981.843)
<b>ALIENAÇÃO DE BENS INTANGÍVEIS</b>	<b>10</b>		<b>10</b>
ALIENAÇÃO DE BENS INTANGÍVEIS	10		10
ALIENACAO DE BENS INTANGIVEIS			
<b>AMORTIZAÇÃO DE EMPRÉSTIMOS</b>	<b>20</b>		<b>20</b>
<b>AMORTIZAÇÃO DE EMPRÉSTIMOS - BEA/BIB</b>	<b>20</b>		<b>20</b>
AMORTIZAÇÃO DE EMPRÉSTIMOS	20		20
<b>AMORTIZACAO DE EMPRESTIMOS</b>			
AMORTIZACAO DE EMPRESTIMOS			
<b>TRANSFERÊNCIAS DE CAPITAL</b>	<b>12.673.798</b>	<b>5.793.004</b>	<b>6.880.794</b>
<b>TRANSFERÊNCIAS DA UNIÃO E DE SUAS ENTIDADES</b>	<b>12.673.718</b>	<b>5.793.004</b>	<b>6.880.714</b>
TRANSFERENCIAS DE RECURSOS DO SISTEMA UNICO			
TRANSFERENCIAS DE CONVENIOS DA UNIAO E DE SU		5.793.004	(5.793.004)
TRANSFERÊNCIAS DE CAPITAL DA UNIÃO - ESPECÍFICAS DE ESTADOS, DF E MUNICÍPIOS	12.673.718		12.673.718
<b>TRANSFERÊNCIAS DOS ESTADOS E DO DISTRITO FEDERAL E DE SUAS ENTIDADES</b>	<b>30</b>		<b>30</b>
TRANSFERENCIAS DE CONVENIOS DOS ESTADOS E DF			
TRANSFERÊNCIAS DOS ESTADOS, DISTRITO FEDERAL, E DE SUAS ENTIDADES	30		30
<b>TRANSFERÊNCIAS DE INSTITUIÇÕES PRIVADAS</b>	<b>20</b>		<b>20</b>
TRANSFERENCIAS DE INSTITUCOES PRIVADAS			
TRANSFERÊNCIAS DE INSTITUIÇÕES PRIVADAS - ESPECÍFICAS DE ESTADOS, DF E MUNICÍPIOS	20		20
<b>TRANSFERÊNCIAS DO EXTERIOR</b>	<b>30</b>		<b>30</b>
TRANSF.DO EXTERIOR PARA PROGRAMAS DE SAUDE	10		10
TRANSFERÊNCIAS DO EXTERIOR - ESPECÍFICAS DE ESTADOS, DF E MUNICÍPIOS	20		20
<b>OUTRAS RECEITAS DE CAPITAL</b>	<b>140</b>	<b>1.676</b>	<b>(1.536)</b>
<b>DEMAIS RECEITAS DE CAPITAL</b>	<b>140</b>	<b>1.676</b>	<b>(1.536)</b>
DEMAIS RECEITAS DE CAPITAL	140		140
OUTRAS RECEITAS DE CAPITAL		1.676	(1.676)
<b>OUTRAS RECEITAS DE CAPITAL - INTRAORÇAMENTÁRIAS</b>	<b>5.547.482.496</b>	<b>1.317.345.891</b>	<b>4.230.136.605</b>
<b>INTEGRALIZAÇÃO DE CAPITAL SOCIAL - INTRAORÇAMENTÁRIAS</b>	<b>307.470.985</b>	<b>1.275.156.132</b>	<b>(367.685.147)</b>



Autenticar documento em <http://sempapel.sp.gov.br/autenticidade> com o identificador 330037003200380035003A00500052004100, Documento assinado digitalmente conforme art. 74º, II da Lei 14.063/2020.



Valores em R\$ 1,00

ADMINISTRAÇÃO INDIRETA			
ESPECIFICAÇÃO	PREVISTA	ARRECADADA	A ARRECADAR
INTEGRALIZAÇÃO DE CAPITAL SOCIAL - PRINCIPAL	907.470.985		907.470.985
INTEGRALIZACAO DE CAPITAL SOCIAL		1.275.156.132	(1.275.156.132)
<b>DEMAIS RECEITAS DE CAPITAL INTRAORÇAMENTÁRIAS</b>	<b>4.640.011.511</b>	<b>42.189.759</b>	<b>4.597.821.752</b>
DEMAIS RECEITAS DE CAPITAL - PRINCIPAL	4.640.011.511		4.640.011.511
OUTRAS RECEITAS DE CAPITAL		42.189.759	(42.189.759)
<b>TOTAL</b>	<b>43.598.714.308</b>	<b>18.591.012.747</b>	<b>25.007.701.561</b>



Autenticar documento em <http://sempapel.al.sp.gov.br/autenticidade>  
com o identificador 330037003200380035003A00500052004100, Documento assinado digitalmente  
conforme art. 84º, II da Lei 14.063/2020.

Valores em R\$ 1,00

CONSOLIDADO			
ESPECIFICAÇÃO	PREVISTA	ARRECADADA	A ARRECADAR
<b>RECEITAS CORRENTES</b>	<b>352.289.180.777</b>	<b>191.989.864.064</b>	<b>160.299.316.713</b>
<b>IMPOSTOS, TAXAS E CONTRIBUIÇÕES DE MELHORIA</b>	<b>268.860.143.105</b>	<b>146.260.400.703</b>	<b>122.599.742.403</b>
<b>IMPOSTOS</b>	<b>256.447.956.330</b>	<b>139.993.151.441</b>	<b>116.454.804.889</b>
IMPOSTOS SOBRE O PATRIMONIO		26.255.146.306	(26.255.146.306)
IMPOSTOS SOBRE A RENDA E PROVENTOS DE QUALQUER NATUREZA	14.136.827.846	7.270.951.144	6.865.876.702
IMPOSTOS SOBRE A PRODUÇÃO, CIRCULAÇÃO DE MERCADORIAS		106.467.053.991	(106.467.053.991)
IMPOSTOS ESPECÍFICOS DE ESTADOS, DF E MUNICÍPIOS	242.311.128.484		242.311.128.484
<b>TAXAS</b>	<b>12.412.185.775</b>	<b>6.267.249.261</b>	<b>6.144.936.514</b>
TAXAS PELO EXERCÍCIO DO PODER DE POLÍCIA	118.834.067	100.878.240	17.955.827
TAXAS PELA PRESTAÇÃO DE SERVIÇOS	6.587.582.393	6.166.371.021	421.211.372
TAXAS ESPECÍFICAS DE ESTADOS, DF E MUNICÍPIOS	5.705.769.315		5.705.769.315
<b>CONTRIBUIÇÃO DE MELHORIA</b>	<b>1.000</b>		<b>1.000</b>
CONTRIBUICAO DE MELHORIA			
CONTRIBUIÇÃO DE MELHORIA - ESPECÍFICA DE ESTADOS, DF E MUNICÍPIOS	1.000		1.000
<b>CONTRIBUIÇÕES</b>	<b>7.445.076.914</b>	<b>3.685.307.655</b>	<b>3.759.769.259</b>
<b>CONTRIBUIÇÕES SOCIAIS</b>	<b>7.445.076.914</b>	<b>3.685.307.655</b>	<b>3.759.769.259</b>
CONTRIBUIÇÕES SOCIAIS	30		30
CONTRIBUICOES PARA REGIMES PROPRIOS DE PREVI		3.657.651.439	(3.657.651.439)
CONTRIBUICOES SOBRE CONCURSOS DE PROGNOSTICOS	512.328		512.328
CONTRIBUIÇÕES SOCIAIS ESPECÍFICAS DE ESTADOS, DF E MUNICÍPIOS	7.386.214.220		7.386.214.220
OUTRAS CONTRIBUIÇÕES SOCIAIS	58.350.336	27.656.217	30.694.119
<b>RECEITA DE CONTRIBUIÇÕES INTRAORÇAMENTÁRIAS</b>	<b>8.519.439.356</b>	<b>4.057.602.478</b>	<b>4.461.836.878</b>
<b>CONTRIBUIÇÕES SOCIAIS - INTRAORÇAMENTÁRIAS</b>	<b>8.519.439.356</b>	<b>4.057.602.478</b>	<b>4.461.836.878</b>
CONTRIBUICOES PARA REGIMES PROPRIOS DE PREV		4.057.602.478	(4.057.602.478)
CONTRIBUIÇÕES SOCIAIS ESPECÍFICAS DE ESTADOS, DF E MUNICÍPIOS INTRA	8.519.439.356		8.519.439.356
<b>RECEITA PATRIMONIAL</b>	<b>11.689.021.641</b>	<b>6.804.500.291</b>	<b>4.884.521.350</b>
<b>EXPLORACAO DO PATRIMONIO IMOBILIARIO DO ESTA</b>	<b>430.263.974</b>	<b>614.602.685</b>	<b>(184.338.711)</b>
EXPLORACAO DO PATRIMONIO IMOBILIARIO DO ESTAD	430.263.974		430.263.974
EXPLORACAO DO PATRIMONIO IMOBILIARIO DO ESTA		614.602.685	(614.602.685)
<b>VALORES MOBILIÁRIOS</b>	<b>7.197.903.280</b>	<b>4.303.557.029</b>	<b>2.894.346.251</b>
JUROS E CORREÇÕES MONETÁRIAS	7.164.006.771	4.232.859.026	2.931.147.745
DIVIDENDOS	16.889.519	70.698.003	(53.808.484)
OUTROS VALORES MOBILIÁRIOS	17.006.990		17.006.990
<b>DELEGAÇÃO DE SERVIÇOS PÚBLICOS MEDIANTE CONCESSÃO, PERMISSÃO, AUTORIZA</b>	<b>1.420.411.034</b>	<b>404.979.003</b>	<b>1.015.432.032</b>
DELEGAÇÃO PARA A PRESTAÇÃO DOS SERVIÇOS DE TRANSPORTE	16.400.050	11.268.825	5.131.225
DELEGAÇÃO DOS SERVIÇOS DE INFRAESTRUTURA	304.010.984	393.710.177	(89.699.193)
DEMAIS DELEGACOES DE SERVICOS PUBLICOS	1.100.000.000		1.100.000.000
<b>EXPLORAÇÃO DE RECURSOS NATURAIS</b>	<b>36.895.537</b>	<b>2.189.294</b>	<b>34.706.243</b>
EXPLORAÇÃO DE RECURSOS HÍDRICOS	36.895.537	2.189.294	34.706.243
<b>EXPLORACAO DO PATRIMONIO INTANGIVEL</b>	<b>749.808</b>	<b>175.596</b>	<b>574.212</b>
EXPLORACAO DO PATRIMONIO INTANGIVEL	749.808		749.808
EXPLORACAO DO PATRIMONIO INTANGIVEL		175.596	(175.596)
<b>CESSÃO DE DIREITOS</b>	<b>2.602.701.998</b>	<b>1.478.985.831</b>	<b>1.123.716.167</b>
CESSÃO DE DIREITOS	2.602.701.998		2.602.701.998
CESSAO DE DIREITOS		1.478.985.831	(1.478.985.831)
<b>OUTRAS RECEITAS PATRIMONIAIS</b>	<b>96.010</b>	<b>10.854</b>	<b>85.156</b>
OUTRAS RECEITAS PATRIMONIAIS	96.010	10.854	85.156
<b>RECEITA AGROPECUÁRIA</b>	<b>73.793.803</b>	<b>25.408.242</b>	<b>48.385.561</b>
<b>RECEITA AGROPECUÁRIA</b>	<b>73.793.803</b>		<b>73.793.803</b>
RECEITA AGROPECUÁRIA	73.793.803		73.793.803
<b>RECEITA DA PRODUÇÃO VEGETAL</b>	<b>0</b>	<b>25.408.242</b>	<b>(25.408.242)</b>
RECEITA AGROPECUARIA		25.408.242	(25.408.242)
<b>RECEITA INDUSTRIAL</b>	<b>149.461.764</b>	<b>33.069.600</b>	<b>116.392.164</b>
<b>RECEITA INDUS</b>	<b>149.461.764</b>		<b>149.461.764</b>

Autenticar documento em <http://sempapel.al.sp.gov.br/autenticidade>  
 com o identificador 330037003200380035003A00500052004100, Documento assinado digitalmente  
 conforme art. 6º, II da Lei 14.063/2020.



Valores em R\$ 1,00

CONSOLIDADO			
ESPECIFICAÇÃO	PREVISTA	ARRECADADA	A ARRECADAR
RECEITA INDUSTRIAL	149.461.764		149.461.764
<b>RECEITA INDUSTRIAL</b>	<b>0</b>	<b>33.069.600</b>	<b>(33.069.600)</b>
RECEITA INDUSTRIAL		33.069.600	(33.069.600)
<b>RECEITA DE SERVIÇOS</b>	<b>7.353.522.248</b>	<b>3.424.301.839</b>	<b>3.929.220.409</b>
<b>SERVIÇOS ADMINISTRATIVOS E COMERCIAIS GERAIS</b>	<b>268.754.963</b>	<b>102.664.569</b>	<b>166.090.394</b>
SERVIÇOS ADMINISTRATIVOS E COMERCIAIS GERAIS	268.754.963		268.754.963
SERVICOS ADMINISTRATIVOS E COMERCIAIS GERAIS		102.664.569	(102.664.569)
<b>SERVICOS E ATIVIDADES REFERENTES A NAVEGACAO</b>	<b>1.887.430.236</b>	<b>1.025.224.682</b>	<b>862.205.554</b>
SERVICOS E ATIVIDADES REFERENTES A NAVEGACAO	1.887.430.236		1.887.430.236
SERVICOS E ATIVIDADES REFERENTES A NAVEGACAO		1.025.224.682	(1.025.224.682)
<b>SERVIÇOS E ATIVIDADES REFERENTES À SAÚDE</b>	<b>3.251.536.029</b>	<b>1.409.330.540</b>	<b>1.842.205.489</b>
SERVICOS E ATIVIDADES REFERENTES A SAUDE	2.649.975.511		2.649.975.511
SERVICOS DE ATENDIMENTO A SAUDE		346.051.755	(346.051.755)
SERVICOS DE ASSISTENCIA A SAUDE DE SERVIDORE		1.063.278.785	(1.063.278.785)
SERVIÇOS E ATIVIDADES REFERENTES À SAÚDE - ESPECÍFICO PARA ESTADOS/DF/MUNICÍPIOS	601.560.518		601.560.518
<b>SERVIÇOS E ATIVIDADES FINANCEIRAS</b>	<b>236.118.370</b>	<b>30.000.000</b>	<b>206.118.370</b>
SERVIÇOS E ATIVIDADES FINANCEIRAS	236.118.370		236.118.370
SERVICOS E ATIVIDADES FINANCEIRAS		30.000.000	(30.000.000)
<b>OUTROS SERVIÇOS</b>	<b>1.709.682.650</b>	<b>857.082.048</b>	<b>852.600.602</b>
OUTROS SERVIÇOS	1.709.682.650		1.709.682.650
OUTROS SERVICOS		857.082.048	(857.082.048)
<b>RECEITA DE SERVIÇOS INTRAORÇAMENTÁRIAS</b>	<b>2.234.647.481</b>	<b>980.002.768</b>	<b>1.254.644.713</b>
<b>SERVIÇOS ADMINISTRATIVOS E COMERCIAIS GERAIS - INTRAORÇAMENTÁRIAS</b>	<b>108.174.080</b>	<b>54.055.303</b>	<b>54.118.777</b>
SERVIÇOS ADMINISTRATIVOS E COMERCIAIS GERAIS - PRINCIPAL	108.174.080		108.174.080
SERVICOS ADMINISTRATIVOS E COMERCIAIS GERAIS		54.055.303	(54.055.303)
<b>SERVIÇOS E ATIVIDADES REFERENTES À SAÚDE INTRAORÇAMENTÁRIAS</b>	<b>1.805.393.908</b>	<b>762.248.360</b>	<b>1.043.145.548</b>
SERVICOS DE ATENDIMENTO A SAUDE		762.248.360	(762.248.360)
SERVIÇOS E ATIVIDADES REFERENTES À SAÚDE - ESPECÍFICO PARA ESTADOS/DF/MUNICÍPIOS	1.805.393.908		1.805.393.908
<b>OUTROS SERVIÇOS - INTRAORÇAMENTÁRIAS</b>	<b>321.079.493</b>	<b>163.699.105</b>	<b>157.380.388</b>
OUTROS SERVIÇOS - PRINCIPAL	321.079.493		321.079.493
OUTROS SERVICOS		163.699.105	(163.699.105)
<b>TRANSFERÊNCIAS CORRENTES</b>	<b>39.219.276.000</b>	<b>22.823.567.909</b>	<b>16.395.708.091</b>
<b>TRANSFERÊNCIAS DA UNIÃO E DE SUAS ENTIDADES</b>	<b>13.721.219.239</b>	<b>9.295.872.425</b>	<b>4.425.346.814</b>
TRANSFERENCIAS DECORRENTES DE PARTICIPACAO N		1.847.570.589	(1.847.570.589)
TRANSFERENCIAS DAS COMPENSACOES FINANCEIRAS		1.021.037.280	(1.021.037.280)
TRANSFERÊNCIAS DE RECURSOS DO SISTEMA UNICO	559.000.000		(3.582.713.620)
TRANSFERENCIAS DE RECURSOS DO FUNDO NACIONAL		1.763.089.587	(1.763.089.587)
TRANSFERENCIAS DE RECURSOS DO FUNDO NACIONAL		427.191	(427.191)
TRANSF.CONVENIOS DA UNIAO E DE SUAS ENTIDADE	30	266.330.174	(266.330.144)
TRANSFERÊNCIAS CORRENTES DA UNIÃO - ESPECÍFICAS DE ESTADOS, DF E MUNICÍPIOS	13.162.219.089		13.162.219.089
OUTRA.TRANSF.RECURSOS UNIÃO E SUAS ENTIDADES	120	255.703.984	(255.703.864)
<b>TRANSFERÊNCIAS DOS ESTADOS E DO DISTRITO FEDERAL E DE SUAS ENTIDADES</b>	<b>27.922.235</b>	<b>8.596.152</b>	<b>19.326.083</b>
TRANSFERENCIAS DE CONVENIOS DOS ESTADOS E DF		8.596.152	(8.596.152)
TRANSFERÊNCIAS DOS ESTADOS - ESPECÍFICAS DE ESTADOS, DF E MUNICÍPIOS	27.922.235		27.922.235
OUTRAS TRANSFERENCIAS DOS ESTADOS E DISTRITO			
<b>TRANSFERÊNCIAS DOS MUNICÍPIOS E DE SUAS ENTIDADES</b>	<b>5.004.336</b>		<b>5.004.336</b>
TRANSFERENCIAS DE CONVENIOS DOS MUNICIPIOS E			
TRANSFERÊNCIAS DOS MUNICÍPIOS -ESPECÍFICAS DE ESTADOS, DF E MUNICÍPIOS	5.004.336		5.004.336
OUTRAS TRANSFERENCIAS DOS MUNICIPIOS			
<b>TRANSFERÊNCIAS DE INSTITUIÇÕES PRIVADAS</b>	<b>387.186.994</b>	<b>176.810.977</b>	<b>210.376.017</b>
TRANSFERENCIAS DE INSTITUICOES PRIVADAS	120.010	176.810.977	(176.690.967)
TRANSFERÊNCIAS DE INSTITUIÇÕES PRIVADAS - ESPECÍFICAS DE ESTADOS, DF E MUNICÍPIOS	387.066.984		387.066.984



Autenticar documento em <http://sempapel.ar.sp.gov.br/autenticidade>  
com o identificador 330037003200380035003A00500052004100, Documento assinado digitalmente  
conforme art. 4º, II da Lei 14.063/2020.

Valores em R\$ 1,00

CONSOLIDADO			
ESPECIFICAÇÃO	PREVISTA	ARRECADADA	A ARRECADAR
<b>TRANSFERENCIAS DE OUTRAS INSTITUICOES PUBLIC</b>	<b>25.075.542.452</b>	<b>13.332.525.920</b>	<b>11.743.016.532</b>
TRANSF.RECURSOS-FDO MANUT.E DESEN.EDU.-FUNDE	25.074.079.745	13.332.252.520	11.741.827.225
DEMAIS TRANSF.DE OUTRAS INSTITUICOES PUBLICA	1.462.707	273.400	1.189.307
<b>TRANSFERENCIAS DO EXTERIOR</b>	<b>600.293</b>	<b>9.762.434</b>	<b>(9.162.141)</b>
TRANSFERENCIAS DO EXTERIOR	10		10
TRANSFERÊNCIAS DO EXTERIOR	10	9.762.434	(9.762.424)
TRANSFERENCIAS DO EXTERIOR - ESPECIFICAS DE	600.273		600.273
<b>TRANSFERÊNCIAS DE PESSOAS FÍSICAS</b>	<b>1.800.451</b>		<b>1.800.451</b>
TRANSFERÊNCIAS DE PESSOAS FÍSICAS - ESPECÍFICAS DE ESTADOS, DF E MUNICÍPIOS	1.800.451		1.800.451
<b>DEMAIS TRANSFERENCIAS CORRENTES</b>	<b>0</b>		
TRANSFERENCIAS DE PESSOAS FISICAS			
<b>OUTRAS RECEITAS CORRENTES</b>	<b>4.656.465.723</b>	<b>3.037.779.270</b>	<b>1.618.686.453</b>
<b>MULTAS ADMINISTRATIVAS, CONTRATUAIS E JUDICI</b>	<b>2.028.218.012</b>	<b>727.942.787</b>	<b>1.300.275.225</b>
MULTAS ADMINISTRATIVAS, CONTRATUAIS E JUDICIA	2.028.217.982		2.028.217.982
MULTAS ADMINISTRATIVAS, CONTR. E JUDICIAIS	30	727.942.787	(727.942.757)
<b>INDENIZAÇÕES, RESTITUIÇÕES E RESSARCIMENTOS</b>	<b>1.030.815.949</b>	<b>592.647.817</b>	<b>438.168.132</b>
INDENIZAÇÕES	24.286.338	4.910.848	19.375.490
RESTITUIÇÕES	15.692.869	582.523.468	(566.830.599)
RESSARCIMENTOS		5.213.500	(5.213.500)
INDENIZAÇÕES, RESTITUIÇÕES E RESSARCIMENTOS - ESPECÍFICAS PARA ESTADOS/DF/MUNICÍPIOS	990.836.742		990.836.742
<b>DEMAIS RECEITAS CORRENTES</b>	<b>1.597.431.762</b>	<b>1.717.188.667</b>	<b>(119.756.905)</b>
DEMAIS RECEITAS CORRENTES	1.596.711.752		1.596.711.752
OUTRAS RECEITAS CORRENTES	720.010	1.717.188.667	(1.716.468.657)
<b>OUTRAS RECEITAS CORRENTES - INTRAORÇAMENTÁRIAS</b>	<b>2.083.020.279</b>	<b>856.287.924</b>	<b>1.226.732.355</b>
<b>INDENIZAÇÕES, RESTITUIÇÕES E RESSARCIMENTOS - INTRAORÇAMENTÁRIAS</b>	<b>2.083.020.279</b>	<b>856.287.924</b>	<b>1.226.732.355</b>
RESTITUIÇÕES INTRAORÇAMENTÁRIAS	952.438.279	385.737.948	566.700.332
RESSARCIMENTOS	1.130.582.000	470.549.977	660.032.023
<b>RECEITA AGROPECUÁRIA INTRAORÇAMENTÁRIAS</b>	<b>5.312.463</b>	<b>1.635.385</b>	<b>3.677.078</b>
<b>RECEITA AGROPECUÁRIA INTRAORÇAMENTÁRIAS</b>	<b>5.312.463</b>		<b>5.312.463</b>
RECEITA AGROPECUÁRIA INTRAORÇAMENTÁRIAS	5.312.463		5.312.463
<b>RECEITA AGROPECUARIA</b>		<b>1.635.385</b>	<b>(1.635.385)</b>
RECEITA AGROPECUARIA		1.635.385	(1.635.385)
<b>RECEITAS DE CAPITAL</b>	<b>30.116.693.040</b>	<b>4.955.035.548</b>	<b>25.161.657.492</b>
<b>OPERAÇÕES DE CRÉDITO</b>	<b>4.949.779.821</b>	<b>1.755.427.714</b>	<b>3.194.352.107</b>
<b>OPERAÇÕES DE CRÉDITO - MERCADO INTERNO</b>	<b>2.314.170.347</b>	<b>927.107.035</b>	<b>1.387.063.312</b>
OPERACOES DE CREDITO CONTRATUAIS - MERCADO I	1.322.952.848	927.107.035	395.845.813
OUTRAS OPERAÇÕES DE CRÉDITO INTERNAS	991.217.499		991.217.499
<b>OPERAÇÕES DE CRÉDITO - MERCADO EXTERNO</b>	<b>2.635.609.474</b>	<b>828.320.679</b>	<b>1.807.288.795</b>
OPERACOES DE CREDITO CONTRATUAIS - MERCADO E	1.509.814.190	828.320.679	681.493.511
OPERAÇÃO DE CRÉDITO EXTERNAS - ESTADOS/DF/MUNICÍPIOS	468.415.280		468.415.280
OUTRAS OPERAÇÕES DE CRÉDITO EXTERNAS	657.380.004		657.380.004
<b>ALIENAÇÃO DE BENS</b>	<b>16.389.291.485</b>	<b>25.814.973</b>	<b>16.363.476.512</b>
<b>ALIENAÇÃO DE BENS MÓVEIS</b>	<b>12.707.895.543</b>	<b>3.981.041</b>	<b>12.703.914.502</b>
ALIENACAO DE TITULOS, VALORES MOBILIARIOS E			
ALIENAÇÃO DE BENS MÓVEIS E SEMOVENTES	10.707.895.513	3.981.041	10.703.914.472
ALIENAÇÃO DE BENS MÓVEIS ESPECÍFICA PARA ESTADOS, DISTRITO FEDERAL E MUNICÍPIOS	2.000.000.030		2.000.000.030
<b>ALIENAÇÃO DE BENS IMÓVEIS</b>	<b>381.395.922</b>	<b>21.833.932</b>	<b>359.561.990</b>
ALIENAÇÃO DE BENS IMÓVEIS	381.395.922		381.395.922
ALIENACAO DE BENS IMOVEIS		21.833.932	(21.833.932)
<b>ALIENAÇÃO DE BENS INTANGÍVEIS</b>	<b>3.300.000.020</b>		<b>3.300.000.020</b>
ALIENACAO DE BENS INTANGIVEIS	3.300.000.020		3.300.000.020
ALIENACAO DE BENS INTANGIVEIS			

Autenticar documento em <http://sempapel.al.sp.gov.br/autenticado>

com o identificador 330037003200380035003A00500052004100, Documento assinado digitalmente conforme art.14º, II da Lei 14.063/2020.



Valores em R\$ 1,00

CONSOLIDADO			
ESPECIFICAÇÃO	PREVISTA	ARRECADADA	A ARRECADAR
<b>AMORTIZAÇÃO DE EMPRÉSTIMOS</b>	<b>190</b>		<b>190</b>
<b>AMORTIZAÇÃO DE EMPRÉSTIMOS - BEA/BIB</b>	<b>190</b>		<b>190</b>
AMORTIZAÇÃO DE EMPRÉSTIMOS	190		190
<b>AMORTIZACAO DE EMPRESTIMOS</b>	<b>0</b>		
AMORTIZACAO DE EMPRESTIMOS			
<b>TRANSFERÊNCIAS DE CAPITAL</b>	<b>43.396.176</b>	<b>37.391.827</b>	<b>6.004.349</b>
<b>TRANSFERÊNCIAS DA UNIÃO E DE SUAS ENTIDADES</b>	<b>38.777.408</b>	<b>34.705.243</b>	<b>4.072.165</b>
TRANSFERENCIAS DE RECURSOS DO SISTEMA UNICO		20.262.983	(20.262.983)
TRANSFERENCIAS DE CONVENIOS DA UNIAO E DE SU		14.442.260	(14.442.260)
TRANSFERÊNCIAS DE CAPITAL DA UNIÃO - ESPECÍFICAS DE ESTADOS, DF E MUNICÍPIOS	38.777.408		38.777.408
OUTRAS TRANSFERENCIAS DE RECURSOS DA UNIAO E			
<b>TRANSFERÊNCIAS DOS ESTADOS E DO DISTRITO FEDERAL E DE SUAS ENTIDADES</b>	<b>40</b>		<b>40</b>
TRANSFERENCIAS DE CONVENIOS DOS ESTADOS E DF			
TRANSFERÊNCIAS DOS ESTADOS, DISTRITO FEDERAL, E DE SUAS ENTIDADES	40		40
<b>TRANSFERÊNCIAS DE INSTITUIÇÕES PRIVADAS</b>	<b>4.618.658</b>	<b>2.686.584</b>	<b>1.932.074</b>
TRANSFERENCIAS DE INSTITUICOES PRIVADAS		2.686.584	(2.686.584)
TRANSFERÊNCIAS DE INSTITUIÇÕES PRIVADAS - ESPECÍFICAS DE ESTADOS, DF E MUNICÍPIOS	4.618.658		4.618.658
<b>TRANSFERENCIAS DE OUTRAS INSTITUICOES PUBLIC</b>	<b>10</b>		<b>10</b>
TRANSFERENCIA DE OUTRAS INSTITUICOES PUBLICA			
TRANSFERENCIAS DE OUTRAS INSTITUICOES PUBLIC	10		10
<b>TRANSFERÊNCIAS DO EXTERIOR</b>	<b>60</b>		<b>60</b>
TRANSF.DO EXTERIOR PARA PROGRAMAS DE SAUDE	10		10
TRANSFERÊNCIAS DO EXTERIOR - ESPECÍFICAS DE ESTADOS, DF E MUNICÍPIOS	50		50
<b>OUTRAS RECEITAS DE CAPITAL</b>	<b>3.054.199.421</b>	<b>1.756.857.315</b>	<b>1.297.342.106</b>
<b>DEMAIS RECEITAS DE CAPITAL</b>	<b>3.054.199.421</b>	<b>1.756.857.315</b>	<b>1.297.342.106</b>
DEMAIS RECEITAS DE CAPITAL	3.054.199.421		3.054.199.421
OUTRAS RECEITAS DE CAPITAL		1.756.857.315	(1.756.857.315)
<b>OUTRAS RECEITAS DE CAPITAL - INTRAORÇAMENTÁRIAS</b>	<b>5.680.025.947</b>	<b>1.379.543.718</b>	<b>4.300.482.229</b>
<b>INTEGRALIZAÇÃO DE CAPITAL SOCIAL - INTRAORÇAMENTÁRIAS</b>	<b>907.470.985</b>	<b>1.275.156.132</b>	<b>(367.685.147)</b>
INTEGRALIZAÇÃO DE CAPITAL SOCIAL - PRINCIPAL	907.470.985		907.470.985
INTEGRALIZACAO DE CAPITAL SOCIAL		1.275.156.132	(1.275.156.132)
<b>DEMAIS RECEITAS DE CAPITAL INTRAORÇAMENTÁRIAS</b>	<b>4.772.554.962</b>	<b>104.387.586</b>	<b>4.668.167.376</b>
DEMAIS RECEITAS DE CAPITAL - PRINCIPAL	4.772.554.962		4.772.554.962
OUTRAS RECEITAS DE CAPITAL		104.387.586	(104.387.586)
<b>TOTAL</b>	<b>382.405.873.817</b>	<b>196.944.899.611</b>	<b>185.460.974.206</b>



Autenticar documento em <http://sempapel.al.sp.gov.br/autenticidade>  
com o identificador 330037003200380035003A00500052004100, Documento assinado digitalmente  
conforme art 24º, II da Lei 14.063/2020.

## RECEITAS CORRENTES

As Receitas Correntes, incluídas as Intraorçamentárias, alcançaram o montante de R\$ 191.989.864.064, registrando 97,48% de participação no total da Receita Orçamentária.

Valores em R\$1,00

RECEITAS CORRENTES	ADMINISTRAÇÃO DIRETA	%	ADMINISTRAÇÃO INDIRETA	%	CONSOLIDADO	%
IMPOSTOS, TAXAS E CONTRIBUIÇÕES DE MELHORIA	146.119.378.759	78,52	141.021.944	0,08	146.260.400.703	78,59
CONTRIBUIÇÕES	44.490.570	0,02	3.640.817.085	1,96	3.685.307.655	1,98
RECEITA PATRIMONIAL	5.019.442.643	2,70	1.785.057.648	0,96	6.804.500.291	3,66
RECEITA AGROPECUÁRIA	2.930.395	0,00	22.477.847	0,01	25.408.242	0,01
RECEITA INDUSTRIAL	2.116.072	0,00	30.953.528	0,02	33.069.600	0,02
RECEITA DE SERVIÇOS	570.373.694	0,31	2.853.928.145	1,53	3.424.301.839	1,84
TRANSFERÊNCIAS CORRENTES	21.354.409.106	11,48	1.469.158.802	0,79	22.823.567.909	12,26
OUTRAS RECEITAS CORRENTES	1.440.099.070	0,77	1.597.680.200	0,86	3.037.779.270	1,63
<b>SUBTOTAL</b>	<b>174.553.240.310</b>	<b>93,80</b>	<b>11.541.095.199</b>	<b>6,20</b>	<b>186.094.335.509</b>	<b>100,00</b>
RECEITA DE CONTRIBUIÇÕES INTRAORÇAMENTÁRIAS		0,00	4.057.602.478	68,83	4.057.602.478	68,83
RECEITA AGROPECUÁRIA INTRAORÇAMENTÁRIAS	1.635.385	0,03		0,00	1.635.385	0,03
RECEITA DE SERVIÇOS INTRAORÇAMENTÁRIAS	172.993.864	2,93	807.008.905	13,69	980.002.768	16,62
OUTRAS RECEITAS CORRENTES - INTRAORÇAMENTÁRIAS		0,00	856.287.924	14,52	856.287.924	14,52
<b>SUBTOTAL</b>	<b>174.629.248</b>	<b>2,96</b>	<b>5.720.899.307</b>	<b>97,04</b>	<b>5.895.528.555</b>	<b>100,00</b>
<b>TOTAL</b>	<b>174.727.869.558</b>	<b>91,01</b>	<b>17.261.994.506</b>	<b>8,99</b>	<b>191.989.864.064</b>	<b>100,00</b>

## RECEITA TRIBUTÁRIA

A Receita Tributária, que se constitui na mais importante fonte de recursos para a formação da Receita Orçamentária do Estado, atingiu na sua realização R\$ 146.260.400.703 representando 76,18% da sua Categoria Econômica e 74,26% da Receita Total. Na composição da Receita Tributária, as rubricas mais significativas foram:

- o Imposto sobre Operações Relativas à Circulação de Mercadorias e sobre Prestações de Serviços de Transporte Interestadual e Intermunicipal e de Comunicação - ICMS, principal fonte de arrecadação de tributos do Estado, respondeu pelo ingresso de R\$ 0, equivalendo a 0,00%;
- a arrecadação do Imposto sobre a Propriedade de Veículos Automotores IPVA atingiu R\$ 0, correspondendo a 0,00%;
- as taxas, classificadas em Taxas pelo Poder de Polícia e Taxas pela Prestação de Serviços, cuja arrecadação totalizou R\$ 6.267.249.261, representando 4,28%.

Valores em R\$1,00

RECEITA TRIBUTÁRIA	VALOR	%
<b>IMPOSTOS</b>	<b>139.993.151.441</b>	<b>95,72</b>
<b>IPVA</b>		<b>0,00</b>
Parte do Estado	9.359.428.342	
Parte dos Municípios	11.699.285.428	
Parte do Fundeb	2.339.857.086	
<b>ITCMD</b>		<b>0,00</b>
Parte do Estado	1.568.361.852	
Parte do Fundeb	392.090.463	
<b>ICMS</b>		<b>0,00</b>
Parte do Estado	61.776.942.960	
Parte dos Municípios	25.740.392.900	
Parte do Fundeb	15.444.235.740	
<b>TAXAS</b>	<b>6.267.249.261</b>	<b>4,28</b>
Administração Direta	6.126.245.008	
Administração Indireta	141.004.253	
<b>CONTRIBUIÇÕES DE MELHORIA</b>		<b>0,00</b>
<b>TOTAL</b>	<b>146.260.400.703</b>	<b>100,00</b>



Autenticar documento em <http://sempapel.al.sp.gov.br/autenticidade> com o identificador 330037003200380035003A00500052004100, Documento assinado digitalmente conforme art. 34º, II da Lei 14.063/2020.

## RECEITA DE CONTRIBUIÇÕES

Principal fonte de recursos da Administração Indireta, a Receita de Contribuições, incluídas as Intraorçamentárias, atingiu o montante de R\$ 7.742.910.133, participando com 4,03% da Categoria Econômica. Desse grupo evidenciam-se as Contribuições Sociais Intraorçamentárias com R\$ 4.057.602.478, representando 52,40%.

Valores em R\$1,00

RECEITA DE CONTRIBUIÇÕES	VALOR	%
CONTRIBUIÇÕES PREVIDENCIÁRIAS DO REGIME PRÓPRIO	0	0,00
Contribuições dos Servidores Ativo Civil	0	0,00
Contribuições dos Servidores Ativo Militar	0	0,00
Contribuições dos Servidores Inativo Civil	0	0,00
Contribuições dos Servidores Inativo Militar	0	0,00
Contrib. Previdenciária Pensionista Civil	0	0,00
Contrib. Previdenciária Pensionista Militar	0	0,00
Outras Contribuições Previdenciárias	110.883.786	1,43
OUTRAS CONTRIBUIÇÕES SOCIAIS	0	0,00
<b>SUBTOTAL</b>		<b>0,00</b>
RECEITA DE CONTRIBUIÇÕES INTRAORÇAMENTÁRIAS	4.057.602.478	52,40
<b>TOTAL</b>	<b>7.742.910.133</b>	<b>100,00</b>

## RECEITA PATRIMONIAL

As Receitas Patrimoniais somaram R\$ 6.804.500.291 e participaram com 3,54% das Receitas Correntes. Desse grupo, evidenciam-se as Receitas de Valores Mobiliários com R\$ 4.303.557.029 representando 63,25% das Receitas Patrimoniais.

Valores em R\$1,00

RECEITA PATRIMONIAL	ADMINISTRAÇÃO DIRETA	%	ADMINISTRAÇÃO INDIRETA	%	CONSOLIDADO	%
RECEITAS IMOBILIÁRIAS	19.698.355	0,29	594.904.330	8,74	614.602.685	9,03
RECEITAS DE VALORES MOBILIÁRIOS	3.477.558.656	51,11	825.998.372	12,14	4.303.557.029	63,25
Dividendos	70.496.961	1,04	201.042	0,00	70.698.003	1,04
Remuneração de Depósitos Bancários	3.407.061.695	50,07	825.797.330	12,14	4.232.859.026	62,21
RECEITA DE CONCESSÕES E PERMISSÕES	43.190.227	0,63	825.797.330	5,32	407.168.296	5,98
OUTRAS RECEITAS PATRIMONIAIS	1.478.984.551	21,74	1.280	0,00	1.478.985.831	21,74
<b>TOTAL</b>	<b>5.019.442.643</b>	<b>73,77</b>	<b>1.785.057.648</b>	<b>26,23</b>	<b>6.804.500.291</b>	<b>100,00</b>



Autenticar documento em <http://sempapel.al.sp.gov.br/autenticidade> com o identificador 330037003200380035003A00500052004100, Documento assinado digitalmente conforme art. 44º, II da Lei 14.063/2020.

## RECEITA AGROPECUÁRIA, INDUSTRIAL E DE SERVIÇOS

As demais receitas (Agropecuária, Industrial e de Serviços), incluídas as Intraorçamentárias, somaram R\$ 4.464.417.834, representando apenas 2,33% das Receitas Correntes. Nesse conjunto fica evidenciado que a Receita de Serviços, no montante de R\$ 3.424.301.839, é a fonte de maior expressão, destacando-se nessa composição as rubricas Outros Serviços: R\$ e Serviços de Transportes: R\$

Valores em R\$1,00

DEMAIS RECEITAS	ADMINISTRAÇÃO DIRETA	ADMINISTRAÇÃO INDIRETA	CONSOLIDADO
<b>RECEITA AGROPECUÁRIA</b>	2.930.395	22.477.847	25.408.242
<b>RECEITA INDUSTRIAL</b>	2.116.072	30.953.528	33.069.600
<b>RECEITAS DE SERVIÇOS</b>	570.373.694	2.853.928.145	3.424.301.839
Serviços Administrativos e Comerciais Gerais			
Inscrição em Concursos e Processos Seletivos	0		
Serviços de Registro, Certificação e Fiscalização			
Serviços de Navegação	0		
Serviços de Transporte			
Serviços de Saúde			
Retorno de Operações, Juros e Encargos Financeiros			
Outros Serviços			
<b>SUBTOTAL</b>	<b>577.055.545</b>	<b>2.907.359.520</b>	<b>3.484.415.066</b>
<b>RECEITA DE SERVIÇOS INTRAORÇAMENTÁRIAS</b>	174.629.248	807.008.905	981.638.153
<b>TOTAL</b>	<b>750.049.409</b>	<b>3.714.368.425</b>	<b>4.464.417.834</b>

## TRANSFERÊNCIAS CORRENTES

As Transferências Correntes totalizaram na sua realização R\$ 22.823.567.909, equivalendo a 11,89% das Receitas Correntes. Destacam-se os ingressos financeiros relativos às Transferências da União que somaram R\$ , representando 0,00% das Transferências Correntes.

Valores em R\$1,00

TRANSFERÊNCIAS CORRENTES	ADMINISTRAÇÃO DIRETA	%	ADMINISTRAÇÃO INDIRETA	%	CONSOLIDADO	%
<b>TRANSFERÊNCIAS DA UNIÃO</b>	<b>7.986.446.964</b>	<b>34,99</b>	<b>1.309.425.462</b>	<b>5,74</b>	<b>9.295.872.425</b>	<b>40,73</b>
Participação da Receita na União		0,00		0,00		0,00
Transf. da Comp. Financ. P/ Exploração de Recursos Naturais		0,00		0,00		0,00
Transferências de Recursos SUS		0,00		0,00		0,00
Transferências de Recursos FNDE		0,00		0,00		0,00
Transf. Financ. Do ICMS Desoneração LC 87/96		0,00		0,00		0,00
Transferências Advindas de Emendas Parlamentares	0	0,00		0,00	0	0,00
Transferências de Convênios da União e de suas Entidades	0	0,00	0	0,00	0	0,00
Transferências de Recursos FNAS		0,00		0,00		0,00
Outras Transferências da União		0,00		0,00		0,00
<b>TRANSFERÊNCIAS DOS ESTADOS</b>		<b>0,00</b>	<b>8.596.152</b>	<b>0,04</b>	<b>8.596.152</b>	<b>0,04</b>
<b>TRANSFERÊNCIAS DOS MUNICÍPIOS</b>		<b>0,00</b>		<b>0,00</b>		<b>0,00</b>
<b>TRANSFERÊNCIAS DE INSTITUIÇÕES PRIVADAS</b>	<b>26.752.469</b>	<b>0,12</b>	<b>150.058.508</b>	<b>0,66</b>	<b>176.810.977</b>	<b>0,77</b>
<b>TRANSFERÊNCIAS DO EXTERIOR</b>	<b>8.957.154</b>	<b>0,04</b>	<b>805.280</b>	<b>0,00</b>	<b>9.762.434</b>	<b>0,04</b>
<b>TRANSFERÊNCIAS DE PESSOAS FÍSICAS</b>		<b>0,00</b>		<b>0,00</b>		<b>0,00</b>
<b>TOTAL</b>	<b>21.354.409.106</b>	<b>93,56</b>	<b>1.469.158.802</b>	<b>6,44</b>	<b>22.823.567.909</b>	<b>100,00</b>



Autenticar documento em <http://sempapel.al.sp.gov.br/autenticidade> com o identificador 330037003200380035003A00500052004100, Documento assinado digitalmente conforme art. 17, § 1º, II da Lei 14.063/2020.



## OUTRAS RECEITAS CORRENTES

No decorrer do semestre em exame, Outras Receitas Correntes totalizaram R\$ 3.894.067.195, representando 2,03% do total das Receitas Correntes. Nessa estrutura, a rubrica mais evidente, Demais Receitas Correntes, participou com R\$ 1.717.188.667, ou seja, 56,53% no total do grupo, e as Multas Administrativas e Juros de Mora no montante de R\$ 727.942.787, correspondendo a 0,37%, constituídas basicamente pelas multas de transito.

Valores em R\$ 1,00

OUTRAS RECEITAS CORRENTES	ADMINISTRAÇÃO DIRETA	%	ADMINISTRAÇÃO INDIRETA	%	CONSOLIDADO	%
MULTAS ADMINISTRATIVAS E JUROS DE MORA	94.993.796	1,98	632.948.991	13,20	727.942.787	15,18
INDENIZAÇÕES E RESTITUIÇÕES	192.353.678	4,01	400.294.139	8,35	592.647.817	12,36
RECEITAS DIVERSAS	1.152.751.596	24,04	564.437.070	11,77	1.717.188.667	35,81
<b>SUBTOTAL</b>	<b>1.440.099.070</b>	<b>30,04</b>	<b>1.597.680.200</b>	<b>33,32</b>	<b>3.037.779.270</b>	<b>63,36</b>
OUTRAS RECEITAS CORRENTES INTRAORÇAMENTÁRIAS		0,00	856.287.924	17,86	856.287.924	17,86
<b>TOTAL</b>	<b>1.440.099.070</b>	<b>30,04</b>	<b>2.453.968.125</b>	<b>51,18</b>	<b>3.894.067.195</b>	<b>81,22</b>

## RECEITAS DE CAPITAL

As Receitas de Capital, incluídas as Intraorçamentárias, cuja composição sintetizada observa-se no quadro a seguir, totalizaram na sua realização R\$ 4.955.035.548, correspondendo a uma participação de 2,52% na Receita Orçamentária. Nessa Categoria Econômica, destacam-se as Operações de Crédito no valor de R\$ 1.755.427.714, representando 35,43%. Merece destaque, ainda, Outras Receitas de Capital no valor de R\$ 1.756.857.315 equivalente a 35,46%, constituída basicamente de recursos provenientes de depósitos judiciais e administrativos, nos termos da E.C. 99 de 14 de dezembro de 2017.

Valores em R\$ 1,00

RECEITA PATRIMONIAL	ADMINISTRAÇÃO DIRETA	%	ADMINISTRAÇÃO INDIRETA	%	CONSOLIDADO	%
<b>OPERAÇÕES DE CRÉDITO</b>	<b>1.755.427.714</b>	<b>35,43</b>		<b>0,00</b>	<b>1.755.427.714</b>	<b>35,43</b>
Operações de Crédito Internas	927.107.035	18,71		0,00	927.107.035	18,71
Operações de Crédito Externas	828.320.679	16,72		0,00	828.320.679	16,72
<b>ALIENAÇÃO DE BENS</b>	<b>19.937.304</b>	<b>0,40</b>	<b>5.877.669</b>	<b>0,12</b>	<b>25.814.973</b>	<b>0,52</b>
Alienação de Bens Móveis	2.085.215	0,04	1.895.827	0,04	3.981.041	0,08
Alienação de Bens Imóveis	17.852.089	0,36	3.981.843	0,08	21.833.932	0,44
Alienação de Bens Intangíveis		0,00		0,00		0,00
<b>AMORTIZAÇÃO DE EMPRÉSTIMOS</b>	<b>0</b>	<b>0,00</b>	<b>0</b>	<b>0,00</b>	<b>0</b>	<b>0,00</b>
<b>TRANSFERÊNCIAS DE CAPITAL</b>	<b>31.598.823</b>	<b>0,64</b>	<b>5.793.004</b>	<b>0,12</b>	<b>37.391.827</b>	<b>0,75</b>
Transferências do Exterior	2.686.584	0,05		0,00	2.686.584	0,05
Transferências Intragovernamentais	28.912.239	0,58	5.793.004	0,12	34.705.243	0,70
Transferências dos Municípios		0,00		0,00		0,00
Transferências de Exterior	2.686.584	0,05		0,00	2.686.584	0,05
<b>OUTRAS RECEITAS DE CAPITAL</b>	<b>1.756.855.639</b>	<b>35,46</b>	<b>1.676</b>	<b>0,00</b>	<b>1.756.857.315</b>	<b>35,46</b>
<b>SUBTOTAL</b>	<b>3.563.819.480</b>	<b>71,92</b>	<b>11.672.350</b>	<b>0,24</b>	<b>3.575.491.830</b>	<b>72,16</b>
OUTRAS RECEITAS DE CAPITAL INTRAORÇAMENTÁRIAS	62.197.827	1,26	1.317.345.891	26,59	1.379.543.718	27,84
<b>TOTAL</b>	<b>3.626.017.307</b>	<b>73,18</b>	<b>1.329.018.241</b>	<b>26,82</b>	<b>4.955.035.548</b>	<b>100,00</b>



Autenticar documento em <http://sempapel.al.sp.gov.br/autenticidade>  
com o identificador 330037003200380035003A00500052004100, Documento assinado digitalmente  
conforme art. 64º, II da Lei 14.063/2020.

Dentre as Operações de Créditos realizadas no período, as operações internas somam R\$ 927.107.035 e as externas R\$ 828.320.679, conforme demonstramos a seguir:

Valores em R\$ 1,00	
OPERAÇÕES DE CRÉDITO	VALOR
<b>OPERAÇÕES DE CRÉDITO - MERCADO INTERNO</b>	<b>927.107.035</b>
MODERN.ESTACOES DA LINHA 8-DIAMENTE - BNDES	5.340.134
DV0001077 PROJ. VLT-BAIXADA SANTISTA-EMTU/CE	6.774.724
DV0001078 CORR.ITAPEVI-JANDIRA/V.IARA-EMTUCE	12.699.690
SUB.B:TA2-C11212591EXT.L.13JADE/CPTM EST.BFU	48.456.359
I-BNDES-V15/9/56 IMPLAN.L.6.LARANJ.METR/BNDE	853.836.128
<b>OPERAÇÕES DE CRÉDITO - MERCADO EXTERNO</b>	<b>828.320.679</b>
PROJ METROFERROVIARIA-LINHA17-OURO-TRECHO I	104.540.000
PROFISCO II - BID.	59.122.500
E-CAF/ESTSP V15/9/45 EXP.L.2VERDE AQ.MAT.ROD	525.039.426
BID-V15/06/48 PROGRAMA:S.PAULO+DIGITAL-DV207	255.000
RESSARC.PROGR:S.P+DIGITAL-BID-V15/6/48-DV207	139.363.753
<b>TOTAL</b>	<b>1.755.427.714</b>



## DA DESPESA

A despesa liquidada no primeiro semestre, incluídas as despesas intraorçamentárias, atingiu a cifra de R\$ 160.569.786.306, que representa 45,41% do total dos Créditos Autorizados, no valor de R\$ 353.624.052.170, valendo dizer que, na execução orçamentária, resta ainda para utilizar R\$ 193.054.265.864, ou seja, 54,59% da despesa autorizada para o exercício.

Valores em R\$1,00

MOVIMENTAÇÃO	ADMINISTRAÇÃO DIRETA	ADMINISTRAÇÃO INDIRETA	CONSOLIDADO
CRÉDITOS AUTORIZADOS	247.209.808.814	106.414.243.356	353.624.052.170
DESPESAS LIQUIDADAS	(118.008.318.319)	(42.561.467.987)	(160.569.786.306)
SALDO A UTILIZAR	129.201.490.495	63.852.775.368,77	193.054.265.864
CRÉDITO AUTORIZADO A UTILIZAR	114.118.985.301	50.874.394.931	164.993.380.232
EMPENHADO A LIQUIDAR	15.082.505.143	12.978.380.438	28.060.885.582

Na execução da Despesa Orçamentária a Administração Direta participou com R\$ 118.008.318.319 (73,49%), cabendo à Administração Indireta a complementação de R\$ 42.561.467.987 (26,51%)

Valores em R\$1,00

DESPESAS	ADMINISTRAÇÃO DIRETA	ADMINISTRAÇÃO INDIRETA	CONSOLIDADO
DESPESAS CORRENTES	105.892.999.691	39.622.932.260	145.515.931.952
DESPESAS DE CAPITAL	12.115.318.628	2.938.535.727	15.053.854.355
<b>TOTAL</b>	<b>118.008.318.319</b>	<b>42.561.467.987</b>	<b>160.569.786.306</b>

No quadro a seguir é demonstrada a composição da despesa orçamentária por modalidade de aplicação:

Valores em R\$1,00

MODALIDADES DE APLICAÇÃO	ADMINISTRAÇÃO DIRETA	ADMINISTRAÇÃO INDIRETA	CONSOLIDADO
20 TRANSFERÊNCIAS À UNIÃO	14.866.898	20.280.214	35.147.112
40 TRANSFERÊNCIAS A MUNICÍPIOS	40.223.275.992	10.761.740	40.234.037.733
41 TRANSFERÊNCIAS A MUNICÍPIOS - FUNDO A FUNDO	2.068.963.395		2.068.963.395
50 TRANSF. A INST.PRIVADAS SEM FINS LUCRATIVOS	8.564.022.820	831.255.993	9.395.278.813
60 TRANSF. A INST.PRIVADAS COM FINS LUCRATIVOS			
67 EXECUÇÃO DE CONTRATO DE PPP	1.897.500.870	229.956.876	2.127.457.745
70 TRANSFERÊNCIAS A INST. MULTIGOVERNAMENTAIS	97.325.511		97.325.511
90 APLICAÇÕES DIRETAS	58.322.209.125	41.014.294.599	99.336.503.724
91 OPERAÇÃO INTRAÓRGÃOS ORÇ.FISCAL E SEGURIDADE	6.820.153.707	454.918.566	7.275.072.273
99 RESERVA DE CONTINGÊNCIA			
<b>TOTAL</b>	<b>118.008.318.319</b>	<b>42.561.467.987</b>	<b>160.569.786.306</b>



## DESPESA POR CLASSIFICAÇÃO INSTITUCIONAL

A despesa autorizada e liquidada pelos órgãos dos Poderes Legislativo, Judiciário e Executivo, do Ministério Público e da Defensoria Pública, encontra-se demonstrada no quadro, a seguir, donde se destaca a participação da Administração Geral do Estado, órgão responsável pela execução das despesas definidas como Encargos Gerais do Estado, Serviço da Dívida Pública e Transferências Constitucionais e legais a Municípios, com o montante de R\$ 57.492.975.670, equivalente a 35,81% da Despesa Total.

Merece destaque, também, por sua expressividade, as despesas liquidadas pelas Secretaria da Saúde, Secretaria da Educação e Secretaria da Segurança Pública cujos valores de participação na Despesa Total representam, respectivamente, R\$ 14.079.912.568 (8,77%); R\$ 13.269.166.230 (8,26%) e R\$ 7.972.621.663 (4,97%).

Destacam-se, ainda, os gastos realizados pela São Paulo Previdência - SPPREV na manutenção e desenvolvimento do ensino, cujo montante de R\$ 25.902.536.510 representa 16,13%.





Valores em R\$1,00

PODER / ÓRGÃO	DOTAÇÃO INICIAL	MOVIMENTAÇÃO ORÇAMENTÁRIA	DOTAÇÃO ATUAL	EMPENHADO	LIQUIDADO	CRÉDITO A UTILIZAR	EMPENHADO A LIQUIDAR
AGÊNCIA REGULADORA DE SERV.PÚBL.EST.-ARSESP	157.384.343		157.384.343	58.784.229	34.573.744	98.600.114	24.210.485
UNIVERSIDADE ESTADUAL DE CAMPINAS - UNICAMP	3.485.133.976	308.672.950	3.793.806.926	2.810.430.412	1.623.605.629	983.376.514	1.186.824.783
UNIV.EST.PAULISTA "JÚLIO DE MESQ.FL."-UNESP	3.174.626.069	232.048.773	3.406.674.842	705.725.698	596.530.733	2.700.949.144	109.194.965
FACULDADE DE MEDICINA DE MARÍLIA - FAMEMA	85.054.265		85.054.265	68.734.268	32.204.534	16.319.997	36.529.734
FACUL.DE MED.SÃO JOSÉ DO RIO PRETO-FAMERP	113.225.295	(290.000)	112.935.295	106.213.405	46.874.849	6.721.890	59.338.556
CENTRO EST.DE ED.TEC."PAULA SOUZA"-CEETEPS	3.183.871.325	56.458.094	3.240.329.419	3.018.903.795	1.231.382.948	221.425.624	1.787.520.847
DEPARTAMENTO ESTADUAL DE TRÂNSITO - DETRAN	1.044.299.342		1.044.299.342	766.560.498	228.442.518	277.738.844	538.117.980
AGÊNCIA METROPOLITANA BAIXADA SANTISTA - AGEM	2.405.651		2.405.651	1.131.069	982.897	1.274.582	148.173
DEPARTAMENTO DE ESTRADAS DE RODAGEM - DER	3.195.877.562	589.297.015	3.785.174.577	3.048.962.307	2.008.760.667	736.212.270	1.040.201.640
INSTITUTO ASSIST.MÉDICA SERVIDOR PÚB.- IAMSPE	2.598.829.193		2.598.829.193	2.002.329.897	1.038.458.727	596.499.296	963.871.169
SÃO PAULO PREVIDÊNCIA - SPPREV	54.329.617.060	42.097.978	54.371.715.038	25.992.199.844	25.902.536.510	28.379.515.194	89.663.334
UNIVERSIDADE DE SÃO PAULO - USP	7.665.626.862	2.915.544	7.668.542.406	2.536.548.603	1.431.547.796	5.131.993.803	1.105.000.808
<b>FUNDAÇÃO</b>	<b>5.980.741.490</b>	<b>576.853.037</b>	<b>6.557.594.527</b>	<b>3.727.697.274</b>	<b>2.120.698.201</b>	<b>2.829.897.252</b>	<b>1.606.999.073</b>
<b>Executivo</b>	<b>5.980.741.490</b>	<b>576.853.037</b>	<b>6.557.594.527</b>	<b>3.727.697.274</b>	<b>2.120.698.201</b>	<b>2.829.897.252</b>	<b>1.606.999.073</b>
FUNDAÇÃO PARA DESENVOLVIMENTO DA EDUCAÇÃO-FDE	470.098.917	497.395.375	967.494.292	737.609.246	226.348.814	229.885.046	511.260.432
FUNDAÇÃO REMÉDIO POPULAR CHOPIN LIMA-FURP	197.112.205	12.750.616	209.862.821	89.754.762	57.943.678	120.108.059	31.811.084
FUNDAÇÃO ONCOCENTRO DE SÃO PAULO	12.792.104	1.271.195	14.063.299	7.899.529	5.094.599	6.163.770	2.804.930
FUNDAÇÃO PRÓ-SANGUE HEMOCENTRO DE S.PAULO	88.909.605	5.564.399	94.474.004	84.958.602	37.573.687	9.515.402	47.384.916
FUNDAÇÃO PADRE ANCHIETA-RÁDIO E TV EDUCATIVAS	208.538.611	8.321.806	216.860.417	178.216.405	109.755.142	38.644.012	68.461.262
FUNDAÇÃO MEMORIAL DA AMÉRICA LATINA	21.329.649	282.580	21.612.229	15.720.788	9.001.169	5.891.441	6.719.619
FUND.DE PROTEÇÃO DEFESA DO CONSUMIDOR-PROCON	236.900.308		236.900.308	89.528.545	55.292.750	147.371.762	34.235.796
FUND.AT.SOCIOEDUC.ADOLESCENTE-FUNDAÇÃO CASA	1.761.811.200	(600.000)	1.761.211.200	1.033.640.742	916.266.085	727.570.458	117.374.656
FUNDAÇÃO SIST.EST.DE ANÁLISE DE DADOS-SEADE	68.301.598	5.200.000	73.501.598	39.359.695	29.864.242	34.141.903	9.495.454
FUND. P/ CONSERVAÇÃO E PRODUÇÃO FLORESTAL	172.200.259	13.729.441	185.929.700	147.473.446	63.713.586	38.456.254	83.759.859
FUND.PROF.DR.MANOEL PEDRO PIMENTEL-FUNAP	90.662.529		90.662.529	34.058.625	28.115.907	56.603.904	5.942.719
FUNDAÇÃO DE AMPARO À PESQUISA EST.SP-FAPESP	2.373.466.459	29.736.193	2.403.202.652	1.075.131.184	504.024.807	1.328.071.468	571.106.377
FUNDAÇÃO UNIVERSIDADE VIRTUAL EST.SP-UNIVESP	159.851.741		159.851.741	102.381.383	37.726.773	57.470.358	64.654.609
FUND. INSTITUTO DE TERRAS JOSÉ G.SILVA-ITESP	118.766.305	3.201.432	121.967.737	91.964.322	39.976.962	30.003.415	51.987.360
<b>EMPRESA DEPENDENTE</b>	<b>4.682.309.978</b>	<b>128.471.959</b>	<b>4.810.781.937</b>	<b>3.113.909.258</b>	<b>1.841.342.294</b>	<b>1.696.872.679</b>	<b>1.272.566.964</b>
<b>Executivo</b>	<b>4.682.309.978</b>	<b>128.471.959</b>	<b>4.810.781.937</b>	<b>3.113.909.258</b>	<b>1.841.342.294</b>	<b>1.696.872.679</b>	<b>1.272.566.964</b>
CETESB - COMPANHIA AMBIENTAL DO ESTADO	624.906.063	57.735.431	682.641.494	312.319.668	259.688.810	370.321.826	52.630.857
CIA.PAULISTA DE TRENS METROPOLITANOS-CPTM	3.780.207.781	57.652.354	3.837.860.135	2.556.376.836	1.463.376.063	1.281.483.299	1.093.000.773
INSTITUTO DE PESQ.TECNOLÓGICAS EST.SP-IPT	223.945.859	4.601.469	228.547.328	201.938.000	97.249.656	26.609.328	104.688.344
COMPANHIA DOCAS DE SÃO SEBASTIÃO	53.250.275	8.482.705	61.732.980	43.274.754	21.027.764	18.458.226	22.246.990
<b>EMPRESA NÃO DEPENDENTE</b>	<b>7.850.633.315</b>	<b>1.053.284</b>	<b>7.851.686.599</b>	<b>2.694.495.109</b>	<b>2.127.712.111</b>	<b>5.157.191.490</b>	<b>566.782.999</b>
<b>Executivo</b>	<b>7.850.633.315</b>	<b>1.053.284</b>	<b>7.851.686.599</b>	<b>2.694.495.109</b>	<b>2.127.712.111</b>	<b>5.157.191.490</b>	<b>566.782.999</b>
CIA. DO METROPOLITANO DE SÃO PAULO - METRÔ	7.850.633.315	1.053.284	7.851.686.599	2.694.495.109	2.127.712.111	5.157.191.490	566.782.999
<b>TOTAL</b>	<b>346.585.682.763</b>	<b>7.038.369.357</b>	<b>353.624.052.120</b>	<b>188.630.671.884</b>	<b>160.569.786.306</b>	<b>164.993.380.232</b>	<b>28.060.885.582</b>



Autenticar documento em <http://sempapel.al.sp.gov.br/autenticidade> com o identificador 330037003200380035003A00500052004100, Documento assinado digitalmente conforme art.14º, II da Lei 14.063/2020.

## DESPESA POR CATEGORIA ECONÔMICA, GRUPO DE DESPESA E ELEMENTO ECONÔMICO

As Despesas Orçamentárias estruturam-se em Despesas Correntes e Despesas de Capital e estão detalhadas, por grupo de natureza de despesa, na seguinte conformidade:

### I - DESPESAS CORRENTES

Compreendendo as Despesas com Pessoal e Encargos Sociais, Juros e Encargos da Dívida e Outras Despesas Correntes, esta Categoria teve sua execução no total de R\$ 145.515.931.952, correspondente a 90,62% da Despesa Orçamentária, incluídas as intraorçamentárias.

As Despesas com Pessoal e Encargos Sociais no valor de R\$ 64.477.801.160, é o grupo mais representativo dentro das Despesas Correntes, correspondendo a 44,31% desta Categoria

Cabe citar, dentro das Despesas com Pessoal e Encargos Sociais, as Aposentadorias, Reformas e Pensões do RPPS, no valor de R\$ 16.722.798.462, representando 32,35% deste grupo. Outro item a destacar são as Obrigações Patronais da SPPREV, no valor de R\$ 10.613.655.985, correspondendo a 20,53%.

Os dispêndios com Juros e Encargos da Dívida totalizaram R\$ 7.369.148.460, representando 5,06% das Despesas Correntes.

As Outras Despesas Correntes totalizaram R\$ 73.668.982.332 correspondendo a 50,63% das Despesas Correntes.

Representando 52,67% das Outras Despesas Correntes, verifica-se o valor de R\$ 38.798.838.182, concernente às despesas realizadas mediante transferências de recursos financeiros do Estado aos Municípios.

### II - DESPESAS DE CAPITAL

As Despesas de Capital, que se desdobram em Investimentos, Inversões Financeiras e Amortização da Dívida, atingiram a importância de R\$ 15.053.854.355 representando 9,38% da Despesa Orçamentária, incluídas as intraorçamentárias.

Os Investimentos, no montante de R\$ 5.660.577.575 representaram 37,60% desta categoria econômica.

As Inversões Financeiras importaram em R\$ 3.867.503.239, registrando 25,69% de participação no total das Despesas de Capital.

A Amortização da Dívida, o mais expressivo grupo das Despesas de Capital totalizou R\$ 5.525.773.541 representando 36,71% desta categoria econômica.



Valores em R\$ 1,00

CÁDIGO	ESPECIFICAÇÃO	REALIZADA		
		ADMINISTRAÇÃO DIRETA	ADMINISTRAÇÃO INDIRETA	CONSOLIDADO
<b>3</b>	<b>DESPESAS CORRENTES</b>	<b>105.892.999.691</b>	<b>39.622.932.260</b>	<b>145.515.931.952</b>
<b>31</b>	<b>PESSOAL E ENCARGOS SOCIAIS</b>	<b>31.591.974.560</b>	<b>32.885.826.600</b>	<b>64.477.801.160</b>
<b>3190</b>	<b>APLICAÇÕES DIRETAS</b>	<b>31.591.974.560</b>	<b>32.885.826.600</b>	<b>64.477.801.160</b>
<b>319001</b>	<b>APOSENTADORIAS, RESERVA REMUNERADA E REFORMAS</b>	<b>1.221.460.352</b>	<b>20.703.839.838</b>	<b>21.925.300.190</b>
31900111	INATIVOS-RPPS		12.395.165.863	12.395.165.863
31900112	INATIVOS DA POLICIA MILITAR		4.814.835.839	4.814.835.839
31900113	INATIVOS-OUTROS PODERES-RPPS		2.688.379.724	2.688.379.724
31900114	INATIVOS 13 SALARIO-RPPS		443.548.357	443.548.357
31900115	INATIVOS 13 SALARIO-OUTROS PODERES - RPPS		126.400.429	126.400.429
31900116	INATIVOS 13 SALARIO-PESSOAL MILITAR		198.445.703	198.445.703
31900119	ATRASADOS-OUTROS PODERES/MINIST.PUBLICO	115.501.204		115.501.204
31900124	COMPLEMENTACAO DE APOSENTADORIA	680.755.605	35.949.042	716.704.647
31900125	COMPLEMENTACAO DE APOSENTADORIA - 13ºSALARIO	27.261.324	1.114.880	28.376.204
31900126	COMPLEMENTAÇÃO DE APOSENTADORIAS-REEMBOLSO	397.942.220		397.942.220
<b>319003</b>	<b>PENSÕES</b>	<b>17.690.754</b>	<b>5.054.351.951</b>	<b>5.072.042.705</b>
31900311	PENSIONISTAS-PODER EXECUTIVO-RPPS		2.427.539.308	2.427.539.308
31900313	PENSAO MENSAL MILITAR		1.897.941.516	1.897.941.516
31900314	PENSIONISTAS-OUTROS PODERES-RPPS		521.026.556	521.026.556
31900315	PENSIONISTAS 13 SALARIO-PODER EXECUTIVO-RPPS		100.611.056	100.611.056
31900316	PENSIONISTAS 13 SALARIO-OUTROS PODERES-RPPS		22.288.201	22.288.201
31900318	PENSAO MENSAL MILITAR-13 SALARIO		79.632.648	79.632.648
31900325	COMPLEMENTACAO DE PENSAO	1.726.142	5.241.116	6.967.259
31900326	COMPLEMENTACAO DE PENSAO - 13º SALARIO	97.836	71.550	169.386
31900327	ATRASADOS-OUTROS PODERES E MINISTERIO PUBLICO	15.866.776		15.866.776
<b>319007</b>	<b>CONTRIB. A ENTIDADES FECHADAS DE PREVIDÊNCIA</b>	<b>27.523.404</b>	<b>45.958.235</b>	<b>73.481.640</b>
31900701	CONTRIBUICAO PATRONAL	27.523.404	45.958.235	73.481.640
<b>319011</b>	<b>VENCIMENTOS E VANTAGENS FIXAS-PESSOAL CIVIL</b>	<b>20.155.031.085</b>	<b>4.853.174.911</b>	<b>25.008.205.996</b>
31901111	PESSOAL CIVIL PAGO PELO DDPE	16.930.353.475	23.849.480	16.954.202.954
31901112	PESSOAL CIVIL PAGO PELA UNIDADE	1.283.558.430	4.504.407.512	5.787.965.942
31901115	PARTICIPAÇÃO NOS RESULTADOS-PR(LC 1.059/2008	30.005.888	10.137.446	40.143.334
31901128	PESSOAL CIVIL PAGO PELO DDPE-13 SALARIO	677.019.592	1.016.548	678.036.140
31901129	PESSOAL CIVIL PAGO PELA UNIDADE-13 SALARIO	43.856.214	50.751.956	94.608.170
31901130	PESSOAL CIVIL PAGO PELO DDPE - 1/3 FERIAS	525.980.026	584.107	526.564.133
31901131	PESSOAL CIVIL PAGO PELA UNIDADE-1/3 FERIAS	13.305.874	188.498.747	201.804.621
31901133	VENCITOS.ATRASADOS-OUTR.PODERES E MINIST.PUB	150.391.948		150.391.948
31901136	ABONO DE PERMANENCIA	330.062.204	60.866.898	390.929.102
31901137	LICENCA PREMIO - PESSOAL CIVIL	151.358.953	844.526	152.203.479
31901138	COMPL PISO SALARIAL ENFERMAGEM LF 14.434/202	14.372.575	12.217.692	26.590.267
31901140	COMPL.PISO SAL.ENFERMAG.-13ºSAL.LF.14434/202	712.124		712.124
<b>319012</b>	<b>VENCIMENTOS E VANTAGENS FIXAS-PESSOAL MILITAR</b>	<b>4.016.821.026</b>		<b>4.016.821.026</b>
31901201	VENCIM.E VANTAG.FIXAS-PESSOAL MILITAR	3.454.360.120		3.454.360.120
31901209	PESSOAL MILITAR-13 SALARIO	132.107.982		132.107.982
31901210	PESSOAL MILITAR-1/3 FERIAS	86.106.451		86.106.451
31901211	ABONO DE PERMANENCIA	20.259.466		20.259.466
31901212	LICENCA PREMIO - PESSOAL MILITAR	59.001.968		59.001.968
31901215	BONIFICAÇÃO POR RESULTADOS-BR	264.985.040		264.985.040



Autenticar documento em <http://sempapel.al.sp.gov.br/autenticidade>  
com o identificador 330037003200380035003A00500052004100, Documento assinado digitalmente  
conforme art. 34º, II da Lei 14.063/2020.



Valores em R\$ 1,00

CÁDIGO	ESPECIFICAÇÃO	REALIZADA		
		ADMINISTRAÇÃO DIRETA	ADMINISTRAÇÃO INDIRETA	CONSOLIDADO
<b>319013</b>	<b>OBRIGAÇÕES PATRONAIS</b>	<b>815.786.794</b>	<b>1.329.699.115</b>	<b>2.145.485.909</b>
31901312	OUTRAS CONTRIBUICOES DE PREV.SOCIAL	582.447.294	191.295.753	773.743.047
31901313	FUNDO DE GARANTIA POR TEMPO DE SERVICIO	2.406.443	349.756.582	352.163.025
31901320	OUTRAS CONTRIB.PREV.SOCIAL-13 SALARIO	319	623.838	624.157
31901321	FGTS-13 SALARIO		2.441.873	2.441.873
31901322	PARCELAM.DE DEBITOS JUNTO A PREV.SOCIAL	44.955.990	62.566.406	107.522.396
31901323	PREVIDENCIA SOCIAL/PESSOAL CLT	145.466.074	719.421.272	864.887.345
31901324	PREVIDENCIA SOCIAL/PESSOAL COMISSIONADO	40.510.674	2.000.337	42.511.011
31901327	ENC.PATRO.POR DEMISSAO DE SERVIDOR/EMPREGADO		1.593.055	1.593.055
<b>319016</b>	<b>OUTRAS DESPESAS VARIÁVEIS - PESSOAL CIVIL</b>	<b>168.313.650</b>	<b>73.060.443</b>	<b>241.374.093</b>
31901611	VERBA HONORARIA	167.409.105	1.385.973	168.795.078
31901612	VERBA HONORARIA-13 SALARIO	404.188		404.188
31901613	HORA EXTRA	500.357	39.951.160	40.451.518
31901616	DESPESAS EVENTUAIS DE PESSOAL CIVIL		31.723.310	31.723.310
<b>319092</b>	<b>DESPESAS DE EXERCÍCIOS ANTERIORES</b>	<b>212.784.558</b>	<b>111.933.978</b>	<b>324.718.536</b>
31909208	DESP.DE EXERC.ANTERIORES- PESSOAL REQUISITADO	38.632	16.173	54.806
31909226	VENC. E VANTAGENS FIXAS DE EXERC. ANTERIORES	195.285.738	5.969.212	201.254.950
31909229	ENCARGOS SOCIAIS DE EXERCICIOS ANTERIORES	138.744	204.743	343.487
31909230	INATIVOS - PESSOAL CIVIL	17.308.496	40.341.905	57.650.401
31909231	INATIVOS - PESSOAL MILITAR		16.830.210	16.830.210
31909232	INATIVOS - OUTROS PODERES		2.138.785	2.138.785
31909233	PENSIONISTAS - PESSOAL CIVIL	12.948	32.433.621	32.446.568
31909234	PENSIONISTAS - PESSOAL MILITAR		8.745.158	8.745.158
31909235	PENSIONISTAS - OUTROS PODERES		5.254.171	5.254.171
<b>319094</b>	<b>INDENIZAÇÕES E RESTITUIÇÕES TRABALHISTAS</b>	<b>728.161.354</b>	<b>203.722.349</b>	<b>931.883.703</b>
31909412	INDENIZ.POR DEMISSAO DE SERVID.OU EMPREG.	1.052.181	10.211.391	11.263.572
31909413	DESP.COM INCENTIVO A DEMISSAO VOLUNTARIA	4.166.602	189.449.136	193.615.738
31909415	INDENIZACAO POR ACIDENTE DE TRABALHO		318.454	318.454
31909416	OUTRAS INDENIZACOES DE PESSOAL	180.667.608	3.743.368	184.410.976
31909434	REEMB.FERIAS-OUTRO PODER E MIN.PUBL.-ATIVOS	527.068.230		527.068.230
31909435	REMB.FERIAS-OUTRO PODER E MIN.PUBLI-INATIVOS	15.206.733		15.206.733
<b>319096</b>	<b>RESSARCIMENTO DE DESP.DE PESSOAL REQUISITADO</b>	<b>13.372.426</b>	<b>65.336.599</b>	<b>78.709.025</b>
31909601	RESSARC. DESP. PESS.REQUISITADO DE EMPRESAS	10.543.035	58.619.643	69.162.678
31909602	RESSARC.DESP.PESS.REQUISITADO-OUTROS PODERES	70.442		70.442
31909603	RESSARC. DESP.PESS.REQUISITADO-OUTRAS ESFERA	2.758.950	6.716.956	9.475.905
<b>319107</b>	<b>CONTRIB. A ENTIDADES FECHADAS DE PREVIDÊNCIA</b>	<b>798.755</b>		<b>798.755</b>
31910701	CONTRIBUICAO PATRONAL	798.755		798.755
<b>319111</b>	<b>VENCIMENTOS E VANTAGENS FIXAS-PESSOAL CIVIL</b>	<b>526.805.688</b>		<b>526.805.688</b>
31911113	VENCIMENTOS	526.805.688		526.805.688
<b>319113</b>	<b>OBRIGAÇÕES PATRONAIS</b>	<b>3.671.766.299</b>	<b>444.749.182</b>	<b>4.116.515.481</b>
31911301	CONTRIB PATRONAL-SAO PAULO PREVIDENCIA-SPPRE	3.576.509.549	444.749.182	4.021.258.731
31911305	OBRIGACOES PATRONAIS	58.913.003		58.913.003
31911306	CONTRIB.PATRONAL-FOLHA VERBA HONOR&aria;TES.	36.343.746		36.343.746
<b>319116</b>	<b>OUTRAS DESPESAS VARIÁVEIS - PESSOAL CIVIL</b>	<b>15.658.413</b>		<b>15.658.413</b>
31911617	OUTRAS DESPESAS VARIÁVEIS-PESSOAL CIVIL	15.658.413		15.658.413
<b>32</b>	<b>JUROS E ENCARGOS DA DÍVIDA</b>	<b>7.369.148.460</b>		<b>7.369.148.460</b>



Autenticar documento em <http://sempapel.al.sp.gov.br/autenticidade>  
com o identificador 330037003200380035003A00500052004100, Documento assinado digitalmente  
conforme art. 44º, II da Lei 14.063/2020.

Valores em R\$ 1,00

CÁDIGO	ESPECIFICAÇÃO	REALIZADA		
		ADMINISTRAÇÃO DIRETA	ADMINISTRAÇÃO INDIRETA	CONSOLIDADO
<b>3290</b>	<b>APLICAÇÕES DIRETAS</b>	<b>7.369.148.460</b>		<b>7.369.148.460</b>
<b>329021</b>	<b>JUROS SOBRE A DÍVIDA POR CONTRATO</b>	<b>7.213.971.145</b>		<b>7.213.971.145</b>
32902110	JUROS SOBRE A DÍVIDA POR CONTRATO	6.348.914.470		6.348.914.470
32902121	JUROS S/A DÍVIDA EXTERNA POR CONTRATO	865.056.675		865.056.675
<b>329022</b>	<b>OUTROS ENCARGOS SOBRE A DÍVIDA POR CONTRATO</b>	<b>105.019.400</b>		<b>105.019.400</b>
32902210	OUTROS ENCARGOS S/A DÍVIDA POR CONTRATO	96.408.967		96.408.967
32902221	ENCARGOS S/A DÍVIDA EXTERNA POR CONTRATO	8.610.433		8.610.433
<b>329121</b>	<b>JUROS SOBRE A DÍVIDA POR CONTRATO</b>	<b>50.157.915</b>		<b>50.157.915</b>
32912110	JUROS SOBRE A DÍVIDA POR CONTRATO	14.197.566		14.197.566
32912121	JUROS S/A DÍVIDA EXTERNA POR CONTRATO	35.960.349		35.960.349
<b>33</b>	<b>OUTRAS DESPESAS CORRENTES</b>	<b>66.931.876.672</b>	<b>6.737.105.660</b>	<b>73.668.982.332</b>
<b>3341</b>	<b>TRANSFERÊNCIAS A MUNICÍPIOS - FUNDO A FUNDO</b>	<b>2.353.704.965</b>	<b>76.001.524</b>	<b>2.429.706.490</b>
<b>334130</b>	<b>MATERIAL DE CONSUMO</b>	<b>20.726.408</b>		<b>20.726.408</b>
33413001	TRANSFERENCIAS PARA MATERIAL DE CONSUMO	20.726.408		20.726.408
<b>334139</b>	<b>OUTROS SERV. DE TERCEIROS-P.JURÍDICA</b>	<b>148.133.744</b>		<b>148.133.744</b>
33413901	TRANSFERENCIAS PARA SERVICOS	148.133.744		148.133.744
<b>334141</b>	<b>CONTRIBUIÇÕES</b>	<b>1.837.172.321</b>		<b>1.837.172.321</b>
33414119	CONTRIBUIÇÕES	1.424.281.559		1.424.281.559
33414123	INCENTIVO-GESTÃO MUNIC.-SUS S.P.(IGM SUS PTA	412.890.762		412.890.762
<b>336783</b>	<b>DESPESAS DECORRENTES DE CONTRATO DE PPP</b>	<b>207.203.935</b>	<b>76.001.524</b>	<b>283.205.460</b>
33678301	CONTRAP.PECUN.P/PREST.SERV.EM CONCES.PPP	207.203.935	76.001.524	283.205.460
<b>3320</b>	<b>TRANSFERÊNCIAS À UNIÃO</b>	<b>14.866.898</b>	<b>20.280.214</b>	<b>35.147.112</b>
<b>332041</b>	<b>CONTRIBUIÇÕES</b>	<b>14.866.898</b>	<b>20.280.214</b>	<b>35.147.112</b>
33204102	TRANSFERENCIAS	14.866.898	20.280.214	35.147.112
<b>3340</b>	<b>TRANSFERÊNCIAS A MUNICÍPIOS</b>	<b>39.858.167.094</b>	<b>594.955</b>	<b>39.858.762.049</b>
<b>334030</b>	<b>MATERIAL DE CONSUMO</b>	<b>267.123.365</b>	<b>226.980</b>	<b>267.350.345</b>
33403001	TRANSF.PARA MATERIAL DE CONSUMO	267.123.365	226.980	267.350.345
<b>334033</b>	<b>PASSAGENS E DESPESAS COM LOCOMOÇÃO</b>	<b>626.195.363</b>		<b>626.195.363</b>
33403347	TRANSPORTE ESCOLAR	626.195.363		626.195.363
<b>334039</b>	<b>OUTROS SERV. DE TERCEIROS-P.JURÍDICA</b>	<b>155.220.585</b>	<b>83.654</b>	<b>155.304.239</b>
33403901	TRANSFERENCIAS PARA SERVICOS	155.220.585	83.654	155.304.239
<b>334041</b>	<b>CONTRIBUIÇÕES</b>	<b>11.073.920</b>		<b>11.073.920</b>
33404118	TRANSF.ESP-EM.INDIV.IMPOSITIVAS(ART.175A CE)	11.073.920		11.073.920
<b>334081</b>	<b>DISTRIBUIÇÃO CONSTITUC. OU LEGAL DE RECEITAS</b>	<b>38.798.553.861</b>	<b>284.321</b>	<b>38.798.838.182</b>
33408110	TRANSFERENCIA A MUNICIPIOS-ICMS	26.493.549.850		26.493.549.850
33408120	TRANSFERENCIA A MUNICIPIOS-IPVA	12.044.115.330		12.044.115.330
33408150	TRANSFERENCIA A MUNICIPIOS-IPÍ	182.849.987		182.849.987
33408160	TRANSFERENCIA A MUNICIPIOS-OUTRAS RECEITAS	78.038.693	284.321	78.323.014
<b>3350</b>	<b>TRANSF. A INST.PRIVADAS SEM FINS LUCRATIVOS</b>	<b>8.496.551.332</b>	<b>831.255.993</b>	<b>9.327.807.325</b>
<b>335039</b>	<b>OUTROS SERV. DE TERCEIROS-P.JURÍDICA</b>	<b>52.843.549</b>	<b>314.779.780</b>	<b>367.623.328</b>
33503977	CONVENIOS C/ENTID.PRIVADAS S/FINS LUCRATIVOS	52.843.549	314.779.780	367.623.328
<b>335043</b>	<b>SUBVENÇÕES SOCIAIS</b>	<b>4.301.920.349</b>	<b>136.011.543</b>	<b>4.437.931.892</b>
33504374	CONV.C/UNIV.E FACULD.S/FINS LUCRATIVOS	182.826.978	442.906	183.269.883
33504376	SUBVENCOES A ENTIDADES DE SAUDE	146.142.247		146.142.247
33504379	CONVENIOS COM ORGANIZACOES SOCIAIS	77.953.578		77.953.578
33504380	SERVICOS DE SAUDE-GESTAO MUNICIPIOS-ENTIDADE	2.863.307.102		2.863.307.102



Autenticar documento em <http://sempapel.al.sp.gov.br/autenticidade>  
 com o identificador 330037003200380035003A00500052004100, Documento assinado digitalmente  
 conforme art. 854º, II da Lei 14.063/2020.

Valores em R\$ 1,00

CÁDIGO	ESPECIFICAÇÃO	REALIZADA		
		ADMINISTRAÇÃO DIRETA	ADMINISTRAÇÃO INDIRETA	CONSOLIDADO
33504381	TERMO DE COLABORACAO COM ORGS.SOCIEDADE CIVI	266.221.597	135.362.638	401.584.234
33504390	OUTRAS SUBVENCoes SOCIAIS	678.590.611	206.000	678.796.611
33504391	COMPL PISO SALARIAL ENFERMAGEM LF 14.434/202	16.584.766		16.584.766
<b>335085</b>	<b>CONTRATO DE GESTÃO</b>	<b>3.941.305.722</b>	<b>380.464.670</b>	<b>4.321.770.392</b>
33508501	TRANSFERENCIAS POR MEIO DE CONTRATO DE GESTA	3.922.019.714	380.464.670	4.302.484.384
33508502	COMPL PISO SALARIAL ENFERMAGEM LF 14.434/202	19.286.008		19.286.008
<b>3370</b>	<b>TRANSFERÊNCIAS A INST. MULTIGOVERNAMENTAIS</b>	<b>97.325.511</b>		<b>97.325.511</b>
<b>337041</b>	<b>CONTRIBUIÇÕES</b>	<b>97.325.511</b>		<b>97.325.511</b>
33704110	TRANSF.A INST.MULTIGOVERN.NACIONAIS	64.227.186		64.227.186
33704116	SERV.DE SAUDE-GESTAO/CONSORCIO MUNICIPAIS	31.428.960		31.428.960
33704121	COMPL PISO SALARIAL ENFERMAGEM LF 14.434/202	1.669.366		1.669.366
<b>3390</b>	<b>APLICAÇÕES DIRETAS</b>	<b>16.111.260.871</b>	<b>5.808.972.974</b>	<b>21.920.233.845</b>
<b>339008</b>	<b>OUTROS BENEF. ASSIST.DO SERVIDOR E DO MILITAR</b>	<b>437.229.928</b>	<b>10.423.292</b>	<b>447.653.220</b>
33900801	SALÁRIO-FAMILIA-CIVIL	377.344	44.401	421.745
33900803	SALÁRIO-FAMILIA-INATIVOS-PESSOAL CIVIL	3.040		3.040
33900810	AUXILIO-CRECHE E AUXILIO-ESCOLA	12.680.706	7.670.929	20.351.635
33900842	AUXILIO FUNERAL - PODER EXECUTIVO	18.869.427	347.507	19.216.934
33900843	AUXILIO-RECLUSAO(L.C.Nº1.012/07)	1.011.285		1.011.285
33900844	AUXILIO FUNERAL - OUTROS PODERES - INATIVOS	2.873.101		2.873.101
33900845	AUXILIO FUNERAL - PODER EXECUTIVO - INATIVOS		2.360.455	2.360.455
33900846	AUXILIO SAUDE - OUTROS PODERES	400.059.951		400.059.951
<b>339014</b>	<b>DIÁRIAS - CIVIL</b>	<b>88.613.763</b>	<b>22.979.671</b>	<b>111.593.434</b>
33901401	DIARIAS PESSOAL CIVIL	53.079.499	17.331.141	70.410.639
33901403	DIARIA ESPEC.JORNADA EXTR. TRAB.PENITENCIARI	31.050.975	11.472	31.062.446
33901416	DIARIAS NO EXTERIOR	888.220	5.637.059	6.525.279
<b>339015</b>	<b>DIÁRIAS - MILITAR</b>	<b>262.863.136</b>	<b>62.830</b>	<b>262.925.966</b>
33901501	DIARIAS PESSOAL MILITAR	8.288.196	62.830	8.351.026
33901502	DIARIAS MILITAR-EM SERVS.DE SEGURANCA PESSOA	414.494		414.494
33901503	DIARIA ESP JORN EXT TRAB POL. MILITAR-DEJEM	134.806.973		134.806.973
33901504	PGTO.DESEMP.ATIVIDADE DELEGADA-CONV.EST./PRE	119.353.474		119.353.474
<b>339018</b>	<b>AUXÍLIO FINANCEIRO A ESTUDANTES</b>	<b>817.427</b>	<b>73.135.338</b>	<b>73.952.765</b>
33901801	AUXILIO FINANCEIRO A ESTUDANTES	817.427	20.110.340	20.927.767
33901803	AUX.FIN.A ESTUD.CONCEDIDO PELAS UNIV.PAULIST		53.024.998	53.024.998
<b>339020</b>	<b>AUXÍLIO FINANCEIRO A PESQUISADORES</b>		<b>325.347.735</b>	<b>325.347.735</b>
33902001	AUXILIO FINAN.A PESQUISADORES-PESQ.INDIVIDUA		325.311.052	325.311.052
33902002	AUXILIO FINAN.A PESQUISADORES-PESQ.COLETIVA		36.683	36.683
<b>339030</b>	<b>MATERIAL DE CONSUMO</b>	<b>1.702.317.070</b>	<b>556.774.399</b>	<b>2.259.091.469</b>
33903010	GENEROS ALIMENTICIOS	750.053.118	26.627.669	776.680.787
33903011	GENEROS ALIMENTICIOS PPAIS - LEI 14.591/11	6.215.369	873	6.216.242
33903012	MATERIAL DE CAMA, MESA E BANHO	2.153.157	319.137	2.472.294
33903013	MATERIAL E UTENS.P/REFEITORIO,COPA E COZINHA	1.975.772	5.395.923	7.371.696
33903014	MATERIAL DE LIMPEZA	2.153.590	2.107.244	4.260.834
33903015	ARTIGOS DE HIGIENE PESSOAL	11.095.785	29.291.191	40.386.976
33903016	MATERIAL DE ACONDICIONAMENTO E EMBALAGEM	733.076	2.608.635	3.341.711
33903019	LUBRIFICANTE AUTOMOTIVO	71.872	177.562	249.434
33903020	GAS AUTOMOTIVO		5.405	5.405



Autenticar documento em <http://sempapel.al.sp.gov.br/autenticidade>  
 com o identificador 330037003200380035003A00500052004100, Documento assinado digitalmente  
 conforme art. 64º, II da Lei 14.063/2020.

Valores em R\$ 1,00

CÁDIGO	ESPECIFICAÇÃO	REALIZADA		
		ADMINISTRAÇÃO DIRETA	ADMINISTRAÇÃO INDIRETA	CONSOLIDADO
33903021	GASOLINA AUTOMOTIVA	248.411	1.063.924	1.312.335
33903022	DIESEL AUTOMOTIVO	17.755.919	2.361.774	20.117.693
33903023	ETANOL AUTOMOTIVO	97.721	619.323	717.044
33903024	OUTROS COMBUSTIVEIS E LUBRIFICANTES	18.664.040	1.553.791	20.217.831
33903025	GASOLINA AUTOMOTIVA-REEMBOLSO	52.096.121	305.715	52.401.836
33903026	CESTAS BASICAS	1.150.393	52.883	1.203.276
33903027	ETANOL AUTOMOTIVO-REEMBOLSO	40.424.293	920.325	41.344.618
33903028	DIESEL AUTOMOTIVO-REEMBOLSO	35.098.025	910.040	36.008.065
33903029	OUTROS COMBUSTIVEIS E LUBRIFICANTES-REEMBOLS	10.227.890	49.088	10.276.979
33903030	MEDICAMENTOS E INSUMOS FARMACEUTICOS	369.689.340	169.803.129	539.492.469
33903031	MATERIAL MEDICO,HOSPITALAR E ODONTOLOGICO	59.577.151	159.103.069	218.680.219
33903032	MATERIAL DE USO LABORATORIAL	8.423.391	69.590.079	78.013.470
33903034	MATERIAL DE USO VETERINARIO	754.579	162.514	917.092
33903035	MEDICAMENTOS FORNECIDOS POR DECISÃO JUDICIAL	204.403.642	252.460	204.656.102
33903036	OUT.MAT.CON.S.DECORRENTE DE DECISAO JUDICIAL	50.204.125	2.153.758	52.357.883
33903039	MATERIAL ESPORTIVO E DE LAZER	97.708	306.955	404.662
33903040	MATERIAL EDUCATIVO E CULTURAL	1.836.598	1.163.574	3.000.173
33903041	MATERIAL DE ESCRITORIO PAPELARIA E IMPRESSOS	3.919.010	2.987.746	6.906.756
33903042	MATERIAL PARA FOTOGRAFIA E FILMAGEM	19.101	158.952	178.052
33903043	LIVROS P/BIBLIO.PUBLI,MAPAS,OUTRAS PUBLICACA	786	524.103	524.889
33903044	BANDEIRAS, FLAMULAS, INSIGNIAS	96.076	9.660	105.736
33903050	PECAS DE REPOSICAO E ACESSORIOS	5.593.465	51.538.427	57.131.891
33903051	FERRAM.AVULSAS NAO ACION.P/FORCA MOTRIZ	70.817	222.395	293.213
33903052	MATERIAL P/ CONSERVACAO E MANUT. DE IMOVEIS	3.389.978	2.127.058	5.517.036
33903054	MATERIAL INSTALACAO ELETRICA E ELETRONICA	5.736.120	1.324.072	7.060.191
33903055	MATERIAL PARA TELECOMUNICACOES	290.459	117.409	407.868
33903060	MATERIAIS E SUPRIMENTOS DE INFORMATICA	1.971.442	794.074	2.765.516
33903061	PECAS E ACESSOR.E COMPONENTES DE INFORMATICA	1.344.231	1.321.551	2.665.783
33903062	MUNICOES E EXPLOSIVOS	7.614.720		7.614.720
33903063	FARDAMENTO,VESTUARIO,UNIFOR,TECIDO, AVIAMENT	10.693.820	2.486.086	13.179.906
33903064	PECAS P/VIATURAS PELO REGIME DE ADIANTAMENTO	1.908.360	207.349	2.115.710
33903065	PECAS E ACESS.P/VIATURAS ESCOLTA/CUSTODEADOS	174.068		174.068
33903066	MATERIAL PROT.SEGUR.SOCORRO E SOBREVIVENCIA	954.271	305.762	1.260.033
33903080	ANIMAIS PARA ABATE,EXPERIMENTO E SEMEM		184.778	184.778
33903081	ALIMENTOS PARA ANIMAIS	3.260.068	3.976.119	7.236.187
33903082	SEMENTES E MUDAS DE PLANTAS	4.445.415	118.032	4.563.446
33903090	OUTROS MATERIAIS DE CONSUMO	5.259.484	11.464.789	16.724.273
33903102	OUTRAS PREMIACOES	146.304	3.600	149.904
33903103	PREMIACAO A ALUNOS,PROFES E PROFIS EDUCACAO	5.175		5.175
<b>339032</b>	<b>MATERIAL,BEM OU SERV.PARA DISTRIB.GRATUITA</b>	<b>12.921.916</b>	<b>1.841.860</b>	<b>14.763.776</b>
33903295	MATERIAL OU BEM PARA DISTRIBUICAO GRATUITA	9.831.654	1.841.860	11.673.514
33903296	SERVICO PARA DISTRIBUICAO GRATUITA	3.090.262		3.090.262
<b>339033</b>	<b>PASSAGENS E DESPESAS COM LOCOMOÇÃO</b>	<b>425.280.014</b>	<b>91.372.417</b>	<b>516.652.432</b>
33903340	REGIME DE QUILOMETRAGEM	1.513.527	982.567	2.496.094
33903343	LOCACAO DE VEICULOS,AERONAVES E OUTROS	33.508.493	51.573.971	85.082.464
33903344	VALE-TRANSPORTE	2.272.581	14.437.027	16.709.608



Autenticar documento em <http://sempapel.al.sp.gov.br/autenticidade>  
 com o identificador 330037003200380035003A00500052004100, Documento assinado digitalmente  
 conforme art. 74º, II da Lei 14.063/2020.

Valores em R\$ 1,00

CÁDIGO	ESPECIFICAÇÃO	REALIZADA		
		ADMINISTRAÇÃO DIRETA	ADMINISTRAÇÃO INDIRETA	CONSOLIDADO
33903345	OUTRAS DESP.C/TRANSPORTES E LOCOMOCAO	15.252.367	7.111.792	22.364.158
33903346	LOCOMOCAO DE SERVIDORES	1.785.411	8.341.893	10.127.304
33903347	TRANSPORTE ESCOLAR	363.844.019	1.185.385	365.029.404
33903350	LOCOMOÇÃO DE SERV.POR MEIO DE APLIC.DE TRANS	245.382	56.720	302.102
33903351	PASSAGENS AEREAS-VOOS NACIONAIS	4.543.598	3.739.496	8.283.093
33903352	PASSAGENS AEREAS-VOOS INTERNACIONAIS	2.314.639	3.943.566	6.258.205
<b>339035</b>	<b>SERVIÇOS DE CONSULTORIA</b>	<b>20.876.444</b>	<b>59.329.986</b>	<b>80.206.430</b>
33903501	OUTROS SERV.CONSULTORIA,ASSESS.E AUDITORIA	3.296.526	5.574.396	8.870.922
33903503	SERVICOS DE CONSULTORIA-PESSOA FISICA		98.829	98.829
33903504	SERVICOS DE CONSULTORIA-PESSOA JURIDICA	657.472	51.829.208	52.486.680
33903506	ASSESSORIA DE IMPRENSA E COMUNICACAO	15.472.745	1.620.955	17.093.699
33903507	AUDITORIA EXTERNA	59.238	184.652	243.891
33903509	CONSULTORIA TECNO.DA IMFORMACÃO-PJ	1.390.463	1.870	1.392.333
33903512	ENCARG.SOCIAIS E OBRIG.FISCAIS AUDIT/CONS.		20.075	20.075
<b>339036</b>	<b>OUTROS SERV.DE TERCEIROS-PESSOA FÍSICA</b>	<b>309.330.953</b>	<b>93.881.287</b>	<b>403.212.241</b>
33903603	CONDOMINIO	89.658	5.923	95.581
33903604	MAO DE OBRA DE REEDUCANDOS		4.738.753	4.738.753
33903611	OUTRAS REMUNERACOES DE SERVICOS PESSOAIS	17.067.019	37.243.076	54.310.096
33903612	ENCARGOS SOCIAIS E OBRIGACOES FISCAIS	16.770.158	3.205.601	19.975.759
33903613	ESTAGIARIOS DIRETAMENTE CONTRATADOS	58.726.884	10.661.493	69.388.377
33903614	MONITORES, FISCAIS E EXAMINADORES	369	7.139.353	7.139.722
33903616	AJUDA DE CUSTO A COLABORADORES EVENTUAIS	2.810.511	2.555.976	5.366.487
33903618	ETAPAS PAGAS A COLABORADORES EVENTUAIS		600.176	600.176
33903619	HONORARIOS ADVOCAT. ASSIST. JUDICIARIA COMPL	90.855.167	135	90.855.302
33903623	JETON		8.134.499	8.134.499
33903624	BOLSA PARA MEDICOS RESIDENTES	101.377.344	13.484.157	114.861.501
33903625	CURSOS, PALESTRAS	62.384	42.323	104.707
33903626	SERVICOS TECNICOS E ESPECIALIZADOS	1.753.827	628.143	2.381.970
33903631	SERVICOS DE APOIO AO ENSINO	257.628	3.046.478	3.304.105
33903691	LOCACAO DE IMOVEIS	19.557.375	2.380.644	21.938.019
33903699	SERVICOS DIVERSOS DE CONSERVACAO E MANUTENCA	2.630	14.557	17.187
<b>339037</b>	<b>SERV.LIMPEZA, VIGILÂNCIA E OUTROS-P.JURÍDICA</b>	<b>592.142.609</b>	<b>553.406.306</b>	<b>1.145.548.915</b>
33903795	SERVICOS DE VIGILANCIA	209.613.443	292.659.269	502.272.712
33903796	SERVICOS DE LIMPEZA	360.879.630	213.447.973	574.327.603
33903799	OUTROS SERVICOS	21.649.536	47.299.064	68.948.600
<b>339039</b>	<b>OUTROS SERV. DE TERCEIROS-P.JURÍDICA</b>	<b>2.664.767.480</b>	<b>2.829.345.818</b>	<b>5.494.113.299</b>
33903903	CONDOMINIOS	9.656.272	6.561.821	16.218.093
33903906	VALE-REFEICAO/ALIMENT. A SERV/EMPREGADOS	316.003.217	386.015.197	702.018.414
33903908	PREST.SERV.AP.PORTAD.DE NECES.ESP.CUIDADORES	59.423.609	3.442.027	62.865.635
33903914	EXAMES LABORATORIAIS	3.371.241	15.597.353	18.968.594
33903915	LOC.DE MAQ. REPROGRAFICAS S/MAO DE OBRA	16.166.101	10.304.567	26.470.668
33903916	GAS MEDICINAL (SERV.DE FORNEC. E LOCACAO)	5.732.945	4.202.839	9.935.784
33903918	PROPAGANDA/PUBLICIDADE	1.466.221	15.079.167	16.545.388
33903919	LOCACAO DE MAQUINAS E EQUIPAMENTOS DIVERSOS	20.776.683	34.095.297	54.871.980
33903920	INSTAL.MANUT.DE EQUIP.DE INFORM TRANSF88	44.875	2.120	46.995
33903921	SERVICOS DE COMUNICACAO DE DADOS	117.794	1.611.044	1.728.838



Autenticar documento em <http://sempapel.al.sp.gov.br/autenticidade>  
com o identificador 330037003200380035003A00500052004100, Documento assinado digitalmente  
conforme art. 84º, II da Lei 14.063/2020.

Valores em R\$ 1,00

CÁDIGO	ESPECIFICAÇÃO	REALIZADA		
		ADMINISTRAÇÃO DIRETA	ADMINISTRAÇÃO INDIRETA	CONSOLIDADO
33903922	LOC.MAQ.REPROGRAFICAS C/MAO DE OBRA	193.049	424.154	617.204
33903923	DESP.MIUDAS E DE PRONTO PGTO.SEV.MIL.SEG.PES	138.509		138.509
33903924	SERV.FORNECIM.E DISTRIB.DE CESTA BASICA	7.921	6.782.227	6.790.148
33903925	SERVICOS DE CORREIOS	58.035.392	5.067.141	63.102.533
33903926	PUBLICIDADE LEGAL	111.893	577.539	689.432
33903927	GERENCIAMENTO DE ABASTECIMENTO DE COMBUSTIVE	5.989.776	3.067.189	9.056.966
33903928	SERVICOS DE PUBLICIDADE INSTITUCIONAL	9.611.485	129.339	9.740.825
33903929	SERVICOS DE PUBLICIDADE DE UTILIDADE PUBLICA	1.605.274		1.605.274
33903930	DESP.RELACIO.SOLUCAO DE DISPUTAS CONTRATUAIS		20.000	20.000
33903931	SERVICOS DE APOIO AO ENSINO	53.773.257	5.363.229	59.136.486
33903932	CONSER.E REPARO DE TRENS P/TRANSP.FERROVIARI		48.690.081	48.690.081
33903936	DEDETIZACAO,DESINSETIZACAO E DESRATIZACAO	1.131.973	2.244.188	3.376.161
33903937	VERBA DE REPRESENTAÇÃO NO EXTERIOR	477.247		477.247
33903940	FRETES E TRANSPORTES	20.665.159	4.539.281	25.204.439
33903941	SERVICO DE LAVANDERIA	14.488.085	22.856.625	37.344.710
33903942	SEGURO DE VIDA	2.137	11.249.789	11.251.927
33903943	ASSIN.DE JORNAIS,PERIODICOS E CLIPAGEM	534.978	9.624.599	10.159.577
33903944	SEGURO DE VEICULO	822.330	393.895	1.216.225
33903945	OUTROS SEGUROS	1.198.825	2.172.379	3.371.205
33903946	SERVICOS MEDICOS,HOSPITALARES E ODONTOLOGICO	40.825.742	808.499.757	849.325.498
33903949	ESTAGIARIOS CONTRATADOS POR INSTITUICOES	4.349.379	6.246.290	10.595.669
33903950	SERVICOS DE MONITORIA		6.047.076	6.047.076
33903951	CARGA DESCARGA EMPAC.PESAGEM DIST.LOG.ARMAZE	6.665.238	7.574.598	14.239.836
33903952	PROJ.PESQ.LEVANTAM.PROSP.E ANALISE DE DADOS		143.251	143.251
33903953	PROJ.OU PESQ.DE CIENCIA,TECNOLOGIA E INOVACA		1.050.056	1.050.056
33903954	CONGRESSOS,SEMINARIOS,SIMPOSIOS E CONGENERES	44.474	367.450	411.924
33903955	INSCRICOES EM EVENTOS DIVERSOS		21.222	21.222
33903956	ALIMEN.HOSPED.P/EVENTOS PROG.PELA INSTITUICA	2.265.647	577.657	2.843.303
33903957	SERVICOS/APRESENTACOES ARTISTICAS E CULTURAI	3.476.653	2.723.134	6.199.787
33903958	AUDIO,VIDEO,FOTO E PROJECAO	10.936.572	156.818	11.093.390
33903959	SERVICOS DE SOCORRO E SALVAMENTO	1.158.227	5.228.521	6.386.748
33903961	CONTRATAÇÃO DE CURSOS PARA SERVIDOR PUBLICO	1.677.978	12.827.361	14.505.339
33903962	CONTR.CURSOS INCL.QUALIF.PROFIS.EXT.SERV.PUB	7.570	3.687.639	3.695.209
33903963	INSTAL.REPAR.MANUT.DIVI,PORTAS,CORT.PERS.AFI	541.700	101.834	643.534
33903964	CRECHE	2.189.168	1.873.528	4.062.695
33903965	SERVICOS DE COPA, COPEIRAGEM	4.092.616	2.507.070	6.599.685
33903966	COLETA DE LIXO HOSPITALAR_E DE LABORATORIO	735.480	302.533	1.038.012
33903967	SERVICOS DECORRENTES DE DECISAO JUDICIAL	40.972.766	369.798	41.342.565
33903968	ATENDIMENTO DOMICILIAR A SAUDE (HOME CARE)		8.923.121	8.923.121
33903970	FORNEC.ALIMENT.PREPARADA-HOSPITALAR	47.635.356	20.541.315	68.176.672
33903972	FORNEC.ALIMENTACAO PREPARADA-CUSTODIADOS	27.158.287	31.723.133	58.881.420
33903973	FORNEC.ALIMENTACAO PREPARADA-DEMAIS SERV.PUB	33.428.627	46.973.713	80.402.340
33903974	SERVICOS SAUDE - GESTAO MUNICIPIOS-PRIVADOS	133.218.020		133.218.020
33903979	CONSERVACAO E MANUTENCAO DE IMOVEIS	113.628.486	65.590.194	179.218.680
33903980	CONSERV.MANUTENC.DE BENS MOVEIS E EQUIPAMENT	81.134.441	67.358.400	148.492.842
33903981	REFORMAS SEM AMPLIAÇÃO DO IMÓVEL	2.014.201	91.189.547	93.203.748



Autenticar documento em <http://sempapel.al.sp.gov.br/autenticidade>  
 com o identificador 330037003200380035003A00500052004100, Documento assinado digitalmente  
 conforme art. 9º, II da Lei 14.063/2020.

Valores em R\$ 1,00

CÁDIGO	ESPECIFICAÇÃO	REALIZADA		
		ADMINISTRAÇÃO DIRETA	ADMINISTRAÇÃO INDIRETA	CONSOLIDADO
33903982	CONSERV.ESTRADAS E OUTROS BENS DE DOM.PUBLIC		484.088.516	484.088.516
33903983	SERVICOS GRAFICOS	6.222.491	1.911.937	8.134.429
33903985	SERVICO DE MANUTENCAO DE VIATURAS POLICIAIS	29.218.297		29.218.297
33903988	HONORARIOS ADVOCAT. ASSIST. JUDICIARIA COMPL	2.504.813	132.147	2.636.960
33903989	SERVICOS DE PREPARACAO DA ALIMENTACAO ESCOLA	278.293.505	64.165	278.357.670
33903991	LOCACAO DE IMOVEIS	74.654.256	5.556.673	80.210.928
33903992	DESPESAS MIUDAS E DE PRONTO PAGAMENTO	8.525.818	20.156.503	28.682.322
33903993	VERBA DE REPRESENTACAO	681.080	169.127	850.206
33903994	OPERACOES POLICIAIS	2.513.308		2.513.308
33903995	MANUTENCAO DE VIATURAS PELO REG.ADIANTAMENTO	1.998.336	150.910	2.149.246
33903998	OPER.FISCAIS TRIBUTARIAS DE CARATER RESERVAD	72		72
33903999	OUTROS SERVICOS DE TERCEIROS	1.099.854.667	524.397.735	1.624.252.402
<b>339040</b>	<b>SERVIÇOS DE TECNOLOGIA INF. E COMUNICAÇÃO-PJ</b>	<b>856.480.166</b>	<b>323.450.908</b>	<b>1.179.931.074</b>
33904007	MANUTENÇÃO DE SOFTWARE	8.817.623	21.332.746	30.150.368
33904008	LOCAÇÃO DE SOFTWARE	288.446	827.098	1.115.544
33904011	SUORTE DE INFRAESTRUTURA	944.860	4.510.646	5.455.506
33904012	SUORTE A USUÁRIOS DE TI	29.746.166	2.601.860	32.348.026
33904013	HOSPEDAGEM DE SISTEMAS	1.681.710	6.697.002	8.378.712
33904014	LOCAÇÃO DE EQUIPAMENTOS DE TI	7.121.367	10.339.900	17.461.267
33904015	MANUTENÇÃO DE EQUIPAMENTOS DE TI	4.421.384	5.135.478	9.556.862
33904016	COMUNICAÇÃO DE DADOS	35.122.761	5.832.268	40.955.029
33904017	ARMAZENAMENTO DE DADOS	924.839	10.037.322	10.962.161
33904018	SALA COFRE	5.247.124	1.433.923	6.681.047
33904019	DIGIT.DIGITALIZAÇÃO E PREPAR.DE DADOS	14.430.210	132.000	14.562.210
33904020	TELEFONIA DE VOZ SOBRE IP	2.359.406	906.096	3.265.503
33904021	MENSAGERIA E COLABORAÇÃO	384.841	39.263	424.104
33904022	IMPRESSÃO DE ALTO VOLUME	12.060	4.373	16.433
33904090	SERVIÇOS DE TECNOLOGIA DA INFORMAÇÃO	744.977.368	253.620.933	998.598.302
<b>339041</b>	<b>CONTRIBUIÇÕES</b>	<b>29.675.669</b>	<b>8.205.000</b>	<b>37.880.669</b>
33904111	CONTRIBUICOES CORRENTES A FUNDOS		8.205.000	8.205.000
33904113	CONTRIBUICOES A AUTARQUIAS E FUNDACOES	10.699.894		10.699.894
<b>339046</b>	<b>AUXÍLIO-ALIMENTAÇÃO</b>	<b>812.813.432</b>	<b>67.932.582</b>	<b>880.746.014</b>
33904601	AUXILIO - ALIMENTACAO	391.609.269	67.932.582	459.541.851
33904602	AUXÍLIO ALIMENTAÇÃO - POLÍCIA CIVIL	109.248.949		109.248.949
33904603	AUX.ALIMENT.AO PM EM SERV.VIG.ESP.DL 15620/4	311.955.214		311.955.214
<b>339047</b>	<b>OBRIGAÇÕES TRIBUTÁRIAS E CONTRIBUTIVAS</b>	<b>1.114.825.805</b>	<b>115.491.234</b>	<b>1.230.317.039</b>
33904710	CONTRIBUICOES P/FORMACAO DO PASEP/PIS	1.100.587.893	68.670.375	1.169.258.268
33904712	IMPOSTO S/OPERACOES FINANCEIRAS-IOF		212	212
33904713	IPTU	338.224	2.175.930	2.514.154
33904714	IMPOSTO DE RENDA		469.487	469.487
33904716	PARCELAMENTO PASEP		2.185.927	2.185.927
33904718	TAXA DE LIMPEZA PUBLICA	746.689	308.663	1.055.352
33904719	TAXA DE ILUMINAÇÃO PUBLICA	136	335	471
33904720	OUTRAS OBRIGACOES TRIBUTARIAS E CONTRIBUTIVA	10.230.939	40.453.512	50.684.452
33904722	OUTRAS TAXAS	2.921.923	1.226.794	4.148.717
<b>339048</b>	<b>OUTROS AUXÍLIOS FINANCEIROS A PESSOAS FÍSICAS</b>	<b>1.658.545</b>	<b>545.898</b>	<b>2.204.443</b>



Autenticar documento em <http://sempapel.al.sp.gov.br/autenticidade>  
com o identificador 330037003200380035003A00500052004100, Documento assinado digitalmente  
conforme art. 104º, II da Lei 14.063/2020.

Valores em R\$ 1,00

CÁDIGO	ESPECIFICAÇÃO	REALIZADA		
		ADMINISTRAÇÃO DIRETA	ADMINISTRAÇÃO INDIRETA	CONSOLIDADO
33904801	AUXILIOS A PESSOAS FISICAS	13.630	545.898	559.528
33904811	BOLSA DO POVO-TALENTO ESPORTIVO (LEI Nº17372	1.644.915		1.644.915
<b>339049</b>	<b>AUXÍLIO-TRANSPORTE</b>	<b>312.685.652</b>	<b>1.607.644</b>	<b>314.293.296</b>
33904901	AUXILIO - TRANSPORTE	159.935.712	1.607.644	161.543.355
33904903	AUX.P/DESLOCAMENTO EXTRAORDINÁRIO-LC 1.320/1	152.749.940		152.749.940
<b>339050</b>	<b>SERVIÇOS DE UTILIDADE PÚBLICA</b>	<b>591.712.690</b>	<b>355.352.351</b>	<b>947.065.040</b>
33905011	ENERGIA ELETRICA	215.203.946	156.620.458	371.824.404
33905012	TELEFONIA FIXA	7.944.760	3.334.015	11.278.775
33905013	AGUA E ESGOTOS	344.362.890	85.369.406	429.732.296
33905014	GAS ENCANADO	11.637.367	3.832.321	15.469.688
33905015	OUTROS SERVICOS DE UTILIDADE PUBLICA	11.213.302	105.210.319	116.423.621
33905017	TELEFONIA MOVEEL CELULAR	1.350.424	985.832	2.336.256
<b>339059</b>	<b>PENSÕES ESPECIAIS</b>	<b>569.677.238</b>	<b>882.791</b>	<b>570.560.029</b>
33905919	PENSIONISTAS DA REVOLUÇÃO DE 1932	3.247.039		3.247.039
33905920	PENSÃO A HANSENIANO	881.254		881.254
33905921	PENSÃO JUDICIAL DE CARÁTER INDENIZATÓRIO	17.732.127	882.791	18.614.918
33905922	PENSIONISTAS - CARTEIRAS EXTINTAS	158.025.746		158.025.746
33905923	INATIVOS - CARTEIRAS EXTINTAS	389.318.563		389.318.563
33905924	RESTIT.CONTR.§ 1º ART.5º LEI Nº16.877-2018	472.510		472.510
<b>339086</b>	<b>COMPENSAÇÕES A REGIMES DE PREVIDÊNCIA</b>		<b>30.906.490</b>	<b>30.906.490</b>
33908601	COMPENSAÇÃO PREVIDENCIÁRIA COM O RGPS UNIÃO		8.286.535	8.286.535
33908602	COMPENSAÇÃO PREVIDENCIÁRIA COM O RPPS UNIÃO		228.072	228.072
33908603	COMP.PREVID.ENTRE RPPS/SP E RPPS OUTRO ESTAD		1.040.583	1.040.583
33908604	COMP.PREVID.ENTRE RPPS/SP E RPPS MUNICIPIO		21.351.300	21.351.300
<b>339091</b>	<b>SENTENÇAS JUDICIAIS</b>	<b>3.135.810.939</b>	<b>205.631.929</b>	<b>3.341.442.868</b>
33909101	SENTENCAS JUDICIAIS		20.661.138	20.661.138
33909102	DESPESAS DECORRENTES DE ACOES JUDICIAIS		5.690.355	5.690.355
33909103	CREDITOS DE NATUREZA ALIMENTICIA	1.819.139.613	171.091.503	1.990.231.116
33909104	CREDITOS DE NATUREZA NAO ALIMENTICIA	695.546.406	5.950.305	701.496.710
33909105	OBRIGACOES DE PEQUENO VALOR	621.124.920	2.238.628	623.363.548
<b>339092</b>	<b>DESPESAS DE EXERCÍCIOS ANTERIORES</b>	<b>78.820.483</b>	<b>31.754.297</b>	<b>110.574.780</b>
33909205	REFORMAS DE BENS IMOVEIS E DE DOM.PUBLICO	4.520	21.113	25.633
33909211	VALE-REFEICAO	117.413		117.413
33909212	ALIMENTACAO PREPARADA	477.082	4.907.606	5.384.688
33909214	LIMPEZA	1.144.564	1.286.977	2.431.541
33909215	VIGILANCIA	194.095	2.208.722	2.402.816
33909216	ENERGIA ELETRICA	1.792.719	49.523	1.842.242
33909217	TELEFONIA	27.843	111.871	139.714
33909218	AGUA E ESGOTOS	14.156.078	187.473	14.343.551
33909219	GAS	1.158	2.436	3.594
33909220	OUTRAS DESPESAS DE EXERCICIOS ANTERIORES	45.799.325	22.914.072	68.713.398
33909221	DIARIAS	14.300.969	60.512	14.361.481
33909222	IMPOSTOS EM ATRASO	18.575	3.993	22.568
<b>339093</b>	<b>INDENIZAÇÕES E RESTITUIÇÕES</b>	<b>914.045.115</b>	<b>39.337.926</b>	<b>953.383.041</b>
33909301	INDENIZACOES E RESTITUICOES DIVERSAS	537.114.754	35.134.837	572.249.591
33909308	RESSARCIMENTO ASSISTENCIA MEDICA/ODONTOLOGIC	81.520.569	35.253	81.555.821



Autenticar documento em <http://sempapel.al.sp.gov.br/autenticidade> com o identificador 330037003200380035003A00500052004100, Documento assinado digitalmente conforme a Lei nº 14.063/2020.



Valores em R\$ 1,00

CÁDIGO	ESPECIFICAÇÃO	REALIZADA		
		ADMINISTRAÇÃO DIRETA	ADMINISTRAÇÃO INDIRETA	CONSOLIDADO
33909309	RESSARCIMENTO DE AUXILIO PRE ESCOLAR	645.608		645.608
33909311	INDENIZ.ADMINIST.REPARACAO DE DANOS	21.469	1.139.662	1.161.131
33909312	RESSARCIM.DE GRATUIDADES DE TRANSPORTE	62.824.612		62.824.612
33909313	AJUDA DE CUSTO-PESSOAL MILITAR	653.294		653.294
33909315	AJUDA DE CUSTO-PESSOAL CIVIL	1.233.348	114.224	1.347.572
33909316	RESTITUICOES DE RECEBIVEIS		2.295.673	2.295.673
33909317	INDENIZACAO TERMOS DECR.40.177/95 E ALT.POST	820.802	516.075	1.336.877
33909318	AJUDA DE CUSTO PARA MORADIA (RES. CNJ 199/14		120	120
33909321	ETAPAS PAGAS A SERVIDORES	8.422.902		8.422.902
33909322	AUXILIO-ENC.GER.DE GAB. DEPUTADO E AUX.HOSPE	13.456.365		13.456.365
33909323	RESSARCI.DE TRANSP./LOCOMOCAO DE SERVIDORES	7.117	1.429	8.546
33909325	RESTITUICAO DECOR COOPERACAO TJJ/SSP (PM)	8.104.512		8.104.512
33909327	INDENIZA.P.FISICA DECOR.DE DECISAO JUDICIAL	16.364	100.653	117.016
<b>339108</b>	<b>OUTROS BENEF. ASSIST.DO SERVIDOR E DO MILITAR</b>	<b>3.274.222</b>		<b>3.274.222</b>
33910801	OUTROS BENEFICIOS ASSIST.DO SERVIDOR/MILITAR	3.274.222		3.274.222
<b>339114</b>	<b>DIÁRIAS - CIVIL</b>	<b>192.266</b>		<b>192.266</b>
33911401	DIÁRIAS PESSOAL CIVIL	192.266		192.266
<b>339130</b>	<b>MATERIAL DE CONSUMO</b>	<b>66.978.507</b>		<b>66.978.507</b>
33913002	MATERIAL DE CONSUMO	66.978.507		66.978.507
<b>339132</b>	<b>MATERIAL,BEM OU SERV.PARA DISTRIB.GRATUITA</b>	<b>1.102.413</b>		<b>1.102.413</b>
33913295	MATERIAL OU BEM PARA DISTRIBUIÇÃO GRATUITA	1.102.413		1.102.413
<b>339133</b>	<b>PASSAGENS E DESPESAS COM LOCOMOÇÃO</b>	<b>664.999</b>		<b>664.999</b>
33913348	PASSAGENS E DESPESAS COM LOCOMOCAO	664.999		664.999
<b>339135</b>	<b>SERVIÇOS DE CONSULTORIA</b>	<b>170.441</b>		<b>170.441</b>
33913502	SERVICOS DE CONSULTORIA	170.441		170.441
<b>339137</b>	<b>SERV.LIMPEZA, VIGILÂNCIA E OUTROS-P.JURÍDICA</b>	<b>23.444.350</b>		<b>23.444.350</b>
33913794	LIMPEZA E VIGILANCIA	23.444.350		23.444.350
<b>339139</b>	<b>OUTROS SERV. DE TERCEIROS-P.JURÍDICA</b>	<b>169.464.217</b>	<b>5.023.455</b>	<b>174.487.672</b>
33913981	REFORMAS DE IMÓVEIS,INCLUS.INSTAL.HIDR.E ELE	72.473.924		72.473.924
33913990	OUTROS SERV.DE TERC. PESSOA JURIDICA	47.958.445		47.958.445
33913996	TAXA DE ADMINISTRACAO A SAO PAULO PREV-SPPRE	49.031.848	5.023.455	54.055.303
<b>339140</b>	<b>SERVIÇOS DE TECNOLOGIA INF. E COMUNICAÇÃO-PJ</b>	<b>35.871.350</b>		<b>35.871.350</b>
33914090	SERVIÇOS DE TECNOLOGIA DA INFORMAÇÃO	35.871.350		35.871.350
<b>339141</b>	<b>CONTRIBUIÇÕES</b>	<b>254.263</b>		<b>254.263</b>
33914114	OUTRAS CONTRIBUICOES	254.263		254.263
<b>339143</b>	<b>SUBVENÇÕES SOCIAIS</b>	<b>12.100.904</b>		<b>12.100.904</b>
33914301	SUBVENCOES SOCIAIS	12.100.904		12.100.904
<b>339147</b>	<b>OBRIGAÇÕES TRIBUTÁRIAS E CONTRIBUTIVAS</b>	<b>572.776</b>		<b>572.776</b>
33914721	OBRIGACOES TRIBUTARIAS E CONTRIBUTIVAS	572.776		572.776
<b>339150</b>	<b>SERVIÇOS DE UTILIDADE PÚBLICA</b>	<b>2.724.726</b>		<b>2.724.726</b>
33915018	SERVICOS DE UTILIDADE PUBLICA	2.724.726		2.724.726
<b>339192</b>	<b>DESPESAS DE EXERCÍCIOS ANTERIORES</b>	<b>2.513.017</b>		<b>2.513.017</b>
33919203	DESPESAS DE EXERCICIOS ANTERIORES	2.513.017		2.513.017
<b>339193</b>	<b>INDENIZAÇÕES E RESTITUIÇÕES</b>	<b>856.294.468</b>	<b>4.945.929</b>	<b>861.240.398</b>
33919301	INDENIZACOES E RESTITUICOES DIVERSAS	470.556.521	1.635.385	472.191.905
33919312	RESSARCIMENTO DE GRATUIDADE DE TRANSPORTE	385.737.948		385.737.948



Autenticar documento em <http://sempapel.al.sp.gov.br/autenticidade>  
 com o identificador 330037003200380035003A00500052004100, Documento assinado digitalmente  
 conforme art. 824º, II da Lei 14.063/2020.

Valores em R\$ 1,00

CÁDIGO	ESPECIFICAÇÃO	REALIZADA		
		ADMINISTRAÇÃO DIRETA	ADMINISTRAÇÃO INDIRETA	CONSOLIDADO
33919326	REST.DEC.DIARIA ESP.JOR.E.TRAB.PMILITAR-DEJE		3.310.545	3.310.545
<b>4</b>	<b>DESPESAS DE CAPITAL</b>	<b>12.115.318.628</b>	<b>2.938.535.727</b>	<b>15.053.854.355</b>
<b>44</b>	<b>INVESTIMENTOS</b>	<b>2.879.033.839</b>	<b>2.781.543.736</b>	<b>5.660.577.575</b>
<b>4441</b>	<b>TRANSFERÊNCIAS A MUNICÍPIOS - FUNDO A FUNDO</b>	<b>62.930.922</b>		<b>62.930.922</b>
<b>444142</b>	<b>AUXÍLIOS</b>	<b>62.930.922</b>		<b>62.930.922</b>
44414201	AUXÍLIOS PARA DESPESAS DE CAPITAL	62.930.922		62.930.922
<b>4440</b>	<b>TRANSFERÊNCIAS A MUNICÍPIOS</b>	<b>365.108.898</b>	<b>10.166.786</b>	<b>375.275.683</b>
<b>444041</b>	<b>CONTRIBUIÇÕES</b>	<b>68.782.920</b>		<b>68.782.920</b>
44404118	TRANSF.ESP-EM.INDIV.IMPOSITIVAS(ART.175A CE)	68.782.920		68.782.920
<b>444051</b>	<b>OBRAS E INSTALAÇÕES</b>	<b>278.199.920</b>	<b>10.166.786</b>	<b>288.366.706</b>
44405101	TRANSFERENCIAS A MUNICIPIOS-OBRAS	278.199.920	10.166.786	288.366.706
44504202	AUXILIO A APM-PDDE PAULISTA-LEI 17.149/2019	3.942.611		3.942.611
<b>4490</b>	<b>APLICAÇÕES DIRETAS</b>	<b>2.383.522.531</b>	<b>2.771.376.950</b>	<b>5.154.899.481</b>
<b>449020</b>	<b>AUXÍLIO FINANCEIRO A PESQUISADORES</b>		<b>106.827.771</b>	<b>106.827.771</b>
44902001	AUXILIO FINAN.A PESQUISADORES-PESQ.INDIVIDUA		106.827.771	106.827.771
<b>449035</b>	<b>SERVIÇOS DE CONSULTORIA</b>		<b>2.438.893</b>	<b>2.438.893</b>
44903501	SERV. DE CONSULTORIA, ASSESSORIA E AUDITORIA		2.038.893	2.038.893
44903515	SERVICOS DE CONSULT.ASS.S.PARA INVESTIMENTO		400.000	400.000
44903999	OUTROS SERVICOS DE TERCEIROS	172.700	4.421.596	4.594.296
44904062	ATUALIZAÇÃO, AQUISIÇÃO OU CESSÃO DE SOFTWARE	7.973.108	4.777.832	12.750.940
44904064	COMUNICAÇÃO DE DADOS		380.386	380.386
<b>449051</b>	<b>OBRAS E INSTALAÇÕES</b>	<b>107.553.311</b>	<b>2.576.534.400</b>	<b>2.684.087.711</b>
44905110	ESTUDOS E PROJETOS	3.292.032	49.904.562	53.196.594
44905111	GERENCIAMENTO DE OBRAS	445.306	181.670.088	182.115.394
44905112	INSTALACOES	816.000	27.192.643	28.008.643
44905130	EXECUCAO DE OBRAS E INSTALACOES	102.999.974	2.278.638.458	2.381.638.432
44905131	DESAPROPRIACOES		39.128.649	39.128.649
<b>449052</b>	<b>EQUIPAMENTOS E MATERIAL PERMANENTE</b>	<b>111.832.518</b>	<b>45.861.070</b>	<b>157.693.588</b>
44905210	VEICULOS DIVERSOS	629.500	5.907.000	6.536.500
44905211	TRENS	20.654.970	17.742	20.672.711
44905220	EQUIPAMENTOS DE TECNOLOGIA DA INFORMACÃO	61.614.721	8.097.497	69.712.217
44905231	MAQUINAS E MOTORES	21.836	614.580	636.416
44905232	MOBILIARIO EM GERAL	6.121.437	6.286.081	12.407.518
44905233	MATERIAL EDUCATIVO,CULTURAL E RECREATIVO	148.707	289.138	437.845
44905234	OUTROS EQUIPAMENTOS E MATERIAL PERMANENTE	21.168.158	9.689.899	30.858.058
44905235	EQUIP.E MOBIL.MED.-HOSPITALAR,ODONTOLOGICO	1.431.191	6.884.328	8.315.518
44905242	AQUISICAO DE SOFTWARE PRONTO	42.000	8.074.805	8.116.805
44909105	OBRIGACOES DE PEQUENO VALOR	464.751		464.751
<b>449092</b>	<b>DESPESAS DE EXERCÍCIOS ANTERIORES</b>	<b>2.308.156</b>	<b>28.515.433</b>	<b>30.823.589</b>
44909201	OUTRAS DESPESAS DE EXERCICIOS ANTERIORES	2.308.156	8.092.788	10.400.944
44909205	OBAS E INSTALACOES		20.422.645	20.422.645
<b>449093</b>	<b>INDENIZAÇÕES E RESTITUIÇÕES</b>	<b>909.344.885</b>	<b>1.419.571</b>	<b>910.764.456</b>
44909301	INDENIZACOES E RESTITUICOES DIVERSAS	909.344.885	1.419.571	910.764.456
<b>449142</b>	<b>AUXÍLIOS</b>	<b>320.000</b>		<b>320.000</b>
44914201	AUXÍLIOS PARA DESPESAS DE CAPITAL	320.000		320.000
<b>449152</b>	<b>EQUIPAMENTOS E MATERIAL PERMANENTE</b>	<b>115.058</b>	<b>200.000</b>	<b>315.058</b>



Autenticar documento em <http://sempapel.al.sp.gov.br/autenticidade>  
 com o identificador 330037003200380035003A00500052004100, Documento assinado digitalmente  
 conforme art. 34º, II da Lei 14.063/2020.

Valores em R\$ 1,00

CÁDIGO	ESPECIFICAÇÃO	REALIZADA		
		ADMINISTRAÇÃO DIRETA	ADMINISTRAÇÃO INDIRETA	CONSOLIDADO
44915237	EQUIPAMENTOS E MATERIAL PERMANENTE	115.058	200.000	315.058
<b>45</b>	<b>INVERSÕES FINANCEIRAS</b>	<b>3.710.511.248</b>	<b>156.991.991</b>	<b>3.867.503.239</b>
<b>4567</b>	<b>EXECUÇÃO DE CONTRATO DE PPP</b>	<b>1.549.828.378</b>	<b>153.955.351</b>	<b>1.703.783.729</b>
<b>456782</b>	<b>APOORTE DE REC.PELO PARCEIRO PÚBL.EM FAVOR PPP</b>	<b>1.549.828.378</b>	<b>153.955.351</b>	<b>1.703.783.729</b>
45678201	APOORTE DE RECURSOS DEST. A OBRAS-CONTRATO PP	1.549.828.378		1.549.828.378
45678202	APOORTE DE RECUR.DEST. A AQUISICAO DE BENS PP		153.955.351	153.955.351
<b>459063</b>	<b>AQUISIÇÃO DE TÍTULOS DE CRÉDITO</b>		<b>3.036.640</b>	<b>3.036.640</b>
45906301	AQUISICAO DE TITULOS DE CREDITO		3.036.640	3.036.640
<b>459065</b>	<b>CONST.OU AUMENTO DE CAPITAL DE EMPRESAS</b>	<b>847.237.343</b>		<b>847.237.343</b>
45906510	SUBSCRICAO DE ACOES-INVESTIMENTOS	847.237.343		847.237.343
<b>459165</b>	<b>CONST.OU AUMENTO DE CAPITAL DE EMPRESAS</b>	<b>1.313.445.527</b>		<b>1.313.445.527</b>
45916510	SUBSCRICAO DE ACOES-INVESTIMENTOS	1.313.445.527		1.313.445.527
<b>46</b>	<b>AMORTIZAÇÃO DA DÍVIDA</b>	<b>5.525.773.541</b>		<b>5.525.773.541</b>
<b>4690</b>	<b>APLICAÇÕES DIRETAS</b>	<b>5.525.773.541</b>		<b>5.525.773.541</b>
<b>469071</b>	<b>PRINCIPAL DA DÍVIDA CONTRATUAL RESGATADO</b>	<b>5.464.217.419</b>		<b>5.464.217.419</b>
46907110	AMORTIZ.DA DIVIDA INTERNA CONTRATADA	4.432.057.280		4.432.057.280
46907111	PRINCIPAL DA DIVIDA POR CONTRATO EXTERNA	1.032.160.140		1.032.160.140
<b>469171</b>	<b>PRINCIPAL DA DÍVIDA CONTRATUAL RESGATADO</b>	<b>61.556.121</b>		<b>61.556.121</b>
46917110	AMORTIZ.DA DIVIDA INTERNA CONTRATADA	27.056.808		27.056.808
46917111	AMORTIZ.DA DIVIDA EXTERNA CONTRATADA	34.499.313		34.499.313
	<b>TOTAL</b>	<b>118.008.318.319</b>	<b>42.561.467.987</b>	<b>160.569.786.306</b>



Autenticar documento em <http://sempapel.al.sp.gov.br/autenticidade>  
 com o identificador 330037003200380035003A00500052004100, Documento assinado digitalmente  
 conforme art. 44º, II da Lei 14.063/2020.

## DESPESA POR FUNÇÃO

Conforme demonstrado nos quadros a seguir, verifica-se que dos projetos e atividades desenvolvidos pelas unidades administrativas responsáveis pela execução da despesa, e classificadas na forma da Portaria n.º 42/99 do Ministério do Planejamento, Orçamento e Gestão, os mais significativos foram nas áreas relacionadas com as funções: 28 - Encargos Especiais R\$ 56.999.062.954 (35,50%); 12 - Educação R\$ 27.611.182.120 (17,20%); 10 - Saúde R\$ 17.976.157.973 (11,20%); 9 - Previdência Social R\$ 13.905.129.801 (8,66%); 26 - Transporte R\$ 10.295.094.493 (6,41%);

Com referência à função Encargos Especiais, cumpre destacar que a maior concentração dos seus gastos encontram-se alocados nos Programas: Transferências Constitucionais a Municípios e Serviço da Dívida.

Valores em R\$1,00

ESPECIFICAÇÃO		ADMINISTRAÇÃO DIRETA	ADMINISTRAÇÃO INDIRETA	CONSOLIDADO
01	LEGISLATIVA	1.036.951.959	446.328.068	1.483.280.027
02	JUDICIÁRIA	7.237.691.812	2.581.804.725	9.819.496.537
03	ESSENCIAL À JUSTIÇA	3.314.648.825	337.355.073	3.652.003.897
04	ADMINISTRAÇÃO	2.560.818.288	277.100.291	2.837.918.579
06	SEGURANÇA PÚBLICA	7.963.525.598		7.963.525.598
08	ASSISTÊNCIA SOCIAL	424.431.621		424.431.621
09	PREVIDÊNCIA SOCIAL	1.027.005.863	12.878.123.937	13.905.129.801
10	SAÚDE	14.310.915.844	3.665.242.129	17.976.157.973
11	TRABALHO	15.587.448		15.587.448
12	EDUCAÇÃO	13.380.873.129	14.230.308.991	27.611.182.120
13	CULTURA	349.195.947	118.756.312	467.952.259
14	DIREITOS DA CIDADANIA	2.333.138.426	906.546.542	3.239.684.968
16	HABITAÇÃO	1.608.350.728		1.608.350.728
17	SANEAMENTO	95.414.073	159.442.284	254.856.357
18	GESTÃO AMBIENTAL	213.743.221	559.910.201	773.653.422
19	CIÊNCIA E TECNOLOGIA	29.810.311	601.274.464	631.084.775
20	AGRICULTURA	390.875.806		390.875.806
21	ORGANIZAÇÃO AGRÁRIA		39.976.962	39.976.962
23	COMÉRCIO E SERVIÇOS	41.046.100	39.045.943	80.092.044
24	COMUNICAÇÕES	8.648.725		8.648.725
25	ENERGIA		991.794	991.794
26	TRANSPORTE	4.575.834.221	5.719.260.273	10.295.094.493
27	DESPORTO E LAZER	90.747.421		90.747.421
28	ENCARGOS ESPECIAIS	56.999.062.954		56.999.062.954
<b>TOTAL</b>		<b>118.008.318.319</b>	<b>42.561.467.987</b>	<b>160.569.786.306</b>

## DESPESA POR FONTE DE RECURSO

A execução da despesa orçamentária por fonte de recurso está demonstrada nos quadros a seguir.

Verifica-se, nesse demonstrativo, que as autorizações e execuções de despesas utilizaram diversas fontes de recursos, dentre as quais se destaca a de maior parcela, a do Recursos Não Vinc de Impostos - Tesouro, no montante de R\$ 70.223.947.194 correspondente a 43,73% da Despesa Total.

Das demais fontes, os valores mais expressivos referem-se aos Vinculados Estaduais com R\$ 38.720.515.168, e aos Recursos do Tesouro do Estado - Dotação Inicial e Crédito Suplementar Intra com R\$ 12.582.604.024, correspondendo respectivamente a 24,11% e 7,84% do total.



Autenticar documento em <http://sempapel.al.sp.gov.br/autenticidade>  
com o identificador 330037003200380035003A00500052004100, Documento assinado digitalmente  
conforme art. 14º, II da Lei 14.063/2020.

Valores em R\$1,00

ESPECIFICAÇÃO		ADMINISTRAÇÃO DIRETA	ADMINISTRAÇÃO INDIRETA	CONSOLIDADO
150010	Recursos Livres - Tesouro Do Estado	56.438.343.778	26.368.207.440	82.806.551.218
150081	Recursos Livres - Intra	232.328.741	4.874.490.734	5.106.819.475
150110	Recursos Livres - Tesouro Do Estado	382		382
150120	Recursos Livres - Vinculados Estaduais		62.757.646	62.757.646
150140	Recursos Livres - Próprios		2.881.068.016	2.881.068.016
150160	Recursos Livres - Outras Fontes - Drem	492.971.209		492.971.209
150184	Recursos Livres - Intra	4.358.140	106.859	4.464.999
154010	Recursos Vinculados - Tesouro Do Estado	10.480.239.791	274.827.329	10.755.067.121
155050	Recursos Vinculados - Vinculados Federais	804.649.004		804.649.004
155085	Recursos Vinculados - Intra		1.320.781	1.320.781
155250	Recursos Vinculados - Vinculados Federais	110.571.762		110.571.762
157050	Recursos Vinculados - Vinculados Federais		2.585.675	2.585.675
157320	Recursos Vinculados - Vinculados Estaduais	1.005.313		1.005.313
157540	Recursos Vinculados - Próprios		2.233.075	2.233.075
159930	Recursos Vinculados - Fundo Especial De Despesa	57.705.724		57.705.724
159940	Recursos Vinculados - Próprios		21.857.742	21.857.742
159950	Recursos Vinculados - Vinculados Federais		58.435	58.435
160050	Recursos Vinculados - Vinculados Federais	5.854.428	14.826.160	20.680.588
160250	Recursos Vinculados - Vinculados Federais	8.421.420		8.421.420
160550	Recursos Vinculados - Vinculados Federais	74.658.957	16.900.461	91.559.418
163150	Recursos Vinculados - Vinculados Federais	2.846.962.058	4.368.814	2.851.330.872
163240	Recursos Vinculados - Próprios		104.651.740	104.651.740
163520	Recursos Vinculados - Vinculados Estaduais	27.290		27.290
165920	Recursos Vinculados - Vinculados Estaduais	7.775.082		7.775.082
165930	Recursos Vinculados - Fundo Especial De Despesa	217.825		217.825
165940	Recursos Vinculados - Próprios		164.361.220	164.361.220
165950	Recursos Vinculados - Vinculados Federais		130.789.292	130.789.292
166130	Recursos Vinculados - Fundo Especial De Despesa	19.469.766		19.469.766
166150	Recursos Vinculados - Vinculados Federais	199.999		199.999
166550	Recursos Vinculados - Vinculados Federais	822.252		822.252
170050	Recursos Vinculados - Vinculados Federais	20.434.171	40.332.225	60.766.396
170085	Recursos Vinculados - Intra		435.855	435.855
170140	Recursos Vinculados - Próprios		66.991.291	66.991.291
170150	Recursos Vinculados - Vinculados Federais	622.489		622.489
170520	Recursos Vinculados - Vinculados Estaduais	100.011.204	885.064.321	985.075.525
170920	Recursos Vinculados - Vinculados Estaduais	17.738.129		17.738.129
174920	Recursos Vinculados - Vinculados Estaduais	38.720.515.168		38.720.515.168
175050	Recursos Vinculados - Vinculados Federais	18.865.567	54.337.912	73.203.478
175220	Recursos Vinculados - Vinculados Estaduais	16.676.538	123.610.397	140.286.935
175320	Recursos Vinculados - Vinculados Estaduais		140.175.766	140.175.766
175477	Recursos Vinculados - Operações De Crédito	922.354.297	415.864	922.770.161
175478	Recursos Vinculados - Operações De Crédito	641.008.727		641.008.727
175487	Recursos Vinculados - Intra		19.400.224	19.400.224
175488	Recursos Vinculados - INTRA		575.298.572	575.298.572
175640	Recursos Vinculados - Próprios		649.429	649.429
175710	Recursos Vinculados - Tesouro Do Estado	439.463.072		439.463.072
175810	Recursos Vinculados - Tesouro Do Estado	974.353.090		974.353.090
175920	Recursos Vinculados - Vinculados Estaduais	15.805.991		15.805.991
175930	Recursos Vinculados - Fundo Especial De Despesa	1.832.391.439		1.832.391.439
175940	Recursos Vinculados - Próprios		3.241.026	3.241.026
175950	Recursos Vinculados - Vinculados Federais	70.000		70.000
175983	Recursos Vinculados - Intra	14.148	21.391.900	21.406.048
176020	Recursos Vinculados - Vinculados Estaduais	1.216.525.611	39.045.943	1.255.571.554



Autenticar documento em <http://sempapel.al.sp.gov.br/autenticidade>  
 com o identificador 330037003200380035003A00500052004100, Documento assinado digitalmente  
 conforme art. 64º, II da Lei 14.063/2020.

176110	Recursos Vinculados - Tesouro Do Estado	291.471.676		291.471.676
179910	Recursos Vinculados - Tesouro Do Estado	137.598.634		137.598.634
179920	Recursos Vinculados - Vinculados Estaduais	135.503.909	123.140	135.627.049
180020	Recursos Vinculados - Vinculados Estaduais		135.509	135.509
180040	Recursos Vinculados - Próprios		2.891.469.552	2.891.469.552
180050	Recursos Vinculados - Vinculados Federais		159.906.490	159.906.490
180081	Recursos Vinculados - Vinculados Estaduais		1.335.486.486	1.335.486.486
180082	Recursos Vinculados - Intra		45.379.157	45.379.157
180084	Recursos Vinculados - Intra		285.651	285.651
180240	Recursos Vinculados - Próprios		16.328.855	16.328.855
180281	Recursos Vinculados - Intra		33.928.886	33.928.886
180340	Recursos Vinculados - Próprios		642.340.477	642.340.477
180381	Recursos Vinculados ao Sistema de Proteção Social dos Militares (SPSM)		22.157	22.157
189930	Recursos Vinculados - Fundo Especial De Despesa	514.401.525		514.401.525
250010	Recursos Livres - Tesouro - Credito Por Superavit Financeiro	224.218.422	295.775.504	519.993.926
250120	Recursos Livres - Rec.Vinc.Estaduais-Cred.Superavit Financeiro		416.620	416.620
250140	Recursos Livres - Rec.Prop.Adm.Ind-Cred.P/Supervavit Financeir	170.098	114.568.360	114.738.458
255050	Recursos Vinculados - Rec.Vinc.Transf.Federal/Superavit Financ.	30.849		30.849
255150	Recursos Vinculados - Rec.Vinc.Transf.Federal/Superavit Financ.	47.792		47.792
256950	Recursos Vinculados - Rec.Vinc.Transf.Federal/Superavit Financ.	10.672.687		10.672.687
257050	Recursos Vinculados - Rec.Vinc.Transf.Federal/Superavit Financ.		11.683.335	11.683.335
257320	Recursos Vinculados - Vinculados Estaduais	1.044.171		1.044.171
259940	Recursos Vinculados - Rec.Prop.Adm.Ind-Cred.P/Supervavit Financeir		17.475.621	17.475.621
259950	Recursos Vinculados - Rec.Vinc.Transf.Federal/Superavit Financ.		91.137	91.137
260050	Recursos Vinculados - Rec.Vinc.Transf.Federal/Superavit Financ.		54.990	54.990
260250	Recursos Vinculados - Rec.Vinc.Transf.Federal/Superavit Financ.		5.932	5.932
260550		7.477.891		7.477.891
263150	Recursos Vinculados - Rec.Vinc.Transf.Federal/Superavit Financ.	23.129.939	239.680	23.369.619
263240	Recursos Vinculados - PRÓPRIOS		17.835.865	17.835.865
265920	Recursos Vinculados - VINCULADOS ESTADUAIS	4.137.280		4.137.280
265940	Recursos Vinculados - Rec.Prop.Adm.Ind-Cred.P/Supervavit Financeir		37.312.007	37.312.007
266550	Recursos Vinculados - Rec.Vinc.Transf.Federal/Superavit Financ.	1.927.389		1.927.389
270050	Recursos Vinculados - Rec.Vinc.Transf.Federal/Superavit Financ.	1.546.316	20.700.638	22.246.953
270140	Recursos Vinculados - Rec.Prop.Adm.Ind-Cred.P/Supervavit Financeir		14.136.159	14.136.159
271550		375.000		375.000
275220	Recursos Vinculados - Rec.Vinc.Estaduais-Cred.Superavit Financeiro	17.108.220	9.000.825	26.109.045
275477	Recursos Vinculados - Operações de Crédito	349.439		349.439
275478	Recursos Vinculados - OPERAÇÕES DE CRÉDITO	9.011.810		9.011.810
275930	Recursos Vinculados - F.E.D - Credito Por Superavit Financeiro	40.211.667	708.591	40.920.258
275940	Recursos Vinculados - Rec.Prop.Adm.Ind-Cred.P/Supervavit Financeir		97.866	97.866
275950	Recursos Vinculados - VINCULADOS FEDERAIS	8.981.848		8.981.848
276020	Recursos Vinculados - Rec.Vinc.Estaduais-Cred.Superavit Financeiro	55.209.600		55.209.600
279920	Recursos Vinculados - VINCULADOS ESTADUAIS	7.977		7.977
289930	Recursos Vinculados - FUNDO ESPECIAL DE DESPESA	251.620		251.620
289940			156.354	156.354
<b>TOTAL</b>		<b>118.008.318.319</b>	<b>42.561.467.987</b>	<b>160.569.786.306</b>



Autenticar documento em <http://sempapel.al.sp.gov.br/autenticidade> com o identificador 330037003200380035003A00500052004100, Documento assinado digitalmente conforme art. 74º, II da Lei 14.063/2020.

## RECEITAS E DESPESAS INTRAORÇAMENTÁRIAS

As receitas intraorçamentárias, identificadas a partir dos dígitos “7 – Correntes” e “8 – Capital”, constituem contrapartida das despesas realizadas na modalidade de aplicação “91 – Aplicação direta decorrente de operações entre órgãos e entidades integrantes dos orçamentos fiscal e da seguridade social”, em consonância às instruções da Portaria Interministerial nº 688, de 14 de outubro de 2005, e nº 338, de 26 de abril de 2006, bem como da Portaria Conjunta STN/SOF nº 1, de 20 de junho de 2011.

As receitas e as correspondentes despesas intraorçamentárias totalizaram R\$ 7.275.072.273, envolvendo a movimentação de recursos referentes ao regime próprio de previdência (São Paulo Previdência - SPPREV); da Secretaria da Educação por meio da Fundação para o Desenvolvimento da Educação; à integralização do capital social das empresas dependentes; e à descentralização de dotações orçamentárias da Unidade FUNDES aos órgãos e entidades, não vinculados institucionalmente à Secretaria da Saúde, para a realização das ações e serviços públicos de saúde.

Valores em R\$ 1,00

RECEITAS INTRAORÇAMENTÁRIAS	VALOR	DESPESAS INTRAORÇAMENTÁRIAS	VALOR
<b>RECEITAS CORRENTES</b>	<b>5.895.528.555</b>	<b>DESPESAS CORRENTES</b>	<b>5.895.528.555</b>
<b>OUTRAS RECEITAS CORRENTES - INTRAORÇAMENTÁRIA</b>	<b>856.287.924</b>	<b>PESSOAL E ENCARGOS SOCIAIS</b>	<b>4.659.778.337</b>
SUBITEM NÃO IDENTIFICADO	470.549.977	CONTRIB PATRONAL-SAO PAULO PREVIDENCIA-SPPRE	4.021.258.731
DEMAIS RESTITUICOES DO ESTADO - SPPREV		CONTRIBUICAO PATRONAL	798.755
REEMBOLSO DE AUXILIO FUNERAL - SPPREV		OBRIGACOES PATRONAIS	58.913.003
RESSARCIMENTO SUBSID.USUARIO ESTUDANTE-CPTM	48.131.047	CONTRIB.PATRONAL-FOLHA VERBA HONORARIA-TES.	36.343.746
RESSARCIMENTO GRATUIDADE USUARIO-CPTM	337.606.901	VENCIMENTOS	526.805.688
<b>RECEITA AGROPECUÁRIA INTRAORÇAMENTÁRIAS</b>	<b>1.635.385</b>	OUTRAS DESPESAS VARIÁVEIS-PESSOAL CIVIL	15.658.413
RECURSOS ARRECADADOS - RECEBIDOS - INTRA	1.635.385	<b>JUROS E ENCARGOS DA DÍVIDA</b>	<b>50.157.915</b>
<b>RECEITAS DE CONTRIBUICOES - INTRAORÇAMENTARIA</b>	<b>4.057.602.478</b>	JUROS SOBRE A DIVIDA POR CONTRATO	14.197.566
CONTRIBUICOES PATRONAIS - ATIVO MILITAR	55.269	JUROS S/A DIVIDA EXTERNA POR CONTRATO	35.960.349
CONTRIBUICOES PATRONAIS-ATIVO CIVIL-P.LEGISL.	90.691.654	DIÁRIAS PESSOAL CIVIL	192.266
CONTRIBUICOES PATRONAIS-ATIVO CIVIL-P.JUDIC.	951.870.536	INDENIZACOES E RESTITUICOES DIVERSAS	472.191.905
CONTRIBUICOES PATRONAIS-ATIVO CIVIL-M.PUBLIC.	224.783.917	OUTROS BENEFICIOS ASSIST.DO SERVIDOR/MILITAR	3.274.222
CONTRIB.PATRONAL ATIVO CIVIL-EX DIRETA SPPREV	2.288.566.003	SUBVENCOES SOCIAIS	12.100.904
CONTRIB.PATRONAL ATIVO CIVIL-EX IND-SPPREV	444.749.049	MATERIAL DE CONSUMO	66.978.507
CONTRIB.PATRON.ATIVO CIVIL-DEFEN.PUBL-SPPREV	56.886.050	SERVICOS DE CONSULTORIA	170.441
<b>RECEITAS INTRAORÇAMENTARIAS C/REC.DE SERVIC</b>	<b>980.002.768</b>	DESPESAS DE EXERCÍCIOS ANTERIORES	2.513.017
OUTRAS MULTAS E JUROS DE MORA - SPPREV		RESSARCIMENTO DE GRATUIDADE DE TRANSPORTE	385.737.948
OUTROS SERVICOS DE SAUDE	762.248.360	OUTRAS CONTRIBUICOES	254.263
TAXA DE ADMINISTRACAO - SPPREV	54.055.303	SERVICOS DE UTILIDADE PUBLICA	2.724.726
OUTROS SERVICOS DO ESTADO	163.699.105	OBRIGACOES TRIBUTARIAS E CONTRIBUTIVAS	572.776
TAXA DE PROCESSAMENTO - SPPREV		REST.DEC.DIARIA ESP.JOR.E TRAB.PMILITAR-DEJE	3.310.545
<b>RECEITAS DE CAPITAL</b>	<b>1.379.543.718</b>	PASSAGENS E DESPESAS COM LOCOMOCAO	664.999
<b>OUTRAS RECEITAS DE CAPITAL - INTRAORÇAMENTÁRIA</b>	<b>1.379.543.718</b>	REFORMAS DE IMÓVEIS,INCLUS.INSTAL.HIDR.E ELE	72.473.924
SUBITEM NÃO IDENTIFICADO	1.313.445.527	OUTROS SERV.DE TERC. PESSOA JURIDICA	47.958.445
OUTRAS DE CAPITAL	64.524.490	SERVIÇOS DE TECNOLOGIA DA INFORMAÇÃO	35.871.350
OUTRAS RECEITAS DE CAPITAL	1.573.700	LIMPEZA E VIGILANCIA	23.444.350
* (-) TRANSPOSICAO DE SALDOS		MATERIAL OU BEM PARA DISTRIBUIÇÃO GRATUITA	1.102.413
		TAXA DE ADMINISTRACAO A SAO PAULO PREV-SPPRE	54.055.303
		<b>DESPESAS DE CAPITAL</b>	<b>1.379.543.718</b>
		<b>INVESTIMENTOS</b>	<b>4.542.069</b>
		AUXÍLIOS PARA DESPESAS DE CAPITAL	320.000
		EQUIPAMENTOS E MATERIAL PERMANENTE	315.058
		OBRAS E INSTALACOES	3.907.011
		<b>INVERSÕES FINANCEIRAS</b>	<b>1.313.445.527</b>
		SUBSCRICAO DE ACOES-INVESTIMENTOS	1.313.445.527
		<b>AMORTIZAÇÃO DA DÍVIDA</b>	<b>61.556.121</b>
		AMORTIZ.DA DIVIDA INTERNA CONTRATADA	27.056.808
		AMORTIZ.DA DIVIDA EXTERNA CONTRATADA	34.499.313
<b>TOTAL</b>	<b>7.275.072.273</b>	<b>TOTAL</b>	<b>7.275.072.273</b>



Autenticar documento em <http://sempapel.al.sp.gov.br/autenticidade>  
com o identificador 330037003200380035003A00500052004100, Documento assinado digitalmente  
conforme a Lei nº 184, II da Lei 14.063/2020.

## DEMONSTRATIVO DA MOVIMENTAÇÃO DOS RECURSOS DO FUNDEB

O Fundo de Manutenção e Desenvolvimento da Educação Básica e de Valorização dos Profissionais da Educação FUNDEB, instituído pela Medida Provisória nº. 339, de 28/12/2006, convertida na Lei Federal nº. 11.494, de 20/06/2007, alterado pela nova Lei do FUNDEB, Lei nº 14.113/2020 e regulamentado, no âmbito do Estado, pelo Decreto nº. 51.672, de 19 de março de 2007, é constituído por percentuais de retenções das seguintes fontes de receita, aplicados progressivamente a partir da instituição do Fundo:

a) do Fundo de Participação dos Estados (FPE), do Imposto de Circulação de Mercadorias e Serviços (ICMS), do Imposto sobre Produtos Industrializados, proporcional às exportações (IPIexp) e da receita decorrente da Desoneração das Exportações (LC 87/96), de 16,66% em 2007, 18,33% em 2008 e 20% a partir de 2009; e

b) do Imposto sobre Transmissão Causa Mortis e Doações (ITCMD) e do Imposto sobre Propriedade de Veículos Automotores (IPVA), de 6,66% em 2007, 13,33% em 2008 e 20% a partir de 2009.

Consoante se verifica do demonstrativo a seguir, da previsão inicial de R\$37.005.897.165 foram realizados, no período, R\$ 19.155.185.976, havendo, portanto, uma variação de R\$ 17.850.711.189, correspondendo a 48,24%.





Valores em R\$ 1,00

CÓDIGO	ESPECIFICAÇÃO	PREVISÃO	ARRECADADA	A ARRECADAR
<b>1112510</b>	<b>IPVA - PRINCIPAL</b>	<b>2.909.999.809</b>	<b>2.408.823.066</b>	<b>501.176.743</b>
11125101	IPVA - PRINCIPAL	2.814.998.499	2.339.857.086	475.141.413
11125102	IPVA - MULTAS E JUROS	1.300	1.491	(191)
11125103	IPVA - DIVIDA ATIVA	95.000.010	68.964.475	26.035.535
11125104	IPVA - MULTA E JUROS-DIVIDA ATIVA		14	(14)
<b>1112520</b>	<b>ITCMD - PRINCIPAL</b>	<b>1.082.088.190</b>	<b>433.383.129</b>	<b>648.705.061</b>
11125201	ITCMD - PRINCIPAL	995.129.920	392.090.463	603.039.457
11125202	ITCMD - MULTAS E JUROS	83.742.646	38.771.202	44.971.444
11125203	ITCMD - DIVIDA ATIVA	1.215.624	859.965	355.659
11125204	ITCMD - DIVIDA ATIVA - MULTAS E JUROS	2.000.000	1.661.499	338.501
<b>1114501</b>	<b>IMPOSTO SOBRE OPERACOES RELATIVAS A CIRCULAC</b>	<b>32.237.298.494</b>	<b>15.896.129.914</b>	<b>16.341.168.580</b>
11145011	ICMS - PRINCIPAL	31.651.040.227	15.444.235.740	16.206.804.487
11145012	ICMS - MULTAS E JUROS	182.337.248	100.334.273	82.002.975
11145013	ICMS - DIVIDA ATIVA	259.693.236	278.440.670	(18.747.434)
11145014	ICMS - DIVIDA ATIVA - MULTAS E JUROS	144.227.783	73.119.231	71.108.552
<b>1114502</b>	<b>FECOEP - PRINCIPAL</b>	<b>175.400.000</b>	<b>98.570.917</b>	<b>76.829.083</b>
11145021	FECOEP - PRINCIPAL	175.067.500	98.228.195	76.839.305
11145022	FECOEP - MULTA E JUROS	82.500	157.101	(74.601)
11145023	FECOEP - DIVIDA ATIVA	250.000	185.622	64.378
<b>1711500</b>	<b>COTA-PARTE FDO PARTICIPACAO EST/DF-PRINCIPA</b>	<b>392.788.957</b>	<b>208.568.957</b>	<b>184.220.000</b>
17115001	COTA-PARTE FDO PARTICIPACAO EST/DF-PRINCIPA	392.788.957	208.568.957	184.220.000
<b>1711530</b>	<b>COTA-PARTE IPI-ESTADO EXP.PROD.IND- PRINCIPA</b>	<b>208.321.705</b>	<b>109.709.992</b>	<b>98.611.713</b>
17115301	COTA-PARTE IPI-ESTADO EXP.PROD.IND- PRINCIPA	208.321.705	109.709.992	98.611.713
<b>1719610</b>	<b>AUX.FIN.OUTORGA CRE.TRIB.ICMS-EC123/2022 INC</b>	<b>10</b>		<b>10</b>
17196101	AUX.FIN.OUTORGA CRE.TRIB.ICMS-EC123/22 INC.V	10		10
<b>RECEITA TOTAL</b>		<b>37.005.897.165</b>	<b>19.155.185.976</b>	<b>17.850.711.189</b>

O quadro abaixo demonstra a movimentação do FUNDEB - Parte do Estado no 1º semestre de 2024:

Valores em R\$ 1,00

DISCRIMINAÇÃO	VALOR
RECEITA DE RETORNO DO FUNDEB (A)	13.332.252.520
VALOR DEPOSITADO NO FUNDEB (B)	19.190.759.740
<b>RESULTADO LÍQUIDO DAS TRANSFERÊNCIAS AO FUNDEB (A - B)</b>	<b>(5.858.507.220)</b>

Considerando que o objetivo do FUNDEB é agregar recursos a serem utilizados em ações consideradas como de manutenção e desenvolvimento da educação básica e na valorização do magistério na rede pública, conforme disposto no art. 70 da Lei nº 9.394, de 20 de dezembro de 1996, demonstra-se a seguir a aplicação dos mesmos:

## QUADRO DEMONSTRATIVO DAS DESPESAS COM RECURSOS DO FUNDEB CLASSIFICAÇÃO FUNCIONAL E PROGRAMÁTICA 1º SEMESTRE DE 2024

Valores em R\$ 1,00

FUNÇÃO	ESPECIFICAÇÃO	VALOR
12122081561780000	SUPORTE ADMINISTRATIVO E TECNOLÓGICO ÀS UNIDADES DE GESTÃO E ÓRGÃOS VINCULADOS	42.805.888
12128080061750000	FORMAÇÃO DOS PROFISSIONAIS DA EDUCAÇÃO: REDES ESTADUAL E MUNICIPAL	24.989.582
12362080057570000	DESENVOLVIMENTO E GESTÃO DO ENSINO MÉDIO-PROFISSIONAIS DO MAGISTÉRIO	2.705.173.411
12362080057590000	DESENVOLVIMENTO E GESTÃO DO ENSINO MÉDIO-SERVIDORES	371.575.985
12362480964240000	DESENVOLVIMENTO DO ENSINO TÉCNICO INTEGRADO AO MÉDIO	274.827.329
12367080051560000	GESTÃO E APRIMORAMENTO DO ATENDIMENTO ESPECIALIZADO	52.375.579
12368080051600000	DESENVOLVIMENTO E GESTÃO DO ENSINO FUNDAMENTAL-SERVIDORES	581.778.151
12368080051610000	DESENVOLVIMENTO E GESTÃO DO ENSINO FUNDAMENTAL-PROFISSIONAIS DO MAGISTÉRIO	4.336.291.834
12368080061360000	GESTÃO E APRIMORAMENTO DA EDUCAÇÃO INTEGRAL NA REDE ESTADUAL	1.933.642.827
12368080061680000	AVALIAÇÃO DOS RESULTADOS EDUCACIONAIS E PROVISÃO DE MATERIAIS DIDÁTICOS	25.928.725
12368080061690000	CURSOS DE IDIOMAS, INTERCÂMBIO, ATIVIDADES COMPLEMENTARES E ESCOLA ABERTA	51.159
12368081557400000	TRANSPORTE DE ESTUDANTES DA EDUCAÇÃO BÁSICA	299.912.406
12368081561740000	OPERAÇÃO DA REDE DE ESCOLAS DE ENSINO BÁSICO	97.848.043
12368081563830000	APERFEIÇOAMENTO DA TECNOLOGIA DA INFORMAÇÃO	7.691.704
12368081564540000	APOIO FINANCEIRO ÀS ESCOLAS PÚBLICAS DE EDUCAÇÃO BÁSICA DA REDE ESTADUAL	174.500
<b>FONTE DE RECURSO 154010001 - FUNDO DESENV. EDUCAÇÃO BÁSICA - FUNDEB</b>		<b>10.755.067.121</b>



Autenticar documento em <http://sempapel.al.sp.gov.br/autenticidade>  
com o identificador 330037003200380035003A00500052004100, Documento assinado digitalmente  
conforme artº04º, II da Lei 14.063/2020.

## DEMONSTRAÇÃO DA MOVIMENTAÇÃO DE CAIXA

A Demonstração do fluxo de caixa tem um alcance muito semelhante ao do Balanço Financeiro, diferindo principalmente na forma de apresentação dos restos a pagar e quanto à classificação dos Ingressos e Desembolsos: pela procedência no caso da demonstração do fluxo de caixa e por fonte/destinação de recursos para o Balanço Financeiro.

O saldo de caixa e equivalentes caixa inicial de R\$ 69.860.594.416 somado aos ingressos de receitas orçamentárias arrecadadas no montante de R\$ 177.789.713.636 e deduzidos os desembolsos relativos a pagamentos de despesas orçamentárias do exercício de R\$ 145.483.220.146, os pagamentos de despesas inscritas em restos a pagar de R\$ 23.791.560.337 e deduzido o resultado negativo entre os ingressos e desembolsos extraorçamentários de R\$ 805.568.038 resultam no saldo final de caixa e equivalentes de caixa de R\$ 77.569.959.527 para o período de janeiro a junho de 2024.

Os quadros a seguir visam apresentar de forma sintética os saldos iniciais de caixa e equivalentes de caixa, as receitas orçamentárias arrecadadas, os pagamentos das despesas orçamentárias do exercício, das despesas inscritas em restos a pagar e do resultado das movimentações extraorçamentárias (ingressos e desembolsos), bem como o saldo de caixa e equivalentes caixa final disponível em 30 de junho de 2024, por tipo de Administração e por Poder:

Valores em R\$ 1,00

	Consolidado	Administração Direta	Administração Indireta
CAIXA E EQUIVALENTES INICIAL	69.860.594.416	51.847.887.482	18.012.706.934
RECEITAS ORÇAMENTÁRIAS ARRECADADAS	177.789.713.636	159.199.414.997	18.590.298.639
PAGAMENTO DE DESPESAS ORÇAMENTÁRIAS	145.483.220.146	108.462.468.371	37.020.751.775
PAGAMENTO DE RESTOS A PAGAR	23.791.560.337	13.997.937.033	9.793.623.304
MOVIMENTO EXTRAORÇAMENTÁRIO	-805.568.038	-31.155.649.368	30.350.081.330
CAIXA E EQUIVALENTES FINAL	77.569.959.527	57.431.247.707	20.138.711.820

### Fluxo Sintético por Tipo Administração

Valores em R\$ 1,00

	Consolidado	Administração Direta	Autarquias	Fundações	Empresas Dependentes
CAIXA E EQUIVALENTES INICIAL	69.860.594.416	51.847.887.482	15.351.329.150	2.068.958.962	592.418.822
RECEITAS ORÇAMENTÁRIAS ARRECADADAS	177.789.713.636	159.199.414.997	13.231.519.825	1.010.014.590	4.348.764.224
PAGAMENTO DE DESPESAS ORÇAMENTÁRIAS	145.483.220.146	108.462.468.371	31.550.929.753	1.811.427.092	3.658.394.930
PAGAMENTO DE RESTOS A PAGAR	23.791.560.337	13.997.937.033	8.243.500.646	1.132.432.236	417.690.422
MOVIMENTO EXTRAORÇAMENTÁRIO	-805.568.038	-31.155.649.368	27.334.102.645	2.280.814.621	735.164.064
CAIXA E EQUIVALENTES FINAL	77.569.959.527	57.431.247.707	16.122.521.220	2.415.928.844	1.600.261.756

### Fluxo Sintético por Poder

Valores em R\$ 1,00

	Consolidado	Poder Executivo	Poder Legislativo	Poder Judiciário	Ministério Público
CAIXA E EQUIVALENTES INICIAL	69.860.594.414	60.557.401.530	353.792.504	8.495.069.297	454.331.083
RECEITAS ORÇAMENTÁRIAS ARRECADADAS	177.789.713.635	174.641.528.788	133.632.889	2.725.174.609	289.377.349
PAGAMENTO DE DESPESAS ORÇAMENTÁRIAS	145.483.220.145	136.888.173.132	863.203.479	6.292.109.043	1.439.734.491
PAGAMENTO DE RESTOS A PAGAR	23.791.560.337	21.670.247.413	267.266.412	1.477.811.739	376.234.773
MOVIMENTO EXTRAORÇAMENTÁRIO	-805.568.039	-10.478.633.114	1.052.294.998	7.218.705.850	1.402.064.227
CAIXA E EQUIVALENTES FINAL	77.569.959.527	66.161.876.659	409.250.499	10.669.028.974	329.803.395

FONTE: Balancete do Estado de São Paulo – Junho de 2024



Autenticar documento em <http://sempapel.al.sp.gov.br/autenticidade> com o identificador 330037003200380035003A00500052004100, Documento assinado digitalmente conforme art. 14º, II da Lei 14.063/2020.

## DEMONSTRAÇÃO DOS FLUXOS DE CAIXA CONSOLIDADO

QUADRO PRINCIPAL			
	Nota	2024	2023
<b>FLUXOS DE CAIXA DAS ATIVIDADES OPERACIONAIS</b>			
<b>Ingressos</b>		<b>182.750.749.818</b>	<b>183.645.454.134</b>
Receitas derivadas e originárias	1FC	150.329.389.129	136.891.770.826
Transferências recebidas	2FC	22.542.680.786	24.218.868.690
Outros ingressos operacionais		9.878.679.903	22.534.814.618
Transferências Recebidas para a Execução Orçamentária (Anexo 13)		5.087.190.891	4.965.235.147
Transferências Recebidas Independentes de Execução Orçamentária (Anexo 13)		4.791.489.012	8.058.708.121
Variação Extraorçamentária (Anexo 13)			7.872.873.241
Variação em Depósitos Restituíveis e Valores Vinculados			
Outras Receitas/Ingressos Operacionais			1.637.998.110
<b>Desembolsos</b>		<b>(164.949.093.171)</b>	<b>(164.702.875.401)</b>
Pessoal e demais despesas	3FC	(86.304.654.089)	(80.260.973.324)
Juros e encargos da dívida	4FC	(7.369.148.460)	(6.830.473.268)
Transferências concedidas	2FC	(60.591.042.680)	(55.382.356.798)
Outros desembolsos operacionais		(10.684.247.942)	(22.229.072.011)
Transferências Concedidas para a Execução Orçamentária (Anexo 13)			
Transferências Concedidas Independentes de Execução Orçamentária (Anexo 13)			
Variação Extraorçamentária (Anexo 13)		(8.393.684.748)	
Variação em Depósitos Restituíveis e Valores Vinculados		(2.290.563.194)	(22.229.072.011)
<i>Fluxo de caixa líquido das atividades operacionais (I)</i>		17.801.656.647	18.942.578.733
<b>FLUXOS DE CAIXA DAS ATIVIDADES DE INVESTIMENTO</b>			
<b>Ingressos</b>		<b>1.782.672.288</b>	<b>11.460.699</b>
Alienação de bens		25.814.973	6.318.682
Amortização de empréstimos e financiamentos concedidos			5.142.017
Outros ingressos de investimentos		1.756.857.315	
<b>Desembolsos</b>		<b>(9.484.161.714)</b>	<b>(10.279.389.809)</b>
Aquisição de ativo não circulante		(5.933.850.962)	(7.795.798.645)
Concessão de empréstimos e financiamentos			
Outros desembolsos de investimentos		(3.550.310.752)	(2.483.591.164)
<i>Fluxo de caixa líquido das atividades de investimento (II)</i>		(7.701.489.426)	(10.267.929.111)
<b>FLUXOS DE CAIXA DAS ATIVIDADES DE FINANCIAMENTO</b>			
<b>Ingressos</b>		<b>1.755.427.714</b>	<b>1.763.835.242</b>
Operações de crédito		1.755.427.714	1.528.817.572
Integralização do capital social de empresas dependentes			235.017.670
<b>Desembolsos</b>		<b>(5.525.773.541)</b>	<b>(5.061.667.136)</b>
Amortização / Refinanciamento da dívida		(61.556.121)	(60.340.533)
Outros desembolsos de financiamentos		(5.464.217.419)	(5.001.326.603)
<i>Fluxo de caixa líquido das atividades de financiamento (III)</i>		(3.770.345.827)	(3.297.831.894)
<b>GERAÇÃO LÍQUIDA DE CAIXA E EQUIVALENTE DE CAIXA (I+II+III)</b>		<b>7.709.365.113</b>	<b>5.376.817.728</b>
Caixa e equivalente de caixa inicial		69.860.594.414	81.877.269.185
Caixa e equivalente de caixa final		77.569.959.527	87.254.086.913



**DEMONSTRAÇÃO DOS FLUXOS DE CAIXA**  
**QUADROS ANEXOS**  
**CONSOLIDADO**

<b>QUADRO 1FC - RECEITAS DERIVADAS E ORIGINÁRIAS</b>			
	<b>Nota</b>	<b>2024</b>	<b>2023</b>
<b>RECEITAS DERIVADAS E ORIGINÁRIAS</b>			
Impostos, Taxas e Contribuições de Melhoria		127.423.493.676	113.140.900.095
Receita de Contribuições		7.742.910.133	9.526.307.866
Receita Patrimonial		6.804.500.291	2.730.243.349
Receita Agropecuária		27.043.626	27.896.493
Receita Industrial		33.069.600	46.974.664
Receita de Serviços		4.404.304.607	3.791.546.539
Remuneração das Disponibilidades			4.633.603.205
Outras Receitas Derivadas Originárias		3.894.067.195	2.994.298.618
<i>Total das Receitas Derivadas e Originárias</i>		<u>150.329.389.129</u>	<u>136.891.770.826</u>

<b>QUADRO 2FC - TRANSFERÊNCIAS RECEBIDAS E CONCEDIDAS</b>			
	<b>Nota</b>	<b>2024</b>	<b>2023</b>
<b>TRANSFERÊNCIAS RECEBIDAS</b>			
Intergovernamentais		9.020.894.871	11.341.600.019
da União		9.012.298.719	11.335.432.378
de Estados e Distrito Federal		8.596.152	6.105.528
de Municípios			62.113
Outras transferências recebidas		<u>13.521.785.915</u>	<u>12.877.268.671</u>
<i>Total das Transferências Recebidas</i>		<u>22.542.680.786</u>	<u>24.218.868.690</u>
<b>TRANSFERÊNCIAS CONCEDIDAS</b>			
Intergovernamentais		(42.923.459.202)	(38.914.132.221)
a União		(35.147.112)	(17.781.641)
a Municípios		(42.888.312.090)	(38.896.350.580)
Intragovernamentais		(7.985.836.175)	(7.862.624.769)
Outras Transferências Concedidas		<u>(9.681.747.304)</u>	<u>(8.605.599.808)</u>
<i>Total das Transferências Concedidas</i>		<u>(60.591.042.680)</u>	<u>(55.382.356.798)</u>



**DEMONSTRAÇÃO DOS FLUXOS DE CAIXA**  
**QUADROS ANEXOS**  
**CONSOLIDADO**

<b>QUADRO 3FC - DESEMBOLSOS DE PESSOAL E DEMAIS DESPESAS POR FUNÇÃO</b>			
	<b>Nota</b>	<b>2024</b>	<b>2023</b>
<b>DESEMBOLSOS DE PESSOAL E DESPESAS POR FUNÇÃO</b>			
Legislativa		(1.363.772.551)	(897.660.157)
Judiciária		(8.659.479.309)	(5.708.742.332)
Essencial à Justiça		(3.357.083.071)	(2.721.587.025)
Administração		(2.697.962.956)	(2.475.929.273)
Segurança Pública		(7.641.059.575)	(6.756.058.665)
Assistência Social		(215.669.015)	(263.817.559)
Previdência Social		(14.947.095.215)	(18.022.124.760)
Saúde		(7.451.502.255)	(6.823.264.495)
Trabalho		(18.812.203)	(112.274.115)
Educação		(26.441.071.984)	(23.649.218.644)
Cultura		(146.479.723)	(142.819.478)
Direitos da Cidadania		(3.040.023.902)	(2.861.475.749)
Habitação		(129.971.360)	(119.069.830)
Saneamento		(329.922.737)	(284.697.098)
Gestão Ambiental		(739.114.413)	(688.082.253)
Ciência e Tecnologia		(852.587.176)	(722.033.840)
Agricultura		(259.819.663)	(395.030.782)
Organização Agrária		(44.981.110)	(42.723.010)
Comércio e Serviços		(86.302.269)	(85.557.319)
Comunicações		(48.938.359)	(14.293.488)
Energia		(10.740.194)	(43.947.260)
Transporte		(4.721.303.854)	(3.849.880.708)
Desporto e Lazer		(68.832.590)	(64.159.906)
Encargos Especiais		(3.032.128.604)	(3.516.525.579)
<i>Total dos Desembolsos de Pessoal e Demais Despesas por Função</i>		<u>(86.304.654.089)</u>	<u>(80.260.973.324)</u>

<b>QUADRO 4FC - JUROS E ENCARGOS DA DÍVIDA</b>			
	<b>Nota</b>	<b>2024</b>	<b>2023</b>
<b>JUROS E ENCARGOS DA DÍVIDA</b>			
Juros e Correção Monetária da Dívida Interna		(6.334.716.905)	(5.981.025.673)
Juros e Correção Monetária da Dívida Externa		(829.096.326)	(648.199.803)
Outros Encargos da Dívida		(205.335.229)	(201.247.792)
<i>Total dos Juros e Encargos da Dívida</i>		<u>(7.369.148.460)</u>	<u>(6.830.473.268)</u>



## DEMONSTRAÇÃO DOS FLUXOS DE CAIXA ADMINISTRAÇÃO DIRETA

QUADRO PRINCIPAL			
	Nota	2024	2023
<b>FLUXOS DE CAIXA DAS ATIVIDADES OPERACIONAIS</b>			
<b>Ingressos</b>		<b>155.604.996.514</b>	<b>153.585.997.398</b>
Receitas derivadas e originárias	1FC	134.537.267.534	121.659.044.850
Transferências recebidas	2FC	21.067.728.980	22.880.989.812
Outros ingressos operacionais			9.045.962.735
Transferências Recebidas para a Execução Orçamentária (Anexo 13)			
Transferências Recebidas Independentes de Execução Orçamentária (Anexo 13)			
Variação Extraorçamentária (Anexo 13)			7.407.964.624
Variação em Depósitos Restituíveis e Valores Vinculados			
Outras Receitas/Ingressos Operacionais			1.637.998.110
<b>Desembolsos</b>		<b>(142.247.934.741)</b>	<b>(139.220.772.055)</b>
Pessoal e demais despesas	3FC	(44.696.054.499)	(42.878.160.714)
Juros e encargos da dívida	4FC	(7.369.148.460)	(6.830.473.268)
Transferências concedidas	2FC	(59.027.082.414)	(53.182.776.586)
Outros desembolsos operacionais		(31.155.649.368)	(36.329.361.488)
Transferências Concedidas para a Execução Orçamentária (Anexo 13)		(3.522.886.539)	(2.833.121.860)
Transferências Concedidas Independentes de Execução Orçamentária (Anexo 13)		(1.730.207.773)	(10.909.590.654)
Variação Extraorçamentária (Anexo 13)		(23.619.485.475)	
Variação em Depósitos Restituíveis e Valores Vinculados		(2.283.069.581)	(22.586.648.974)
<i>Fluxo de caixa líquido das atividades operacionais (I)</i>		13.357.061.773	14.365.225.342
<b>FLUXOS DE CAIXA DAS ATIVIDADES DE INVESTIMENTO</b>			
<b>Ingressos</b>		<b>1.776.792.943</b>	<b>9.684.062</b>
Alienação de bens		19.937.304	4.542.045
Amortização de empréstimos e financiamentos concedidos			5.142.017
Outros ingressos de investimentos		1.756.855.639	
<b>Desembolsos</b>		<b>(5.842.346.491)</b>	<b>(6.569.077.955)</b>
Aquisição de ativo não circulante		(2.602.291.066)	(4.242.027.966)
Concessão de empréstimos e financiamentos			
Outros desembolsos de investimentos		(3.240.055.425)	(2.327.049.989)
<i>Fluxo de caixa líquido das atividades de investimento (II)</i>		(4.065.553.548)	(6.559.393.893)
<b>FLUXOS DE CAIXA DAS ATIVIDADES DE FINANCIAMENTO</b>			
<b>Ingressos</b>		<b>1.755.427.714</b>	<b>1.528.817.572</b>
Operações de crédito		1.755.427.714	1.528.817.572
<b>Desembolsos</b>		<b>(5.525.773.541)</b>	<b>(5.061.667.136)</b>
Amortização / Refinanciamento da dívida		(61.556.121)	(60.340.533)
Outros desembolsos de financiamentos		(5.464.217.419)	(5.001.326.603)
<i>Fluxo de caixa líquido das atividades de financiamento (III)</i>		(3.770.345.827)	(3.532.849.564)
<b>GERAÇÃO LÍQUIDA DE CAIXA E EQUIVALENTE DE CAIXA (I+II+III)</b>		<b>5.583.360.225</b>	<b>4.272.981.885</b>
Caixa e equivalente de caixa inicial		51.847.887.482	66.974.481.898
Caixa e equivalente de caixa final		57.431.247.707	71.247.463.784



**DEMONSTRAÇÃO DOS FLUXOS DE CAIXA**  
**QUADROS ANEXOS**  
**ADMINISTRAÇÃO DIRETA**

QUADRO 1FC - RECEITAS DERIVADAS E ORIGINÁRIAS			
	Nota	2024	2023
	NOTA		
<b>RECEITAS DERIVADAS E ORIGINÁRIAS</b>			
Impostos, Taxas e Contribuições de Melhoria		127.282.471.732	113.005.667.640
Receita de Contribuições		44.490.570	45.214.555
Receita Patrimonial		5.019.586.752	2.509.647.667
Receita Agropecuária		4.565.780	8.212.530
Receita Industrial		2.116.072	1.048.257
Receita de Serviços		743.937.557	1.027.375.658
Remuneração das Disponibilidades			3.644.936.751
Outras Receitas Derivadas Originárias		1.440.099.070	1.416.941.791
<i>Total das Receitas Derivadas e Originárias</i>		134.537.267.534	121.659.044.850

QUADRO 2FC - TRANSFERÊNCIAS RECEBIDAS E CONCEDIDAS			
	Nota	2024	2023
<b>TRANSFERÊNCIAS RECEBIDAS</b>			
Intergovernamentais		7.697.080.253	10.138.841.225
da União		7.697.080.253	10.138.841.225
de Municípios			
Outras transferências recebidas		13.370.648.727	12.742.148.588
Total das Transferências Recebidas		21.067.728.980	22.880.989.812
<b>TRANSFERÊNCIAS CONCEDIDAS</b>	Nota		
Intergovernamentais		(42.889.740.040)	(38.901.318.002)
a União		(14.866.898)	(14.460.314)
a Municípios		(42.874.873.142)	(38.886.857.689)
Intragovernamentais		(7.317.000.567)	(6.393.948.098)
Outras Transferências Concedidas		(8.820.341.807)	(7.887.510.485)
Total das Transferências Concedidas		(59.027.082.414)	(53.182.776.586)



**DEMONSTRAÇÃO DOS FLUXOS DE CAIXA**  
**QUADROS ANEXOS**  
**ADMINISTRAÇÃO DIRETA**

**QUADRO 3FC - DESEMBOLSOS DE PESSOAL E DEMAIS DESPESAS POR FUNÇÃO**

	Nota	2024	2023
<b>DESEMBOLSOS DE PESSOAL E DESPESAS POR FUNÇÃO</b>			
Legislativa		(991.665.422)	(897.660.157)
Judiciária		(6.506.665.718)	(5.708.742.332)
Essencial à Justiça		(3.075.267.386)	(2.721.587.025)
Administração		(2.326.962.307)	(1.988.956.400)
Segurança Pública		(7.641.059.575)	(6.756.058.665)
Assistência Social		(215.669.015)	(263.817.559)
Previdência Social		(1.043.981.941)	(929.662.175)
Saúde		(4.065.687.756)	(3.699.576.632)
Trabalho		(18.812.203)	(112.274.115)
Educação		(11.548.852.986)	(11.773.836.224)
Cultura		(35.854.479)	(24.936.313)
Direitos da Cidadania		(2.124.100.659)	(2.059.784.633)
Habitação		(129.971.360)	(119.069.830)
Saneamento		(139.008.916)	(119.096.447)
Gestão Ambiental		(184.841.414)	(186.008.874)
Ciência e Tecnologia		(27.961.573)	(22.697.592)
Agricultura		(259.819.663)	(395.030.782)
Comércio e Serviços		(29.344.927)	(28.958.396)
Comunicações		(48.938.359)	(14.293.488)
Energia		(9.712.984)	(42.642.766)
Transporte		(1.170.914.659)	(1.432.784.825)
Desporto e Lazer		(68.832.590)	(64.159.906)
Encargos Especiais		(3.032.128.604)	(3.516.525.579)
<i>Total dos Desembolsos de Pessoal e Demais Despesas por Função</i>		(44.696.054.499)	(42.878.160.714)

**QUADRO 4FC - JUROS E ENCARGOS DA DÍVIDA**

	Nota	2024	2023
<b>JUROS E ENCARGOS DA DÍVIDA</b>			
	<b>NOTA</b>		
Juros e Correção Monetária da Dívida Interna		(6.334.716.905)	(5.981.025.673)
Juros e Correção Monetária da Dívida Externa		(829.096.326)	(648.199.803)
Outros Encargos da Dívida		(205.335.229)	(201.247.792)
<i>Total dos Juros e Encargos da Dívida</i>		(7.369.148.460)	(6.830.473.268)



Autenticar documento em <http://sempapel.al.sp.gov.br/autenticidade>  
 com o identificador 330037003200380035003A00500052004100, Documento assinado digitalmente  
 conforme art. 74º, II da Lei 14.063/2020.



## DEMONSTRAÇÃO DOS FLUXOS DE CAIXA ADMINISTRAÇÃO INDIRETA

QUADRO PRINCIPAL			
	Nota	2024	2023
<b>FLUXOS DE CAIXA DAS ATIVIDADES OPERACIONAIS</b>			
<b>Ingressos</b>		<b>47.624.648.343</b>	<b>44.159.746.213</b>
Receitas derivadas e originárias	1FC	15.792.121.595	15.232.725.976
Transferências recebidas	2FC	1.474.951.806	1.337.878.877
Outros ingressos operacionais		30.357.574.942	27.589.141.360
Transferências Recebidas para a Execução Orçamentária (Anexo 13)		8.610.077.430	7.798.357.006
Transferências Recebidas Independentes de Execução Orçamentária (Anexo 13)		6.521.696.785	18.968.298.775
Variação Extraorçamentária (Anexo 13)		15.225.800.727	464.908.616
Variação em Depósitos Restituíveis e Valores Vinculados			357.576.963
Outras Receitas/Ingressos Operacionais			
<b>Desembolsos</b>		<b>(43.180.053.468)</b>	<b>(39.582.392.823)</b>
Pessoal e demais despesas	3FC	(41.608.599.590)	(37.382.812.610)
Transferências concedidas	2FC	(1.563.960.266)	(2.199.580.213)
Outros desembolsos operacionais		(7.493.613)	
Transferências Concedidas para a Execução Orçamentária (Anexo 13)			
Transferências Concedidas Independentes de Execução Orçamentária (Anexo 13)			
Variação Extraorçamentária (Anexo 13)			
Variação em Depósitos Restituíveis e Valores Vinculados		(7.493.613)	
<i>Fluxo de caixa líquido das atividades operacionais (I)</i>		4.444.594.875	4.577.353.391
<b>FLUXOS DE CAIXA DAS ATIVIDADES DE INVESTIMENTO</b>			
<b>Ingressos</b>		<b>5.879.346</b>	<b>1.776.637</b>
Alienação de bens		5.877.669	1.776.637
Outros ingressos de investimentos		1.676	
<b>Desembolsos</b>		<b>(3.641.815.224)</b>	<b>(3.710.311.854)</b>
Aquisição de ativo não circulante		(3.331.559.896)	(3.553.770.680)
Concessão de empréstimos e financiamentos			
Outros desembolsos de investimentos		(310.255.328)	(156.541.175)
<i>Fluxo de caixa líquido das atividades de investimento (II)</i>		(3.635.935.878)	(3.708.535.218)
<b>FLUXOS DE CAIXA DAS ATIVIDADES DE FINANCIAMENTO</b>			
<b>Ingressos</b>			<b>235.017.670</b>
Integralização do capital social de empresas dependentes			235.017.670
<i>Fluxo de caixa líquido das atividades de financiamento (III)</i>			235.017.670
<b>GERAÇÃO LÍQUIDA DE CAIXA E EQUIVALENTE DE CAIXA (I+II+III)</b>		<b>2.126.004.888</b>	<b>1.103.835.843</b>
Caixa e equivalente de caixa inicial		18.012.706.933	14.902.787.286
Caixa e equivalente de caixa final		20.138.711.821	16.006.623.129



**DEMONSTRAÇÃO DOS FLUXOS DE CAIXA**  
**QUADROS ANEXOS**  
**ADMINISTRAÇÃO INDIRETA**

**QUADRO 1FC - RECEITAS DERIVADAS E ORIGINÁRIAS**

	Nota	2024	2023
<b>RECEITAS DERIVADAS E ORIGINÁRIAS</b>			
Impostos, Taxas e Contribuições de Melhoria		141.021.944	135.232.454
Receita de Contribuições		7.698.419.563	9.481.093.310
Receita Patrimonial		1.784.913.539	220.595.682
Receita Agropecuária		22.477.847	19.683.963
Receita Industrial		30.953.528	45.926.406
Receita de Serviços		3.660.367.050	2.764.170.881
Remuneração das Disponibilidades			988.666.453
Outras Receitas Derivadas Originárias		2.453.968.125	1.577.356.826
<b>Total das Receitas Derivadas e Originárias</b>		<b>15.792.121.595</b>	<b>15.232.725.976</b>

**QUADRO 2FC - TRANSFERÊNCIAS RECEBIDAS E CONCEDIDAS**

	Nota	2024	2023
<b>TRANSFERÊNCIAS RECEBIDAS</b>			
Intergovernamentais		1.323.814.618	1.202.758.795
da União		1.315.218.466	1.196.591.153
de Estados e Distrito Federal		8.596.152	6.105.528
de Municípios			62.113
Outras transferências recebidas		151.137.188	135.120.083
<b>Total das Transferências Recebidas</b>		<b>1.474.951.806</b>	<b>1.337.878.877</b>
<b>TRANSFERÊNCIAS CONCEDIDAS</b>			
Intergovernamentais		(33.719.162)	(12.814.219)
a União		(20.280.214)	(3.321.327)
a Municípios		(13.438.949)	(9.492.891)
Intragovernamentais		(668.835.607)	(1.468.676.671)
Outras Transferências Concedidas		(861.405.496)	(718.089.323)
<b>Total das Transferências Concedidas</b>		<b>(1.563.960.266)</b>	<b>(2.199.580.213)</b>

**QUADRO 3FC - DESEMBOLSOS DE PESSOAL E DEMAIS DESPESAS POR FUNÇÃO**

	Nota	2024	2023
<b>DESEMBOLSOS DE PESSOAL E DESPESAS POR FUNÇÃO</b>			
Legislativa		(372.107.129)	
Judiciária		(2.152.813.590)	
Essencial à Justiça		(281.815.685)	
Administração		(371.000.649)	(486.972.873)
Previdência Social		(13.903.113.274)	(17.092.462.585)
Saúde		(3.385.814.499)	(3.123.687.863)
Educação		(14.892.218.998)	(11.875.382.419)
Cultura		(110.625.243)	(117.883.165)
Direitos da Cidadania		(915.923.243)	(801.691.116)
Saneamento		(190.913.820)	(165.600.651)
Gestão Ambiental		(554.272.999)	(502.073.379)
Ciência e Tecnologia		(824.625.602)	(699.336.247)
Organização Agrária		(44.981.110)	(42.723.010)
Comércio e Serviços		(56.957.342)	(56.598.924)
Energia		(1.027.210)	(1.304.494)
Transporte		(3.550.389.195)	(2.417.095.883)
<b>Total dos Desembolsos de Pessoal e Demais Despesas por Função</b>		<b>(33.003,700,320,038,003,500,3A00500052004100)</b>	<b>(37.382.812.610)</b>

Autenticar documento em <http://sempapel.al.sp.gov.br/autenticidade> ou por meio de uma assinatura eletrônica  
 Total dos Desembolsos de Pessoal e Demais Despesas por Função: 33.003,700,320,038,003,500,3A00500052004100, Documento assinado eletronicamente em 04/09/2024, às 14:06:59, conforme o art. 14º, II da Lei 14.063/2020.



## DEMONSTRAÇÃO DA DÍVIDA FLUTUANTE DO ESTADO

Este demonstrativo representa o conjunto de dívidas de curto prazo que compõem o Balanço Geral do Estado em 31.12.2023 e a posição em 30.06.2024, demonstrando a variação dos saldos neste período. A variação do total deste passivo neste período foi aumentativa em 22,30% se comparada a 31.12.2023, tendo como principal aumento de saldo o grupo "Empréstimos e Financiamentos de Curto Prazo". Devido a recomposição de saldos da Dívida com a União. Ocorreram, ainda, no período redução no montante do grupo "Fornecedores e Contas a Pagar a Curto Prazo" em 8,51% representado pela movimentação de pagamentos e baixas que ocorreram no estoque de restos a pagar.

Valores em R\$ 1,00

DÍVIDA FLUTUANTE	Consolidado (30.06.2024)	Consolidado (31.12.2023)	Varição 2024/2023
Obrigações Trabalhistas, Previdenciárias e Assistenciais a Pagar a Curto Prazo	16.774.518.910	17.392.969.215	(3,56)%
Empréstimos e Financiamentos a Curto Prazo	35.140.525.299	21.815.536.338	61,08%
Fornecedores e Contas a Pagar a Curto Prazo	11.901.331.187	13.008.249.466	(8,51)%
Obrigações Fiscais a Curto Prazo	342.036.655	320.478.923	6,73%
Obrigações de Repartições a Outros Entes	648.234.084	661.121.727	(1,95)%
Demais Obrigações a Curto Prazo	22.236.542.449	17.971.189.022	23,73%
<b>TOTAL</b>	<b>87.043.188.584</b>	<b>71.169.544.691</b>	<b>22,30%</b>

Demonstramos a seguir o detalhamento da posição da dívida flutuante, em 30.06.2024, segregada em Consolidado (Administração Direta e Administração Indireta), Administração Direta (Secretarias de Estado, Outros Poderes, Ministério Público e Defensoria Pública) e Administração Indireta (Autarquias, Fundações e Empresas Dependentes). Destacamos que o montante da dívida Flutuante da Administração Direta em 30.06.2024 representa 81,66% do total da dívida flutuante consolidada do Estado, sendo as dívidas registradas no grupo "Empréstimos e Financiamentos a Curto Prazo" da Administração Direta responsáveis por 40,37% do montante total da dívida flutuante consolidada. Já a Administração Indireta responde por 18,34% do total da dívida flutuante consolidada. Destacamos o grupo "Empréstimos e Financiamentos a Curto Prazo" cujo montante representa 40,37% da dívida flutuante consolidada do Estado, o grupo "Obrigações Trabalhistas, Previdenciárias e Assistenciais a Pagar a Curto Prazo" representando 19,27% do total da dívida flutuante consolidada, composta pelo passivo da folha de pagamento, inclusive a folha previdenciária, o grupo de "Fornecedores e Contas a pagar de Curto Prazo" com 13,67% e o grupo "Demais Obrigações a Curto Prazo" que representa 25,55% do total da dívida flutuante consolidada composto principalmente pelos cauções em contratos da Administração Indireta.

Valores em R\$ 1,00

DÍVIDA FLUTUANTE	Consolidado (30.06.2024)	Direta	Indireta
Obrigações Trabalhistas, Previdenciárias e Assistenciais a Pagar a Curto Prazo	16.774.518.910	9.483.050.724	7.291.468.186
Empréstimos e Financiamentos a Curto Prazo	35.140.525.299	35.140.525.299	
Fornecedores e Contas a Pagar a Curto Prazo	11.901.331.187	9.424.537.468	2.476.793.719
Obrigações Fiscais a Curto Prazo	342.036.655	299.102.435	42.934.220
Obrigações de Repartições a Outros Entes	648.234.084	639.914.324	8.319.760
Demais Obrigações a Curto Prazo	22.236.542.449	16.093.976.910	6.142.565.539
<b>TOTAL</b>	<b>87.043.188.584</b>	<b>71.081.107.160</b>	<b>15.962.081.424</b>

FONTE: Balancete do Estado de São Paulo – Junho de 2024



Autenticar documento em <http://sempapel.al.sp.gov.br/autenticidade>  
com o identificador 330037003200380035003A00500052004100, Documento assinado digitalmente  
conforme art. 1.04º, II da Lei 14.063/2020.



## 5 - COMPARATIVO DA RECEITA E DA DESPESA DO ESTADO

Finalizando, apresentam-se os demonstrativos da evolução da receita por Categoria Econômica segundo as Fontes, e da despesa por Poderes e Órgãos, compreendendo o período de 2021 a 2023 e o primeiro semestre de 2024.

### COMPARATIVO DA RECEITA DO ESTADO

Valores em R\$ 1,00

CÓD	ESPECIFICAÇÃO	2021	2022	2023	30/06/2024
<b>1000</b>	<b>RECEITAS CORRENTES</b>	<b>272.792.246.833</b>	<b>314.342.384.799</b>	<b>336.233.230.512</b>	<b>184.907.528.190</b>
<b>1100</b>	<b>IMPOSTOS, TAXAS E CONTRIBUIÇÕES DE MELHORIA</b>	<b>228.842.079.815</b>	<b>252.708.917.534</b>	<b>255.725.568.564</b>	<b>146.260.400.703</b>
<b>1110</b>	<b>IMPOSTOS</b>	<b>220.013.879.151</b>	<b>242.553.235.278</b>	<b>244.122.535.559</b>	<b>139.993.151.441</b>
1112	IMPOSTOS SOBRE O PATRIMONIO				26.255.146.306
1113	IMPOSTOS SOBRE A RENDA E PROVENTOS DE QUALQUER NATUREZA	8.732.576.179	11.677.486.724	14.331.366.416	7.270.951.144
1114	IMPOSTOS SOBRE A PRODUÇÃO, CIRCULAÇÃO DE MERCADORIAS				106.467.053.991
1118	IMPOSTOS ESPECÍFICOS DE ESTADOS, DF E MUNICÍPIOS	211.281.302.972	230.875.748.555	229.791.169.143	
<b>1120</b>	<b>TAXAS</b>	<b>8.828.199.731</b>	<b>10.155.682.120</b>	<b>11.603.032.440</b>	<b>6.267.249.261</b>
1121	TAXAS PELO EXERCÍCIO DO PODER DE POLÍCIA	66.701.691	69.056.670	65.375.955	100.878.240
1122	TAXAS PELA PRESTAÇÃO DE SERVIÇOS	4.529.780.675	5.557.803.372	6.454.304.400	6.166.371.021
1128	TAXAS ESPECÍFICAS DE ESTADOS, DF E MUNICÍPIOS	4.231.717.365	4.528.822.078	5.083.352.085	
<b>1130</b>	<b>CONTRIBUIÇÃO DE MELHORIA</b>	<b>934</b>	<b>135</b>	<b>566</b>	
1138	CONTRIBUIÇÃO DE MELHORIA - ESPECÍFICA DE ESTADOS, DF E MUNICÍPIOS	934	135	566	
<b>1200</b>	<b>CONTRIBUIÇÕES</b>	<b>8.764.939.427</b>	<b>9.688.875.279</b>	<b>7.324.079.872</b>	<b>3.685.307.655</b>
<b>1210</b>	<b>CONTRIBUIÇÕES SOCIAIS</b>	<b>8.764.939.427</b>	<b>9.688.875.279</b>	<b>7.324.079.872</b>	<b>3.685.307.655</b>
1210	CONTRIBUIÇÕES SOCIAIS	1.012.781	16.000.000		
1215	CONTRIBUIÇÕES PARA REGIMES PROPRIOS DE PREVI				3.657.651.439
1217	CONTRIBUIÇÕES SOBRE CONCURSOS DE PROGNOSTICOS	294	5.060	5	
1218	CONTRIBUIÇÕES SOCIAIS ESPECÍFICAS DE ESTADOS, DF E MUNICÍPIOS	8.584.946.152	9.590.253.081	7.266.664.614	
1219	OUTRAS CONTRIBUIÇÕES SOCIAIS	178.980.200	82.617.138	57.415.252	27.656.217
<b>1300</b>	<b>RECEITA PATRIMONIAL</b>	<b>9.832.203.290</b>	<b>15.046.238.538</b>	<b>14.644.377.426</b>	<b>6.272.916.488</b>
<b>1310</b>	<b>EXPLORACAO DO PATRIMONIO IMOBILIARIO DO ESTA</b>	<b>265.650.760</b>	<b>156.655.146</b>	<b>201.126.392</b>	<b>85.081.677</b>
1310	EXPLORACAO DO PATRIMONIO IMOBILIARIO DO ESTAD	265.650.760	156.655.146	201.126.392	
1311	EXPLORACAO DO PATRIMONIO IMOBILIARIO DO ESTA				85.081.677
<b>1320</b>	<b>VALORES MOBILIÁRIOS</b>	<b>2.615.736.655</b>	<b>8.922.191.166</b>	<b>9.541.854.162</b>	<b>4.301.494.234</b>
1321	JUROS E CORREÇÕES MONETÁRIAS	2.511.119.778	8.466.910.405	9.375.380.493	4.230.796.231
1322	DIVIDENDOS	104.616.877	455.280.762	166.473.669	70.698.003
<b>1330</b>	<b>DELEGAÇÃO DE SERVIÇOS PÚBLICOS MEDIANTE CONCESSÃO, PERMISSÃO, AUTORIZAÇÃO OU LICENÇA</b>	<b>3.749.370.412</b>	<b>327.378.079</b>	<b>1.598.108.944</b>	<b>404.979.003</b>
1331	DELEGAÇÃO PARA A PRESTAÇÃO DOS SERVIÇOS DE TRANSPORTE	1.004.351.483	15.752.704	20.365.517	11.268.825
1332	DELEGAÇÃO DOS SERVIÇOS DE INFRAESTRUTURA	2.744.108.001	246.011.278	1.577.743.426	393.710.177
1339	DEMAIS DELEGACOES DE SERVICOS PUBLICOS	910.928	65.614.097		
<b>1340</b>	<b>EXPLORAÇÃO DE RECURSOS NATURAIS</b>	<b>3.552.409</b>	<b>3.992.777</b>	<b>3.928.604</b>	<b>2.189.294</b>
1345	EXPLORAÇÃO DE RECURSOS HÍDRICOS	3.552.409	3.992.777	3.928.604	2.189.294
<b>1350</b>	<b>EXPLORACAO DO PATRIMONIO INTANGIVEL</b>	<b>635.818</b>	<b>383.783</b>	<b>538.427</b>	<b>175.596</b>
1350	EXPLORACAO DO PATRIMONIO INTANGIVEL	635.818	383.783	538.427	
1351	EXPLORACAO DO PATRIMONIO INTANGIVEL				175.596
<b>1360</b>	<b>CESSÃO DE DIREITOS</b>	<b>3.197.257.237</b>	<b>5.635.582.231</b>	<b>3.298.717.317</b>	<b>1.478.985.831</b>
1360	CESSÃO DE DIREITOS	3.197.257.237	5.635.582.231	3.298.717.317	
1361	CESSAO DE DIREITOS				1.478.985.831
<b>1390</b>	<b>OUTRAS RECEITAS PATRIMONIAIS</b>		<b>55.355</b>	<b>103.582</b>	<b>10.854</b>
1399	OUTRAS RECEITAS PATRIMONIAIS		55.355	103.582	10.854
<b>1400</b>	<b>RECEITA AGROPECUÁRIA</b>	<b>48.459.864</b>	<b>64.201.603</b>	<b>58.467.018</b>	<b>25.408.242</b>
<b>1400</b>	<b>RECEITA AGROPECUÁRIA</b>	<b>48.459.864</b>	<b>64.201.603</b>	<b>58.467.018</b>	
1400	RECEITA AGROPECUÁRIA	48.459.864	64.201.603	58.467.018	
<b>1410</b>	<b>RECEITA DA PRODUÇÃO VEGETAL</b>				<b>25.408.242</b>



Autenticar documento em <http://sempapel.al.sp.gov.br/autenticidade> com o identificador 330037003200380035003A00500052004100, Documento assinado digitalmente conforme a Lei nº 124º, II da Lei 14.063/2020.

Valores em R\$ 1,00

CÓD	ESPECIFICAÇÃO	2021	2022	2023	30/06/2024
<b>1000</b>	<b>RECEITAS CORRENTES</b>	<b>272.792.246.833</b>	<b>314.342.384.799</b>	<b>336.233.230.512</b>	<b>184.907.528.190</b>
<b>1400</b>	<b>RECEITA AGROPECUÁRIA</b>	<b>48.459.864</b>	<b>64.201.603</b>	<b>58.467.018</b>	<b>25.408.242</b>
<b>1410</b>	<b>RECEITA DA PRODUÇÃO VEGETAL</b>				<b>25.408.242</b>
1411	RECEITA AGROPECUARIA				25.408.242
<b>1500</b>	<b>RECEITA INDUSTRIAL</b>	<b>96.116.161</b>	<b>67.165.122</b>	<b>102.946.068</b>	<b>33.069.600</b>
<b>1500</b>	<b>RECEITA INDUSTRIAL</b>	<b>96.116.161</b>	<b>67.165.122</b>	<b>102.946.068</b>	
1500	RECEITA INDUSTRIAL	96.116.161	67.165.122	102.946.068	
<b>1510</b>	<b>RECEITA INDUSTRIAL</b>				<b>33.069.600</b>
1511	RECEITA INDUSTRIAL				33.069.600
<b>1600</b>	<b>RECEITA DE SERVIÇOS</b>	<b>5.098.549.865</b>	<b>5.432.823.135</b>	<b>6.138.074.224</b>	<b>2.915.188.247</b>
<b>1610</b>	<b>SERVIÇOS ADMINISTRATIVOS E COMERCIAIS GERAIS</b>	<b>206.920.177</b>	<b>257.575.984</b>	<b>271.162.601</b>	<b>102.664.569</b>
1610	SERVIÇOS ADMINISTRATIVOS E COMERCIAIS GERAIS	206.920.177	257.575.984	271.162.601	
1611	SERVICOS ADMINISTRATIVOS E COMERCIAIS GERAIS				102.664.569
<b>1620</b>	<b>SERVICOS E ATIVIDADES REFERENTES A NAVEGACAO</b>	<b>1.196.863.212</b>	<b>888.675.806</b>	<b>905.967.349</b>	<b>518.122.681</b>
1620	SERVICOS E ATIVIDADES REFERENTES A NAVEGACAO	1.196.863.212	888.675.806	905.967.349	
1621	SERVICOS E ATIVIDADES REFERENTES A NAVEGACAO				518.122.681
<b>1630</b>	<b>SERVIÇOS E ATIVIDADES REFERENTES À SAÚDE</b>	<b>2.330.969.065</b>	<b>2.628.380.774</b>	<b>2.843.224.302</b>	<b>1.409.330.540</b>
1630	SERVICOS E ATIVIDADES REFERENTES A SAUDE	1.800.198.190	2.028.510.405	2.198.258.220	
1631	SERVICOS DE ATENDIMENTO A SAUDE				346.051.755
1632	SERVICOS DE ASSISTENCIA A SAUDE DE SERVIDORE				1.063.278.785
1638	SERVIÇOS E ATIVIDADES REFERENTES À SAÚDE - ESPECÍFICO PARA ESTADOS/DF/MUNICÍPIOS	530.770.875	599.870.369	644.966.082	
<b>1640</b>	<b>SERVIÇOS E ATIVIDADES FINANCEIRAS</b>			<b>431.880.600</b>	<b>30.000.000</b>
1640	SERVIÇOS E ATIVIDADES FINANCEIRAS			431.880.600	
1641	SERVICOS E ATIVIDADES FINANCEIRAS				30.000.000
<b>1690</b>	<b>OUTROS SERVIÇOS</b>	<b>1.363.797.410</b>	<b>1.658.190.571</b>	<b>1.685.839.373</b>	<b>855.070.457</b>
1690	OUTROS SERVIÇOS	1.363.797.410	1.658.190.571	1.685.839.373	
1699	OUTROS SERVICOS				855.070.457
<b>1700</b>	<b>TRANSFERÊNCIAS CORRENTES</b>	<b>15.957.527.850</b>	<b>25.229.662.806</b>	<b>46.227.395.259</b>	<b>22.823.567.909</b>
<b>1710</b>	<b>TRANSFERÊNCIAS DA UNIÃO E DE SUAS ENTIDADES</b>	<b>15.639.578.073</b>	<b>24.848.133.089</b>	<b>21.638.662.123</b>	<b>9.295.872.425</b>
1711	TRANSFERENCIAS DECORRENTES DE PARTICIPACAO N				1.847.570.589
1712	TRANSFERENCIAS DAS COMPENSAOES FINANCEIRAS				1.021.037.280
1713	TRANSFERÊNCIAS DE RECURSOS DO SISTEMA UNICO			180.204.349	4.141.713.620
1714	TRANSFERENCIAS DE RECURSOS DO FUNDO NACIONAL				1.763.089.587
1716	TRANSFERENCIAS DE RECURSOS DO FUNDO NACIONAL				427.191
1717	TRANSF.CONVENIOS DA UNIAO E DE SUAS ENTIDADE		62.300	59.300	266.330.174
1718	TRANSFERÊNCIAS CORRENTES DA UNIÃO - ESPECÍFICAS DE ESTADOS, DF E MUNICÍPIOS	15.639.578.073	18.325.335.988	17.018.196.584	
1719	OUTRA.TRANSF.RECURSOS UNIÃO E SUAS ENTIDADES		6.522.734.801	4.440.201.890	255.703.984
<b>1720</b>	<b>TRANSFERÊNCIAS DOS ESTADOS E DO DISTRITO FEDERAL E DE SUAS ENTIDADES</b>	<b>10.572.389</b>	<b>20.714.400</b>	<b>22.245.918</b>	<b>8.596.152</b>
1724	TRANSFERENCIAS DE CONVENIOS DOS ESTADOS E DF				8.596.152
1728	TRANSFERÊNCIAS DOS ESTADOS - ESPECÍFICAS DE ESTADOS, DF E MUNICÍPIOS	10.572.389	20.714.400	22.245.918	
<b>1730</b>	<b>TRANSFERÊNCIAS DOS MUNICÍPIOS E DE SUAS ENTIDADES</b>	<b>3.375.785</b>	<b>3.539.443</b>	<b>327.745</b>	
1738	TRANSFERÊNCIAS DOS MUNICÍPIOS -ESPECÍFICAS DE ESTADOS, DF E MUNICÍPIOS	3.375.785	3.539.443	327.745	
<b>1740</b>	<b>TRANSFERÊNCIAS DE INSTITUIÇÕES PRIVADAS</b>	<b>284.242.556</b>	<b>350.593.226</b>	<b>330.766.646</b>	<b>176.810.977</b>
1741	TRANSFERENCIAS DE INSTITUICOES PRIVADAS		50.000	608.826	176.810.977
1748	TRANSFERÊNCIAS DE INSTITUIÇÕES PRIVADAS - ESPECÍFICAS DE ESTADOS, DF E MUNICÍPIOS	284.242.556	350.543.226	330.157.820	
<b>1750</b>	<b>TRANSFERENCIAS DE OUTRAS INSTITUICOES PUBLIC</b>		<b>530.007</b>	<b>24.229.188.728</b>	<b>13.332.525.920</b>
1751	TRANSF.RECURSOS-FDO MANUT.E DESEN.EDU.-FUNDE			24.227.377.163	13.332.252.520
1759	DEMAIS TRANSF.DE OUTRAS INSTITUICOES PUBLICA		530.007	1.811.565	273.400
<b>1760</b>	<b>TRANSFERENCIAS DO EXTERIOR</b>	<b>3.199.672</b>	<b>3.399.794</b>	<b>2.473.741</b>	<b>9.762.434</b>
1760	TRANSFERENCIAS DO EXTERIOR	2.348.089	41.354	26.457	
1761	TRANSFERÊNCIAS DO EXTERIOR			392.146	9.762.434
1768	TRANSFERENCIAS DO EXTERIOR - ESPECIFICAS DE	851.583	3.358.441	2.055.138	
<b>1770</b>	<b>TRANSFERÊNCIAS DE PESSOAS FÍSICAS</b>	<b>16.559.375</b>	<b>2.752.848</b>	<b>3.730.357</b>	
1778	TRANSFERÊNCIAS DE PESSOAS FÍSICAS - ESPECÍFICAS DE ESTADOS, DF E MUNICÍPIOS	16.559.375	2.752.848	3.730.357	



Autenticar documento em <http://sempapel.al.sp.gov.br/autenticidade> com o identificador 330037003200380035003A00500052004100, Documento assinado digitalmente conforme a Lei 13.440/2017, II da Lei 14.063/2020.

Valores em R\$ 1,00

CÓD	ESPECIFICAÇÃO	2021	2022	2023	30/06/2024
1000	<b>RECEITAS CORRENTES</b>	<b>272.792.246.833</b>	<b>314.342.384.799</b>	<b>336.233.230.512</b>	<b>184.907.528.190</b>
1900	<b>OUTRAS RECEITAS CORRENTES</b>	<b>4.152.370.560</b>	<b>6.104.500.783</b>	<b>6.012.322.080</b>	<b>2.891.669.347</b>
1910	<b>MULTAS ADMINISTRATIVAS, CONTRATUAIS E JUDICI</b>	<b>1.229.785.983</b>	<b>2.010.712.614</b>	<b>1.703.109.675</b>	<b>725.323.748</b>
1910	MULTAS ADMINISTRATIVAS, CONTRATUAIS E JUDICIA	1.229.785.983	2.010.712.614	1.703.102.403	
1911	MULTAS ADMINISTRATIVAS, CONTR. E JUDICIAIS			7.272	725.323.748
1920	<b>INDENIZAÇÕES, RESTITUIÇÕES E RESSARCIMENTOS</b>	<b>685.322.334</b>	<b>1.193.084.407</b>	<b>1.359.822.308</b>	<b>499.288.947</b>
1921	INDENIZAÇÕES	51.241.900	43.524.644	148.844.415	4.910.848
1922	RESTITUIÇÕES	17.014.279	16.869.216	211.789.511	489.164.598
1923	RESSARCIMENTOS				5.213.500
1928	INDENIZAÇÕES, RESTITUIÇÕES E RESSARCIMENTOS - ESPECÍFICAS PARA ESTADOS/DF/MUNICÍPIOS	617.066.155	1.132.690.547	999.188.381	
1990	<b>DEMAIS RECEITAS CORRENTES</b>	<b>2.237.262.244</b>	<b>2.900.703.762</b>	<b>2.949.390.097</b>	<b>1.667.056.651</b>
1990	DEMAIS RECEITAS CORRENTES	2.237.262.244	2.900.588.771	2.948.533.824	
1999	OUTRAS RECEITAS CORRENTES		114.990	856.273	1.667.056.651
2000	<b>RECEITAS DE CAPITAL</b>	<b>5.754.398.447</b>	<b>6.460.671.357</b>	<b>7.325.957.763</b>	<b>3.570.107.361</b>
2100	<b>OPERAÇÕES DE CRÉDITO</b>	<b>1.149.946.992</b>	<b>3.029.459.906</b>	<b>3.472.242.745</b>	<b>1.755.427.714</b>
2110	<b>OPERAÇÕES DE CRÉDITO - MERCADO INTERNO</b>	<b>248.639.894</b>	<b>1.361.201.938</b>	<b>1.788.482.812</b>	<b>927.107.035</b>
2112	OPERACOES DE CREDITO CONTRATUAIS - MERCADO I	143.317.433	1.337.838.246	1.788.482.812	927.107.035
2118	OPERAÇÕES DE CRÉDITO - MERCADO INTERNO - ESTADOS/DF/MUNICÍPIOS	105.322.461	23.363.692		
2120	<b>OPERAÇÕES DE CRÉDITO - MERCADO EXTERNO</b>	<b>901.307.098</b>	<b>1.668.257.968</b>	<b>1.683.759.933</b>	<b>828.320.679</b>
2122	OPERACOES DE CREDITO CONTRATUAIS - MERCADO E	680.779.389	1.308.862.628	1.683.759.933	828.320.679
2128	OPERAÇÃO DE CRÉDITO EXTERNAS - ESTADOS/DF/ MUNICÍPIOS	220.527.709	359.395.340		
2200	<b>ALIENAÇÃO DE BENS</b>	<b>186.497.886</b>	<b>55.010.581</b>	<b>25.766.354</b>	<b>20.430.505</b>
2210	<b>ALIENAÇÃO DE BENS MÓVEIS</b>	<b>4.918.877</b>	<b>9.114.977</b>	<b>5.268.969</b>	<b>2.543.944</b>
2211	ALIENACAO DE TITULOS, VALORES MOBILIARIOS E				
2213	ALIENAÇÃO DE BENS MÓVEIS E SEMOVENTES	4.918.877	9.114.977	5.268.969	2.543.944
2220	<b>ALIENAÇÃO DE BENS IMÓVEIS</b>	<b>181.579.009</b>	<b>45.895.604</b>	<b>20.497.384</b>	<b>17.886.562</b>
2220	ALIENAÇÃO DE BENS IMÓVEIS	181.579.009	45.895.604	20.497.384	
2221	ALIENACAO DE BENS IMOVEIS				17.886.562
2300	<b>AMORTIZAÇÃO DE EMPRÉSTIMOS</b>			<b>5.142.017</b>	
2300	<b>AMORTIZAÇÃO DE EMPRÉSTIMOS - BEA/BIB</b>			<b>5.142.017</b>	
2300	AMORTIZAÇÃO DE EMPRÉSTIMOS			5.142.017	
2400	<b>TRANSFERÊNCIAS DE CAPITAL</b>	<b>199.446.104</b>	<b>222.321.736</b>	<b>212.233.412</b>	<b>37.391.827</b>
2410	<b>TRANSFERÊNCIAS DA UNIÃO E DE SUAS ENTIDADES</b>	<b>175.583.494</b>	<b>197.941.115</b>	<b>203.986.142</b>	<b>34.705.243</b>
2411	TRANSFERENCIAS DE RECURSOS DO SISTEMA UNICO				20.262.983
2414	TRANSFERENCIAS DE CONVENIOS DA UNIAO E DE SU				14.442.260
2418	TRANSFERÊNCIAS DE CAPITAL DA UNIÃO - ESPECÍFICAS DE ESTADOS, DF E MUNICÍPIOS	175.583.494	197.941.115	203.986.142	
2419	OUTRAS TRANSFERENCIAS DE RECURSOS DA UNIAO E				
2420	<b>TRANSFERÊNCIAS DOS ESTADOS E DO DISTRITO FEDERAL E DE SUAS ENTIDADES</b>	<b>2.450</b>	<b>341.720</b>		
2428	TRANSFERÊNCIAS DOS ESTADOS, DISTRITO FEDERAL, E DE SUAS ENTIDADES	2.450	341.720		
2440	<b>TRANSFERÊNCIAS DE INSTITUIÇÕES PRIVADAS</b>	<b>23.815.160</b>	<b>4.644.795</b>	<b>7.755.525</b>	<b>2.686.584</b>
2441	TRANSFERENCIAS DE INSTITUICOES PRIVADAS				2.686.584
2448	TRANSFERÊNCIAS DE INSTITUIÇÕES PRIVADAS - ESPECÍFICAS DE ESTADOS, DF E MUNICÍPIOS	23.815.160	4.644.795	7.755.525	
2450	<b>TRANSFERÊNCIAS DE OUTRAS INSTITUIÇÕES PÚBLICAS</b>		<b>16.559.246</b>	<b>491.745</b>	
2451	TRANSFERENCIA DE OUTRAS INSTITUICOES PUBLICA		11.455.246	491.745	
2458	TRANSFERENCIAS DE OUTRAS INSTITUICOES PUBLIC		5.104.000		
2460	<b>TRANSFERÊNCIAS DO EXTERIOR</b>	<b>45.000</b>	<b>2.834.860</b>		
2468	TRANSFERÊNCIAS DO EXTERIOR - ESPECÍFICAS DE ESTADOS, DF E MUNICÍPIOS	45.000	2.834.860		
2900	<b>OUTRAS RECEITAS DE CAPITAL</b>	<b>4.218.507.464</b>	<b>3.153.879.133</b>	<b>3.610.573.235</b>	<b>1.756.857.315</b>
2990	<b>DEMAIS RECEITAS DE CAPITAL</b>	<b>4.218.507.464</b>	<b>3.153.879.133</b>	<b>3.610.573.235</b>	<b>1.756.857.315</b>
2990	DEMAIS RECEITAS DE CAPITAL	4.218.507.464	3.153.879.133	3.610.573.235	
2999	OUTRAS RECEITAS DE CAPITAL				1.756.857.315
7000	<b>RECEITAS CORRENTES INTRAORÇAMENTÁRIAS</b>	<b>25.625.658.438</b>	<b>34.185.834.080</b>	<b>16.397.885.066</b>	<b>5.292.669.797</b>



Autenticar documento em <http://sempapel.al.sp.gov.br/autenticidade> com o identificador 330037003200380035003A00500052004100, Documento assinado digitalmente conforme a Lei nº 14.440, II da Lei 14.063/2020.

Valores em R\$ 1,00

CÓD	ESPECIFICAÇÃO	2021	2022	2023	30/06/2024
7000	RECEITAS CORRENTES INTRAORÇAMENTÁRIAS	25.625.658.438	34.185.834.080	16.397.885.066	5.292.669.797
7200	CONTRIBUICOES - INTRAORÇAMENTÁRIAS	23.554.222.948	31.238.038.473	13.373.731.502	4.057.602.478
7210	CONTRIBUIÇÕES SOCIAIS - INTRAORÇAMENTÁRIAS	23.554.222.948	31.238.038.473	13.373.731.502	4.057.602.478
7215	CONTRIBUICOES PARA REGIMES PROPRIOS DE PREV				4.057.602.478
7218	CONTRIBUIÇÕES SOCIAIS ESPECÍFICAS DE ESTADOS, DF E MUNICÍPIOS INTRA	7.093.182.781	7.757.511.423	8.255.741.572	
7219	OUTRAS CONTRIBUIÇÕES SOCIAIS	16.461.040.167	23.480.527.050	5.117.989.930	
7400	RECEITA AGROPECUÁRIA INTRAORÇAMENTÁRIAS	1.531.135	4.535.150	4.856.092	1.635.385
7400	RECEITA AGROPECUÁRIA INTRAORÇAMENTÁRIAS	1.531.135	4.535.150	4.856.092	
7400	RECEITA AGROPECUÁRIA INTRAORÇAMENTÁRIAS	1.531.135	4.535.150	4.856.092	
7410	RECEITA AGROPECUARIA				1.635.385
7411	RECEITA AGROPECUARIA				1.635.385
7600	RECEITA DE SERVICOS - INTRAORÇAMENTÁRIAS	1.957.892.694	2.501.900.759	2.471.868.040	980.002.768
7610	SERVIÇOS ADMINISTRATIVOS E COMERCIAIS GERAIS - INTRAORÇAMENTÁRIAS	102.064.322	102.051.000	108.174.060	54.055.303
7610	SERVIÇOS ADMINISTRATIVOS E COMERCIAIS GERAIS - PRINCIPAL	102.064.322	102.051.000	108.174.060	
7611	SERVICOS ADMINISTRATIVOS E COMERCIAIS GERAIS				54.055.303
7630	SERVIÇOS E ATIVIDADES REFERENTES À SAÚDE INTRAORÇAMENTÁRIAS	1.307.653.113	1.717.491.391	1.590.987.442	762.248.360
7631	SERVICOS DE ATENDIMENTO A SAUDE				762.248.360
7638	SERVIÇOS E ATIVIDADES REFERENTES À SAÚDE - ESPECÍFICO PARA ESTADOS/	1.307.653.113	1.717.491.391	1.590.987.442	
7690	OUTROS SERVIÇOS - INTRAORÇAMENTÁRIAS	548.175.258	682.358.369	772.706.539	163.699.105
7690	OUTROS SERVIÇOS - PRINCIPAL	548.175.258	682.358.369	772.706.539	
7699	OUTROS SERVICOS				163.699.105
7700	TRANSFERENCIAS CORRENTES	2.474.561	2.070.416		
7720	TRANSFERENCIAS DOS ESTADOS E DO DISTRITO FED	2.474.561	2.070.416		
7728	TRANSFERENCIAS DOS ESTADOS - ESPECIFICAS DE	2.474.561	2.070.416		
7900	OUTRAS RECEITAS CORRENTES - INTRAORÇAMENTÁRIAS	109.537.100	439.289.282	547.429.432	253.429.166
7920	INDENIZAÇÕES, RESTITUIÇÕES E RESSARCIMENTOS - INTRAORÇAMENTÁRIAS	109.537.100	439.289.282	547.429.432	253.429.166
7922	RESTITUIÇÕES INTRAORÇAMENTÁRIAS	109.537.100	136.194.510	206.836.083	125.337.948
7923	RESSARCIMENTOS		303.094.773	340.593.349	128.091.218
8000	RECEITAS DE CAPITAL INTRAORÇAMENTÁRIAS	929.781.930	1.582.931.933	1.112.158.055	346.777.191
8900	OUTRAS RECEITAS DE CAPITAL - INTRAORÇAMENTÁRIAS	929.781.930	1.582.931.933	1.112.158.055	346.777.191
8910	INTEGRALIZAÇÃO DE CAPITAL SOCIAL - INTRAORÇAMENTÁRIAS	762.739.472	1.243.614.849	716.817.808	280.679.001
8910	INTEGRALIZAÇÃO DE CAPITAL SOCIAL - PRINCIPAL	762.739.472	1.243.614.849	716.817.808	
8911	INTEGRALIZACAO DE CAPITAL SOCIAL				280.679.001
8990	DEMAIS RECEITAS DE CAPITAL INTRAORÇAMENTÁRIAS	167.042.457	339.317.084	395.340.247	66.098.191
8990	DEMAIS RECEITAS DE CAPITAL - PRINCIPAL	167.042.457	339.317.084	395.340.247	
8999	OUTRAS RECEITAS DE CAPITAL				66.098.191
<b>RECEITA TOTAL</b>		<b>305.102.085.648</b>	<b>356.571.822.169</b>	<b>361.069.231.397</b>	<b>194.117.082.539</b>

Valores em R\$ 1,00

TIPO DE ADMINISTRAÇÃO	2021	2022	2023	30/06/2024
<b>ADMINISTRAÇÃO DIRETA</b>	<b>259.288.801.973</b>	<b>297.071.455.395</b>	<b>323.285.462.515</b>	<b>178.353.886.864</b>
<b>ADMINISTRAÇÃO INDIRETA</b>	<b>45.813.283.676</b>	<b>59.500.366.773</b>	<b>37.783.768.882</b>	<b>15.763.195.675</b>
AUTARQUIA	41.590.167.547	54.159.517.404	32.389.484.542	13.231.519.825
EMPRESA DEPENDENTE	2.794.501.254	3.372.326.984	3.133.176.056	1.521.661.260
FUNDAÇÃO	1.428.614.875	1.968.522.385	2.261.108.284	1.010.014.590
<b>RECEITA TOTAL</b>	<b>305.102.085.648</b>	<b>356.571.822.169</b>	<b>361.069.231.397</b>	<b>194.117.082.539</b>



Autenticar documento em <http://sempapel.al.sp.gov.br/autenticidade>  
com o identificador 330037003200380035003A00500052004100, Documento assinado digitalmente  
conforme art. 154º, II da Lei 14.063/2020.



## COMPARATIVO DA DESPESA DO ESTADO

Valores em R\$ 1,00

PODER/ÓRGÃO	REALIZADA			
	2021	2022	2023	30/06/2024
<b>Legislativo</b>	<b>2.141.909.606</b>	<b>2.366.996.903</b>	<b>2.606.294.136</b>	<b>1.036.951.959</b>
ASSEMBLEIA LEGISLATIVA	1.138.410.851	1.274.688.294	1.415.279.704	546.625.426
TRIBUNAL DE CONTAS DO ESTADO	1.003.498.755	1.092.308.609	1.191.014.433	490.326.532
<b>Judiciário</b>	<b>12.907.660.748</b>	<b>14.219.508.788</b>	<b>15.589.242.713</b>	<b>7.237.691.812</b>
TRIBUNAL DE JUSTIÇA	12.835.514.510	14.141.678.446	15.501.001.566	7.196.151.293
TRIBUNAL DE JUSTIÇA MILITAR	72.146.238	77.830.342	88.241.147	41.540.519
<b>Ministério Público</b>	<b>2.819.842.611</b>	<b>3.197.755.256</b>	<b>3.251.036.061</b>	<b>1.735.197.252</b>
MINISTÉRIO PÚBLICO	2.819.842.611	3.197.755.256	3.251.036.061	1.735.197.252
<b>Defensoria Pública</b>	<b>830.185.737</b>	<b>941.181.876</b>	<b>1.076.612.544</b>	<b>596.739.752</b>
DEFENSORIA PÚBLICA DO ESTADO	830.185.737	941.181.876	1.076.612.544	596.739.752
<b>Executivo</b>	<b>280.534.350.314</b>	<b>326.594.048.825</b>	<b>296.997.230.143</b>	<b>149.963.205.532</b>
SECRETARIA DA EDUCAÇÃO	41.015.824.026	49.341.552.625	30.323.917.468	13.495.515.044
SECRETARIA DA SAÚDE	27.622.644.844	29.991.403.707	29.168.777.188	15.749.132.539
SECRETARIA DE AGRICULTURA E ABASTECIMENTO	1.973.940.239	1.596.532.693	798.471.410	430.912.628
SECRETARIA DA SEGURANÇA PÚBLICA	20.960.902.100	26.121.796.067	16.282.388.373	8.106.134.915
ADMINISTRAÇÃO GERAL DO ESTADO	89.630.478.416	98.242.595.413	102.970.121.419	57.492.975.670
CASA CIVIL	36.643.867	131.427.467	299.332.371	139.088.315
SECRETARIA DE DESENVOLVIMENTO SOCIAL	1.055.657.770	1.450.832.388	966.507.644	505.215.509
SECRETARIA DOS TRANSPORTES METROPOLITANOS	9.235.244.788	11.595.532.657	10.485.535.789	6.394.356.951
SECRETARIA DA ADMINISTRAÇÃO PENITENCIÁRIA	4.313.832.828	5.040.475.678	5.183.596.456	2.422.317.754
PROCURADORIA GERAL DO ESTADO	1.836.364.573	1.962.397.721	2.008.962.651	982.711.821
SEC. DOS DIREITOS DA PESSOA COM DEFICIÊNCIA	264.189.085	55.117.187	50.742.800	18.535.669
SECRETARIA DA FAZENDA E PLANEJAMENTO	6.953.012.801	3.755.373.754	4.116.280.701	1.962.993.971
SECRETARIA DA JUSTIÇA E CIDADANIA	2.026.131.631	2.237.324.437	2.093.094.737	1.084.055.494
SECRETARIA DE DESENVOLVIMENTO ECONÔMICO	18.420.616.665	21.457.971.079	2.832.108.385	93.008.142
SECRETARIA DE ESPORTES	330.412.906	427.139.525	284.886.225	125.549.993
SEC. DE DESENVOLVIMENTO URBANO E HABITAÇÃO	2.220.559.158	1.882.164.220	1.271.069.026	1.625.432.039
SECRETARIA DE POLÍTICAS PARA A MULHER	5.215.457.306	11.516.591.008	789.431.805	2.003.752
SEC.DA CULTURA,ECONOMIA E INDÚSTRIA CRIATIVAS	1.152.433.285	1.184.883.743	1.506.009.729	497.920.696
SEC.DE MEIO AMBIENTE, INFRAEST. E LOGÍSTICA	2.909.139.025	3.619.501.798	10.264.797.615	3.145.146.454
SECRETARIA DE COMUNICAÇÃO	1.340.533.673	3.139.062.987	105.361.937	27.699.680
SECRETARIA DE TURISMO E VIAGENS	638.761.919	555.713.032	423.373.208	16.568.580
SEC. DE GOVERNO E RELAÇÕES INSTITUCIONAIS	2.186.345.749	2.694.411.179	874.692.783	372.265.486
SECRETARIA DE GESTÃO E GOVERNO DIGITAL	39.195.034.784	48.559.643.369	56.107.611.017	27.703.725.914
SECRETARIA DE NEGÓCIOS INTERNACIONAIS	188.877	979.180	1.417.805	523.532
SECRETARIA DE PARCERIAS EM INVESTIMENTOS		14.385.156	1.272.487.553	1.903.278.994
CONTROLADORIA GERAL DO ESTADO		19.240.757	55.770.577	35.177.953
SECR. DE CIÊNCIA, TECNOLOGIA E INOVAÇÃO			16.460.483.472	5.630.958.036
<b>TOTAL</b>	<b>299.233.949.016</b>	<b>347.319.491.648</b>	<b>319.520.415.597</b>	<b>160.569.786.306</b>

Valores em R\$ 1,00

TIPO DE ADMINISTRAÇÃO	2021	2022	2023	30/06/2024
<b>ADMINISTRAÇÃO DIRETA</b>	<b>224.975.337.145</b>	<b>252.684.548.447</b>	<b>225.076.616.726</b>	<b>118.008.318.319</b>
<b>ADMINISTRAÇÃO INDIRETA</b>	<b>74.258.611.871</b>	<b>94.634.943.201</b>	<b>94.443.798.871</b>	<b>42.561.467.987</b>
AUTARQUIA	64.857.497.363	84.417.802.458	85.720.720.572	36.471.715.381
EMPRESA DEPENDENTE	4.568.936.354	4.789.188.129	4.317.732.714	1.841.342.294
EMPRESA NÃO DEPENDENTE				2.127.712.111
FUNDAÇÃO	4.832.178.154	5.427.952.613	4.405.345.585	2.120.698.201
<b>TOTAL</b>	<b>299.233.949.016</b>	<b>347.319.491.648</b>	<b>319.520.415.597</b>	<b>160.569.786.306</b>



Autenticar documento em <http://sempapel.al.sp.gov.br/autenticidade>  
 com o identificador 330037003200380035003A00500052004100, Documento assinado digitalmente  
 conforme art. 164º, II da Lei 14.063/2020.



## ANEXO II - ESTIMATIVA DA RECEITA PARA O EXERCÍCIO



Autenticar documento em <http://sempapel.al.sp.gov.br/autenticidade>  
com o identificador 330037003200380035003A00500052004100, Documento assinado digitalmente  
conforme art. 4º, II da Lei 14.063/2020.



Autenticar documento em <http://sempapel.al.sp.gov.br/autenticidade>  
com o identificador 330037003200380035003A00500052004100, Documento assinado digitalmente  
conforme art. 4º, II da Lei 14.063/2020.

## ANEXO II

### ESTIMATIVA DA RECEITA PARA O EXERCÍCIO

No processo de elaboração do Orçamento Público, a Estimativa da Receita permite dimensionar a capacidade governamental em fixar a Despesa e durante a sua arrecadação condicionar a execução da despesa

Os critérios adotados para estimar as fontes de recursos para o exercício de 2025 atendem ao disposto no artigo 22 da Lei nº 4.320, de 17 de março de 1964; no inciso XVII, do artigo 47 da Constituição Estadual; no artigo 12 da Lei Complementar nº 101, de 04 de maio de 2000 e da análise das projeções macroeconômicas recentes.

Esta Estimativa da Receita foi projetada com base nos dados disponíveis da efetiva arrecadação verificada até o mês de julho do corrente ano; nas respectivas séries históricas dos últimos 3 anos; e, nas correspondentes previsões de encerramento para o exercício de 2024, aplicando se, quando houver reflexo na respectiva fonte de recursos, a variação do índice de preços, o crescimento econômico projetado para o período, bem como, quando for o caso, outros fatores relevantes que influenciam a fonte em análise.

A classificação e o detalhamento das fontes de recursos, por sua vez, seguem as diretrizes e codificações estabelecidas pela Secretaria do Tesouro Nacional, por meio da Portaria Conjunta STN/SOF/ME nº 103, de 5 de Outubro de 2021, que dispõe sobre o desdobramento da classificação por natureza da receita orçamentária para aplicação no âmbito dos Estados, Distrito Federal e Municípios, que padroniza os procedimentos a serem observados pelos três níveis de Governo, ensejando, assim, a possibilidade de suas consolidações de maneira uniforme, nos termos da Lei Complementar nº 101, de 04 de maio de 2000.

A estimativa da Receita Total, obedecida a legislação pertinente, está assim configurada:

Administração Direta:	R\$	387.891.063.825
Administração Indireta:	R\$	26.201.151.960
Fundeb:	R\$	(41.637.381.665)
<b>Total:</b>	<b>R\$</b>	<b>372.454.834.120</b>

A seguir são apresentadas cada uma das fontes de receita e seus respectivos valores estimados.

### ORIGEM DAS RECEITAS

Na Administração Pública, a receita origina se do poder de gestão do patrimônio econômico e administrativo, entendido como um conjunto de valores e também de transferências recebidas de outras entidades de direito público ou privado.

A Classificação Econômica da Receita aqui apresentada obedece à estabelecida pela Lei nº 4.320/64 que distingue duas categorias econômicas:

#### RECEITAS CORRENTES:

Impostos, Taxas e Contribuições de Melhoria, Contribuições, Receita Patrimonial, Receita Agropecuária, Receita Industrial, Receita de Serviços, Transferências Correntes e Outras Receitas Correntes.

#### RECEITAS DE CAPITAL:

Operações de Crédito, Alienação de Bens, Amortização de Empréstimos, Transferências de Capital e Outras Receitas de Capital.



## RECEITAS CORRENTES

### IMPOSTOS, TAXAS E CONTRIBUIÇÕES DE MELHORIA

Impostos, Taxas e Contribuições de Melhoria:	no âmbito de cada esfera governamental é aquela oriunda de sua competência de tributar, conforme o disposto na Constituição Federal.
Tributo:	é a receita derivada, instituída pelas entidades de direito público, compreendendo os impostos, as taxas e as contribuições de melhoria, nos termos da Constituição e das leis vigentes em matéria financeira, destinando-se o seu produto às atividades gerais ou específicas exercidas por essas entidades. Em conformidade com as disposições do art. 5º do Código Tributário Nacional, os tributos classificam-se em impostos, taxas e contribuição de melhoria.
Imposto:	é um tributo que tem por fato gerador uma situação independente de qualquer atividade estatal.
Taxa:	é um tributo que tem por fato gerador uma atividade estatal específica, seja em função do exercício regular do poder de polícia ou pela prestação de serviço público divisível, efetivamente prestado ao usuário ou posto à sua disposição.
Contribuição de Melhoria:	é o tributo que tem o seu fato gerador na valorização efetiva de um bem imóvel de propriedade privada decorrente da realização de obras públicas na área onde está localizado.

### IMPOSTOS

#### IMPOSTO SOBRE O PATRIMÔNIO E A RENDA

##### IPVA - Imposto sobre a Propriedade de Veículos Automotores

Este imposto, que incide sobre a propriedade de veículos automotores registrados no território do Estado, teve sua estimativa baseada nos dados cadastrais da frota de veículos no Departamento Estadual de Trânsito DETRAN/SP e da aplicação da taxa de depreciação conforme o ano de sua fabricação.

O valor previsto para o ano de 2025 atinge a importância de R\$ 30.732.510.232, sendo a parte principal de R\$ 30.400.000.000 e dos seus agregados (multas, juros e parcelamento do Programa Acordo Paulista) de R\$ 332.510.232 e cabendo ao Município, onde for licenciado o veículo, a parcela de 50% do montante arrecadado, bem com seus agregados.

##### ITCMD - Imposto sobre a Transmissão "Causa Mortis" e Doação de Bens e Direitos

Este imposto tem origem na transmissão "Causa Mortis" e Doação de propriedade ou domínio útil de bens imóveis; direitos reais sobre imóveis; direitos relativos às transmissões de bens móveis, títulos e créditos.

Para o exercício de 2025 atinge a importância de R\$ 4.631.141.033, sendo a parte principal de R\$ 4.189.079.025 e dos seus agregados (multas e juros de mora) de R\$ 415.829.654 e, utilizando-se como critério de sua estimativa a arrecadação prevista para 2023, atualizada monetariamente, bem com seus agregados.

#### IMPOSTO SOBRE A PRODUÇÃO E A CIRCULAÇÃO

##### ICMS Imposto sobre Operações Relativas à Circulação de Mercadorias e sobre Prestações de Serviços de Transporte Interestadual e Intermunicipal e de Comunicação.

Este imposto incide sobre operações relativas à circulação de mercadorias e sobre prestações de serviços de transporte interestadual e intermunicipal e de comunicação, ainda que as operações e prestações se iniciem no exterior (C.E., artigo 165, inciso I, letra b).

O ICMS se constitui na principal fonte de recursos do Tesouro. Para sua estimativa foram inicialmente considerados os recolhimentos realizados até o mês de julho e a previsão de recolhimento até o final de 2024



A arrecadação deste tributo, bem como considerando os seus agregados e parcelamentos, estimada para 2025, R\$ 246.483.167.980, sendo do principal + atraso R\$ 242.500.000.000 dos quais 25% pertencem aos Municípios, correspondendo ao valor de R\$ 61.620.791.995 e 75% ao Estado, no montante de R\$ 184.862.375.985, sendo a parte do FUNDEB R\$ 36.972.475.197. Não está inserida nesse total a previsão para o Fundo Estadual de Combate e Erradicação da Pobreza FECOEP que é de R\$ 817.160.899, sendo a parte do FUNDEB R\$ 163.432.180.

## IR - IMPOSTO DE RENDA E PROVENTOS DE QUALQUER NATUREZA

Pertencem aos Estados o produto da arrecadação do imposto da União sobre renda e proventos de qualquer natureza, incidente na fonte, sobre rendimentos pagos, a qualquer título, por eles, suas autarquias, fundações e Empresas Dependentes que instituírem e mantiverem.

Para o exercício de 2025 foi projetado o valor de R\$ 18.425.073.214 utilizando-se como critério de sua estimativa a arrecadação prevista para 2024, atualizada monetariamente, bem como o crescimento vegetativo da folha de 2,5%

## TAXAS

As taxas são tributos instituídos pelo Estado em razão do exercício do poder de polícia ou pela utilização efetiva ou potencial de serviços públicos de sua distribuição específicos e divisíveis, prestados ao contribuinte ou postos à sua disposição (C.E., artigo 160, inciso II).

O montante desta fonte de receita previsto para o exercício de 2025, na Administração Direta, corresponde a R\$ 12.732.410.061, destacando-se as seguintes fontes:

1. Taxas pela Prestação de Serviços:	R\$	6.660.623.812
2. Taxas pelo Exercício do Poder de Polícia:	R\$	135.139.029
3. Taxas Específicas de Estados, DF e Municípios:	R\$	5.936.647.220

Em função da diversidade de fatos geradores desta fonte a sua estimativa foi baseada na evolução da arrecadação verificada nos últimos 3 exercícios, devidamente ajustados.

## CONTRIBUIÇÃO DE MELHORIA

Este tributo figura no orçamento de 2025 com previsão no valor de R\$ 1.000

## CONTRIBUIÇÕES

Na Administração Direta, esta receita figura no orçamento de 2025 com previsão de R\$ 88.787.514 destacando-se a Contribuição de Solidariedade às Santas Casas de Misericórdia e Carteira dos Serventuários.

## RECEITA PATRIMONIAL

Registra o valor total da arrecadação da receita referente ao resultado financeiro da fruição do patrimônio, decorrente de bens imobiliários, mobiliários ou de participação societária. Para 2025 na Administração Direta totaliza o valor de R\$ 8.681.838.651, destacando-se as seguintes fontes:

1. Receitas de Exploração do Patrimônio Imobiliário do Estado	R\$	36.419.382
2. Receitas de Valores Mobiliários	R\$	5.820.741.598
3. Receita de Delegação de Serviços Públicos Mediante Concessão, Permissão, Autorização ou Licença	R\$	50.966.807
4. Receita de Cessão de Direitos	R\$	2.773.646.054
5. Outras Receitas Patrimoniais	R\$	64.810

## RECEITA AGROPECUÁRIA

Neste grupo classificam-se as receitas originárias da produção, do cultivo do solo, da pecuária, da silvicultura, da extração de produtos vegetais e do beneficiamento ou transformação de produtos agropecuários. Para o exercício de 2025 a sua previsão corresponde a R\$ 7.587.391.



**RECEITA INDUSTRIAL**

Estas receitas resultam de atividades da indústria mineral, de transformação, de construção e outras. Para o exercício de 2025 a sua previsão corresponde a R\$ 2.757.753, tendo como principal componente a receita da indústria de transformação.

**RECEITA DE SERVIÇOS**

Decorrente de ações relacionadas à prestação direta de serviços, tais como: comércio, transporte, saúde, agropecuários e serviços recreativos e culturais. Esta fonte de receita tem seu valor estimado para 2025 em R\$ 1.528.456.923.

**TRANSFERÊNCIAS CORRENTES**

Neste Neste título são classificados os recursos financeiros recebidos principalmente do Orçamento Geral da União, independentemente de contraprestação direta de bens e serviços. A sua projeção para 2025 perfaz o valor global de R\$43.445.596.034, em que a partir de 2024 está sendo contabilizado como receita orçamentária o retorno dos ingressos do FUNDEB, no valor de R\$ 29.146.167.176, e também se destacam:

1.	Cota-Parte da Contribuição do Salário Educação 2/3	R\$	2.115.999.998
2.	Cota-Parte do Imposto sobre Produtos Industrializados	R\$	1.743.616.199
	Estados Exportadores de Produtos Industrializados	R\$	1.046.169.719
	Parte do Estado	R\$	435.904.050
	Parte dos Municípios	R\$	261.542.430
	Parte do FUNDEB	R\$	261.542.430
3.	Cota-Parte do Fundo de Participação dos Estados	R\$	2.016.016.304
	Parte do Estado	R\$	1.612.813.043
	Parte do FUNDEB	R\$	403.203.261
4.	Transferências de Recursos do SUS Repasse Fundo a Fundo+ Piso de Enfermagem	R\$	6.851.120.934
5.	Contribuição de Intervenção no Domínio Econômico - CIDE	R\$	213.536.727
6.	Parte do Estado	R\$	160.152.545
	Parte dos Municípios	R\$	53.384.182



**OUTRAS RECEITAS CORRENTES**

Esta fonte de receita é basicamente constituída por Indenizações, Restituições, Desvinculações de Receitas e Outras Receitas Diversas, contribuindo com R\$ 1.307.520.852 para a previsão da arrecadação de 2025. A previsão foi realizada com base na série histórica de seus componentes, adicionados de indicadores de crescimento quando existentes.

**RECEITAS DE CAPITAL**

As projeções referentes a este conjunto de recursos, perfazem o valor global de R\$ 19.072.167.914, decorrentes principalmente da receita de venda de ativos e as operações de crédito, na seguinte conformidade:

1.	Operações de Crédito Externas	R\$	1.294.594.452
2.	Operações de Crédito Internas	R\$	6.348.682.249
3.	Alienação de Bens Imóveis	R\$	2.000.000.000
4.	Alienação de Outros Bens (securitização)	R\$	5.000.257.553
5.	Amortização de Empréstimos	R\$	20
6.	Transferências de Capital	R\$	192.858.424
7.	Outras Receitas de Capital	R\$	4.235.775.216





## RECEITAS INTRAORÇAMENTÁRIAS

De acordo com o artigo 2º da Portaria Interministerial nº 338, de 26 de abril de 2006, foram incluídas a partir de 2007, as seguintes classificações em nível de categoria econômica, destinadas ao registro das receitas decorrentes das operações intraorçamentárias. A previsão para 2025 totaliza o valor de R\$ 13.216.720.329, sendo:

7000.00.00 Receitas Correntes Intraorçamentárias são constituídas pelas receitas correntes com previsão para 2025 no valor de R\$ 11.875.951.607, destacando se principalmente a receita da São Paulo Previdência SPPREV, entidade gestora do Regime Próprio de Previdência Social para servidores públicos civis e militares, criada pela Lei Complementar nº 1.010 de 1º de junho de 2007.

8000.00.00 Receitas de Capital Intraorçamentárias são constituídas pelas receitas de capital, com previsão para 2025 no valor de R\$ 1.340.768.722.

## RECEITAS DA ADMINISTRAÇÃO INDIRETA

Acompanham esta proposta, as seguintes receitas das entidades da administração indireta, excluídas as intraorçamentárias:

1.	Autarquias	R\$	22.199.083.448
2.	Fundações	R\$	2.036.952.357
3.	Empresas Dependentes	R\$	1.794.016.146
	<b>TOTAL</b>	<b>R\$</b>	<b>26.030.051.951</b>

## ADMINISTRAÇÃO DIRETA E ADMINISTRAÇÃO INDIRETA (Excluídas as Receitas Intraorçamentárias)

## QUADRO DEMONSTRATIVO DAS RECEITAS ORÇAMENTÁRIAS E RESPECTIVAS PARTICIPAÇÕES RELATIVAS

Valores em R\$1,00

ESPECIFICAÇÃO	VALOR PREVISTO					
	DIRETA	%	INDIRETA	%	TOTAL	%
<b>RECEITAS CORRENTES</b>	<b>327.181.514.246</b>	<b>94,50</b>	<b>22.997.658.685</b>	<b>88,00</b>	<b>350.179.172.931</b>	<b>94,00</b>
IMPOSTOS, TAXAS E CONTRIBUIÇÕES DE MELHORIA	272.848.828.445	78,80	406.684.316	2,00	273.255.512.761	73,40
CONTRIBUIÇÕES	88.787.514	0,00	7.788.546.641	30,00	7.877.334.155	2,10
RECEITA PATRIMONIAL	8.647.712.397	2,50	3.077.491.823	12,00	11.725.204.220	3,10
RECEITA AGROPECUÁRIA	7.587.391	0,00	66.710.478	0,00	74.297.869	0,00
RECEITA INDUSTRIAL	2.757.753	0,00	145.215.238	1,00	147.972.991	0,00
RECEITA DE SERVIÇOS	1.528.456.923	0,40	5.192.143.060	20,00	6.720.599.983	1,80
TRANSFERÊNCIAS CORRENTES	42.780.850.353	12,40	2.893.236.576	11,00	45.674.086.929	12,30
OUTRAS RECEITAS CORRENTES	1.276.533.470	0,40	3.427.630.553	13,00	4.704.164.023	1,30
<b>RECEITAS DE CAPITAL</b>	<b>19.072.167.914</b>	<b>5,50</b>	<b>3.203.493.275</b>	<b>12,00</b>	<b>22.275.661.189</b>	<b>6,00</b>
OPERAÇÕES DE CRÉDITO	7.643.276.701	2,20	1.195.098.601	5,00	8.838.375.302	2,40
ALIENAÇÃO DE BENS	7.000.257.553	2,00	2.002.253.318	8,00	9.002.510.871	2,40
AMORTIZAÇÃO DE EMPRÉSTIMOS	20	0,00		0,00	20	0,00
TRANSFERÊNCIAS DE CAPITAL	192.858.424	0,10	6.141.216	0,00	198.999.640	0,10
OUTRAS RECEITAS DE CAPITAL	4.235.775.216	1,20	140	0,00	4.235.775.356	1,10
<b>FUNDEB</b>	<b>(41.637.381.665)</b>				<b>(41.637.381.665)</b>	
<b>TOTAL</b>	<b>346.253.682.160</b>	<b>100,00</b>	<b>26.201.151.960</b>	<b>100,00</b>	<b>372.454.834.120</b>	<b>100,00</b>

Em suma, o orçamento para 2025, perfaz de uma Receita Corrente Líquida - RCL no valor de R\$ 264.625.817.030



Autenticar documento em <http://sempapel.al.sp.gov.br/autenticidade>  
com o identificador 330037003200380035003A00500052004100, Documento assinado digitalmente  
conforme art. 244º, II da Lei 14.063/2020.



# **ANEXO III - DEMONSTRATIVO DOS EFEITOS SOBRE AS RECEITAS E DESPESAS, DECORRENTES DE ISENÇÕES, ANISTIAS, REMISSÕES, SUBSÍDIOS E BENEFÍCIOS DE NATUREZA FINANCEIRA, TRIBUTÁRIA E CREDITÍCIA**



Autenticar documento em <http://sempapel.al.sp.gov.br/autenticidade>  
com o identificador 330037003200380035003A00500052004100, Documento assinado digitalmente  
conforme art. 4º, II da Lei 14.063/2020.



Autenticar documento em <http://sempapel.al.sp.gov.br/autenticidade>  
com o identificador 330037003200380035003A00500052004100, Documento assinado digitalmente  
conforme art. 4º, II da Lei 14.063/2020.

**ANEXO III****DEMONSTRATIVO DOS EFEITOS SOBRE AS RECEITAS E DESPESAS, DECORRENTES DE ISENÇÕES, ANISTIAS, REMISSÕES, SUBSÍDIOS E BENEFÍCIOS DE NATUREZA FINANCEIRA, TRIBUTÁRIA E CREDITÍCIA****(Artigo 174, §6º, da Constituição Estadual e artigo 5º da Lei Complementar nº 101/2000)**

Na presente seção, apresentam-se estimativas atualizadas para as informações do Demonstrativo de Estimativa e Compensação da Renúncia de Receita integrante do Anexo de Metas Fiscais da Lei de Diretrizes Orçamentárias para o exercício de 2025 (Lei nº 17.990/2024), conforme disposto em seu artigo 61. Os cálculos foram atualizados de forma a refletir as projeções mais recentes para a arrecadação tributária, assim como a lista de benefícios considerada, em relação às alterações normativas com implantação programada para 2024 e com impactos previstos para 2025, bem como para os dois exercícios seguintes.

A partir da relação de benefícios vigentes ao final de 2023 (conforme detalhamento de gastos tributários apresentado na LDO de 2025), projetam-se os valores estimados para as desonerações por imposto e por modalidade de benefício para o exercício da LOA e para os dois seguintes, adotando-se como premissa a manutenção da proporção do gasto tributário em relação à arrecadação ao final de 2023 e feitos, em cada modalidade, os ajustes decorrentes das alterações normativas consideradas<sup>1</sup>. Utiliza-se como parâmetro para a evolução das renúncias o índice de crescimento da receita líquida projetado para o respectivo imposto.

Nos termos do § 6º do artigo 165 da Constituição Federal, constam desta seção, ainda, os demonstrativos regionalizados referentes aos efeitos das renúncias de receita de ICMS e de IPVA. Neste sentido, atribuem-se às Regiões Administrativas do Estado de São Paulo as projeções de renúncia estimadas para esses tributos. No caso do ICMS, utilizou-se como base a distribuição do valor adicionado provisório registrado em cada município em 2023. Para o IPVA, adotou-se a participação identificada na renúncia do imposto em 2023.

<sup>1</sup> Para o ICMS, não foram incluídas novas desonerações no quadro atualizado da estimativa e compensação da renúncia de receita, contudo foi considerada a exclusão dos efeitos associados aos benefícios com data final de vigência em 30 de abril de 2024 que não foram prorrogados pelas leis nº 17.990/2024 e nº 18.000/2024. Documento assinado digitalmente conforme art. 7º, II da Lei 14.063/2020.



GOVERNO DO ESTADO DE SÃO PAULO  
LEI ORÇAMENTÁRIA ANUAL - EXERCÍCIO DE 2025  
ATUALIZAÇÃO DO ANEXO DE METAS FISCAIS DA LDO 2025  
ESTIMATIVA E COMPENSAÇÃO DA RENÚNCIA DE RECEITA - ICMS  
PREVISÃO PARA O EXERCÍCIO DE 2025

R\$ milhões

TRIBUTO	MODALIDADE	SETORES/ PROGRAMAS/ BENEFICIÁRIO	RENÚNCIA DE RECEITA PREVISTA <sup>(1)</sup>			COMPENSAÇÃO
			2025	2026	2027	
ICMS	Isenção	Ampliação do limite para isenção de veículos adquiridos por PCD, com alteração do artigo 19 do anexo I do RICMS. (2)	49,31	52,31	55,44	Impactos considerados na estimativa de receita da lei orçamentária de 2025, nos termos do inciso I do art. 14 da Lei Complementar nº 101/2000 (Lei de Responsabilidade Fiscal).
		Concessão de isenção para medicamento usado no tratamento da fibrose cística, artigo 179 do Anexo I do RICMS. (2)	2,86	3,04	3,22	
		Concessão de benefício para a geração de energia solar, com a alteração do artigo 166 do Anexo I do RICMS (Energia Elétrica - Microgeradores e Minigeradores). (2)	40,46	42,92	45,49	
		Desoneração das operações internas realizadas com sementes de soja, farelos e tortas de soja, cascas e farelos de cascas de soja e sojas desativadas e seus farelos, permitindo a manutenção de créditos pelos produtores de ração animal, que contam com isenção. (2)	342,28	363,09	384,80	
		Agricultura, pecuária, produção florestal, pesca e aquicultura.	117,10	124,22	131,65	
		Indústrias extrativas.	27,99	29,69	31,47	
		Indústrias de transformação.	6.311,91	6.695,67	7.095,94	
		Eletricidade e gás.	1.265,56	1.342,50	1.422,76	
		Água, esgoto, atividades de gestão de resíduos e descontaminação.	4,71	5,00	5,30	
		Construção.	203,38	215,74	228,64	
		Comércio; reparação de veículos automotores e motocicletas.	15.331,33	16.263,48	17.235,71	
		Transporte, armazenagem e correio.	1.984,55	2.105,21	2.231,06	
		Alojamento e alimentação.	348,11	369,28	391,35	
		Informação e comunicação.	148,21	157,22	166,62	
		Atividades financeiras, de seguros e serviços relacionados.	10,29	10,92	11,57	
		Atividades imobiliárias.	0,44	0,47	0,50	
		Atividades profissionais, científicas e técnicas.	144,97	153,78	162,98	
		Atividades administrativas e serviços complementares.	249,09	264,23	280,03	
		Administração pública, defesa e seguridade social.	86,17	91,41	96,88	
		Educação.	58,17	61,71	65,40	
Saúde humana e serviços sociais.	178,60	189,46	200,78			



Autenticar documento em <http://sempapel.al.sp.gov.br/autenticidade> com o identificador 330037003200380035003A00500052004100, Documento assinado digitalmente conforme art. 24º, II da Lei 14.063/2020.

		Artes, cultura, esporte e recreação.	1,19	1,26	1,34	
		Outras atividades de serviços.	63,32	67,17	71,19	
		Serviços domésticos	0,00	0,00	0,00	
ICMS	Redução de Base de Cálculo	Benefícios para a indústria alimentícia, com a alteração do artigo 39 do Anexo II do RICMS, contemplando a produção de bebidas à base de leite.(2)	1,97	2,08	2,21	Impactos considerados na estimativa de receita da lei orçamentária de 2025, nos termos do inciso I do art. 14 da Lei Complementar nº 101/2000 (Lei de Responsabilidade Fiscal).
		Benefícios para a indústria alimentícia, com a inclusão do artigo 79 do Anexo II do RICMS, contemplando a fabricação de leite vegetal de aveia.(2)	6,31	6,69	7,09	
		Concessão de redução de base de cálculo na importação realizada por remessas postais ou expressas, com a inclusão do artigo 80 do Anexo II do RICMS.(2)	26,09	27,68	29,33	
		Agricultura, pecuária, produção florestal, pesca e aquicultura.	229,89	243,87	258,45	
		Indústrias extrativas.	10,10	10,71	11,35	
		Indústrias de transformação.	16.011,55	16.985,06	18.000,42	
		Eletricidade e gás.	707,14	750,13	794,98	
		Água, esgoto, atividades de gestão de resíduos e descontaminação.	0,74	0,78	0,83	
		Construção.	8,79	9,32	9,88	
		Comércio; reparação de veículos automotores e motocicletas.	8.337,87	8.844,81	9.373,56	
		Transporte, armazenagem e correio.	59,14	62,74	66,49	
		Alojamento e alimentação.	9,72	10,31	10,93	
		Informação e comunicação.	1.464,64	1.553,69	1.646,56	
		Atividades financeiras, de seguros e serviços relacionados.	38,36	40,69	43,12	
		Atividades imobiliárias.	4,14	4,39	4,65	
		Atividades profissionais, científicas e técnicas.	48,00	50,92	53,96	
		Atividades administrativas e serviços complementares.	33,42	35,45	37,57	
		Educação.	0,85	0,90	0,95	
		Saúde humana e serviços sociais.	0,01	0,01	0,01	
		Artes, cultura, esporte e recreação.	2,60	2,75	2,92	
Outras atividades de serviços.	1,44	1,53	1,62			
ICMS	Crédito Outorgado	Agricultura, pecuária, produção florestal, pesca e aquicultura.	44,43	47,13	49,95	Impactos considerados na estimativa de receita da lei orçamentária de 2025, nos termos do inciso I do art. 14 da Lei Complementar nº 101/2000 (Lei de Responsabilidade Fiscal).
		Indústrias extrativas.	1,12	1,18	1,26	
		Indústrias de transformação.	9.644,49	10.230,87	10.842,47	
		Eletricidade e gás.	15,93	16,90	17,91	
		Água, esgoto, atividades de gestão de resíduos e descontaminação.	0,73	0,77	0,82	
		Construção.	0,10	0,10	0,11	
		Comércio; reparação de veículos automotores e motocicletas.	4.204,11	4.459,72	4.726,32	



		Transporte, armazenagem e correio.	1.208,17	1.281,63	1.358,25	
		Alojamento e alimentação.	2,15	2,29	2,42	
		Informação e comunicação.	8,47	8,98	9,52	
		Atividades financeiras, de seguros e serviços relacionados.	1,26	1,33	1,41	
		Atividades imobiliárias.	0,02	0,02	0,02	
		Atividades profissionais, científicas e técnicas.	3,93	4,16	4,41	
		Atividades administrativas e serviços complementares.	22,50	23,86	25,29	
		Educação.	0,00	0,00	0,00	
		Artes, cultura, esporte e recreação.	0,00	0,00	0,00	
		Outras atividades de serviços.	6,72	7,13	7,56	
ICMS	Outras Desonerações (4)	Ampliação da desoneração de equipamentos para a instalação de datacenters, com inclusão de novos itens no Decreto 64.771/2020.(2)	35,82	38,00	40,27	Impactos considerados na estimativa de receita da lei orçamentária de 2025, nos termos do inciso I do art. 14 da Lei Complementar nº 101/2000 (Lei de Responsabilidade Fiscal).
		Indústrias de transformação.	25,50	27,05	28,67	
		Comércio; reparação de veículos automotores e motocicletas.	427,66	453,67	480,79	
		Alojamento e alimentação.	1.092,54	1.158,96	1.228,24	
		Informação e comunicação.	1,29	1,37	1,45	
		Atividades administrativas e serviços complementares.	0,00	0,00	0,00	
		Outras atividades de serviços.	0,97	1,03	1,09	
<b>ICMS - TOTAL (GASTOS TRIBUTÁRIOS)</b>			<b>70.720,66</b>	<b>75.020,47</b>	<b>79.505,20</b>	

FONTE: Secretaria da Fazenda e Planejamento / SRE (27/09/2024)

#### Observações:

(1) As projeções para a renúncia correspondente ao estoque de benefícios fiscais vigentes em 31/12/2024 é apresentada setorialmente, já contemplando a reversão das reduções promovidas com base no ajuste fiscal instituído pela Lei 17.293/20. A previsão considera que não haverá outras alterações na legislação tributária relativamente aos benefícios vigentes além das alterações especificadas no presente quadro, considerando como regra o cenário de manutenção ou reinstituição sem alterações de carga tributária, permanecendo constante a proporção do gasto tributário em relação à arrecadação. Considera-se que benefícios concedidos tendo contrapartida em medidas de compensação, *em regra*, são neutros para efeito da previsão apresentada. As projeções contemplam, como parâmetro para sua evolução, o índice de crescimento da receita líquida projetado para o respectivo imposto.

(2) Alterações implementadas, com impactos previstos na estimativa da Lei Orçamentária de 2023 ou 2024.

(3) Conforme explicitado na relação da tabela referente a "outras desonerações" apresentada no levantamento de gastos tributários, a categoria abrange regimes especiais de tributação aplicados em setores específicos e alíquotas inferiores a 12% estabelecidas no artigo 53-A do RICMS/2000, além de benefícios concedidos para a realização de eventos específicos.



GOVERNO DO ESTADO DE SÃO PAULO  
LEI ORÇAMENTÁRIA ANUAL - EXERCÍCIO DE 2025  
ATUALIZAÇÃO DO ANEXO DE METAS FISCAIS DA LDO 2025  
ESTIMATIVA E COMPENSAÇÃO DA RENÚNCIA DE RECEITA - IPVA  
PREVISÃO PARA O EXERCÍCIO DE 2025

R\$ milhões

TRIBUTO	MODALIDADE	SETORES/ PROGRAMAS/ BENEFICIÁRIO	RENÚNCIA DE RECEITA PREVISTA <sup>(1)</sup>			COMPENSAÇÃO
			2025	2026	2027	
IPVA	Isenção	Concessão de benefícios para incentivo ao meio ambiente (2)	299,68	445,34	497,42	Impactos considerados na estimativa de receita da lei orçamentária de 2025, nos termos do inciso I do art. 14 da Lei Complementar nº 101/2000 (Lei de Responsabilidade Fiscal).
		Ampliação do limite para isenção de veículos adquiridos por PCD (3)	85,79	90,57	95,98	
		Demais benefícios mantidos conforme relação vigente em 31/12/2023.	3.229,22	3.412,88	3.602,97	
	Redução de Alíquota	Benefício mantido sem alteração, conforme relação vigente em 31/12/2023.	539,68	570,37	602,14	
	Dispensa	Benefícios mantidos sem alteração, conforme relação vigente em 31/12/2023.	1.143,12	1.208,13	1.275,43	
	Desconto	Benefício projetado com base nas condições vigentes em 2024.	291,43	308,01	325,16	
<b>TOTAL</b>			<b>5.588,93</b>	<b>6.035,30</b>	<b>6.399,11</b>	

FONTE: Secretaria da Fazenda e Planejamento / SRE (27/09/2024)

**Observações:**

(1) A previsão considera que não haverá alterações na legislação tributária relativamente aos benefícios vigentes em 31/12/2024 além daquelas expressamente especificadas no presente quadro, considerando como regra o cenário de manutenção ou reinstauração sem alterações de carga tributária, permanecendo constante a proporção do gasto tributário em relação à arrecadação. Os eventuais ajustes de benefícios específicos são efetuados posteriormente à previsão inicial. As projeções contemplam, como parâmetro para sua evolução, o índice de crescimento da receita líquida projetado para o respectivo imposto.

(2) Benefícios a conceder, conforme previsão considerada para a Lei Orçamentária de 2025.

(3) Alterações implementadas, com impactos previstos na estimativa da Lei Orçamentária de 2024.





GOVERNO DO ESTADO DE SÃO PAULO  
LEI ORÇAMENTÁRIA ANUAL - EXERCÍCIO DE 2025  
ATUALIZAÇÃO DO ANEXO DE METAS FISCAIS DA LDO 2025  
ESTIMATIVA E COMPENSAÇÃO DA RENÚNCIA DE RECEITA - ITCMD  
PREVISÃO PARA O EXERCÍCIO DE 2025

R\$ milhões

TRIBUTO	MODALIDADE	SETORES/ PROGRAMAS/ BENEFICIÁRIO	RENÚNCIA DE RECEITA PREVISTA			COMPENSAÇÃO
			2025	2026	2027	
ITCMD	Iisenção	Benefícios mantidos conforme relação vigente em 31/12/2023 <sup>(1)</sup> .	179,47	199,33	210,44	Impactos considerados na estimativa de receita da lei orçamentária de 2025, nos termos do inciso I do art. 14 da Lei Complementar nº 101/2000 (Lei de Responsabilidade Fiscal).
	Desconto	Benefício mantido sem alteração, nas condições vigentes em 31/12/2023 <sup>(1)</sup> .	71,17	79,05	83,45	
<b>TOTAL</b>			<b>250,64</b>	<b>278,38</b>	<b>293,89</b>	

FONTE: Secretaria da Fazenda e Planejamento / SRE (27/09/2024)

**Observações:**

(1) A previsão considera que não haverá alterações na legislação tributária relativamente aos benefícios vigentes em 31/12/2024, considerando como regra o cenário de manutenção sem alterações de carga tributária ou de participação no conjunto de gastos tributários. As projeções contemplam, como parâmetro para sua evolução, o índice de crescimento da receita líquida projetado para o respectivo imposto.



GOVERNO DO ESTADO DE SÃO PAULO  
LEI ORÇAMENTÁRIA ANUAL - EXERCÍCIO DE 2025  
DEMONSTRATIVO REGIONALIZADO DA RENÚNCIA DE RECEITA - ICMS

R\$ milhões

Região	Gasto Tributário		
	2025	2026	2027
Região Administrativa Central	1.613,89	1.712,01	1.814,36
Região Administrativa de Araçatuba	1.207,79	1.281,23	1.357,82
Região Administrativa de Barretos	829,11	879,52	932,09
Região Administrativa de Bauru	1.734,50	1.839,96	1.949,95
Região Administrativa de Campinas	17.671,16	18.745,57	19.866,17
Região Administrativa de Franca	1.120,18	1.188,29	1.259,32
Região Administrativa de Itapeva	680,83	722,23	765,40
Região Administrativa de Marília	1.517,76	1.610,04	1.706,29
Região Administrativa de Presidente Prudente	1.053,77	1.117,84	1.184,66
Região Administrativa de Registro	187,36	198,75	210,63
Região Administrativa de Ribeirão Preto	2.175,19	2.307,44	2.445,38
Região Administrativa de Santos	2.669,28	2.831,58	3.000,85
Região Administrativa de São José do Rio Preto	2.316,30	2.457,13	2.604,01
Região Administrativa de São José dos Campos	4.405,46	4.673,31	4.952,68
Região Administrativa de Sorocaba	4.285,46	4.546,01	4.817,77
Região Metropolitana de São Paulo	27.252,63	28.909,59	30.637,80
<b>Total Geral</b>	<b>70.720,66</b>	<b>75.020,47</b>	<b>79.505,20</b>



GOVERNO DO ESTADO DE SÃO PAULO  
LEI ORÇAMENTÁRIA ANUAL - EXERCÍCIO DE 2025  
DEMONSTRATIVO REGIONALIZADO DA RENÚNCIA DE RECEITA - IPVA

R\$ milhões

Região	2025	2026	2027
Região Administrativa Central	103,34	111,59	118,32
Região Administrativa de Araçatuba	75,36	81,38	86,29
Região Administrativa de Barretos	50,36	54,38	57,66
Região Administrativa de Bauru	113,40	122,46	129,84
Região Administrativa de Campinas	840,33	907,44	962,14
Região Administrativa de Franca	71,63	77,35	82,02
Região Administrativa de Itapeva	38,65	41,74	44,25
Região Administrativa de Marília	104,69	113,05	119,87
Região Administrativa de Presidente Prudente	78,52	84,79	89,91
Região Administrativa de Registro	16,95	18,30	19,40
Região Administrativa de Ribeirão Preto	151,05	163,12	172,95
Região Administrativa de Santos	150,99	163,05	172,88
Região Administrativa de São José do Rio Preto	184,64	199,38	211,40
Região Administrativa de São José dos Campos	218,18	235,61	249,81
Região Administrativa de Sorocaba	283,05	305,66	324,08
Região Metropolitana de São Paulo	3.107,78	3.355,99	3.558,29
<b>Total</b>	<b>5.588,93</b>	<b>6.035,30</b>	<b>6.399,11</b>





## ANEXO IV - DEMONSTRATIVO DAS OPERAÇÕES DE CRÉDITO



Autenticar documento em <http://sempapel.al.sp.gov.br/autenticidade> com o identificador 330037003200380035003A00500052004100, Documento assinado digitalmente conforme art. 4º, II da Lei 14.063/2020.



Autenticar documento em <http://sempapel.al.sp.gov.br/autenticidade>  
com o identificador 330037003200380035003A00500052004100, Documento assinado digitalmente  
conforme art. 4º, II da Lei 14.063/2020.

## ANEXO IV

### DEMONSTRATIVO DAS OPERAÇÕES DE CRÉDITO

São apresentados a seguir quadros demonstrativos com o detalhamento das operações de crédito contratadas pelo Governo do Estado, bem como a previsão do pagamento do serviço da dívida para 2025 ajustada de acordo com a presente proposta.

#### QUADRO DETALHADO DAS OPERAÇÕES DE CRÉDITO - ADMINISTRAÇÃO DIRETA

MODALIDADE/ÓRGÃO/CREDORES/OBJETIVO DA OPERAÇÃO	AMORTIZAÇÃO/ ENCARGOS	TAXA DE JUROS	VENCIMENTO	N.º REGISTRO SIAFEM
<b>INTERNA</b>				
21000 - ADMINISTRAÇÃO GERAL DO ESTADO				
<b>UNIÃO (AGENTE FINANCEIRO: BANCO DO BRASIL S.A.)</b>				
Refinanciamento - Lei Federal n.º 9.496/97 alterado pela LC 148/2014, Acordo Federativo de 20/06/2016 e LC 156/2016 - Lei 9496/1997 alt. LC 148/14, LC 156/16 e LC 173/20 - Compensação Perda ICMS LC	Mensal	4,0% a.a + CAM (Coeficiente de Atualização Monetária – Decreto Federal 8.616/201	2047	DV0001086
<b>BANCO DO BRASIL S.A.</b>				
Programa de Investimento do Estado de São Paulo - Lei Estadual 14.990/2013 e Resolução do Conselho Monetário Nacional n.º 3.844/201	Março/Setembro	Taxa Referencial 6m + Spread 3,73% a.a.	2033	DV0001075
Programa de Investimento do Estado de São Paulo FASE 2 - Logística e Transportes, Nova Tamoios - Contornos Norte e Sul, Veículo Leve sobre Trilhos Baixada Santista, Complexo Viário Polo Itaquera - Prog - Lei Estadual n.º 14.990/2013 e 15.213/2013 e Resolução do Conselho Monetário Naci	Março/Setembro	Taxa Referencial 6m + Spread 4,25% a.a.	2034	DV0001079
<b>CAIXA ECONÔMICA FEDERAL</b>				
Linha 17 Ouro Ligação Aeroporto Congonhas Linha Metroviária - Lei Estadual n.º 14.163/2010 e Resoluções do Conselho Monetário Nacional n.º 2.827	Mensal	5,5% a.a. + 2,0% a.a.(adm) + 0,5% a.a.(risco)	2044	DV0001070
Projeto Veículo Leve sobre Trilhos - VLT Baixada Santista - Lei Estadual n.º 14.990/2013	Mensal	5,5% a.a. + 2,0% a.a.(adm) + 0,5% a.a.(risco)	2046	DV0001077
Projeto Corredor Itapevi -Trecho Jandira Vila Iara(Osasco) - Lei Estadual n.º 14.990/2013	Mensal	6,0% a.a. + 2,0% a.a.(adm) + 0,5% a.a.(risco)	2036	DV0001078
Financiar Despesas de Capital relativas às ações de Desapropriação vinculadas ao Projeto da Linha 6 - Laranja do Metrô de S.Paulo - Lei Estadual n.º 14.987/2013 alterada pela Lei 15.388/2014 e pela Lei 15.567/2014	Mensal	CDI + spread 5,5% a.a	2030	DV0001085
<b>BANCO NACIONAL DE DESENVOLVIMENTO ECONÔMICO E SOCIAL - BNDES</b>				
Expansão da Linha 5 Lilás do Metro - Largo Treze/Chácara Klabin - Lei Estadual n.º 13.815/2009	Mensal	1,9% a. a. + TJLP	2026	DV0001068
Programa Emergencial de Financiamento - Recuperação de Rodovias/DER - Fase II - Lei Estadual 14.050/2010 e Resolução do Conselho Monetário Nacional 3.794/2009,	Mensal	1,1% a. a. + TJLP	2031	DV0001069
Adequação de quatro estações da Linha 8 - Diamante da CPTM e Implantação da Linha 13 - Jade da CPTM - Lei Estadual 14.477/2011	Mensal	1,9% a. a. + TJLP	2028	DV0001071
Prolongamento Linha 2 Verde Monotrilho - Vila Prudente /Hospital Cidade Tiradentes - Lei Estadual 14.477/2011	Mensal	1,9% a. a. + TJLP	2033	DV0001072
"Projeto ""Mobilidade Urbana Logística e Transporte", no âmbito do Programa de Apoio ao Investimento dos Estados e Distrito Federal – PROINVESTES" - Lei Estadual n.º 14.882 /2012 e Lei Estadual n.º 16.626 de 18/12/2017.	Mensal	1,1 % a. a. + TJLP	2044	DV0001073
Projeto de Implantação da Linha 15 Prata do Metrô, em Sistema Monotrilho, entre as estações Vila Prudente - Hospital Cidade Tiradentes - Lei Estadual n.º 14.921 /2012	Mensal	1,9% a. a. + TJLP	2034	DV0001074
Expansão da Linha 5 - Lilás do Metro entre as estações Largo Treze de Maio e Chácara Klabin e Implantação da Linha 6 - Laranja do Metro entre as estações Vila Brasilândia e São Joaquim - Lei Estadual n.º 14.822/2012	Mensal	1,9% a. a. + TJLP	2044	DV0001076
Projeto de Modernização de Hidrovias - Lei Estadual n.º 14.822/2012	Mensal	1,9% a. a. + TJLP	2035	DV0001080
Linha 6 - Laranja do Metrô de São Paulo - Lei Estadual n.º 14.987 de 17/04/2013	Mensal	2,0% a. a. + TJLP	2045	DV0001081
Aquisição 12 Trens com Oito Carros cada para CPTM e Implantação do Projeto dos Contornos Norte e Sul do Complexo Viário Nova Tamoios - Municípios Caraguatatuba e São Sebastião - Lei Estadual n.º 14.990/2013	Mensal	2,0% a. a. + TJLP	2035	DV0001082
Implantação do Projeto dos Contornos Norte e Sul do Complexo Viário Nova Tamoios - Municípios Caraguatatuba e São Sebastião - Lei Estadual n.º 15.427 /2014	Mensal	2,0% a. a. + TJLP	2030	DV0001083
Expansão da Linha 5 Lilás do Metro de São Paulo entre as estações Largo Treze de Maio e Chácara Klabin - Lei Estadual n.º 15.567 de 30/10/2014.	Mensal	2,0% a. a. + TJLP	2046	DV0001084
Linha 6 - Laranja do Metrô (PPP) - Lei Estadual 14.987 de 17/4/2013, alterada pela Lei 15.388/2014 e 15.567/2014,	Trimestral na carência e Mensal na amortização	IPCA + taxa prefixada (5,19% em agosto/22) + 1,40% a.a. (spread BNDES).	2057	DV0001093



Autenticar documento em <http://sempapel.al.sp.gov.br/autenticidade>  
com o identificador 330037003200380035003A00500052004100, Documento assinado digitalmente  
conforme art. 74º, II da Lei 14.063/2020.

## QUADRO DETALHADO DAS OPERAÇÕES DE CRÉDITO - ADMINISTRAÇÃO DIRETA

MODALIDADE/ÓRGÃO/CREDORES/OBJETIVO DA OPERAÇÃO	AMORTIZAÇÃO/ENCARGOS	TAXA DE JUROS	VENCIMENTO	N.º REGISTRO SIAFEM
Linha 6 - Laranja do Metrô (PPP) - Subtranche B - Lei Estadual nº 14.987, de 17 de abril de 2013 e Lei Estadual nº 17.386, de 14 de julho de 2021	Trimestral na carência e Mensal na amortização	IPCA + taxa prefixada quando da assinatura do contrato (5,14% em outubro/23) + 1	2057	DV0001095
Complexos Hospitalares - Lei Estadual nº 15.388/2014	Mensal	2,2% a. a. + TJLP	2030	DV0001089
EXPANSÃO DA LINHA 2 - VERDE DO METRÔ - AQUISIÇÃO TRENS - PROJETO DE MOBILIDADE URBANA - Lei Estadual nº 17.386, de 14 de julho de 2021, alterada pela Lei 17.724, de 11/	Trimestral na carência e Mensal na amortização	TLP + 1,40% a.a.	2059	DV0000000
RODOANEL MÁRIO COVAS - TRECHO NORTE - PROJETO DE MALHA RODOVIÁRIA ESTADUAL - Lei Estadual nº 17.386, de 14 de julho de 2021, alterada pela Lei 17.724, de 11/	Trimestral na carência e Mensal na amortização	TLP + 2,19% a.a.	2058	DV0000000
LINHA 2 VERDE OBRAS CIVIS / BNDES (R\$ 2,4 bi) - Lei nº 17.989, de 22 de julho de 2024	Trimestral na carência e Mensal na amortização	TLP + 1,40% a.a.	2058	DV0000000
TREM INTER CIDADES (CAMPINAS) / BNDES (R\$ 3,2 Bi) - Lei Estadual nº 17.386 de 14 de julho de 2021, alterada pela Lei Estadual nº 17.	Trimestral na carência e Mensal na amortização	TLP + 1,40% a.a.	2059	DV0000000
PPP LINHA 6 ADICIONAL TRECHO EM EXECUÇÃO -	Trimestral na carência e Mensal na amortização	TLP + 1,40% a.a.	2059	DV0000000
PROGRAMA DE MOBILIDADE SISTEMA TRILHOS - LINHAS 11, 12, 13 DO TREM METROPOLITANO -	Trimestral na carência e Mensal na amortização	TLP + 1,40% a.a.	2059	DV0000000
<b>BANCO SANTANDER S/A</b>				
Implantação do Sistema Monotrilho linha 15 Prata - Lei Estadual 16.631 de 28/12/2017	Mensal	CDI + spread 1,5% a.a	2033	DV0001090
<b>BANCO DO BRASIL S.A. / Itaú Unibanco S.A.</b>				
PROJETO TAMOIOS / BB - Lei Estadual nº 15.567 de 30/10/2014	Mensal	CDI + spread 1,82%	2042	DV0001091
<b>EXTERNA</b>				
21000 - ADMINISTRAÇÃO GERAL DO ESTADO				
<b>BANCO INTERAMERICANO DE DESENVOLVIMENTO - BID</b>				
Programa de Atuação em Cortiços - Lei Estadual nº 10.617/2000 e Resolução Senado nº 20/2002	Junho/Dezembro	Taxa Referencial 3m + spread fixo (1,08% a.a.) + spread variável	2027	DV0002031
Programa de Cultura e Cidadania para Inclusão Social - Fábricas de Cultura - Lei Estadual nº 11.353/2003 e Resolução Senado nº 02/2004	Fevereiro/Agosto	Taxa Referencial 3m + spread variável	2029	DV0002036
Projeto de Avaliação e Aprimoramento da Política Social no Estado de São Paulo - Lei Estadual nº 11.554/2003 e Resolução Senado nº 06/2005	Junho/Dezembro	Taxa Referencial 3m + spread variável	2025	DV0002040
Projeto de Desenvolvimento do Ecoturismo na Região da Mata Atlântica - Lei Estadual nº 11.555/2003 e Resolução Senado nº 06/2006	Março/Setembro	Taxa Referencial 3m + spread variável	2030	DV0002041
Programa de Recuperação de Rodovias Estaduais Etapa II - Lei Estadual nº 10.668/2000 e Resolução do Senado nº 36/2007	Março/Setembro	Taxa Referencial 3m + spread variável	2027	DV0002042
Programa de Fortalecimento de Competitividade das Empresas Localizadas em Arranjos Produtivos (APL) do Estado de São Paulo - Lei Estadual nº 11.606/2003 e Resolução do Senado nº 05/2008	Junho/Dezembro	Taxa Referencial 3m + spread variável	2028	DV0002047
Programa de Recuperação de Rodovias Estaduais Etapa III - Lei Estadual nº 12.689/2007 e 13.535/2009 e Resolução do Senado nº 10/2009	Maió/Novembro	Taxa Referencial 3m + spread variável	2034	DV0002048
Sistema de Transporte Urbano Linha 5 Lilás - CPTM e Metrô - Lei Estadual nº 12.689/2007 e 13.535/2009 e Resolução do Senado nº 06/2009	Maió/Novembro	Taxa Referencial 3m + spread variável	2034	DV0002049
Sistema Transporte Urbano Expansão Linha 5 Lilás - CPTM e Metrô - Lei Estadual nº 13.270/2008 e 13.535/2009 e Resolução do Senado nº 29/2010	Fevereiro/Agosto	Taxa Referencial 6m + spread variável	2035	DV0002051
Programa de Apoio a Gestão e Integração dos Fiscos no Brasil - PROFISCO - Lei Estadual nº 13.815/2009 e Resolução do Senado nº 36/2010	Maió/Novembro	Taxa Referencial 6m + spread variável	2030	DV0002057
Programa de Recuperação Socioambiental da Serra do Mar e Mosaicos Mata Atlântica - Lei Estadual nº 13.270/2008 e 13.535/2009 e Resolução do Senado nº 55/2010	Fevereiro/Agosto	Taxa Referencial 6m + spread variável	2035	DV0002061
Programa Várzeas do Tietê - Lei Estadual nº 13.270/2008 e 13.535/2009 e Resolução do Senado nº 02/2011	Janeiro/Julho	Taxa Referencial 6m + spread variável	2036	DV0002062
Projeto Rodoanel Mario Covas Trecho Norte - Lei Estadual nº 14.163/2010 e Resolução Senado nº 14/2012	Março/Setembro	Taxa Referencial 6m + spread variável	2037	DV0002063
Programa de Investimento Rodoviário do Estado de São Paulo - Leis Estaduais 14.822 de 07/07/2012, e da Resolução do Senado Federal 08 de 07/	Abril/Outubro	Taxa Referencial 3m + spread variável	2039	DV0002066
Projeto Fortalecimento da Gestão Estadual de Saúde - Leis Estaduais 14.807 de 25/06/2012, e da Resolução do Senado Federal 09 de 07/0	Abril/Outubro	Taxa Referencial 3m + spread variável	2039	DV0002067
Programa de Investimento Rodoviário do Estado de São Paulo 2ª Fase - Leis Estaduais 14.822 de 07/07/2012, e da Resolução do Senado Federal 25 de 03/0	Abril/Outubro	Taxa Referencial + spread variável	2039	DV0002070
PROGRAMA DE APOIO À GESTÃO E INTEGRAÇÃO DOS FISCOS NO BRASIL - PROFISCO II SP /BID - Lei Estadual nº 16.631 de 28/12/2017 e Resolução do Senado Federal 21 de 02/10/2	Janeiro/Julho	Taxa Referencial + spread variável	2044	DV0002074
Projeto de Recuperação do Rio Tietê à Montante da Barragem da Penha (RENASCE TIÉTÊ) - Lei Estadual nº 17.181, de 17 de outubro de 2019	Janeiro/Julho	Taxa Referencial + spread variável	2047	DV0002076



Autenticar documento em <http://sempapel.al.sp.gov.br/autenticidade>  
com o identificador 330037003200380035003A00500052004100, Documento assinado digitalmente  
conforme art. 84º, II da Lei 14.063/2020.

## QUADRO DETALHADO DAS OPERAÇÕES DE CRÉDITO - ADMINISTRAÇÃO DIRETA

MODALIDADE/ÓRGÃO/CREDORES/OBJETIVO DA OPERAÇÃO	AMORTIZAÇÃO/ENCARGOS	TAXA DE JUROS	VENCIMENTO	N.º REGISTRO SIAFEM
PROGRAMA DE INVESTIMENTO RODOVIÁRIO DO ESTADO DE SÃO PAULO - 3ª FASE - Lei Estadual nº 14.822, de 06/07/2012	Semestral	Taxa Referencial + spread variável	2048	DV0002077
PROJETO SÃO PAULO MAIS DIGITAL - Lei Estadual nº 17.386, de 14 de julho de 2021, alterada pela Lei 17.724, de 11/	Semestral	Taxa Referencial + spread variável	2048	DV0002078
<b>BANCO INTERNACIONAL PARA RECONSTRUÇÃO E DESENVOLVIMENTO - BIRD</b>				
Sistema Transporte Urbano Financiamento Adicional da Linha 4 Amarela do Metrô - Fase I - Lei Estadual nº 12.618/2007 e Resolução do Senado nº 13/2008	Maió/Novembro	Taxa fixa média de 3,82% a.a.	2032	DV0002043
Projeto Material Rodante e Sistemas - CPTM e Metrô - Lei Estadual nº 12.689/2007 e Resolução do Senado nº 15/2008	Maió/Novembro	Taxa fixa média de 3,19% a.a.	2032	DV0002044
Programa de Pavimentação e Recuperação de Estradas Vicinais - Lei Estadual nº 12.689/2007 e 13.535/2009 e Resolução do Senado nº 20/2009	Maió/Novembro	Taxa Referencial 6m + spread variável	2039	DV0002050
Sistema Transporte Urbano Expansão Linha 5 Lilás - CPTM e Metrô - Lei Estadual nº 13.270/2008 e 13.535/2009 e Resolução Senado nº 22/2010	Fevereiro/Agosto	Taxa Referencial 6m + spread variável	2040	DV0002052
Sistema de Transporte Urbano Financiamento Adicional da Linha 4 Amarela Metrô - Fase II - Lei Estadual nº 12.618/2007 e 13.535/2009 e Resolução nº 27/2010	Abril/Outubro	Taxa Referencial 6m + spread variável	2040	DV0002053
Programa de Recuperação de Rodovias Estaduais Etapa IV - Lei Estadual nº 13.270/2008 e 13.535/2009 e Resolução Senado nº 41/2010	Junho/Dezembro	Taxa Referencial 6m + spread variável	2040	DV0002054
Programa de Saneamento Ambiental do Alto Tietê - Lei Estadual nº 12.689/2007 e 13.535/2009 e Resolução do Senado nº 49/2010	Junho/Dezembro	Taxa Referencial 6m + spread variável	2039	DV0002055
Programa Microbacias Hidrográficas II - Lei Estadual nº 12.689/2007 e 13.535/2009 e Resolução do Senado nº 25/2010	Junho/Dezembro	Taxa Referencial 6m + spread variável	2039	DV0002056
Programa de Apoio a Recuperação de Águas - REÁGUA - Lei Estadual nº 12.689/2007 e 13.535/2009 e Resolução do Senado nº 30/2010	Junho/Dezembro	Taxa Referencial 6m + spread variável	2039	DV0002058
Sistema de Transporte Urbano Linha 11 Coral - CPTM - Lei Estadual nº 13.270/2008 e 13.535/2009 e Resolução do Senado nº 56/2010	Fevereiro/Agosto	Taxa Referencial 6m + spread variável	2040	DV0002059
Programa de Transporte, Logística e Meio Ambiente Contrato 8272/BR - Lei Estadual nº 14.477/2011 e Resolução do Senado nº 36/2013	Junho/Dezembro	Taxa Referencial 6m + spread variável	2042	DV0002065
EXPANSÃO DA LINHA 2 - VERDE DO METRÔ - SISTEMAS OPERACIONAIS - Lei nº 17.989, de 22 de julho de 2024	Semestral	Taxa Referencial + spread variável	2055	DV0000000
PPP LINHA 4 AMARELA DO METRÔ - FASE III -	Semestral	Taxa Referencial + spread variável	2055	DV0000000
PPP LINHA 4 AMARELA DO METRÔ - FASE III - SISTEMAS OPERACIONAIS -	Semestral	Taxa Referencial + spread variável	2055	DV0000000
<b>CAF - CORPORAÇÃO ANDINA DE FOMENTO</b>				
Programa de Execução de Obras Viárias Contribuindo para Melhoria do Tráfego e Segurança nas Rodovias Estaduais - Lei Estadual nº 14.477/2011 e Resolução do Senado nº 29/2013	Fevereiro/Agosto	Taxa Referencial + spread (2,65 - 1,00 = 1,65% a.a. para os primeiros 8 anos)	2029	DV0002064
Sistema de Macrodrenagem Rio Baquirivu-Guaçu - Lei Estadual nº 15.213/2013 e Resolução do Senado nº 07/2014	Janeiro/Julho	Taxa Referencial 6m + spread (2,40 - 0,80 = 1,60% a.a. para os primeiros 8 anos)	2030	DV0002069
REDE METROFERROVIÁRIA DE SÃO PAULO - IMPLANTAÇÃO DA LINHA 17 - OURO - SISTEMA MONOTRILHO - TRECHO 1 / CAF - Lei Estadual nº 16.631 de 28/12/2017 e Resolução do Senado nº 20/2019	Abril/Outubro	Taxa Referencial 6m + spread (1,85 - 0,10 = 1,75% a.a. para os primeiros 8 anos)	2039	DV0002073
Projeto do Estado de São Paulo - Expansão da Linha 2-Verde e Aquisição de Material Rodante - Lei Estadual nº 15.427, de 22 de maio de 2014 atualizada pela Lei Estadual nº 17	Março/Setembro	Taxa Referencial 6m + spread (1,80 - 0,10 = 1,70% a.a. para os primeiros 8 anos)	2045	DV0002075
LINHA 5 - LILÁS DO METRÔ - EXTENSÃO -	Semestral	Taxa Referencial + spread variável	2043	DV0000000
<b>AFD - AGÊNCIA FRANCESA DE DESENVOLVIMENTO</b>				
Projeto Trem de Guarulhos - Implantação da Linha 13 Jade - Lei Estadual nº 14.822 de 07/07/2012 e Resolução do Senado nº 06 de 07/05/2014.	Abril/Outubro	Taxa fixa média: 2,68% a.a.	2034	DV0002068
<b>BEI - BANCO EUROPEU DE INVESTIMENTO</b>				
Compra de 73 Trens e 8 Carros para linhas existentes e Linha 13 da CPTM - Lei Estadual nº 15.213/2013 e Resolução do Senado nº 48/2014	Abril/Outubro	EURIBOR 6m + spread fixo médio de 0,066075% a.a.	2037	DV0002071
<b>BANCO SANTANDER S/A</b>				
Programa de Transporte e Logística - Garantia Subsidiária Agência Multilateral de Garantia - MIGA - Lei Estadual nº 14.921/2012 e Resolução Senado nº 28/2014	Abril/Outubro	Taxa Referencial 6m + 0,85% a.a.	2026	DV0002072



Autenticar documento em <http://sempapel.al.sp.gov.br/autenticidade>  
com o identificador 330037003200380035003A00500052004100, Documento assinado digitalmente  
conforme art. 9º, II da Lei 14.063/2020.



## DEMONSTRATIVO DAS OPERAÇÕES DE CRÉDITO

### QUADRO DETALHADO DAS OPERAÇÕES DE CRÉDITO - ADMINISTRAÇÃO INDIRETA

Valores em R\$ 1,00

MODALIDADE/ÓRGÃO/CREDORES/OBJETIVO DA OPERAÇÃO	AMORTIZAÇÃO / ENCARGOS	TAXA DE JUROS	VENCIMENTO	N.º REGISTRO SIAFEM

A dívida do Departamento de Águas e Energia Elétrica - DAEE, decorrente do contrato de financiamento firmado com o Japan Bank for International Cooperation - JBIC encerrou-se em 2020



Autenticar documento em <http://sempapel.al.sp.gov.br/autenticidade>  
com o identificador 330037003200380035003A00500052004100, Documento assinado digitalmente  
conforme art. 4º, II da Lei 14.063/2020.



# ANEXO V - DEMONSTRATIVO DA PREVISÃO DE PAGAMENTOS DOS SERVIÇOS DA DÍVIDA FUNDADA



Autenticar documento em <http://sempapel.al.sp.gov.br/autenticidade> com o identificador 330037003200380035003A00500052004100, Documento assinado digitalmente conforme art. 4º, II da Lei 14.063/2020.



Autenticar documento em <http://sempapel.al.sp.gov.br/autenticidade>  
com o identificador 330037003200380035003A00500052004100, Documento assinado digitalmente  
conforme art. 4º, II da Lei 14.063/2020.

## ANEXO V

### PREVISÃO DE PAGAMENTOS DOS SERVIÇOS DA DÍVIDA FUNDADA PARA 2025

Valores em R\$ 1,00

TIPO ADMINISTRAÇÃO/ÓRGÃO/MODALIDADE DA OPERAÇÃO	PRINCIPAL	JUROS	ENCARGOS	TOTAL
<b>ADMINISTRAÇÃO DIRETA</b>	<b>12.445.022.261</b>	<b>15.425.799.737</b>	<b>315.233.591</b>	<b>28.186.055.589</b>
<b>21000 - ADMINISTRAÇÃO GERAL DO ESTADO</b>	<b>12.445.022.261</b>	<b>15.425.799.737</b>	<b>315.233.591</b>	<b>28.186.055.589</b>
Interna	10.080.710.398	13.768.982.152	243.998.649	24.093.691.199
Externa	2.364.311.863	1.656.817.585	71.234.942	4.092.364.390
<b>TOTAL GERAL</b>	<b>12.445.022.261</b>	<b>15.425.799.737</b>	<b>315.233.591</b>	<b>28.186.055.589</b>



Autenticar documento em <http://sempapel.al.sp.gov.br/autenticidade>  
com o identificador 330037003200380035003A00500052004100, Documento assinado digitalmente  
conforme art. 34º, II da Lei 14.063/2020.



Autenticar documento em <http://sempapel.al.sp.gov.br/autenticidade>  
com o identificador 330037003200380035003A00500052004100, Documento assinado digitalmente  
conforme art. 4º, II da Lei 14.063/2020.



## **ANEXO VI - DEMONSTRATIVO DA APLICAÇÃO DE RECURSOS NA MANUTENÇÃO E DESENVOLVIMENTO DO ENSINO**



Autenticar documento em <http://sempapel.al.sp.gov.br/autenticidade>  
com o identificador 330037003200380035003A00500052004100, Documento assinado digitalmente  
conforme art. 4º, II da Lei 14.063/2020.



Autenticar documento em <http://sempapel.al.sp.gov.br/autenticidade>  
com o identificador 330037003200380035003A00500052004100, Documento assinado digitalmente  
conforme art. 4º, II da Lei 14.063/2020.

## ANEXO VI DEMONSTRATIVO DA APLICAÇÃO DE RECURSOS NA MANUTENÇÃO E DESENVOLVIMENTO DO ENSINO

Valores em R\$ Mil

DISCRIMINAÇÃO	TOTAL
<b>A - RECEITA LÍQUIDA DE IMPOSTOS( 1 + 2 - 3)</b>	<b>227.182.543</b>
<b>1 - IMPOSTOS</b>	<b>301.089.053</b>
- Imposto sobre a Produção e Circulação - ICMS	246.483.168
- Imposto sobre a Transmissão "Causa Mortis" e Doação de Bens e Direitos - ITCMD	4.631.141
- Imposto sobre a Propriedade de Veículos Automotores - IPVA	30.732.510
- Imposto sobre a Renda Retido na Fonte	18.425.073
- Imposto sobre a FICOEP	817.161
<b>2 - TRANSFERÊNCIAS FEDERAIS</b>	<b>3.324.652</b>
- Cota - Parte do Fundo Participação dos Estados - FPE	2.016.016
- Cota - Parte do IPI - Estados Exportadores	1.307.712
- Cota - Parte Imposto s/ Operações de Crédito - Ouro	924
<b>3 - DEDUÇÕES DE TRANSFERÊNCIAS CONSTITUCIONAIS AOS MUNICÍPIOS</b>	<b>77.231.162</b>
- Parcela do ICMS Repassada aos Municípios (25%)	61.525.250
- Parcela do IPVA Repassada aos Municípios (50%)	15.270.008
- Parcela da Cota-Parte Do IPI-Exportação Repassada aos Municípios (25%)	435.904
<b>B - RESULTADO DAS TRANSFERÊNCIAS AO FUNDEB (1 - 2)</b>	<b>(12.491.214)</b>
<b>1 - RECEITA A RECEBER DO FUNDEB</b>	<b>29.146.167</b>
<b>2 - TRANSFERÊNCIAS AO FUNDEB</b>	<b>41.637.382</b>
<b>C - DESPESAS DE MANUTENÇÃO E DESENVOLVIMENTO DO ENSINO (1 + 2 + 3 + 4 + 5)</b>	<b>46.593.009</b>
<b>1 - Secretaria da Educação</b>	<b>29.614.501</b>
Secretaria da Educação - Administração Direta	29.391.940
Fundação Desenvolvimento da Educação - FDE	222.560
<b>2 - Universidades Estaduais</b>	<b>13.098.364</b>
Universidade de São Paulo - USP	7.527.534
Universidade Estadual de Campinas - UNICAMP	2.536.732
Universidade Est. Paul. Júlio Mesquita Filho - UNESP	3.034.098
<b>3 - Faculdades Isoladas</b>	<b>180.614</b>
Faculdade de Medicina de Marília	101.372
Faculdade de Medicina de São José do Rio Preto	79.243
<b>4 - Centro de Educação Tecnológica Paula Souza</b>	<b>3.111.627</b>
<b>5 - Outras Despesas de Educação</b>	<b>587.903</b>
<b>D - DESPESAS COM EDUCAÇÃO (C - B)</b>	<b>59.084.224</b>
<b>E - PERCENTUAL DE APLICAÇÃO (D / A) %</b>	<b>26,01%</b>
<b>F - INSUFICIÊNCIA FINANCEIRA SISTEMA PREVIDENCIÁRIO</b>	<b>14.521.842</b>
<b>G - DESPESAS COM EDUCAÇÃO COM A INSUFICIÊNCIA FINANCEIRA SISTEMA PREVIDENCIÁRIO (D + F)</b>	<b>73.606.066</b>
<b>H - PERCENTUAL DE APLICAÇÃO COM A INSUFICIÊNCIA FINANCEIRA SISTEMA PREVIDENCIÁRIO (G / A) %</b>	<b>32,40%</b>



Autenticar documento em <http://sempapel.al.sp.gov.br/autenticidade>  
com o identificador 330037003200380035003A00500052004100, Documento assinado digitalmente  
conforme art. 74º, II da Lei 14.063/2020.





Autenticar documento em <http://sempapel.al.sp.gov.br/autenticidade>  
com o identificador 330037003200380035003A00500052004100, Documento assinado digitalmente  
conforme art. 4º, II da Lei 14.063/2020.



## **ANEXO VII - DEMONSTRATIVO DA DESTINAÇÃO DOS RECURSOS DO FUNDEB**



Autenticar documento em <http://sempapel.al.sp.gov.br/autenticidade>  
com o identificador 330037003200380035003A00500052004100, Documento assinado digitalmente  
conforme art. 4º, II da Lei 14.063/2020.



Autenticar documento em <http://sempapel.al.sp.gov.br/autenticidade>  
com o identificador 330037003200380035003A00500052004100, Documento assinado digitalmente  
conforme art. 4º, II da Lei 14.063/2020.

## ANEXO VII

**DEMONSTRATIVO DA DESTINAÇÃO DOS RECURSOS DO FUNDO DE MANUTENÇÃO  
E DESENVOLVIMENTO DA EDUCAÇÃO BÁSICA E DE VALORIZAÇÃO DOS  
PROFISSIONAIS DA EDUCAÇÃO  
(FUNDEB)**

Valores em R\$ mil

DISCRIMINAÇÃO	TOTAL
A - RECEITA DO FUNDEB	29.146.167

DESPESA FUNDEB	Pessoal e Encargos Sociais	Outras Despesas Correntes	Investimento	Total
<b>SECRETARIA DA EDUCAÇÃO</b>	<b>23.357.023</b>	<b>4.706.123</b>	<b>284.589</b>	<b>28.347.734</b>
800 - EDUCAÇÃO PÚBLICA DE QUALIDADE PARA TODOS	23.218.799	1.229.233	12.794	24.460.826
815 - GESTÃO INSTITUCIONAL DA SECRETARIA DA EDUCAÇÃO	138.224	3.476.889	271.795	3.886.908
<b>CEETPS - CENTRO PAULA SOUZA</b>	<b>798.433</b>	<b>0</b>	<b>0</b>	<b>798.433</b>
4809 - PROGRAMA ESTADUAL DE EDUCAÇÃO PROFISSIONAL TÉCNICA E TECNOLÓGICA	798.433	0	0	798.433
<b>B - TOTAL APLICADO FUNDEB</b>	<b>24.155.456</b>	<b>4.706.123</b>	<b>284.589</b>	<b>29.146.167</b>



Autenticar documento em <http://sempapel.al.sp.gov.br/autenticidade>  
com o identificador 330037003200380035003A00500052004100, Documento assinado digitalmente  
conforme art. 14º, II da Lei 14.063/2020.



Autenticar documento em <http://sempapel.al.sp.gov.br/autenticidade>  
com o identificador 330037003200380035003A00500052004100, Documento assinado digitalmente  
conforme art. 4º, II da Lei 14.063/2020.



## **ANEXO VIII - DEMONSTRATIVO DA APLICAÇÃO DE RECURSOS EM AÇÕES E SERVIÇOS DA SAÚDE**



Autenticar documento em <http://sempapel.al.sp.gov.br/autenticidade>  
com o identificador 330037003200380035003A00500052004100, Documento assinado digitalmente  
conforme art. 4º, II da Lei 14.063/2020.



Autenticar documento em <http://sempapel.al.sp.gov.br/autenticidade>  
com o identificador 330037003200380035003A00500052004100, Documento assinado digitalmente  
conforme art. 4º, II da Lei 14.063/2020.

## ANEXO VIII DEMONSTRATIVO DA APLICAÇÃO DE RECURSOS EM AÇÕES E SERVIÇOS DA SAÚDE

Valores em R\$ Mil

DISCRIMINAÇÃO	TOTAL
<b>A - RECEITA LÍQUIDA DE IMPOSTOS (1 + 2 - 3)</b>	<b>227.182.543</b>
<b>1 - IMPOSTOS</b>	<b>301.089.053</b>
- Imposto sobre a Produção e Circulação - ICMS	246.483.168
- Imposto sobre a Propriedade de Veículos Automotores - IPVA	30.732.510
- Imposto sobre a Renda Retido na Fonte	18.425.073
- Imposto sobre a Transmissão "Causa Mortis" e Doação de Bens e Direitos - ITCMD	4.631.141
- Imposto sobre a Fecoeep	817.161
<b>2 - TRANSFERÊNCIAS FEDERAIS</b>	<b>3.324.652</b>
- Cota - Parte do IPI - Estados Exportadores	1.307.712
- Cota - Parte do Fundo Participação dos Estados - FPE	2.016.016
- Cota - Parte Imposto s/ Operações de Crédito - Ouro	924
<b>3 - OUTRAS RECEITAS PROVENIENTES DE IMPOSTOS</b>	<b>77.231.162</b>
- Parcela do ICMS Repassada aos Municípios (25%)	61.525.250
- Parcela do IPVA Repassada aos Municípios (50%)	15.270.008
- Parcela da Cota-Parte Do IPI-Exportação Repassada aos Municípios (25%)	435.904
<b>B - DESPESAS</b>	<b>28.646.907</b>
<b>Secretaria da Saúde</b>	<b>28.646.907</b>
Secretaria da Saúde - Administração Direta	24.896.717
Secretaria da Saúde - Administração Indireta	3.750.190
<b>C - PERCENTUAL DE APLICAÇÃO (B / A) %</b>	<b>12,61</b>
<b>D - DESPESAS COM SAÚDE SEM A INSUFICIÊNCIA FINANCEIRA SISTEMA PREVIDENCIÁRIO</b>	<b>28.646.907</b>
<b>E - PERCENTUAL DE APLICAÇÃO SEM A INSUFICIÊNCIA FINANCEIRA SISTEMA PREVIDENCIÁRIO (D / A) %</b>	<b>12,61</b>



Autenticar documento em <http://sempapel.al.sp.gov.br/autenticidade>  
com o identificador 330037003200380035003A00500052004100, Documento assinado digitalmente  
conforme art. 54º, II da Lei 14.063/2020.





Autenticar documento em <http://sempapel.al.sp.gov.br/autenticidade>  
com o identificador 330037003200380035003A00500052004100, Documento assinado digitalmente  
conforme art. 4º, II da Lei 14.063/2020.



# **ANEXO IX - DEMONSTRATIVO DOS RECURSOS DESTINADOS À FUNDAÇÃO DE AMPARO À PESQUISA DO ESTADO DE SÃO PAULO**



Autenticar documento em <http://sempapel.al.sp.gov.br/autenticidade>  
com o identificador 330037003200380035003A00500052004100, Documento assinado digitalmente  
conforme art. 4º, II da Lei 14.063/2020.



Autenticar documento em <http://sempapel.al.sp.gov.br/autenticidade>  
com o identificador 330037003200380035003A00500052004100, Documento assinado digitalmente  
conforme art. 4º, II da Lei 14.063/2020.

## ANEXO IX DEMONSTRATIVO DOS RECURSOS DESTINADOS À FUNDAÇÃO DE AMPARO À PESQUISA DO ESTADO DE SÃO PAULO

Valores em R\$1,00

DISCRIMINAÇÃO	TOTAL
<b>RECEITA</b>	<b>237.026.206.473</b>
<b>IMPOSTOS, TAXAS E CONTRIBUIÇÕES DE MELHORIA</b>	<b>237.026.206.473</b>
IMPOSTOS SOBRE A PRODUÇÃO, CIRCULAÇÃO DE MERCADORIAS	185.775.078.821
IMPOSTOS SOBRE O PATRIMONIO	20.093.643.377
IMPOSTOS SOBRE A RENDA E PROVENTOS DE QUALQUER NATUREZA	18.425.073.214
TAXAS PELA PRESTAÇÃO DE SERVIÇOS	12.597.271.032
TAXAS PELO EXERCÍCIO DO PODER DE POLÍCIA	135.139.029
CONTRIBUICAO DE MELHORIA	1.000
IMPOSTOS ESPECÍFICOS DE ESTADOS, DF E MUNICÍPIOS	0
TAXAS ESPECÍFICAS DE ESTADOS, DF E MUNICÍPIOS	0
CONTRIBUIÇÃO DE MELHORIA - ESPECÍFICA DE ESTADOS, DF E MUNICÍPIOS	0
<b>VINCULAÇÃO CONSTITUCIONAL - 1%</b>	<b>2.370.262.065</b>
<b>DESPESA</b>	<b></b>
<b>FUNTE / AÇÃO</b>	<b>2.370.262.065</b>
<b>150010 - RECURSOS LIVRES - TESOURE DO ESTADO</b>	<b>1.659.183.445</b>
4688 - FORMAÇÃO DE RECURSOS HUMANOS	322.791.268
4699 - PROJETOS DE PESQUISA PARA INOVAÇÃO EM PARCERIA COM EMPRESAS	158.428.227
5286 - PESQUISA PARA O AVANÇO DO CONHECIMENTO	723.527.805
6285 - DIVULGAÇÃO E DIFUSÃO DOS RESULTADOS DE PESQUISA	69.086.746
6347 - INFRAESTRUTURA DE PESQUISA	152.278.352
6348 - PESQUISA EM TEMAS ESTRATÉGICOS	233.071.047
<b>150160 - RECURSOS LIVRES - OUTRAS FONTES - DREM</b>	<b>711.078.620</b>
4688 - FORMAÇÃO DE RECURSOS HUMANOS	138.339.115
4699 - PROJETOS DE PESQUISA PARA INOVAÇÃO EM PARCERIA COM EMPRESAS	67.897.811
5286 - PESQUISA PARA O AVANÇO DO CONHECIMENTO	310.083.345
6285 - DIVULGAÇÃO E DIFUSÃO DOS RESULTADOS DE PESQUISA	29.608.606
6347 - INFRAESTRUTURA DE PESQUISA	65.262.151
6348 - PESQUISA EM TEMAS ESTRATÉGICOS	99.887.592



Autenticar documento em <http://sempapel.al.sp.gov.br/autenticidade>  
com o identificador 330037003200380035003A00500052004100, Documento assinado digitalmente  
conforme art. 9º, II da Lei 14.063/2020.



Autenticar documento em <http://sempapel.al.sp.gov.br/autenticidade>  
com o identificador 330037003200380035003A00500052004100, Documento assinado digitalmente  
conforme art. 4º, II da Lei 14.063/2020.



## **ANEXO X - DEMONSTRATIVO DOS RECURSOS DESTINADOS AO FUNDO ESTADUAL DE COMBATE E ERRADICAÇÃO DA POBREZA**



Autenticar documento em <http://sempapel.al.sp.gov.br/autenticidade>  
com o identificador 330037003200380035003A00500052004100, Documento assinado digitalmente  
conforme art. 4º, II da Lei 14.063/2020.



Autenticar documento em <http://sempapel.al.sp.gov.br/autenticidade>  
com o identificador 330037003200380035003A00500052004100, Documento assinado digitalmente  
conforme art. 4º, II da Lei 14.063/2020.

## ANEXO X DEMONSTRATIVO DOS RECURSOS DESTINADOS AO FUNDO ESTADUAL DE COMBATE E ERRADICAÇÃO DA POBREZA

Valores em R\$1,00

DISCRIMINAÇÃO	TOTAL
<b>RECEITA</b>	<b>863.420.263</b>
1.540.10 - Recursos Vinculados - Tesouro Do Estado	163.488.404
11 IMPOSTOS, TAXAS E CONTRIBUIÇÕES DE MELHORIA	163.488.404
1.761.10 - Recursos Vinculados - Tesouro Do Estado	699.931.859
11 IMPOSTOS, TAXAS E CONTRIBUIÇÕES DE MELHORIA	653.672.495
13 RECEITA PATRIMONIAL	46.259.364
FUNDEB	(163.488.404)
FECOP A ALOCAR	699.931.859
<b>DESPESA</b>	<b>699.931.859</b>
ÓRGÃO: CASA CIVIL	115.000.000
PROGRAMA: REDE PARA PROMOÇÃO DA CIDADANIA E ENFRENTAMENTO DA VULNERABILIDADE SOCIAL	115.000.000
ÓRGÃO: SECRETARIA DE DESENVOLVIMENTO SOCIAL	584.931.859
PROGRAMA: POLÍTICA DE ASSISTÊNCIA SOCIAL	80.580.525
PROGRAMA: POLÍTICA DE SEGURANÇA ALIMENTAR E NUTRICIONAL	504.351.334



Autenticar documento em <http://sempapel.al.sp.gov.br/autenticidade>  
com o identificador 330037003200380035003A00500052004100, Documento assinado digitalmente  
conforme art. 634º, II da Lei 14.063/2020.





Autenticar documento em <http://sempapel.al.sp.gov.br/autenticidade>  
com o identificador 330037003200380035003A00500052004100, Documento assinado digitalmente  
conforme art. 4º, II da Lei 14.063/2020.



## **ANEXO XI - INVESTIMENTOS DISCRIMINADOS POR PROGRAMA E REGIÃO ADMINISTRATIVA**



Autenticar documento em <http://sempapel.al.sp.gov.br/autenticidade>  
com o identificador 330037003200380035003A00500052004100, Documento assinado digitalmente  
conforme art. 4º, II da Lei 14.063/2020.



Autenticar documento em <http://sempapel.al.sp.gov.br/autenticidade>  
com o identificador 330037003200380035003A00500052004100, Documento assinado digitalmente  
conforme art. 4º, II da Lei 14.063/2020.

## ANEXO XI

### INVESTIMENTOS DISCRIMINADOS POR PROGRAMA E REGIÃO ADMINISTRATIVA

Valores em R\$ 1,00

<b>ORÇAMENTO FISCAL</b>	
<b>ÓRGÃOS / PROGRAMAS / REGIÕES ADMINISTRATIVAS</b>	<b>TOTAL</b>
<b>01000 - ASSEMBLEIA LEGISLATIVA</b>	<b>10</b>
<b>0150 - DESENVOLVIMENTO DAS ATIVIDADES PARLAMENTARES</b>	<b>10</b>
000 - GRANDE SÃO PAULO	10
<b>02000 - TRIBUNAL DE CONTAS DO ESTADO</b>	<b>11.180.971</b>
<b>0200 - CONTROLE EXTERNO</b>	<b>11.180.971</b>
000 - GRANDE SÃO PAULO	3.534.039
005 - CAMPINAS	4.146.922
009 - ARAÇATUBA	3.500.000
099 - A DEFINIR	10
<b>03000 - TRIBUNAL DE JUSTIÇA</b>	<b>500.604.193</b>
<b>0303 - PROCESSO JUDICIÁRIO NO TRIBUNAL DE JUSTIÇA</b>	<b>500.604.193</b>
000 - GRANDE SÃO PAULO	363.738.124
004 - SOROCABA	8.000
099 - A DEFINIR	136.858.069
<b>06000 - TRIBUNAL DE JUSTIÇA MILITAR</b>	<b>4.487.280</b>
<b>0600 - GESTÃO E MANUTENÇÃO DA JUSTIÇA MILITAR DO ESTADO</b>	<b>4.487.280</b>
000 - GRANDE SÃO PAULO	4.487.270
099 - A DEFINIR	10
<b>08000 - SECRETARIA DA EDUCAÇÃO</b>	<b>395.300.855</b>
<b>0800 - EDUCAÇÃO PÚBLICA DE QUALIDADE PARA TODOS</b>	<b>12.907.908</b>
099 - A DEFINIR	12.907.908
<b>0815 - GESTÃO INSTITUCIONAL DA SECRETARIA DA EDUCAÇÃO</b>	<b>382.392.947</b>
000 - GRANDE SÃO PAULO	23.441.391
001 - REGISTRO	931.812
003 - SÃO JOSÉ DOS CAMPOS	3.895.301
004 - SOROCABA	888.580
005 - CAMPINAS	4.229.870
006 - RIBEIRÃO PRETO	110.704
007 - BAURU	1.029.612
008 - SÃO JOSÉ DO RIO PRETO	2.570.973
009 - ARAÇATUBA	3.430.599
010 - PRESIDENTE PRUDENTE	3.873.491
011 - MARÍLIA	814.151
012 - CENTRAL	206.496
014 - FRANCA	317.099
015 - ITAPEVA	2.257.936
099 - A DEFINIR	334.394.932
<b>09000 - SECRETARIA DA SAÚDE</b>	<b>1.344.580.926</b>
<b>0930 - ATENDIMENTO INTEGRADO E REGIONALIZADO NO SUS NO ESTADO DE SAO PAULO</b>	<b>25.480.050</b>
000 - GRANDE SÃO PAULO	5.470.040
099 - A DEFINIR	20.010.010
<b>0941 - ESTRUTURAÇÃO DA REDE DE ASSISTÊNCIA À SAÚDE</b>	<b>713.564.852</b>
000 - GRANDE SÃO PAULO	368.687.156
002 - SANTOS	1.126.989
003 - SÃO JOSÉ DOS CAMPOS	19.647.540
004 - SOROCABA	150.681.779
005 - CAMPINAS	689.103
006 - RIBEIRÃO PRETO	2.278.807
007 - BAURU	3.488.639
009 - ARAÇATUBA	62.859.363
010 - PRESIDENTE PRUDENTE	10
011 - MARÍLIA	31.310.381



Autenticar documento em <http://sempapel.al.sp.gov.br/autenticidade>  
com o identificador 330037003200380035003A00500052004100, Documento assinado digitalmente  
conforme art. 74º, II da Lei 14.063/2020.

## ANEXO XI

### INVESTIMENTOS DISCRIMINADOS POR PROGRAMA E REGIÃO ADMINISTRATIVA

Valores em R\$ 1,00

<b>ORÇAMENTO FISCAL</b>	
<b>ÓRGÃOS / PROGRAMAS / REGIÕES ADMINISTRATIVAS</b>	<b>TOTAL</b>
013 - BARRETOS	268.400
014 - FRANCA	65.251.015
099 - A DEFINIR	7.275.670
<b>0942 - GESTÃO INSTITUCIONAL E CAPACITAÇÃO PARA O SUS</b>	<b>171.000</b>
000 - GRANDE SÃO PAULO	171.000
<b>0946 - INOVAÇÃO, PESQUISA CIENTÍFICA, PRODUÇÃO E FORNECIMENTO DE INSUMOS ESTRATÉGICOS</b>	<b>50.010</b>
000 - GRANDE SÃO PAULO	50.010
<b>0947 - TECNOLOGIA DA INFORMAÇÃO, COMUNICAÇÃO E INOVAÇÃO EM SAÚDE DIGITAL</b>	<b>10.000.000</b>
099 - A DEFINIR	10.000.000
<b>5125 - DESENVOLVIMENTO DE AÇÕES DECORRENTES DE EMENDAS PARLAMENTARES</b>	<b>595.315.014</b>
099 - A DEFINIR	595.315.014
<b>10000 - SECRETARIA DE DESENVOLVIMENTO ECONÔMICO</b>	<b>70</b>
<b>0001 - PARTICIPAÇÃO SOCIETÁRIA</b>	<b>10</b>
099 - A DEFINIR	10
<b>1047 - COMPETITIVIDADE, DESENVOLVIMENTO ECONÔMICO E REGIONAL</b>	<b>50</b>
000 - GRANDE SÃO PAULO	40
099 - A DEFINIR	10
<b>1050 - REGISTRO DIGITAL PARA ABERTURA, ALTERAÇÃO E ENCERRAMENTO DE EMPRESAS</b>	<b>10</b>
000 - GRANDE SÃO PAULO	10
<b>12000 - SEC.DA CULTURA,ECONOMIA E INDÚSTRIA CRIATIVAS</b>	<b>41.814.627</b>
<b>1201 - PROMOÇÃO DA ECONOMIA E DA INDÚSTRIA CRIATIVAS</b>	<b>10</b>
099 - A DEFINIR	10
<b>1206 - RÁDIOS, TVS EDUCATIVAS E NOVAS MÍDIAS</b>	<b>20</b>
000 - GRANDE SÃO PAULO	20
<b>1221 - INTEGRAÇÃO DAS CULTURAS LATINO-AMERICANAS</b>	<b>27</b>
099 - A DEFINIR	27
<b>1222 - FORMAÇÃO, DIFUSÃO E MEMÓRIA CULTURAL</b>	<b>41.814.570</b>
000 - GRANDE SÃO PAULO	38.135.741
004 - SOROCABA	2.006.634
005 - CAMPINAS	1.672.195
<b>13000 - SECRETARIA DE AGRICULTURA E ABASTECIMENTO</b>	<b>175.908.276</b>
<b>1316 - DEFESA AGROPECUÁRIA E SUSTENTABILIDADE SANITÁRIA INTEGRADA A SEGURANÇA ALIMENTAR</b>	<b>6.470.000</b>
000 - GRANDE SÃO PAULO	1.400.000
099 - A DEFINIR	5.070.000
<b>1317 - PRODUÇÃO SUSTENTÁVEL</b>	<b>157.953.420</b>
000 - GRANDE SÃO PAULO	10
099 - A DEFINIR	157.953.410
<b>1318 - GESTÃO ADMINISTRATIVA E GOVERNANÇA EM AGRICULTURA E ABASTECIMENTO</b>	<b>10</b>
099 - A DEFINIR	10
<b>1320 - DIGNIDADE E DESENVOLVIMENTO NAS POLÍTICAS FUNDIÁRIA E AGRÁRIA</b>	<b>11.484.846</b>
099 - A DEFINIR	11.484.846
<b>17000 - SECRETARIA DA JUSTIÇA E CIDADANIA</b>	<b>6.107.030</b>
<b>1729 - ATENÇÃO AO ADOLESCENTE/JOVEM EM CUMPRIM.MEDIDA SOCIOED, CAUTELAR E EM PÓS MEDIDA</b>	<b>30</b>
000 - GRANDE SÃO PAULO	30
<b>1730 - CIDADANIA EMANCIPATÓRIA E DIREITOS HUMANOS</b>	<b>6.107.000</b>
000 - GRANDE SÃO PAULO	6.107.000
<b>18000 - SECRETARIA DA SEGURANÇA PÚBLICA</b>	<b>775.250.515</b>
<b>1801 - FORTALECIMENTO E INTEGRAÇÃO DA POLÍCIA JUDICIÁRIA</b>	<b>38.472.746</b>
000 - GRANDE SÃO PAULO	38.472.746



Autenticar documento em <http://sempapel.al.sp.gov.br/autenticidade>  
com o identificador 330037003200380035003A00500052004100, Documento assinado digitalmente  
conforme art. 684º, II da Lei 14.063/2020.

## ANEXO XI

### INVESTIMENTOS DISCRIMINADOS POR PROGRAMA E REGIÃO ADMINISTRATIVA

Valores em R\$ 1,00

<b>ORÇAMENTO FISCAL</b>	
<b>ÓRGÃOS / PROGRAMAS / REGIÕES ADMINISTRATIVAS</b>	<b>TOTAL</b>
<b>1811 - CORPO DE BOMBEIROS: RESPONDENDO ÀS EMERGÊNCIAS, GERINDO RISCOS COM EFICIÊNCIA</b>	<b>930.000</b>
099 - A DEFINIR	930.000
<b>1814 - POLÍCIA CIENTÍFICA: CIÊNCIA E TECNOLOGIA ESCLARECENDO CRIMES</b>	<b>6.223.000</b>
005 - CAMPINAS	6.223.000
<b>1817 - PROGRAMA DE PROTEÇÃO SOCIAL DO POLICIAL MILITAR (PPSPM)</b>	<b>10</b>
000 - GRANDE SÃO PAULO	10
<b>1819 - PROTEÇÃO E DEFESA DO CIDADÃO</b>	<b>94.075.646</b>
000 - GRANDE SÃO PAULO	74.725.646
006 - RIBEIRÃO PRETO	18.250.000
010 - PRESIDENTE PRUDENTE	1.100.000
<b>1820 - INTEGRAÇÃO DA SEGURANÇA PÚBLICA</b>	<b>635.549.113</b>
000 - GRANDE SÃO PAULO	198.462.178
003 - SÃO JOSÉ DOS CAMPOS	5.820.000
099 - A DEFINIR	431.266.935
<b>20000 - SECRETARIA DA FAZENDA E PLANEJAMENTO</b>	<b>200.253.153</b>
<b>0001 - PARTICIPAÇÃO SOCIETÁRIA</b>	<b>10</b>
099 - A DEFINIR	10
<b>1049 - FOMENTO AO DESENVOLVIMENTO SOCIOECONÔMICO - DESENVOLVE SP</b>	<b>123.064.336</b>
099 - A DEFINIR	123.064.336
<b>2030 - GESTÃO CORPORATIVA FAZENDÁRIA</b>	<b>76.771.427</b>
000 - GRANDE SÃO PAULO	41.691.417
099 - A DEFINIR	35.080.010
<b>2033 - INFORMAÇÕES DEMOGRÁFICAS, SOCIOECONÔMICAS E DA AÇÃO GOVERNAMENTAL</b>	<b>417.380</b>
000 - GRANDE SÃO PAULO	417.380
<b>21000 - ADMINISTRAÇÃO GERAL DO ESTADO</b>	<b>3.638.214.321</b>
<b>0000 - ENCARGOS GERAIS</b>	<b>3.638.214.321</b>
099 - A DEFINIR	3.638.214.321
<b>25000 - SEC. DE DESENVOLVIMENTO URBANO E HABITAÇÃO</b>	<b>2.520.361.166</b>
<b>0001 - PARTICIPAÇÃO SOCIETÁRIA</b>	<b>1.199.482.736</b>
099 - A DEFINIR	1.199.482.736
<b>2505 - FOMENTO HABITACIONAL (FPHIS/FGH)</b>	<b>1.300.000.100</b>
000 - GRANDE SÃO PAULO	20
099 - A DEFINIR	1.300.000.080
<b>2508 - PROVISÃO HABITACIONAL</b>	<b>10.000.010</b>
000 - GRANDE SÃO PAULO	2.500.000
005 - CAMPINAS	2.500.000
006 - RIBEIRÃO PRETO	2.500.000
013 - BARRETOS	2.500.000
099 - A DEFINIR	10
<b>2510 - URBANIZAÇÃO E MELHORIAS</b>	<b>10.000.060</b>
006 - RIBEIRÃO PRETO	300.000
008 - SÃO JOSÉ DO RIO PRETO	7.950.000
009 - ARAÇATUBA	600.000
013 - BARRETOS	600.000
015 - ITAPEVA	550.000
099 - A DEFINIR	60
<b>2512 - CARTOGRAFIA E GESTÃO TERRITORIAL EM REDE</b>	<b>20</b>
000 - GRANDE SÃO PAULO	20
<b>2513 - DESENVOLVIMENTO URBANO INTEGRADO</b>	<b>878.240</b>
000 - GRANDE SÃO PAULO	500.000
003 - SÃO JOSÉ DOS CAMPOS	50.000



Autenticar documento em <http://sempapel.al.sp.gov.br/autenticidade>  
com o identificador 330037003200380035003A00500052004100, Documento assinado digitalmente  
conforme art. 9º, II da Lei 14.063/2020.

## ANEXO XI

### INVESTIMENTOS DISCRIMINADOS POR PROGRAMA E REGIÃO ADMINISTRATIVA

Valores em R\$ 1,00

<b>ORÇAMENTO FISCAL</b>	
<b>ÓRGÃOS / PROGRAMAS / REGIÕES ADMINISTRATIVAS</b>	<b>TOTAL</b>
004 - SOROCABA	60.200
005 - CAMPINAS	268.000
099 - A DEFINIR	40
<b>26000 - SEC.DE MEIO AMBIENTE, INFRAEST. E LOGÍSTICA</b>	<b>5.353.158.846</b>
<b>2604 - MELHORIA DA GESTÃO AMBIENTAL E PROMOÇÃO DO DESENVOLVIMENTO SUSTENTÁVEL NO ESTADO</b>	<b>5.511.160</b>
000 - GRANDE SÃO PAULO	3.950.000
099 - A DEFINIR	1.561.160
<b>2617 - EDUC. AMBIENTAL, PESQUISA CIENTÍFICA, INOVAÇÃO TECNOLÓG E GESTÃO DO CONHECIMENTO</b>	<b>2.038.878</b>
000 - GRANDE SÃO PAULO	2.038.878
<b>2618 - PROTEÇÃO, CONSERVAÇÃO, RESTAURAÇÃO E USO SUSTENTÁVEL DA BIODIVERSIDADE</b>	<b>7.590.229</b>
000 - GRANDE SÃO PAULO	2.990.229
008 - SÃO JOSÉ DO RIO PRETO	4.600.000
<b>2621 - UNIDADES DE CONSERVAÇÃO, ÁREAS PROTEGIDAS E PARQUES URBANOS</b>	<b>15.451.710</b>
000 - GRANDE SÃO PAULO	7.299.980
001 - REGISTRO	5.000.000
003 - SÃO JOSÉ DOS CAMPOS	2.060.959
005 - CAMPINAS	610.257
009 - ARAÇATUBA	480.484
099 - A DEFINIR	30
<b>2622 - SEGURANÇA HÍDRICA</b>	<b>1.402.617.087</b>
000 - GRANDE SÃO PAULO	533.277.164
005 - CAMPINAS	828.236.951
006 - RIBEIRÃO PRETO	6.570.290
008 - SÃO JOSÉ DO RIO PRETO	149.817
099 - A DEFINIR	34.382.865
<b>2623 - PLANEJ.FORMULAÇÃO,APOIO À IMPLEM. DE AÇÕES SUSTENTÁVES DA POLITICA DE SAN.BÁSICO</b>	<b>12.734.714</b>
000 - GRANDE SÃO PAULO	11.159.694
099 - A DEFINIR	1.575.020
<b>2625 - DESENVOLVIMENTO E IMPLEMENTAÇÃO DA POLÍTICA DE RECURSOS HÍDRICOS</b>	<b>193.082.692</b>
099 - A DEFINIR	193.082.692
<b>2626 - TRANSIÇÃO ENERGÉTICA E MINERAÇÃO SUSTENTÁVEL</b>	<b>10</b>
099 - A DEFINIR	10
<b>2627 - MELHORIAS NA INFRAESTRUTURA DE TRANSPORTE ESTADUAL</b>	<b>3.699.382.107</b>
000 - GRANDE SÃO PAULO	471.052.065
001 - REGISTRO	263.791.402
002 - SANTOS	40.061.686
003 - SÃO JOSÉ DOS CAMPOS	187.401.865
004 - SOROCABA	101.348.161
005 - CAMPINAS	60.050.178
006 - RIBEIRÃO PRETO	52.711.479
007 - BAURU	107.025.523
008 - SÃO JOSÉ DO RIO PRETO	25.665.858
009 - ARAÇATUBA	693.919.872
010 - PRESIDENTE PRUDENTE	15.737.182
011 - MARÍLIA	15.703.178
012 - CENTRAL	25.403.991
013 - BARRETOS	53.335.822
014 - FRANCA	5.544.491
015 - ITAPEVA	4.320.564
099 - A DEFINIR	1.576.308.790
<b>2628 - OPERAÇÃO, CONSERVAÇÃO E SEGURANÇA DA INFRAESTRUTURA DE TRANSPORTE ESTADUAL</b>	<b>12.102.429</b>
000 - GRANDE SÃO PAULO	12.102.419
099 - A DEFINIR	10
<b>2629 - PLANEJAMENTO DE LOGÍSTICA E TRANSPORTES</b>	<b>10</b>
000 - GRANDE SÃO PAULO	10



Autenticar documento em <http://sempapel.al.sp.gov.br/autenticidade>  
com o identificador 330037003200380035003A00500052004100, Documento assinado digitalmente  
conforme art. 4º, II da Lei 14.063/2020.

## ANEXO XI

### INVESTIMENTOS DISCRIMINADOS POR PROGRAMA E REGIÃO ADMINISTRATIVA

Valores em R\$ 1,00

ORÇAMENTO FISCAL	
ÓRGÃOS / PROGRAMAS / REGIÕES ADMINISTRATIVAS	TOTAL
<b>2630 - SUPORTE ADMINISTRATIVO</b>	<b>2.647.820</b>
000 - GRANDE SÃO PAULO	1.050.030
099 - A DEFINIR	1.597.790
<b>27000 - MINISTÉRIO PÚBLICO</b>	<b>35.603.008</b>
<b>2701 - DEFESA DOS INTERESSES SOCIAIS E INDIVIDUAIS E DA ORDEM JURÍDICA</b>	<b>35.603.008</b>
000 - GRANDE SÃO PAULO	7.500.000
008 - SÃO JOSÉ DO RIO PRETO	20.000.000
099 - A DEFINIR	8.103.008
<b>28000 - CASA CIVIL</b>	<b>135.318.345</b>
<b>2811 - DEFESA CIVIL SOMOS TODOS NÓS!</b>	<b>41.170.571</b>
000 - GRANDE SÃO PAULO	31.886.561
099 - A DEFINIR	9.284.010
<b>2825 - COORDENAÇÃO, GESTÃO E ARTICULAÇÃO DO GOVERNO</b>	<b>11.144.523</b>
000 - GRANDE SÃO PAULO	11.059.764
003 - SÃO JOSÉ DOS CAMPOS	84.759
<b>2832 - REDE PARA PROMOÇÃO DA CIDADANIA E ENFRENTAMENTO DA VULNERABILIDADE SOCIAL</b>	<b>83.003.251</b>
000 - GRANDE SÃO PAULO	28.857.380
002 - SANTOS	23.995.467
005 - CAMPINAS	13.925.695
006 - RIBEIRÃO PRETO	1.934.776
008 - SÃO JOSÉ DO RIO PRETO	14.289.913
099 - A DEFINIR	20
<b>29000 - SECRETARIA DE COMUNICAÇÃO</b>	<b>348.000</b>
<b>2931 - APOIO ADMINISTRATIVO</b>	<b>348.000</b>
000 - GRANDE SÃO PAULO	348.000
<b>35000 - SECRETARIA DE DESENVOLVIMENTO SOCIAL</b>	<b>799.390</b>
<b>3500 - POLÍTICA DE ASSISTÊNCIA SOCIAL</b>	<b>799.390</b>
000 - GRANDE SÃO PAULO	799.260
099 - A DEFINIR	130
<b>37000 - SECRETARIA DOS TRANSPORTES METROPOLITANOS</b>	<b>6.822.967.036</b>
<b>0001 - PARTICIPAÇÃO SOCIETÁRIA</b>	<b>5.144.154.773</b>
099 - A DEFINIR	5.144.154.773
<b>3703 - PLANEJAMENTO, GESTÃO ESTRATÉGICA E MODERNIZAÇÃO DO TRANSPORTE - PITU VIVO</b>	<b>699.651.667</b>
000 - GRANDE SÃO PAULO	690.080.097
099 - A DEFINIR	9.571.570
<b>3707 - EXP., MODERNIZ. E OPER. TRANSP. POR TRENS METROPOLITANOS - PITU EM MARCHA</b>	<b>979.160.596</b>
000 - GRANDE SÃO PAULO	463.393.817
099 - A DEFINIR	515.766.779
<b>38000 - SECRETARIA DA ADMINISTRAÇÃO PENITENCIÁRIA</b>	<b>126.122.865</b>
<b>3815 - GESTÃO DA CUSTÓDIA E REINTEGRAÇÃO SOCIAL DA POP.PENAL,EGRESSOS E SEUS FAMILIARES</b>	<b>126.122.865</b>
000 - GRANDE SÃO PAULO	32.488.935
003 - SÃO JOSÉ DOS CAMPOS	1.787.100
007 - BAURU	1.000.000
099 - A DEFINIR	90.846.830
<b>39000 - SECRETARIA DE PARCERIAS EM INVESTIMENTOS</b>	<b>6.332.021.996</b>
<b>0001 - PARTICIPAÇÃO SOCIETÁRIA</b>	<b>10</b>
099 - A DEFINIR	10
<b>3935 - DESENVOLVIMENTO DE PARCERIAS EM INVESTIMENTOS (PPI-SP)</b>	<b>4.964.529.022</b>
000 - GRANDE SÃO PAULO	10
099 - A DEFINIR	4.964.529.012



Autenticar documento em <http://sempapel.al.sp.gov.br/autenticidade>  
com o identificador 330037003200380035003A00500052004100, Documento assinado digitalmente  
conforme art.14º, II da Lei 14.063/2020.



## ANEXO XI

### INVESTIMENTOS DISCRIMINADOS POR PROGRAMA E REGIÃO ADMINISTRATIVA

Valores em R\$ 1,00

<b>ORÇAMENTO FISCAL</b>	
<b>ÓRGÃOS / PROGRAMAS / REGIÕES ADMINISTRATIVAS</b>	<b>TOTAL</b>
<b>3936 - DESENVOLVIMENTO E EXCELÊNCIA DA PRESTAÇÃO DOS SERVIÇOS DE TRANSPORTE DELEGADOS</b>	<b>1.363.551.554</b>
000 - GRANDE SÃO PAULO	483.975
099 - A DEFINIR	1.363.067.579
<b>3937 - REGULAÇÃO E FISCALIZAÇÃO DOS SERVIÇOS PÚBLICOS DELEGADOS DE SAO PAULO</b>	<b>3.941.410</b>
000 - GRANDE SÃO PAULO	3.941.410
<b>40000 - PROCURADORIA GERAL DO ESTADO</b>	<b>22.837.340</b>
<b>0000 - ENCARGOS GERAIS</b>	<b>20.000.000</b>
099 - A DEFINIR	20.000.000
<b>4001 - ADVOCACIA DO ESTADO</b>	<b>2.464.340</b>
000 - GRANDE SÃO PAULO	2.464.330
099 - A DEFINIR	10
<b>4004 - CAPACITAÇÃO E APERFEIÇOAMENTO DA PGE</b>	<b>373.000</b>
000 - GRANDE SÃO PAULO	373.000
<b>41000 - SECRETARIA DE ESPORTES</b>	<b>78.017.774</b>
<b>4113 - ESPORTE E LAZER ATIVO NO PRESENTE COM FOCO NO FUTURO</b>	<b>78.017.764</b>
000 - GRANDE SÃO PAULO	78.017.754
099 - A DEFINIR	10
<b>4114 - SAO PAULO OLIMPICO</b>	<b>10</b>
099 - A DEFINIR	10
<b>42000 - DEFENSORIA PÚBLICA DO ESTADO</b>	<b>3.200.000</b>
<b>4200 - ASSISTÊNCIA JURÍDICA, INTEGRAL E GRATUITA ÀS PESSOAS VULNERÁVEIS</b>	<b>3.200.000</b>
000 - GRANDE SÃO PAULO	60.400
099 - A DEFINIR	3.139.600
<b>47000 - SEC. DOS DIREITOS DA PESSOA COM DEFICIÊNCIA</b>	<b>7.000.000</b>
<b>4704 - EQUIDADE DE DIREITOS PARA PESSOAS COM DEFICIÊNCIA</b>	<b>7.000.000</b>
000 - GRANDE SÃO PAULO	7.000.000
<b>48000 - SECR. DE CIÊNCIA, TECNOLOGIA E INOVAÇÃO</b>	<b>2.385.021.245</b>
<b>0930 - ATENDIMENTO INTEGRADO E REGIONALIZADO NO SUS NO ESTADO DE SAO PAULO</b>	<b>26.054.468</b>
000 - GRANDE SÃO PAULO	20.000.020
005 - CAMPINAS	6.054.438
099 - A DEFINIR	10
<b>4805 - CIÊNCIA, TECNOLOGIA E INOVAÇÃO PARA O DESENVOLVIMENTO DO ESTADO DE SÃO PAULO</b>	<b>30</b>
099 - A DEFINIR	30
<b>4806 - DESENVOLVIMENTO DA CIÊNCIA E DA TECNOLOGIA</b>	<b>761.354.306</b>
099 - A DEFINIR	761.354.306
<b>4807 - ENSINO SUPERIOR NO ESTADO DE SÃO PAULO</b>	<b>1.508.763.482</b>
000 - GRANDE SÃO PAULO	130.297.078
002 - SANTOS	2.855.000
003 - SÃO JOSÉ DOS CAMPOS	500.000
004 - SOROCABA	906.250
005 - CAMPINAS	167.804.856
011 - MARÍLIA	15.700.000
012 - CENTRAL	6.795.000
099 - A DEFINIR	1.183.905.298
<b>4808 - INOVAÇÃO E TECNOLOGIA PARA INSTITUIÇÕES PÚBLICAS E PRIVADAS</b>	<b>440</b>
000 - GRANDE SÃO PAULO	240
099 - A DEFINIR	200
<b>4809 - PROGRAMA ESTADUAL DE EDUCAÇÃO PROFISSIONAL TÉCNICA E TECNOLÓGICA</b>	<b>88.848.519</b>
000 - GRANDE SÃO PAULO	15.257.777
001 - REGISTRO	3.743.837
002 - SANTOS	784.287



Autenticar documento em <http://sempapel.al.sp.gov.br/autenticidade>  
com o identificador 330037003200380035003A00500052004100, Documento assinado digitalmente  
conforme art. 24º, II da Lei 14.063/2020.

## ANEXO XI

### INVESTIMENTOS DISCRIMINADOS POR PROGRAMA E REGIÃO ADMINISTRATIVA

Valores em R\$ 1,00

<b>ORÇAMENTO FISCAL</b>	
<b>ÓRGÃOS / PROGRAMAS / REGIÕES ADMINISTRATIVAS</b>	<b>TOTAL</b>
003 - SÃO JOSÉ DOS CAMPOS	828.430
004 - SOROCABA	2.777.073
005 - CAMPINAS	9.457.333
006 - RIBEIRÃO PRETO	4.815.853
007 - BAURU	3.755.995
008 - SÃO JOSÉ DO RIO PRETO	644.162
009 - ARAÇATUBA	1.938.814
010 - PRESIDENTE PRUDENTE	2.572.445
011 - MARÍLIA	3.439.437
012 - CENTRAL	1.939.870
013 - BARRETOS	583.506
014 - FRANCA	734.772
015 - ITAPEVA	338.582
099 - A DEFINIR	35.236.346
<b>50000 - SECRETARIA DE TURISMO E VIAGENS</b>	<b>492.376.872</b>
<b>5005 - PROMOÇÃO E DESENVOLVIMENTO DO TURISMO NO ESTADO DE SÃO PAULO</b>	<b>492.376.872</b>
000 - GRANDE SÃO PAULO	20.476.784
001 - REGISTRO	17.466.909
002 - SANTOS	129.596.087
003 - SÃO JOSÉ DOS CAMPOS	76.906.853
004 - SOROCABA	43.201.003
005 - CAMPINAS	90.602.416
006 - RIBEIRÃO PRETO	4.923.772
007 - BAURU	11.966.118
008 - SÃO JOSÉ DO RIO PRETO	21.917.966
009 - ARAÇATUBA	9.678.069
010 - PRESIDENTE PRUDENTE	8.166.917
011 - MARÍLIA	11.931.014
012 - CENTRAL	9.605.113
013 - BARRETOS	12.894.322
014 - FRANCA	10.779.536
015 - ITAPEVA	12.263.983
099 - A DEFINIR	10
<b>51000 - SEC. DE GOVERNO E RELAÇÕES INSTITUCIONAIS</b>	<b>2.068.315.115</b>
<b>5125 - DESENVOLVIMENTO DE AÇÕES DECORRENTES DE EMENDAS PARLAMENTARES</b>	<b>595.315.085</b>
000 - GRANDE SÃO PAULO	11.906.292
011 - MARÍLIA	583.408.793
<b>5126 - DESENVOLVIMENTO REGIONAL INTEGRADO</b>	<b>1.473.000.030</b>
000 - GRANDE SÃO PAULO	24.445.763
002 - SANTOS	24.445.763
003 - SÃO JOSÉ DOS CAMPOS	24.265.085
004 - SOROCABA	24.265.085
005 - CAMPINAS	24.265.085
009 - ARAÇATUBA	24.265.085
011 - MARÍLIA	1.164.265.085
012 - CENTRAL	24.445.763
013 - BARRETOS	24.445.763
014 - FRANCA	24.445.763
015 - ITAPEVA	24.445.760
099 - A DEFINIR	65.000.030
<b>53000 - SECRETARIA DE GESTÃO E GOVERNO DIGITAL</b>	<b>22.830.556</b>
<b>0001 - PARTICIPAÇÃO SOCIETÁRIA</b>	<b>10</b>
099 - A DEFINIR	10
<b>5300 - TRANSFORMAÇÃO E MODERNIZAÇÃO DA GESTÃO</b>	<b>1.764.693</b>
000 - GRANDE SÃO PAULO	79.343
099 - A DEFINIR	1.685.350



Autenticar documento em <http://sempapel.al.sp.gov.br/autenticidade>  
com o identificador 330037003200380035003A00500052004100, Documento assinado digitalmente  
conforme art. 34º, II da Lei 14.063/2020.

## ANEXO XI

### INVESTIMENTOS DISCRIMINADOS POR PROGRAMA E REGIÃO ADMINISTRATIVA

Valores em R\$ 1,00

<b>ORÇAMENTO FISCAL</b>	
<b>ÓRGÃOS / PROGRAMAS / REGIÕES ADMINISTRATIVAS</b>	<b>TOTAL</b>
<b>5303 - GESTÃO DO REGIME PRÓPRIO DE PREVIDÊNCIA E DO SISTEMA DE PROTEÇÃO SOCIAL MILITAR</b>	<b>1.374.750</b>
000 - GRANDE SÃO PAULO	1.374.750
<b>5304 - EFICIÊNCIA PARA TODOS: DETRAN-SP</b>	<b>19.691.093</b>
000 - GRANDE SÃO PAULO	19.691.093
<b>5305 - ASSISTÊNCIA MÉDICA AO SERVIDOR PÚBLICO ESTADUAL</b>	<b>10</b>
000 - GRANDE SÃO PAULO	10
<b>TOTAL ORÇAMENTO FISCAL</b>	<b>33.500.001.781</b>

Considera:

- Orçamento Fiscal: Grupo 44 - Investimentos + Grupo 45 - Inversões Financeiras

Não considera:

- Despesas Intraorçamentárias

Valores em R\$ 1,00

<b>EMPRESAS NÃO DEPENDENTES COM RECURSOS PRÓPRIOS</b>	
<b>ÓRGÃOS / PROGRAMAS / REGIÕES ADMINISTRATIVAS</b>	<b>TOTAL</b>
<b>10000 - SECRETARIA DE DESENVOLVIMENTO ECONÔMICO</b>	<b>1.497.769.749</b>
<b>1049 - FOMENTO AO DESENVOLVIMENTO SOCIOECONÔMICO - DESENVOLVE SP</b>	<b>1.497.769.749</b>
000 - GRANDE SÃO PAULO	1.497.769.749
<b>25000 - SEC. DE DESENVOLVIMENTO URBANO E HABITAÇÃO</b>	<b>779.530.553</b>
<b>2505 - FOMENTO HABITACIONAL (FPHIS/FGH)</b>	<b>27.786.420</b>
000 - GRANDE SÃO PAULO	26.316.120
002 - SANTOS	1.470.300
<b>2507 - REGULARIZAÇÃO FUNDIÁRIA URBANA</b>	<b>17.780.686</b>
000 - GRANDE SÃO PAULO	17.780.686
<b>2508 - PROVISÃO HABITACIONAL</b>	<b>717.444.734</b>
000 - GRANDE SÃO PAULO	346.728.113
001 - REGISTRO	4.206.315
002 - SANTOS	79.133.965
003 - SÃO JOSÉ DOS CAMPOS	44.375.047
004 - SOROCABA	19.707.387
005 - CAMPINAS	55.661.914
006 - RIBEIRÃO PRETO	7.697.739
007 - BAURU	13.323.930
008 - SÃO JOSÉ DO RIO PRETO	36.529.852
009 - ARAÇATUBA	17.300.948
010 - PRESIDENTE PRUDENTE	31.353.264
011 - MARÍLIA	17.064.994
012 - CENTRAL	8.205.049
013 - BARRETOS	3.166.448
014 - FRANCA	12.344.111
015 - ITAPEVA	20.645.658
<b>2510 - URBANIZAÇÃO E MELHORIAS</b>	<b>16.518.713</b>
000 - GRANDE SÃO PAULO	11.735.545
003 - SÃO JOSÉ DOS CAMPOS	4.433.526
004 - SOROCABA	143.920
005 - CAMPINAS	182.542
007 - BAURU	2.656
010 - PRESIDENTE PRUDENTE	3.907
014 - FRANCA	14.756
015 - ITAPEVA	1.861
<b>53000 - SECRETARIA DE GESTÃO E GOVERNO DIGITAL</b>	<b>177.751.401</b>
<b>5302 - TRANSFORMAÇÃO PARA UM GOVERNO DIGITAL</b>	<b>177.751.401</b>
000 - GRANDE SÃO PAULO	174.466.145



Autenticar documento em <http://sempapel.al.sp.gov.br/autenticidade>  
com o identificador 330037003200380035003A00500052004100, Documento assinado digitalmente  
conforme art. 44º, II da Lei 14.063/2020.

## ANEXO XI

### INVESTIMENTOS DISCRIMINADOS POR PROGRAMA E REGIÃO ADMINISTRATIVA

<b>EMPRESAS NÃO DEPENDENTES COM RECURSOS PRÓPRIOS</b>	
<b>ÓRGÃOS / PROGRAMAS / REGIÕES ADMINISTRATIVAS</b>	<b>TOTAL</b>
001 - REGISTRO	23.331
002 - SANTOS	339.769
003 - SÃO JOSÉ DOS CAMPOS	595.887
004 - SOROCABA	220.666
005 - CAMPINAS	503.207
006 - RIBEIRÃO PRETO	123.905
007 - BAURU	131.220
008 - SÃO JOSÉ DO RIO PRETO	544.219
009 - ARAÇATUBA	121.426
010 - PRESIDENTE PRUDENTE	63.478
011 - MARÍLIA	115.320
012 - CENTRAL	382.672
013 - BARRETOS	46.643
014 - FRANCA	54.166
015 - ITAPEVA	19.347
<b>TOTAL EMPRESAS NÃO DEPENDENTES</b>	<b>2.455.051.703</b>

Considera:

- Recursos Próprios de Estatais Não Dependentes

<b>REGIÃO ADMINISTRATIVA</b>	<b>TOTAL</b>
000 - GRANDE SÃO PAULO	5.893.991.978
001 - REGISTRO	295.163.606
002 - SANTOS	303.809.313
003 - SÃO JOSÉ DOS CAMPOS	372.652.352
004 - SOROCABA	346.214.738
005 - CAMPINAS	1.277.083.962
006 - RIBEIRÃO PRETO	102.217.325
007 - BAURU	141.723.693
008 - SÃO JOSÉ DO RIO PRETO	134.862.760
009 - ARAÇATUBA	818.094.660
010 - PRESIDENTE PRUDENTE	62.870.694
011 - MARÍLIA	1.843.752.353
012 - CENTRAL	76.983.954
013 - BARRETOS	97.840.904
014 - FRANCA	119.485.709
015 - ITAPEVA	64.843.691
099 - A DEFINIR	24.003.461.792
<b>TOTAL GERAL</b>	<b>35.955.053.484</b>

Considera:

- Orçamento Fiscal: Grupo 44 - Investimentos + Grupo 45 - Inversões Financeiras  
- Recursos Próprios de Estatais Não Dependentes

Não considera:

- Despesas Intraorçamentárias



Autenticar documento em <http://sempapel.al.sp.gov.br/autenticidade>  
com o identificador 330037003200380035003A00500052004100, Documento assinado digitalmente  
conforme art. 754º, II da Lei 14.063/2020.



Autenticar documento em <http://sempapel.al.sp.gov.br/autenticidade>  
com o identificador 330037003200380035003A00500052004100, Documento assinado digitalmente  
conforme art. 4º, II da Lei 14.063/2020.



## **ANEXO XII - DEMONSTRATIVO DOS REPASSES ÀS UNIVERSIDADES**



Autenticar documento em <http://sempapel.al.sp.gov.br/autenticidade>  
com o identificador 330037003200380035003A00500052004100, Documento assinado digitalmente  
conforme art. 4º, II da Lei 14.063/2020.



Autenticar documento em <http://sempapel.al.sp.gov.br/autenticidade>  
com o identificador 330037003200380035003A00500052004100, Documento assinado digitalmente  
conforme art. 4º, II da Lei 14.063/2020.

## ANEXO XII DEMONSTRATIVO DOS REPASSES ÀS UNIVERSIDADES

Valores em R\$ 1

DISCRIMINAÇÃO	TOTAL
<b>A - ICMS Quota Parte Estado - QPE</b>	<b>183.341.007.086</b>
<b>11145011 - ICMS - PRINCIPAL</b>	<b>180.000.000.000</b>
150010001 - TESOURO-GERAL	144.000.000.000
154010001 - FUNDO DESENV. EDUCACAO BASICA-FUNDEB	36.000.000.000
<b>11145013 - ICMS - DIVIDA ATIVA</b>	<b>3.341.007.086</b>
150010001 - TESOURO-GERAL	2.702.276.172
154010001 - FUNDO DESENV. EDUCACAO BASICA-FUNDEB	638.730.914
<b>B - Programa Habitacional</b>	<b>1.455.000.000</b>
<b>C - Desoneração</b>	<b>10</b>
<b>17180611 - TRANSF. FINANCEIRA ICMS - DESONERAÇÃO-PRINCIPAL</b>	<b>10</b>
<b>D - Base de Cálculo (A - B + C)</b>	<b>181.886.007.096</b>
<b>E - Total (D x 9,57%)</b>	<b>17.406.490.879</b>
Universidade de São Paulo - USP	8.158.969.849
Universidade Est. Paul. Júlio Mesquita Filho - UNESP	3.034.098.374
Universidade Estadual de Campinas - UNICAMP	3.185.540.756
São Paulo Previdência - SPPREV	3.027.881.899
6503 - GESTÃO DOS BENEFÍCIOS CIVIS - UNICAMP	808.378.576
6504 - GESTÃO DOS BENEFÍCIOS CIVIS - UNESP	1.230.491.891
6505 - GESTÃO DOS BENEFÍCIOS CIVIS - USP	989.011.432



Autenticar documento em <http://sempapel.al.sp.gov.br/autenticidade>  
com o identificador 330037003200380035003A00500052004100, Documento assinado digitalmente  
conforme art. 9º, II da Lei 14.063/2020.





Autenticar documento em <http://sempapel.al.sp.gov.br/autenticidade>  
com o identificador 330037003200380035003A00500052004100, Documento assinado digitalmente  
conforme art. 4º, II da Lei 14.063/2020.



## **ANEXO XIII - METAS ANUAIS DOS INDICADORES DE RESULTADO E DOS INDICADORES DE PRODUTO**



Autenticar documento em <http://sempapel.al.sp.gov.br/autenticidade>  
com o identificador 330037003200380035003A00500052004100, Documento assinado digitalmente  
conforme art. 4º, II da Lei 14.063/2020.



Autenticar documento em <http://sempapel.al.sp.gov.br/autenticidade>  
com o identificador 330037003200380035003A00500052004100, Documento assinado digitalmente  
conforme art. 4º, II da Lei 14.063/2020.

## ANEXO XIII

### METAS ANUAIS DOS INDICADORES DE RESULTADO E DOS INDICADORES DE PRODUTO

PROGRAMA: 0150 - DESENVOLVIMENTO DAS ATIVIDADES PARLAMENTARES	
INDICADOR DE RESULTADO (UNIDADE DE MEDIDA)	META
NÚMERO DE AUDIÊNCIAS PÚBLICAS DE COMISSÕES PERMANENTES REALIZADAS PELA ALESP (unidade)	26
NÚMERO DE NORMAS PROMULGADAS PELA ALESP (unidade)	225

PRODUTO	INDICADOR DE PRODUTO (UNIDADE DE MEDIDA)	META
FUNÇÕES, MÓDULOS E SOLUÇÕES TECNOLÓGICAS MODERNIZADAS	NÚMERO DE SOLUÇÕES TECNOLÓGICAS DISPONIBILIZADAS (unidade)	125
	PERCENTUAL DE MODERNIZAÇÃO DOS SISTEMAS EM RELAÇÃO AO PARQUE DE SISTEMA COMPLETO( %)	82
SESSÕES LEGISLATIVAS	NÚMERO DE SESSÕES LEGISLATIVAS REALIZADAS(unidade)	232
	PERCENTUAL DE PROPOSIÇÕES DE DELIBERAÇÃO CONCLUSIVA ( %)	65
EVENTOS REALIZADOS PELA ALESP	ÍNDICE DE SATISFAÇÃO DOS USUÁRIOS(unidade)	0,7
	NÚMERO DE EVENTOS REALIZADOS PELA ALESP(unidade)	30
CAPACITAÇÃO DE SERVIDORES NOS EVENTOS PARA DESENVOLVIMENTO DOS PROFISSIONAIS	ÍNDICE DE SATISFAÇÃO DOS PARTICIPANTES(unidade)	0,7
	NÚMERO DE SERVIDORES PARTICIPANTES(unidade)	1.200
OBRAS, ADAPTAÇÕES E/OU REFORMAS NO PALÁCIO 9 DE JULHO	ÍNDICE DE SATISFAÇÃO DAS PARCELAS DE OBRAS ENTREGUES (unidade)	0,8
	NÚMERO DE PROJETOS, OBRAS, REFORMAS E/OU ADAPTAÇÕES REALIZADAS(unidade)	5
MODERNIZAÇÃO E ATUALIZAÇÃO DA INFRAESTRUTURA TECNOLÓGICA	ÍNDICE DE SATISFAÇÃO DO USUÁRIO DE TIC(unidade)	0,8
	NÚMERO DE ATIVOS DE TI(unidade)	4.255
PRESERVAÇÃO DO ACERVO DIGITAL	NÚMERO DE OBJETOS DIGITAIS PRESERVADOS(unidade)	4.150.000
	PERCENTUAL DE COBERTURA DO ACERVO DIGITAL TOTAL PRESERVADO( %)	45
PRODUÇÃO E TRANSMISSÃO DAS ATIVIDADES INSTITUCIONAIS E LEGISLATIVAS PELA TV	NÚMERO DE HORAS DE TRANSMISSÃO DA TV ALESP(h)	8.760
	NÚMERO DE HORAS DE TRANSMISSÃO DE CONTEÚDO INÉDITO PELA TV ALESP(h)	2.880
AÇÕES DE PUBLICIDADE INSTITUCIONAL	NÚMERO DE AÇÕES DE PUBLICIDADE INSTITUCIONAL REALIZADAS(unidade)	4
	PERCENTUAL DAS REGIÕES ADMINISTRATIVAS ATINGIDAS PELAS AÇÕES DE PUBLICIDADE INSTITUCIONAL( %)	100

PROGRAMA: 0200 - CONTROLE EXTERNO	
INDICADOR DE RESULTADO (UNIDADE DE MEDIDA)	META
PERCENTUAL DE CONTAS DOS PODERES EXECUTIVOS JURISDICIONADOS SELECIONADOS SOB MATRIZ DE RISCO EM RELAÇÃO A QUANTIDADE DE CONTAS MONITORADAS (%)	40

PRODUTO	INDICADOR DE PRODUTO (UNIDADE DE MEDIDA)	META
OBRAS REALIZADAS PELO TRIBUNAL DE CONTAS DO ESTADO	NÚMERO DE OBRAS CONCLUÍDAS(unidade)	7
	NÚMERO DE OBRAS EM ANDAMENTO(unidade)	9
CAPACITAÇÃO DE SERVIDORES	NÚMERO DE VAGAS DE GRADUAÇÃO E PÓS-GRADUAÇÃO OFERECIDAS PELO TRIBUNAL DE CONTAS DO ESTADO(unidade)	137
	PERCENTUAL DE VAGAS DE GRADUAÇÃO E PÓS-GRADUAÇÃO PREENCHIDAS EM RELAÇÃO ÀS OFERTADAS( %)	71
FISCALIZAÇÕES ORDINÁRIAS	NÚMERO DE FISCALIZAÇÕES ORDINÁRIAS REALIZADAS(unidade)	3.174
	PERCENTUAL DE FISCALIZAÇÕES ORDINÁRIAS REALIZADAS( %)	100

PROGRAMA: 0303 - PROCESSO JUDICIÁRIO NO TRIBUNAL DE JUSTIÇA	
INDICADOR DE RESULTADO (UNIDADE DE MEDIDA)	META
ÍNDICE DE ATENDIMENTO À DEMANDA - IAD DO TRIBUNAL DE JUSTIÇA (%)	100



Autenticar documento em <http://sempapel.al.sp.gov.br/autenticidade>  
com o identificador 330037003200380035003A00500052004100, Documento assinado digitalmente  
conforme art. 34º, II da Lei 14.063/2020.

## ANEXO XIII

### METAS ANUAIS DOS INDICADORES DE RESULTADO E DOS INDICADORES DE PRODUTO

PRODUTO	INDICADOR DE PRODUTO (UNIDADE DE MEDIDA)	META
CURSOS, TREINAMENTOS E PALESTRAS OFERECIDAS PELO TRIBUNAL DE JUSTIÇA	ÍNDICE GERAL DE SATISFAÇÃO DOS ALUNOS NOS CURSOS DE DIREITO DO PLANEJAMENTO DA ESCOLA JUDICIAL DOS SERVIDORES - IGS( %)	77
	NÚMERO DE CURSOS DA ESCOLA PAULISTA DA MAGISTRATURA (unidade)	95
CONCILIAÇÃO E MEDIAÇÃO DE CONFLITOS	NÚMERO DE CONCILIAÇÕES E MEDIAÇÕES REALIZADAS(unidade)	400.000
	PERCENTUAL DE ACORDOS OBTIDOS NAS CONCILIAÇÕES E MEDIAÇÕES EM RELAÇÃO AO TOTAL DAS CONCILIAÇÕES E MEDIAÇÕES REALIZADAS( %)	54
ACESSO À DOCUMENTAÇÃO BÁSICA POR PESSOAS VULNERÁVEIS	NÚMERO DE ATENDIMENTOS EFETUADOS DO ENFRENTAMENTO AO SUB-REGISTRO CIVIL E DA AMPLIAÇÃO AO ACESSO À DOCUMENTAÇÃO BÁSICA POR PESSOAS VULNERÁVEIS(unidade)	2.100
	PERCENTUAL DE ATENDIMENTOS REALIZADOS EM RELAÇÃO AO TOTAL PLANEJADO( %)	88
MATÉRIAS GERADAS PARA TRANSPARÊNCIA DAS AÇÕES DA INSTITUIÇÃO	NÚMERO DE PRODUÇÃO DE CONTEÚDO PRODUZIDAS PELO TRIBUNAL DE JUSTIÇA (unidade)	165.000
	PERCENTUAL DE MENÇÕES POSITIVAS OU NEUTRAS AO TJSP NA IMPRENSA EM RELAÇÃO AO TOTAL DE MENÇÕES( %)	83
DESENVOLVIMENTO DE ATIVIDADES CORRECIONAIS.	NÚMERO DE UNIDADES JUDICIAIS/EXTRAJUDICIAIS CORRECIONADAS, VISITADAS E MONITORADAS (unidade)	429
	PERCENTUAL DE EFETIVIDADE DO PLANEJAMENTO DE ATIVIDADES CORRECIONAIS ( %)	100
DISPONIBILIDADE DO SISTEMA JUDICIAL ELETRÔNICO.	PERCENTUAL DE DISPONIBILIDADE DO PORTAL DE SISTEMA JUDICIAL ELETRÔNICO ( %)	95
	PERCENTUAL DE INCIDENTES DE SEGURANÇA CRÍTICOS RESOLVIDOS EM RELAÇÃO AO INCIDENTES APRESENTADOS( %)	99,5
CONSTRUÇÃO, REFORMAS E AQUISIÇÃO DE IMÓVEIS.	NÚMERO DE REFORMAS PREVISTAS, COM E SEM ACRÉSCIMO DE ÁREA, PARA OS PRÉDIOS DO TJSP. (unidade)	65
	PERCENTUAL DE PRÉDIOS COM ACESSIBILIDADE IMPLANTADA ATRAVÉS DE REFORMA GERAL E OBRA ESPECÍFICA PARA ADEQUAÇÃO À NORMA BRASILEIRA 9050/2020 ( %)	100
SERVIÇOS DE PRESTAÇÃO JURISDICIONAL NO PRIMEIRO E NO SEGUNDO GRAU.	ÍNDICE DE JULGAMENTO DA DEMANDA - IJD DO TRIBUNAL DE JUSTIÇA ( %)	100
	NÚMERO DE SENTENÇAS E DECISÕES TERMINATIVAS(unidade)	4.000.000
TRANSPORTE DOS OFICIAIS DE JUSTIÇA EM DILIGÊNCIAS JUDICIAIS.	NÚMERO DE DILIGÊNCIAS GRATUITAS CUSTEADAS (unidade)	4.443.570
	PERCENTUAL DO VALOR MÉDIO DA COTA DA DILIGÊNCIA GRATUITA EM RELAÇÃO AO DA DILIGÊNCIA PAGA ( %)	75

**PROGRAMA: 0600 - GESTÃO E MANUTENÇÃO DA JUSTIÇA MILITAR DO ESTADO**

INDICADOR DE RESULTADO (UNIDADE DE MEDIDA)	META
ÍNDICE DE EFETIVIDADE E AGILIDADE DA JUSTIÇA MILITAR (%)	100

PRODUTO	INDICADOR DE PRODUTO (UNIDADE DE MEDIDA)	META
JULGAMENTO DE PROCESSOS	ÍNDICE DE PRODUTIVIDADE DA JUSTIÇA MILITAR( %)	100
	NÚMERO DE PROCESSOS JULGADOS PELO TRIBUNAL DE JUSTIÇA MILITAR(unidade)	4.888
CONSERVAÇÃO E REFORMA DE IMÓVEIS DO TRIBUNAL DE JUSTIÇA MILITAR	ÍNDICE DE SATISFAÇÃO SOBRE A INFRAESTRUTURA PREDIAL DO TRIBUNAL DE JUSTIÇA MILITAR( %)	89,5
	NÚMERO DE IMÓVEIS REFORMADOS DO TRIBUNAL DE JUSTIÇA MILITAR(unidade)	1

**PROGRAMA: 0800 - EDUCAÇÃO PÚBLICA DE QUALIDADE PARA TODOS**


Autenticar documento em <http://sempapel.al.sp.gov.br/autenticidade> com o identificador 330037003200380035003A00500052004100, Documento assinado digitalmente conforme art. 44º, II da Lei 14.063/2020.

## ANEXO XIII

### METAS ANUAIS DOS INDICADORES DE RESULTADO E DOS INDICADORES DE PRODUTO

INDICADOR DE RESULTADO (UNIDADE DE MEDIDA)	META
PERCENTUAL DE ESTUDANTES COM NOTA MAIOR QUE 5 EM MATEMÁTICA E PORTUGUÊS NO PROVÃO PAULISTA (%)	31
TAXA DE FREQUÊNCIA ESCOLAR MÉDIA DOS ESTUDANTES NAS ESCOLAS DA REDE ESTADUAL (%)	84,5
TAXA MÉDIA DE EVASÃO DOS ESTUDANTES NO ENSINO MÉDIO DA REDE ESTADUAL (%)	4,6

PRODUTO	INDICADOR DE PRODUTO (UNIDADE DE MEDIDA)	META
MANUTENÇÃO E DESENVOLVIMENTO DA EDUCAÇÃO BÁSICA	NÚMERO DE MATRÍCULAS NO ENSINO FUNDAMENTAL E MÉDIO DA REDE ESTADUAL(unidade)	3.300.000
	PERCENTUAL DE ESTUDANTES QUE CONTINUAM NO ENSINO MÉDIO( %)	96,5
GESTÃO DA QUALIDADE DA APRENDIZAGEM	PERCENTUAL DE ESTUDANTES DOS ANOS FINAIS DO ENSINO FUNDAMENTAL COM NOTA MAIOR QUE 5 NA PROVA PAULISTA EM TODAS AS DISCIPLINAS( %)	62
	TAXA DE PARTICIPAÇÃO DOS ESTUDANTES NA PROVA PAULISTA ( %)	91,5
EDUCAÇÃO INTEGRAL OFERECIDA AOS ESTUDANTES	NÚMERO DE ESTUDANTES DOS ANOS FINAIS DO ENSINO FUNDAMENTAL E DO ENSINO MÉDIO COM JORNADA ESCOLAR INTEGRAL(unidade)	950.000
	PERCENTUAL DE ESTUDANTES DAS ESCOLAS PEI COM PROFICIÊNCIA ADEQUADA OU AVANÇADA( %)	31
EDUCAÇÃO ESPECIAL	NÚMERO DE ESCOLAS DA REDE ESTADUAL COM SALA DE RECURSOS OU ESPAÇO MULTIUSO(unidade)	2.300
	NÚMERO DE ESTUDANTES ATENDIDOS EM SALAS DE RECURSOS (unidade)	33.900
EDUCAÇÃO TÉCNICA PROFISSIONAL PARA INSERÇÃO NO MERCADO DE TRABALHO	NÚMERO DE ESTUDANTES MATRICULADOS NO ENSINO TÉCNICO INTEGRADO AO ENSINO MÉDIO(unidade)	220.000
	PERCENTUAL DE ESTUDANTES DO ENSINO MÉDIO ELEGÍVEIS DA REDE ESTADUAL CURSANDO ENSINO TÉCNICO INTEGRADO AO ENSINO MÉDIO( %)	31
EDUCAÇÃO DE JOVENS E ADULTOS-EJA E ATENDIMENTO ESCOLAR PARA PÚBLICOS ESPECÍFICOS	TAXA DE CONCLUSÃO DA EDUCAÇÃO DE JOVENS E ADULTOS (EJA) NA REDE ESTADUAL( %)	80
TECNOLOGIAS DE USO PEDAGÓGICO	NÚMERO DE ESTUDANTES COM NO MÍNIMO 4 ATIVIDADES CONCLUÍDAS NO MÊS NAS PLATAFORMAS DISPONIBILIZADAS (unidade)	2.200.000
	PERCENTUAL DE PROFESSORES QUE UTILIZAM FERRAMENTA TECNOLÓGICA EM SALA DE AULA( %)	65
FORMAÇÃO CONTINUADA DOS PROFISSIONAIS DA EDUCAÇÃO DA REDE ESTADUAL E MUNICIPAL	NÚMERO DE PARTICIPAÇÕES CONCLUÍDAS DE PROFISSIONAIS DA EDUCAÇÃO PAULISTA EM AÇÕES FORMATIVAS(unidade)	380.000
	NÚMERO DE PROFESSORES FORMADOS POR PARES: MODELO DE MULTIPLICAÇÃO(unidade)	100.000
CONVIVÊNCIA E PROTEÇÃO ESCOLAR	NÚMERO DE ESCOLAS ASSISTIDAS COM AÇÕES DE CONVIVÊNCIA E PROTEÇÃO ESCOLAR(unidade)	1.910
	NÚMERO DE PARTICIPAÇÕES DE SERVIDORES EM FORMAÇÕES NAS TEMÁTICAS DE CONVIVÊNCIA E PROTEÇÃO ESCOLAR (unidade)	33.000
ATIVIDADES COMPLEMENTARES AO CURRÍCULO E CONEXÃO COM A COMUNIDADE ESCOLAR	NÚMERO DE ESCOLAS COM GREMIOS E ASSOCIAÇÃO DE PAIS E MESTRES EM FUNCIONAMENTO (unidade)	4.940
	NÚMERO DE PARTICIPAÇÕES DE ESTUDANTES EM PROJETOS DE ENRIQUECIMENTO CURRICULAR(unidade)	3.550.000
COOPERAÇÃO PEDAGÓGICA COM MUNICÍPIOS	PERCENTUAL DE ESTUDANTES COM PROFICIÊNCIA ADEQUADA OU AVANÇADA NA AVALIAÇÃO EXTERNA DO 5º ANO DO ENSINO FUNDAMENTAL DA REDE MUNICIPAL( %)	48
EXTENSÃO CURRICULAR PARA ESTUDANTES	NÚMERO DE ESTUDANTES INSCRITOS EM INICIATIVAS DE EXTENSÃO CURRICULAR(unidade)	63.640
	NÚMERO DE PARCELAS DE BENEFÍCIOS PAGAS AOS PARTICIPANTES DE INICIATIVAS DE EXTENSÃO CURRICULAR (unidade)	473.400
OFERTA DE CURSOS E ATIVIDADES MUSICAIS PARA ESTUDANTES DA REDE ESTADUAL	NÚMERO DE ALUNOS MATRICULADOS NOS CURSOS E ATIVIDADES MUSICAIS(unidade)	20.160
	PERCENTUAL DE FREQUÊNCIA DOS ESTUDANTES NAS AULAS ELETIVAS DE MÚSICA ARTICULADAS AO PROGRAMA GURI DA SECRETARIA DA CULTURA( %)	75

**PROGRAMA: 0815 - GESTÃO INSTITUCIONAL DA SECRETARIA DA EDUCAÇÃO**



Autenticar documento em <http://sempapel.al.sp.gov.br/autenticidade> com o identificador 330037003200380035003A00500052004100, Documento assinado digitalmente conforme [art. 54º](#), II da Lei 14.063/2020.

## ANEXO XIII

### METAS ANUAIS DOS INDICADORES DE RESULTADO E DOS INDICADORES DE PRODUTO

INDICADOR DE RESULTADO (UNIDADE DE MEDIDA)	META
NÚMERO DE ATENDIMENTOS DE SERVIÇOS DE APOIO PARA ACESSO E PERMANÊNCIA DOS ESTUDANTES NAS ESCOLAS ESTADUAIS. (unidade)	3.200.000
PERCENTUAL DE ABSENTEÍSMO DOCENTE (%)	8,5
PERCENTUAL DE UNIDADES ESCOLARES COM AO MENOS UM ELEMENTO OU AMBIENTE CLASSIFICADO COMO BOM OU ÓTIMO NO RELATÓRIO DE INSPEÇÃO PREDIAL (%)	92

PRODUTO	INDICADOR DE PRODUTO (UNIDADE DE MEDIDA)	META
PROFISSIONALIZAÇÃO E GESTÃO DE PESSOAS	NÚMERO DE SERVIDORES DO QUADRO DO MAGISTÉRIO QUE RECEBEM GRATIFICAÇÃO DE DEDICAÇÃO EXCLUSIVA(unidade)	72.251
	PERCENTUAL DE AULAS ATRIBUÍDAS NA ÁREA DE HABILITAÇÃO DO DOCENTE( %)	70
REDE FÍSICA ESCOLAR ADEQUADA PARA APRENDIZAGEM	NÚMERO DE INTERVENÇÕES DE INFRAESTRUTURA FÍSICA NOS PRÉDIOS DA REDE ESTADUAL DE ENSINO(unidade)	800
	NÚMERO DE INTERVENÇÕES DOS PRÉDIOS DA REDE ESTADUAL DE ENSINO PARA AMPLIAR A OFERTA DO ENSINO DIURNO (unidade)	100
ALIMENTAÇÃO ESCOLAR OFERECIDA AOS ESTUDANTES DA REDE ESTADUAL	NÚMERO DE REFEIÇÕES OFERTADAS PELO PROGRAMA DE ALIMENTAÇÃO ESCOLAR(unidade)	2.818.000
	PERCENTUAL DE AUMENTO DE ESTUDANTES COMENSAIS DA REDE ESTADUAL( %)	3
TRANSPORTE ESCOLAR REGULAR E ESPECIALIZADO GARANTIDO	NÚMERO DE ESTUDANTES DA REDE ESTADUAL TRANSPORTADOS(unidade)	320.000
	PERCENTUAL DE ESTUDANTES DA REDE ESTADUAL TRANSPORTADOS( %)	10
EQUIPAMENTOS, INSUMOS E SERVIÇOS PARA AS ESCOLAS	NÚMERO DE ESCOLAS ATENDIDAS COM REPOSIÇÃO DE MATERIAL PERMANENTE, DE CONSUMO E SERVIÇOS(unidade)	5.000
	PERCENTUAL DE ESTUDANTES COM KIT ESCOLAR ENTREGUE ANTES DO INÍCIO DAS AULAS( %)	100
RECURSOS E EQUIPAMENTOS DE TIC	NÚMERO DE EQUIPAMENTOS MÓVEIS EM FUNCIONAMENTO MONITORADOS(unidade)	500.000
	NÚMERO DE ESCOLAS COM COBERTURA WIFI E PARQUE TECNOLÓGICO COMPLETO(unidade)	3.850
PARCERIAS ESTADOS-MUNICÍPIOS PARA REFORMAS, AMPLIAÇÕES DE CONSTRUÇÕES ESCOLARES	NÚMERO DE CRECHES E ESCOLAS CONSTRUÍDAS OU AMPLIADAS(unidade)	100
	PERCENTUAL DE ATENDIMENTO DAS DEMANDAS DOS MUNICÍPIOS NO ÂMBITO DO PAINSP( %)	9
FORTELECIMENTO DA AUTOGESTÃO ESCOLAR COM PARTICIPAÇÃO DA COMUNIDADE	NÚMERO DE ASSOCIAÇÕES DE PAIS E MESTRES COMPATÍVEIS COM OS CRITÉRIOS ESTABELECIDOS NO MOMENTO DO REPASSE DO PROGRAMA(unidade)	4.896
	PERCENTUAL DE ASSOCIAÇÕES DE PAIS E MESTRES COM NO MÍNIMO 50% DOS RECURSOS DO PDDE PAULISTA EXECUTADOS ( %)	75
PPP PARA CONSTRUÇÃO DE NOVAS ESCOLAS E PRESTAÇÃO DE SERVIÇOS NÃO PEDAGÓGICOS	NÚMERO DE ESCOLAS ENTREGUES E EM OPERAÇÃO DE SERVIÇOS NÃO PEDAGÓGICOS PELO PARCEIRO PRIVADO (unidade)	0
	PERCENTUAL DE EXECUÇÃO FÍSICA DO PROJETO DE PPP PARA CONSTRUÇÃO DE NOVAS ESCOLAS E OPERAÇÃO DE SERVIÇOS NÃO PEDAGÓGICOS(unidade)	20
PPP PARA ADEQUAÇÃO, MANUTENÇÃO E PREST. DE SERVIÇOS NÃO PEDAGÓGICOS NAS ESCOLAS	NÚMERO DE ESCOLAS EXISTENTES ENTREGUES COM ADEQUAÇÃO CONCLUÍDAS E EM OPERAÇÃO DE SERVIÇOS NÃO PEDAGÓGICOS PELO PARCEIRO PRIVADO(unidade)	30
	PERCENTUAL DE EXECUÇÃO FÍSICA DO PROJETO DE PPP PARA ADEQUAÇÃO, MANUTENÇÃO E PRESTAÇÃO DE SERVIÇOS NÃO PEDAGÓGICOS NAS ESCOLAS ( %)	25

#### PROGRAMA: 0930 - ATENDIMENTO INTEGRADO E REGIONALIZADO NO SUS NO ESTADO DE SAO PAULO

INDICADOR DE RESULTADO (UNIDADE DE MEDIDA)	META
NÚMERO DE CONSULTAS MÉDICAS DE ESPECIALIDADES POR HABITANTE POR ANO (unidade)	2,1

PRODUTO	INDICADOR DE PRODUTO (UNIDADE DE MEDIDA)	META
ATENDIMENTOS DE SAÚDE DE ALTA E MÉDIA COMPLEXIDADE DA ADM. DIRETA E INDIRETA EM REDE PRÓPRIA	MÉDIA DE DIAS DE PERMANÊNCIA INSTITUCIONAL DOS HOSPITAIS GERENCIADOS PELA ADM. DIRETA E INDIRETA(DIA)	7,8



Autenticar documento em <http://sempapel.al.sp.gov.br/autenticidade> com o identificador 330037003200380035003A00500052004100, Documento assinado digitalmente conforme art. 64º, II da Lei 14.063/2020.

## ANEXO XIII

### METAS ANUAIS DOS INDICADORES DE RESULTADO E DOS INDICADORES DE PRODUTO

PRODUTO	INDICADOR DE PRODUTO (UNIDADE DE MEDIDA)	META
ATENDIMENTOS DE SAÚDE DE ALTA E MÉDIA COMPLEXIDADE DA ADM. DIRETA E INDIRETA EM REDE PRÓPRIA	NÚMERO DE ATENDIMENTOS AMBULATORIAIS E HOSPITALARES REALIZADOS PELA ADMINISTRAÇÃO DIRETA E INDIRETA (unidade)	10.621.282
APOIO FINANCEIRO PARA ATENDIMENTO EM ATENÇÃO BÁSICA DA POPULAÇÃO PRISIONAL	NÚMERO DE EQUIPES DE SAÚDE MÍNIMA COMPLETAS EM MUNICÍPIOS SEDE DE UNIDADES PRISIONAIS(unidade)	86
	PERCENTUAL DE UNIDADES PRISIONAIS COM COMPLETUDE DOS DADOS DO SISTEMA DE INFORMAÇÕES DE TUBERCULOSE EM PESSOAS PRIVADAS DE LIBERDADE( %)	65
APOIO TÉCNICO E/OU FINANCEIRO AOS MUNICÍPIOS PARA A ATENÇÃO PRIMÁRIA	NÚMERO DE MUNICÍPIOS BENEFICIADOS COM APOIO TÉCNICO E FINANCEIRO PARA ATENÇÃO BÁSICA(unidade)	645
	PERCENTUAL DE COBERTURA DE PRÉ-NATAL NAS UNIDADES BÁSICAS DE SAÚDE( %)	63,4
PROVIMENTO DE INFRAESTRUTURA E GESTÃO DOS SERVIÇOS NÃO ASSISTENCIAIS - PPP	COEFICIENTE DE MENSURAÇÃO DE DESEMPENHO (CMD) DOS HOSPITAIS CONSTRUÍDOS E COM MANUTENÇÃO GERIDA POR PARCERIA PÚBLICO PRIVADA(unidade)	0,99
	PERCENTUAL DE SATISFAÇÃO DO USUÁRIO EM RELAÇÃO AOS SERVIÇOS DE SAÚDE( %)	97
ATENDIMENTOS DE SAÚDE DE ALTA E MÉDIA COMPLEXIDADE DAS UNIDADES GERENCIADAS PELAS ORGANIZAÇÕES SOCIAIS DE SAÚDE - OSS	MÉDIA DE DIAS DE PERMANÊNCIA INSTITUCIONAL DOS HOSPITAIS GERENCIADOS POR OSS(unidade)	5,04
	NÚMERO DE ATENDIMENTOS AMBULATORIAIS E HOSPITALARES REALIZADO PELAS UNIDADES GERENCIADAS PELAS OSS (unidade)	11.079.981
ATENDIMENTOS DE REABILITAÇÃO REALIZADOS PELA REDE LUCY MONTORO	NÚMERO DE ATENDIMENTOS REALIZADOS PELA REDE LUCY MONTORO(unidade)	640.000
	PERCENTUAL DE UNIDADES COM ATENDIMENTO DE MAIS DE UMA MODALIDADE DE DEFICIÊNCIA ( %)	15
NOVAS SOLUÇÕES TECNOLÓGICAS NO ÂMBITO DA SECRETARIA ESTADUAL DA SAÚDE	NÚMERO DE APLICAÇÕES DE TECNOLOGIA SUSTENTADAS NO ÂMBITO DA SECRETARIA DE ESTADO DA SAÚDE(unidade)	45
	NÚMERO DE NOVAS SOLUÇÕES TECNOLÓGICAS DESENVOLVIDAS NO ÂMBITO DA SECRETARIA ESTADUAL DE SAÚDE(unidade)	5
ATENDIMENTOS POR MEIO DOS MUTIRÕES DE SAÚDE	NÚMERO DE ATENDIMENTOS, EXAMES E CIRURGIAS EM MUTIRÕES, INCLUÍNDO O PROGRAMA MULHERES DE PEITO (UNIDADE)(unidade)	258.000
	PERCENTUAL MÉDIO ANUAL DE AUMENTO NOS ATENDIMENTOS REALIZADOS POR OCASIÃO DE MUTIRÕES EM RELAÇÃO AOS ATENDIMENTOS DE ROTINA( %)	11
ACESSO A MEDICAMENTOS PADRONIZADOS NO SUS/ USO RACIONAL DE MEDICAMENTOS - URM	NÚMERO DE PACIENTES CADASTRADOS NO COMPONENTE ESPECIALIZADO DA ASSISTÊNCIA FARMACÉUTICA (CEAF) E PROTOCOLOS E NORMAS TÉCNICAS ESTADUAIS (PE)(unidade)	1.402.788
	PERCENTUAL MÉDIO ANUAL DE DISPONIBILIZAÇÃO DE MEDICAMENTOS PADRONIZADOS AOS PACIENTES CADASTRADOS NO CEAF E PE( %)	94
ATENDIMENTOS DE SAÚDE DE ALTA E MÉDIA COMPLEXIDADE EM UNIDADES/SERVIÇOS CONTRATADOS/CONVENIADOS SOB GESTÃO ESTADUAL	MÉDIA DE DIAS DE PERMANÊNCIA EM UNIDADES/ SERVIÇOS CONTRATADOS/CONVENIADOS SOB GESTÃO ESTADUAL(DIA)	7,5
	NÚMERO DE ATENDIMENTOS AMBULATORIAIS E HOSPITALARES REALIZADOS POR SERVIÇOS CONTRATADOS /CONVENIADOS SOB GESTÃO ESTADUAL(unidade)	7.900.000
ENTREGA DE MEDICAMENTOS E OUTROS PRODUTOS DE SAÚDE DE FORMA PRESENCIAL E NO DOMICÍLIO DO PACIENTE	NÚMERO DE ENTREGAS DE MEDICAMENTOS DE COMPONENTES ESPECIALIZADOS E PROTOCOLOS E NORMAS TÉCNICAS ESTADUAIS DE FORMA PRESENCIAL OU NO DOMICÍLIO DO PACIENTE(unidade)	10.192.613
	TAXA DE ACESSO PELA POPULAÇÃO AOS MEDICAMENTOS DO COMPONENTE ESPECIALIZADO DA ASSISTÊNCIA FARMACÉUTICA (CEAF) E PROTOCOLOS E NORMAS TÉCNICAS ESTADUAIS (PE) ( %)	95
APOIO E FORTALECIMENTO DA ASSISTÊNCIA FARMACÉUTICA NA ATENÇÃO PRIMÁRIA À SAÚDE	NÚMERO DE MUNICÍPIOS BENEFICIADOS COM REPASSE DE RECURSO PARA MEDICAMENTOS DA ATENÇÃO PRIMÁRIA A SAÚDE(unidade)	645
	PERCENTUAL DO ELENCO DE MEDICAMENTOS DA ATENÇÃO PRIMÁRIA COM APOIO DE COMPRA PELO ESTADO( %)	29
INOVAÇÃO DOS PROCESSOS DA ASSISTÊNCIA FARMACÉUTICA COM RECURSOS TECNOLÓGICOS	NÚMERO DE PROCESSOS DA ASSISTÊNCIA FARMACÉUTICA TRANSFORMADOS POR MEIO DE INOVAÇÃO TECNOLÓGICA (unidade)	4
	PERCENTUAL DE MEDICAMENTOS COM COMPRA CENTRALIZADA NA SES EM RELAÇÃO AO TOTAL DE MEDICAMENTOS PADRONIZADOS( %)	0
ATENDIMENTO DE DEMANDAS JUDICIAIS DE MEDICAMENTOS	NÚMERO DE DEMANDAS JUDICIAIS CADASTRADAS NO ANO (unidade)	56.963



Autenticar documento em <http://sempapel.al.sp.gov.br/autenticidade>  
com o identificador 330037003200380035003A00500052004100, Documento assinado digitalmente  
conforme art. 74º, II da Lei 14.063/2020.



## ANEXO XIII

### METAS ANUAIS DOS INDICADORES DE RESULTADO E DOS INDICADORES DE PRODUTO

PRODUTO	INDICADOR DE PRODUTO (UNIDADE DE MEDIDA)	META
ATENDIMENTO DE DEMANDAS JUDICIAIS DE MEDICAMENTOS	PERCENTUAL DE REDUÇÃO DE COBRANÇAS JUDICIAIS POR DESCUMPRIMENTO NA ENTREGA DE MEDICAMENTOS( %)	5
ATENDIMENTOS DE SAÚDE DE ALTA E MÉDIA COMPLEXIDADE DE OUTROS HOSPITAIS DA ADMINISTRAÇÃO INDIRETA	MÉDIA DE PERMANÊNCIA INSTITUCIONAL DOS HOSPITAIS GERENCIADOS PELA ADM. DIRETA, INDIRETA E FUNDAÇÕES(DIA)	5
	NÚMERO DE ATENDIMENTOS AMBULATORIAIS E HOSPITALARES REALIZADOS PELA ADMINISTRAÇÃO DIRETA E INDIRETA(unidade)	1.702.250
SUBVENÇÕES ÀS SANTAS CASAS	NÚMERO DE AJUSTES FIRMADOS COM SANTAS CASAS(unidade)	82
	PERCENTUAL DE ENTIDADES COM AJUSTES FORMALIZADOS DO PROGRAMA MAIS SANTAS CASAS EM RELAÇÃO ÀS ELENCADAS NO PROGRAMA( %)	25
SUBVENÇÕES A ENTIDADES FILANTRÓPICAS E SEM FINS LUCRATIVOS	NÚMERO DE AJUSTES FIRMADOS COM ENTIDADES FILANTRÓPICAS E SEM FINS LUCRATIVOS(unidade)	405
	PERCENTUAL DE ENTIDADES FILANTRÓPICAS/SEM FINS LUCRATIVOS DA SAÚDE ATENDIDAS POR AJUSTES EM RELAÇÃO AO TOTAL DESSAS ENTIDADES NO ESTADO DE SÃO PAULO( %)	72
SUBVENÇÕES A PREFEITURAS	NÚMERO DE AJUSTES FIRMADOS COM PREFEITURAS MUNICIPAIS(unidade)	101
	PERCENTUAL DE PREFEITURAS ATENDIDAS POR AJUSTES E/OU REPASSES EM RELAÇÃO AO TOTAL DE PREFEITURAS DO ESTADO DE SÃO PAULO( %)	98

#### PROGRAMA: 0932 - PREVENÇÃO, VIGILÂNCIA E PROMOÇÃO DA SAÚDE

INDICADOR DE RESULTADO (UNIDADE DE MEDIDA)	META
PERCENTUAL DE ESTABELECIMENTOS DE ALTO RISCO REGULADOS PELA VIGILÂNCIA SANITÁRIA, INSPECIONADOS. (%)	70
PERCENTUAL DE EXAMES/ENSAIOS LABORATORIAS DE MÉDIA E ALTA COMPLEXIDADE PARA AÇÕES DE VIGILANCIA EM SAUDE (%)	62
PERCENTUAL DE MUNICÍPIOS QUE ATINGIREM A COBERTURA VACINAL PRECONIZADA DE 95% DA VACINA SARAMPO, CAXUMBA E RUBEOLA- SCR (D1) PARA CRIANÇAS COM 1 (UM) ANO DE IDADE. (%)	50

PRODUTO	INDICADOR DE PRODUTO (UNIDADE DE MEDIDA)	META
IMUNIZAÇÃO CONTRA DOENÇAS IMUNOPREVENÍVEIS	NÚMERO DE DOSES DE VACINAS APLICADAS(unidade)	40.000.000
	PERCENTUAL DE SALAS DE VACINA/CENTRAL MUNICIPAL DE REDE DE FRIO SUPERVISIONADAS( %)	50
VIGILANCIA LABORATORIAL: EXAMES/ENSAIOS DE INTERESSE EM SAÚDE PÚBLICA	NÚMERO DE EXAMES/ENSAIOS RELACIONADOS A AÇÕES DE VIGILÂNCIA EM SAÚDE(unidade)	1.650.000
	PERCENTUAL DE RESULTADOS DE SOROLOGIA LIBERADOS EM TEMPO OPORTUNO PARA O DIAGNÓSTICO DE SARAMPO E RUBEOLA( %)	79
VIGILÂNCIA EPIDEMIOLÓGICA DE DOENÇAS, AGRAVOS E EVENTOS DE IMPORTÂNCIA EM SAÚDE	NÚMERO DE NOTIFICAÇÕES DE DOENÇAS, AGRAVOS E EVENTOS DE NOTIFICAÇÃO COMPULSÓRIA(unidade)	1.292.257
	PERCENTUAL DE NOTIFICAÇÃO DE DOENÇAS COMPULSÓRIA IMEDIATAS (DNCI) ENCERRADAS EM TEMPO OPORTUNO, EXCETO AGRAVOS CUJO PRAZO DE ENCERRAMENTO NÃO TENHA SIDO PACTUADO, EM RELAÇÃO À TODAS NOTIFICADAS ( %)	80
GESTÃO, MONITORAMENTO E RESPOSTA ÀS EMERGÊNCIAS EM SAÚDE PÚBLICA E DESASTRES	NÚMERO DE PLANOS DE GESTÃO MULTIRRISCO ELABORADOS (unidade)	6
	PERCENTUAL DE PLANOS DE GESTÃO MULTIRRISCO IMPLANTADOS ( %)	21
VIGILÂNCIA SANITÁRIA DE PROD., SERV., MEIO AMB. E SAÚDE DO TRABALHADOR	NÚMERO DE INSPEÇÕES REALIZADAS PARA O CONTROLE DO RISCO SANITÁRIO(unidade)	169.196
	PERCENTUAL DE AMOSTRAS DE ÁGUA PARA CONSUMO HUMANO ANALISADAS EM RELAÇÃO À DIRETRIZ NACIONAL( %)	90

#### PROGRAMA: 0941 - ESTRUTURAÇÃO DA REDE DE ASSISTÊNCIA À SAÚDE

INDICADOR DE RESULTADO (UNIDADE DE MEDIDA)	META
ÁREA CONSTRUÍDA EM OBRAS DE REFORMA, AMPLIAÇÃO E CONSTRUÇÃO DE NOVAS UNIDADES DE SAÚDE (m²)	214.623
PERCENTUAL ANUAL DE AMPLIAÇÃO DO PARQUE TECNOLÓGICO DE EQUIPAMENTOS MÉDICOS HOSPITALARES (%)	10

PRODUTO	INDICADOR DE PRODUTO (UNIDADE DE MEDIDA)	META
UNIDADES DE SAÚDE DA ADMINISTRAÇÃO DIRETA E INDIRETA REFORMADAS OU AMPLIADAS	ÁREA DAS UNIDADES DE SAÚDE REFORMADAS OU AMPLIADAS (m²)	122.300



Autenticar documento em <http://sempapel.al.sp.gov.br/autenticidade> com o identificador 330037003200380035003A00500052004100, Documento assinado digitalmente conforme art. 84º, II da Lei 14.063/2020.

## ANEXO XIII

### METAS ANUAIS DOS INDICADORES DE RESULTADO E DOS INDICADORES DE PRODUTO

PRODUTO	INDICADOR DE PRODUTO (UNIDADE DE MEDIDA)	META
UNIDADES DE SAÚDE DA ADMINISTRAÇÃO DIRETA E INDIRETA REFORMADAS OU AMPLIADAS	PERCENTUAL ANUAL DE UNIDADES DA ADMINISTRAÇÃO DA SES QUE PASSARAM POR OBRAS DE REFORMA E AMPLIAÇÃO( %)	18
MÓVEIS E EQUIPAMENTOS MÉDICO-HOSPITALARES PARA AS UNIDADES DA ADMNISTRAÇÃO DIRETA E INDIRETA	NÚMERO DE MÓVEIS E EQUIPAMENTOS MÉDICOS HOSPITALARES ADQUIRIDOS (unidade)	15.081
	PERCENTUAL ANUAL DE RENOVAÇÃO DO PARQUE TECNOLÓGICO DE EQUIPAMENTOS MÉDICOS HOSPITALARES( %)	10
EQUIPAMENTOS DE TECNOLOGIA DA INFORMAÇÃO PARA UNIDADES DA ADMINISTRAÇÃO DIRETA E INDIRETA	NÚMERO DE EQUIPAMENTOS E INSUMOS DE TECNOLOGIA DA INFORMAÇÃO ADQUIRIDOS (unidade)	75.103
	PERCENTUAL ANUAL DE UNIDADES DA ADMINISTRAÇÃO DA SES QUE ADQUIRIRAM INSUMOS DE TECNOLOGIA DA INFORMAÇÃO ( %)	10
NOVAS UNIDADES DE SAÚDE CONSTRUÍDAS	ÁREA CONSTRUÍDA EM OBRAS NOVAS (m <sup>2</sup> )	49.060
	NÚMERO DE NOVAS UNIDADES DE SAÚDE CONSTRUÍDAS (unidade)	7
OBRAS EMERGENCIAIS EM UNIDADES DA ADMINISTRAÇÃO DIRETA E INDIRETA DA SES	ÁREA DAS UNIDADES DA ADMINISTRAÇÃO DIRETA E INDIRETA DA SES QUE PASSARAM POR INTERVENÇÕES EMERGENCIAIS (m <sup>2</sup> )	29.044
	PERCENTUAL ANUAL DE UNIDADES DA ADMINISTRAÇÃO DA SES QUE PASSARAM POR INTERVENÇÕES EMERGENCIAIS ( %)	10
HOSPITAL REGIONAL CIRCUITO DA FÉ E VALE HISTÓRICO, EM CRUZEIRO	ÁREA CONSTRUÍDA DO HOSPITAL REGIONAL CIRCUITO DA FÉ E VALE HISTÓRICO(m <sup>2</sup> )	0
	PERCENTUAL DE AVANÇO FÍSICO DA OBRA DO HOSPITAL REGIONAL CIRCUITO DA FÉ E VALE HISTÓRICO( %)	0
HOSPITAL ESTADUAL DE FRANCA	ÁREA CONSTRUÍDA DO HOSPITAL ESTADUAL DE FRANCA(m <sup>2</sup> )	8.851
	PERCENTUAL DE AVANÇO FÍSICO DA OBRA DO HOSPITAL ESTADUAL DE FRANCA( %)	100
HOSPITAL REGIONAL DE ITAPETININGA	ÁREA CONSTRUÍDA DO HOSPITAL REGIONAL DE ITAPETININGA (m <sup>2</sup> )	12.500
	PERCENTUAL DE AVANÇO FÍSICO DA OBRA DO HOSPITAL REGIONAL DE ITAPETININGA( %)	75
HOSPITAL REGIONAL DE BIRIGUI	PERCENTUAL DE AVANÇO FÍSICO DA OBRA DO HOSPITAL REGIONAL DE BIRIGUI NO PERÍODO( %)	22
	PERCENTUAL DE EVOLUÇÃO FÍSICA DA OBRA DO HOSPITAL REGIONAL DE BIRIGUI( %)	22
COMPLEXO HOSPITALAR SUL	PERCENTUAL DE EVOLUÇÃO FÍSICA DA OBRA DO COMPLEXO HOSPITALAR SUL( %)	20
	PERCENTUAL DO AVANÇO FÍSICO DA OBRA DO COMPLEXO HOSPITALAR SUL NO PERÍODO( %)	20

#### PROGRAMA: 0942 - GESTÃO INSTITUCIONAL E CAPACITAÇÃO PARA O SUS

INDICADOR DE RESULTADO (UNIDADE DE MEDIDA)	META
PERCENTUAL DE CONCLUINTEIS NO PROGRAMA DE BOLSAS PARA CURSOS DE ESPECIALIZAÇÃO "LATO SENSU" DO CENTRO DE FORMAÇÃO DE RECURSOS HUMANOS PARA O SUS/SP "DR. ANTONIO GUILHERME DE SOUZA" DO GDRH/CRH. (%)	70
PERCENTUAL DE MUNICÍPIOS COM CONSELHEIROS DE SAÚDE CERTIFICADOS (%)	8
PERCENTUAL DE OCUPAÇÃO DAS VAGAS DO PROGRAMA DE BOLSAS DE RESIDÊNCIA MÉDICA FINANCIADAS PELA SES/SP. (%)	95
PERCENTUAL DE SERVIDORES ESTADUAIS, CLASSIFICADOS NA ADMINISTRAÇÃO DIRETA, CAPACITADOS PELO GRUPO DE DESENVOLVIMENTO DE RECURSOS HUMANOS, DA CRH/SES (%)	10

PRODUTO	INDICADOR DE PRODUTO (UNIDADE DE MEDIDA)	META
PROFISSIONAIS FORMADOS C/ PÓS GRADUAÇÃO "LATO SENSU" P/ ATENDER A DEMANDA	NÚMERO DE BOLSAS OFERTADAS PARA CURSOS DE ESPECIALIZAÇÃO "LATO SENSU"(unidade)	1.176
	PERCENTUAL DE BOLSAS PREENCHIDAS PARA CURSOS DE ESPECIALIZAÇÃO "LATO SENSU"( %)	80
PROFISSIONAIS ATUALIZADOS EM CONHECIMENTO TÉCNICO-CIENTÍFICOS EM SAÚDE	NÚMERO DE ACESSOS AO PORTAL DA BIBLIOTECA VIRTUAL EM SAÚDE - REDE DE INFORMAÇÃO E CONHECIMENTO (RIC/BVS/SES)(unidade)	141.764
	NÚMERO DE PROFISSIONAIS CAPACITADOS EM CONHECIMENTOS TÉCNICO-CIENTÍFICOS EM SAÚDE POR MEIO DE CAPACITAÇÃO OFERECIDA PELO INSTITUTO DE SAÚDE. (unidade)	621



Autenticar documento em <http://sempapel.al.sp.gov.br/autenticidade> com o identificador 330037003200380035003A00500052004100, Documento assinado digitalmente conforme art. 9º, II da Lei 14.063/2020.

## ANEXO XIII

### METAS ANUAIS DOS INDICADORES DE RESULTADO E DOS INDICADORES DE PRODUTO

PRODUTO	INDICADOR DE PRODUTO (UNIDADE DE MEDIDA)	META
ATIVIDADES OBRIGATORIAS DO CONSELHO ESTADUAL DE SAÚDE	NUMERO DE REUNIÕES DO PLENO E DAS COMISSÕES DO CONSELHO ESTADUAL DE SAÚDE REALIZADA (unidade)	102
	PERCENTUAL DE INSTRUMENTOS DE PLANEJAMENTOS ANALISADOS PELO CONSELHO, COM PARECERES EMITIDOS ( %)	100
MÉDICOS ESPECIALISTAS FORMADOS POR MEIO DO PROGRAMA DE RESIDÊNCIA MÉDICA	NÚMERO DE BOLSAS DE RESIDÊNCIA MÉDICA FINANCIADAS PELO ESTADO ANUALMENTE.(unidade)	6.533
	PERCENTUAL DE OCUPAÇÃO DAS VAGAS DO PROGRAMA DE BOLSAS DE RESIDÊNCIA MÉDICA FINANCIADAS PELA SES/SP.( %)	95
TRABALHADORES DO SISTEMA ÚNICO DE SAÚDE (SUS) CAPACITADOS	NÚMERO DE TRABALHADORES DO SISTEMA ÚNICO DE SAÚDE (SUS) CAPACITADOS.(unidade)	79.757
	PERCENTUAL DE ADESAO AOS CURSOS DO EIXO DE GESTÃO( %)	5

#### PROGRAMA: 0944 - PROGRAMA DE ATENÇÃO EM SAÚDE MENTAL

INDICADOR DE RESULTADO (UNIDADE DE MEDIDA)	META
PERCENTUAL DE AUMENTO DO NÚMERO DE LEITOS PSIQUIÁTRICOS EM HOSPITAIS GERAIS (%)	8

PRODUTO	INDICADOR DE PRODUTO (UNIDADE DE MEDIDA)	META
ATENDIMENTO DE SAÚDE MENTAL EM HOSPITAIS GERAIS	NÚMERO DE LEITOS PSIQUIÁTRICOS AMPLIADOS EM HOSPITAIS GERAIS(unidade)	83
DESINSTITUCIONALIZAÇÃO DE USUÁRIOS SUS EM INTERNAÇÃO DE LONGA PERMANÊNCIA	NÚMERO DE PESSOAS USUÁRIAS SUS HÁ MAIS DE 2 ANOS EM REGIME DE INTERNAÇÃO DE LONGA PERMANÊNCIA DESINSTITUCIONALIZADAS(unidade)	50
	NÚMERO DE SERVIÇOS RESIDENCIAIS TERAPÊUTICOS -SRTS MUNICIPAIS FINANCEIRAMENTE APOIADOS PELO GOVERNO DO ESTADO POR ATÉ 6 MESES AMPLIADOS(unidade)	5

#### PROGRAMA: 0946 - INOVAÇÃO, PESQUISA CIENTÍFICA, PRODUÇÃO E FORNECIMENTO DE INSUMOS ESTRATÉGICOS

INDICADOR DE RESULTADO (UNIDADE DE MEDIDA)	META
PERCENTUAL DE ATENDIMENTO DA DEMANDA DE SOROS SOLICITADA AO INSTITUTO BUTANTAN PELO PROGRAMA NACIONAL DE IMUNIZAÇÃO (%)	85
PERCENTUAL DE BOLSAS DE SANGUE COLETADAS PELOS HEMOCENTROS EM RELAÇÃO AO NÚMERO DE BOLSAS DE SANGUE CONTRATADAS PELA SES/SP. (%)	95

PRODUTO	INDICADOR DE PRODUTO (UNIDADE DE MEDIDA)	META
PESQUISAS EM SAÚDE DESENVOLVIDAS EM ATENDIMENTO ÀS DEMANDAS DO SUS.	NÚMERO DE PESQUISAS DESENVOLVIDAS QUE VISEM ATENDER ÀS DEMANDAS DO SUS. (unidade)	67
	PERCENTUAL MÍDIO ANUAL DE PESQUISAS DESENVOLVIDAS COM INCORPORAÇÃO DE TECNOLOGIAS DE MÉDIA E ALTA COMPLEXIDADE EM RELAÇÃO AO TOTAL DE PESQUISAS DESENVOLVIDAS( %)	20
DOSES DE VACINAS ENTREGUES	NUMERO DE DOSES DE VACINAS PRODUZIDAS E ENTREGUES. (unidade)	105.000.000
	PERCENTUAL DE ATENDIMENTO DA DEMANDA DE VACINAS SOLICITADAS AO INSTITUTO BUTANTAN PELO PROGRAMA NACIONAL DE IMUNIZAÇÃO (PNI).( %)	85
FRASCOS AMPOLAS DE SOROS ENTREGUES	NUMERO DE FRASCOS AMPOLAS DE SOROS ENTREGUES (unidade)	410.000
	PERCENTUAL DE ATENDIMENTO DA DEMANDA DE SOROS SOLICITADA AO INSTITUTO BUTANTAN PELO PROGRAMA NACIONAL DE IMUNIZAÇÃO (PNI).( %)	85
SISTEMA DE GERENCIAMENTO DA HEMORREDE	NUMERO DE AGENCIAS TRANSFUSIONAIS DA HEMORREDE COM GERENCIAMENTO IMPLANTADO(unidade)	64
	PERCENTUAL DE AGÊNCIAS TRANSFUSIONAIS DA HEMORREDE GERENCIADAS( %)	30
BOLSAS DE HEMOCOMPONENTES PROCESSADAS PELAS UNIDADES DA SECRETARIA DE SAÚDE/SP.	NÚMERO DE BOLSAS DE CONCENTRADO DE HEMÁCIAS DISTRIBUÍDAS PARA AGÊNCIAS. (unidade)	341.229
	NUMERO DE BOLSAS DE SANGUE COLETADAS PELOS HEMOCENTROS NO QUADRIÊNIO(unidade)	258.495
UNIDADES FARMACOTÉCNICAS ENTREGUES	NÚMERO DE NOVOS MEDICAMENTOS DESENVOLVIDOS(unidade)	2



Autenticar documento em <http://sempapel.al.sp.gov.br/autenticidade> com o identificador 330037003200380035003A00500052004100, Documento assinado digitalmente conforme art. 4º, II da Lei 14.063/2020.

## ANEXO XIII

### METAS ANUAIS DOS INDICADORES DE RESULTADO E DOS INDICADORES DE PRODUTO

PRODUTO	INDICADOR DE PRODUTO (UNIDADE DE MEDIDA)	META
UNIDADES FARMACOTÉCNICAS ENTREGUES	NÚMERO DE UNIDADES FARMACOTÉCNICAS ENTREGUES (unidade)	450.000.000
PROJETOS DE PESQUISAS FIRMADOS EM INOVAÇÃO PELOS NÚCLEOS DE INOVAÇÃO TECNOLÓGICA	NÚMERO DE PROJETOS DE PESQUISAS FIRMADOS EM INOVAÇÃO PELOS NÚCLEOS DE INOVAÇÃO TECNOLÓGICA. (unidade)	9
	NÚMERO DE PUBLICAÇÕES CIENTÍFICAS DOS INSTITUTOS DE PESQUISA DA SAÚDE -IPS DA SES/SP, EM REVISTAS INDEXADAS. (unidade)	6
SISTEMA ESTADUAL DE REGISTRO HOSPITALAR DE CÂNCER (RHC)	NÚMERO DE CASOS NOVOS ANALÍTICOS REGISTRADOS NO RHC/ SP(unidade)	67.055
	PERCENTUAL MEDIO ANUAL DE CASOS NOVOS DE CÂNCER REGISTRADOS PELO NÚMERO TOTAL DE CASOS DE CÂNCER REGISTRADOS NO RHC/SP( %)	5,98

#### PROGRAMA: 0947 - TECNOLOGIA DA INFORMAÇÃO, COMUNICAÇÃO E INOVAÇÃO EM SAÚDE DIGITAL

INDICADOR DE RESULTADO (UNIDADE DE MEDIDA)	META
PERCENTUAL DE IMPLEMENTAÇÃO DO PROGRAMA TECNOLOGIA DA INFORMAÇÃO, COMUNICAÇÃO E INOVAÇÃO EM SAÚDE DIGITAL. (%)	25

PRODUTO	INDICADOR DE PRODUTO (UNIDADE DE MEDIDA)	META
INFRAESTRUTURA TECNOLÓGICA ATUALIZADA, EXPANDIDA E MODERNIZADA	NÚMERO DE EQUIPAMENTOS MODERNIZADOS E NOVAS INSTALAÇÕES CONCLUÍDAS(unidade)	500
	NÚMERO DE SERVIÇOS TECNOLÓGICOS PRESTADOS(unidade)	7
ATENDIMENTO REMOTO EM SAÚDE PARA UNIDADES PRISIONAIS – TELESAP	NÚMERO DE UNIDADES SAP COM TELESÁUDE (unidade)	81
	PERCENTUAL DE UNIDADES PRISIONAIS COM TELESÁUDE IMPLANTADA EM RELAÇÃO A TODAS AS UNIDADES PRISIONAIS (%)	44,75
ATENDIMENTO REMOTO EM SAÚDE NAS UNIDADES DE TERAPIA INTENSIVA - TELE UTI	NÚMERO DE UNIDADES DE UTI COM O SERVIÇO DE TELE UTI IMPLANTADO.(unidade)	0
	TAXA DE MORTALIDADE NAS UNIDADES COM A TELE UTI IMPLANTADA( %)	5
ATENDIMENTO REMOTO À SAÚDE EM AMBULATÓRIOS MÉDICOS DE ESPECIALIDADES - TELEAME	NÚMERO DE UNIDADES COM CAPACIDADE PARA ACESSO REMOTO DOS EQUIPAMENTOS DE TOMOGRAFIA E RESSONÂNCIA MAPEADOS(unidade)	20
	NÚMERO DE UNIDADES COM O SERVIÇO DE TELE AME'S IMPLANTADOS(unidade)	2
ATENDIMENTO REMOTO A ATENÇÃO PRIMÁRIA À SAÚDE -TELE APS	NÚMERO DE INTERCONSULTAS REALIZADAS(unidade)	32.400
	PERCENTUAL DE UNIDADES DE APS INCLUÍDAS NO PROGRAMA. (%)	10

#### PROGRAMA: 1047 - COMPETITIVIDADE, DESENVOLVIMENTO ECONÔMICO E REGIONAL

INDICADOR DE RESULTADO (UNIDADE DE MEDIDA)	META
TAXA DE CRESCIMENTO REAL DO PIB PAULISTA (%)	2,1

PRODUTO	INDICADOR DE PRODUTO (UNIDADE DE MEDIDA)	META
FORTELECIMENTO ECONÔMICO DAS REGIÕES ADMINISTRATIVAS	NÚMERO DE EMPREGOS FORMAIS GERADOS NO ESTADO (unidade)	7.427.847
	NÚMERO DE INICIATIVAS EMPREENDIDAS NAS REGIÕES ADMINISTRATIVAS REFERENTES ÀS POLÍTICAS PÚBLICAS DA SECRETARIA DE DESENVOLVIMENTO ECONÔMICO(unidade)	16
POLÍTICAS DE FOMENTO À EMPREGABILIDADE	NÚMERO DE TRABALHADORES ENCAMINHADOS E CONTRATADOS(unidade)	38.200
	NÚMERO DE VAGAS OFERTADAS PARA INTERMEDIACÃO DE MÃO DE OBRA(unidade)	280.577
AUMENTO DA COMPETITIVIDADE E INVESTIMENTOS DO ESTADO	MONTANTE DE NOVOS INVESTIMENTOS ATRAÍDOS PARA O ESTADO DE SÃO PAULO(R\$ milhões)	19.000
	PERCENTUAL DE CUMPRIMENTO DOS OBJETIVOS PREVISTOS DOS INSTRUMENTOS DOS CONTRATOS DE GESTÃO, TERMOS E CONVÊNIO FIRMADOS( %)	100

#### PROGRAMA: 1048 - EMPREENDEDORISMO E LIBERDADE ECONÔMICA



Autenticar documento em <http://sempapel.al.sp.gov.br/autenticidade> com o identificador 330037003200380035003A00500052004100, Documento assinado digitalmente conforme art.14º, II da Lei 14.063/2020.

## ANEXO XIII

### METAS ANUAIS DOS INDICADORES DE RESULTADO E DOS INDICADORES DE PRODUTO

INDICADOR DE RESULTADO (UNIDADE DE MEDIDA)	META
NÚMERO DE ATIVIDADES ECONÔMICAS DISPENSADAS DE ALVARÁS E LICENÇAS (unidade)	435
RAZAO ENTRE ENCERRAMENTO E ABERTURA DE MICRO E PEQUENA EMPRESAS NO MESMO PERÍODO (unidade)	0,35

PRODUTO	INDICADOR DE PRODUTO (UNIDADE DE MEDIDA)	META
POLÍTICAS DE ACESSO AO CRÉDITO E AO MICROCRÉDITO PRODUTIVOS	NÚMERO DE OPERAÇÕES DE CONCESSÃO DE CRÉDITOS E MICROCRÉDITOS PRODUTIVOS(unidade)	23.750
	TAXA DE RETORNO DO FUNDO DE INVESTIMENTOS DE CRÉDITO PRODUTIVO POPULAR DE SÃO PAULO( %)	80
POLÍTICAS PARA O EMPREENDEDORISMO	NÚMERO DE FÓRUMS DE EMPREENDEDORISMO E LIBERDADE ECONÔMICA REALIZADOS(unidade)	8
	PERCENTUAL DE MUNICÍPIOS ADERENTES AO PROGRAMA DE LIBERDADE ECONÔMICA( %)	30

#### PROGRAMA: 1049 - FOMENTO AO DESENVOLVIMENTO SOCIOECONÔMICO - DESENVOLVE SP

INDICADOR DE RESULTADO (UNIDADE DE MEDIDA)	META
ÍNDICE DE COBERTURA DA DESENVOLVE SP (unidade)	1,35
QUANTIDADE DE EMPRESAS PAULISTAS CONTEMPLADAS COM FINANCIAMENTOS PARA INVESTIMENTOS DE ALTO IMPACTO (unidade)	345

PRODUTO	INDICADOR DE PRODUTO (UNIDADE DE MEDIDA)	META
CRÉDITO PARA MUNICÍPIOS PAULISTAS	MONTANTE DESEMBOLSADO PARA MUNICÍPIOS PAULISTAS(R\$ milhões)	509
	PERCENTUAL DE DESEMBOLSO PARA INVESTIMENTO DE ALTO IMPACTO PARA PREFEITURAS PAULISTAS( %)	45
CRÉDITO PARA EMPRESAS	MONTANTE TOTAL DESEMBOLSADO PARA EMPRESAS(R\$ milhões)	987
	PERCENTUAL DE DESEMBOLSO PARA INVESTIMENTO DE ALTO IMPACTO PARA EMPRESAS PAULISTAS( %)	65
OPERAÇÃO DE SECURITIZAÇÃO	ÍNDICE DE COBERTURA (IC)(unidade)	1,8
	PORCENTAGEM DE EXECUÇÃO DAS OPERAÇÕES DE SECURITIZAÇÃO PROGRAMADAS( %)	0
REPASSES FINANCEIROS	NÚMERO DE REPASSES FINANCEIROS REALIZADOS (unidade)	3
	PERCENTUAL DE REPASSES ATENDIDOS( %)	80

#### PROGRAMA: 1050 - REGISTRO DIGITAL PARA ABERTURA, ALTERAÇÃO E ENCERRAMENTO DE EMPRESAS

INDICADOR DE RESULTADO (UNIDADE DE MEDIDA)	META
NÚMERO DE HORAS NECESSÁRIAS PARA ABRIR E LEGALIZAR EMPRESAS DE BAIXA COMPLEXIDADE (unidade)	20
NÚMERO DE PROCESSOS E SERVIÇOS ANALISADOS (unidade)	1.300.000

PRODUTO	INDICADOR DE PRODUTO (UNIDADE DE MEDIDA)	META
TRANSFORMAÇÃO DIGITAL DA JUCESP	NÚMERO DE NOVOS MUNICÍPIOS COM VIABILIDADE AUTOMÁTICA INTEGRADOS À REDESIM(unidade)	100
	PERCENTUAL DE SERVIÇOS MIGRADOS DA JUCESP PARA O MEIO DIGITAL( %)	80

#### PROGRAMA: 1051 - QUALIFICACAO PROFISSIONAL E EMPREENDEDORA

INDICADOR DE RESULTADO (UNIDADE DE MEDIDA)	META
PERCENTUAL DE TRABALHADORES EFETIVAMENTE COLOCADOS NO MERCADO DE TRABALHO APÓS QUALIFICAÇÃO (%)	27,5
TAXA DE CONCLUINTES DOS CURSOS DE QUALIFICAÇÃO OFERTADOS PARA PESSOAS FÍSICAS E JURÍDICAS (%)	50

PRODUTO	INDICADOR DE PRODUTO (UNIDADE DE MEDIDA)	META
APRENDIZAGEM PROFISSIONAL PARA JOVENS ATÉ 18 ANOS	NÚMERO DE VAGAS OFERTADAS NO PROGRAMA DE APRENDIZAGEM PROFISSIONAL PARA PESSOAS COM IDADE ENTRE 14 E 18 ANOS INCOMPLETOS(unidade)	33.000
	TAXA DE CONCLUINTES DO PROGRAMA DE APRENDIZAGEM PROFISSIONAL PARA JOVENS COM IDADE ENTRE 14 E 18 ANOS INCOMPLETOS( %)	83



Autenticar documento em <http://sempapel.al.sp.gov.br/autenticidade> com o identificador 330037003200380035003A00500052004100, Documento assinado digitalmente conforme art. 24º, II da Lei 14.063/2020.

## ANEXO XIII

### METAS ANUAIS DOS INDICADORES DE RESULTADO E DOS INDICADORES DE PRODUTO

PRODUTO	INDICADOR DE PRODUTO (UNIDADE DE MEDIDA)	META
QUALIFICAÇÃO PROFISSIONAL PARA PESSOAS ENTRE 16 E 24 ANOS	NÚMERO DE VAGAS OFERTADAS PARA QUALIFICAÇÃO DE PESSOAS COM IDADE ENTRE 16 E 24 ANOS(unidade)	63.500
	TAXA DE CONCLUINTES DOS CURSOS DE QUALIFICAÇÃO OFERTADOS PARA PESSOAS FÍSICAS COM IDADE ENTRE 16 E 24 ANOS.(%)	36,5
QUALIFICAÇÃO PROFISSIONAL PARA PESSOAS ENTRE 25 A 59 ANOS	NÚMERO DE VAGAS OFERTADAS DE QUALIFICAÇÃO PROFISSIONAL PARA PESSOAS COM IDADE ENTRE 25 E 59 ANOS.(unidade)	62.000
	TAXA DE CONCLUINTES DOS CURSOS DE QUALIFICAÇÃO OFERTADOS PARA PESSOAS FÍSICAS COM IDADE ENTRE 25 E 59 ANOS(%)	36,5
QUALIFICAÇÃO PROFISSIONAL PARA PESSOAS COM 60 ANOS OU MAIS	NÚMERO DE VAGAS OFERTADAS PARA QUALIFICAÇÃO PROFISSIONAL DE PESSOAS COM 60 ANOS OU MAIS(unidade)	6.500
	TAXA DE CONCLUINTES DOS CURSOS DE QUALIFICAÇÃO OFERTADOS PARA PESSOAS COM 60 ANOS OU MAIS.(%)	20
QUALIFICAÇÃO EMPREENDEDORA PARA AS MICRO E PEQUENAS EMPRESAS	NÚMERO DE VAGAS OFERTADAS PARA QUALIFICAÇÃO DE EMPREENDEDORES(unidade)	33.000
	TAXA DE CONCLUINTES DOS CURSOS DE QUALIFICAÇÃO OFERTADOS PARA EMPREENDEDORES.(%)	35

#### PROGRAMA: 1201 - PROMOÇÃO DA ECONOMIA E DA INDÚSTRIA CRIATIVAS

INDICADOR DE RESULTADO (UNIDADE DE MEDIDA)	META
NÚMERO DE EDITAIS LANÇADOS NO PROGRAMA DE FOMENTO DIRETO E IDIRETO (unidade)	45
NÚMERO DE PESSOAS ATENDIDAS NO PROGRAMA DE FOMENTO DIRETO E INDIRETO (unidade)	2.400

PRODUTO	INDICADOR DE PRODUTO (UNIDADE DE MEDIDA)	META
FOMENTO DIRETO (EDITAIS)	NÚMERO DE MUNICÍPIOS ATENDIDOS(unidade)	155
	NÚMERO DE PROJETOS APROVADOS(unidade)	1.200
FOMENTO INDIRETO	NÚMERO DE PROJETOS APROVADOS(unidade)	1.200
	NÚMERO DE PROJETOS COM CAPTAÇÃO(unidade)	430
INCENTIVO À PRODUÇÃO CULTURAL	NÚMERO DE LINHAS DE CRÉDITO CULTURAL FORMALIZADA (unidade)	1
	PERCENTUAL DE USO DO CRÉDITO DISPONÍVEL(%)	50

#### PROGRAMA: 1202 - PRESERVAÇÃO DO PATRIMÔNIO CULTURAL

INDICADOR DE RESULTADO (UNIDADE DE MEDIDA)	META
NÚMERO DE ATENDIMENTOS AOS MUNICÍPIOS (unidade)	350
PERCENTUAL DE MUNICÍPIOS ATENDIDOS (unidade)	24
TEMPO MÉDIO DE DIAS DE RESPOSTA PARA SOLICITAÇÕES DE ANUÊNCIA DE INTERVENÇÕES EM BENS PROTEGIDOS (dia)	80

#### INDICADOR REGIONALIZADO: NÚMERO DE ATENDIMENTOS AOS MUNICÍPIOS (unidade)

REGIÃO	MUNICÍPIO	META
ARAÇATUBA	ARAÇATUBA	7
BARRETOS	BARRETOS	7
BAURU	BAURU	7
CAMPINAS	CAMPINAS	70
CENTRAL	ARARAQUARA	7
FRANCA	FRANCA	7
GRANDE SÃO PAULO	SÃO PAULO	119
MARÍLIA	MARÍLIA	7
PRESIDENTE PRUDENTE	PRESIDENTE PRUDENTE	7
REGISTRO	REGISTRO	7
RIBEIRÃO PRETO	RIBEIRÃO PRETO	7
SANTOS	SANTOS	14



Autenticar documento em <http://sempapel.al.sp.gov.br/autenticidade>  
com o identificador 330037003200380035003A00500052004100, Documento assinado digitalmente  
conforme art. 34º, II da Lei 14.063/2020.

## ANEXO XIII

### METAS ANUAIS DOS INDICADORES DE RESULTADO E DOS INDICADORES DE PRODUTO

INDICADOR REGIONALIZADO: NÚMERO DE ATENDIMENTOS AOS MUNICÍPIOS (unidade)		
REGIÃO	MUNICÍPIO	META
SÃO JOSÉ DO RIO PRETO	SÃO JOSÉ DO RIO PRETO	7
SÃO JOSÉ DOS CAMPOS	SÃO JOSÉ DOS CAMPOS	35
SOROCABA	ITAPEVA	7
SOROCABA	SOROCABA	35
INDICADOR REGIONALIZADO: PERCENTUAL DE MUNICÍPIOS ATENDIDOS (unidade)		
REGIÃO	MUNICÍPIO	META
ARAÇATUBA	ARAÇATUBA	0,48
BARRETOS	BARRETOS	0,48
BAURU	BAURU	0,48
CAMPINAS	CAMPINAS	4,8
CENTRAL	ARARAQUARA	0,48
FRANCA	FRANCA	0,48
GRANDE SÃO PAULO	SÃO PAULO	8,16
MARÍLIA	MARÍLIA	0,48
PRESIDENTE PRUDENTE	PRESIDENTE PRUDENTE	0,48
REGISTRO	REGISTRO	0,48
RIBEIRÃO PRETO	RIBEIRÃO PRETO	0,48
SANTOS	SANTOS	0,96
SÃO JOSÉ DO RIO PRETO	SÃO JOSÉ DO RIO PRETO	0,48
SÃO JOSÉ DOS CAMPOS	SÃO JOSÉ DOS CAMPOS	2,4
SOROCABA	ITAPEVA	0,48
SOROCABA	SOROCABA	2,4

PRODUTO	INDICADOR DE PRODUTO (UNIDADE DE MEDIDA)	META
ANÁLISES E PARECERES TÉCNICOS PARA PRESERVAÇÃO DO PATRIMÔNIO CULTURAL	NÚMERO DE SOLICITAÇÕES ANALISADAS(unidade)	1.800
	NÚMERO TOTAL DE ANÁLISES TÉCNICAS EMITIDAS(unidade)	10.900
DIFUSÃO E FORMAÇÃO EM PATRIMÔNIO CULTURAL	NÚMERO DE AÇÕES DE DIFUSÃO E FORMAÇÃO EM PATRIMÔNIO CULTURAL REALIZADAS(unidade)	120
	PÚBLICO DAS AÇÕES DE DIFUSÃO E FORMAÇÃO DE PATRIMÔNIO CULTURAL(unidade)	2.400

**PROGRAMA: 1206 - RÁDIOS, TVS EDUCATIVAS E NOVAS MÍDIAS**

INDICADOR DE RESULTADO (UNIDADE DE MEDIDA)	META
NÚMERO DE HORAS DE DIVULGAÇÃO DE CONTEÚDO EDUCATIVO E CULTURAL POR ANO (h)	40.730

PRODUTO	INDICADOR DE PRODUTO (UNIDADE DE MEDIDA)	META
SERVIÇO DE TRANSMISSÃO DE RÁDIO E TV	NÚMERO DE HORAS DE TRANSMISSÃO DE PROGRAMAÇÃO INÉDITA DA TV CULTURA E DA TV RÁ-TIM-BUM. (h)	1.858
	NÚMERO DE HORAS DE TRANSMISSÃO TVCULTURA, TV RA-TIM-BUM (CANAL FECHADO) E RÁDIOS CULTURA AM E FM. (h)	35.040

**PROGRAMA: 1221 - INTEGRAÇÃO DAS CULTURAS LATINO-AMERICANAS**

INDICADOR DE RESULTADO (UNIDADE DE MEDIDA)	META
FREQUENTADORES DAS ATIVIDADES REALIZADAS NO MEMORIAL DA AMÉRICA LATINA. (unidade)	802.731



Autenticar documento em <http://sempapel.al.sp.gov.br/autenticidade>  
com o identificador 330037003200380035003A00500052004100, Documento assinado digitalmente  
conforme art. 84º, II da Lei 14.063/2020.

## ANEXO XIII

### METAS ANUAIS DOS INDICADORES DE RESULTADO E DOS INDICADORES DE PRODUTO

PRODUTO	INDICADOR DE PRODUTO (UNIDADE DE MEDIDA)	META
PROMOÇÃO DE ATIVIDADES CULTURAIS RELATIVAS À AMÉRICA LATINA	NÚMERO DE FREQUENTADORES DAS ATIVIDADES REALIZADAS NO MEMORIAL DA AMÉRICA LATINA LATINA (unidade)	802.731
	NÚMERO DE OCUPAÇÕES DOS ESPAÇOS DO MEMORIAL DA AMÉRICA LATINA(unidade)	2.374
CENTRO BRASILEIRO DE ESTUDOS DA AMÉRICA LATINA	NÚMERO DE BOLSAS DE PESQUISA CONCEDIDA PELO CENTRO DE ESTUDOS DA AMÉRICA LATINA(unidade)	12
	NÚMERO DE ESTUDOS FOMENTADOS ENTREGUES AO CENTRO DE ESTUDOS DA AMÉRICA LATINA(unidade)	12
PESQUISA E DOCÊNCIA DA CÂTEGRA MEMORIAL DA AMÉRICA LATINA	NÚMERO DE BOLSAS DE PESQUISA CONCEDIDAS (unidade)	5
	NÚMERO DE ESTUDOS FOMENTADOS ENTREGUES(unidade)	5
PRESERVAÇÃO DO PATRIMONIO CULTURAL LATINO-AMERICANO.	NÚMERO DE OBRAS DE ARTE/LITERÁRIAS RESTAURADAS (unidade)	5
	NÚMERO DE UNIDADES REFORMADAS(unidade)	3

#### PROGRAMA: 1222 - FORMAÇÃO, DIFUSÃO E MEMÓRIA CULTURAL

INDICADOR DE RESULTADO (UNIDADE DE MEDIDA)	META
PERCENTUAL DE MUNICÍPIOS ATENDIDOS PELO PROGRAMA DE FORMAÇÃO, DIFUSÃO E MEMÓRIA CULTURAL (%)	63
PÚBLICO ATENDIDO NOS EQUIPAMENTOS E PROGRAMAS DA SCEIC DAS ÁREAS DE FORMAÇÃO, DIFUSÃO E MEMÓRIA CULTURAL (unidade)	7.922.502

PRODUTO	INDICADOR DE PRODUTO (UNIDADE DE MEDIDA)	META
INFRAESTRUTURA DOS EQUIPAMENTOS CULTURAIS	NÚMERO DE PROJETOS/OBRAS CONCLUÍDOS(unidade)	10
	PERCENTUAL DE OBRAS ENTREGUES SEM OCORRÊNCIAS DE ACIDENTE DE TRABALHO( %)	95
EDUCAÇÃO MUSICAL PARA CRIANÇAS E JOVENS - PROJETO GURI	NÚMERO DE ALUNOS ATENDIDOS NO PROJETO GURI(unidade)	57.800
	NÚMERO DE MUNICÍPIOS ATENDIDOS COM POLOS DO PROJETO GURI(unidade)	295
GESTÃO DOS MUSEUS ESTADUAIS VINCULADOS À SCEC	ÍNDICE DE SATISFAÇÃO DO PÚBLICO ESCOLAR VISITANTE DOS MUSEUS DA SECRETARIA DE CULTURA E ECONOMIA CRIATIVA ( %)	80
	NÚMERO DE VISITANTES PRESENCIAIS NOS MUSEUS DA SECRETARIA DE CULTURA E ECONOMIA CRIATIVA(unidade)	3.300.000
ASSESSORAMENTO AOS MUSEUS DO ESTADO DE SÃO PAULO	NÚMERO DE MUSEUS ATENDIDOS NAS 7 MACRORREGIÕES DO SISEM(unidade)	7
	PERCEPÇÃO DO IMPACTO DO ASSESSORAMENTO NA PRESTAÇÃO DOS SERVIÇOS DOS MUSEUS.( %)	60
FORMAÇÃO EM MÚSICA	NÚMERO DE ALUNOS ATENDIDOS NA EMESP E NO CONSERVATÓRIO DE TATÚ(unidade)	4.270
	PÚBLICO DAS APRESENTAÇÕES DAS VIVÊNCIAS ARTÍSTICAS DA EMESP TOM JOBIM E DO CONSERVATÓRIO DE TATÚ(unidade)	6.715
FORMAÇÃO EM ARTES CÊNICAS E EM ARTES COREOGRÁFICAS	ÍNDICE DE SATISFAÇÃO DOS ALUNOS ATENDIDOS PELA SP ESCOLA DE TEATRO E PELA SP ESCOLA DE DANÇA (ESCALA 0-1) (unidade)	0,85
	NÚMERO DE ALUNOS ATENDIDOS NA SP ESCOLA DE TEATRO E NA SP ESCOLA DE DANÇA(unidade)	2.070
FORMAÇÃO EM DIVERSAS LINGUAGENS ARTÍSTICAS - FÁBRICAS DE CULTURA	NÚMERO DE ATIVIDADES REALIZADAS NAS FÁBRICAS DE CULTURA(unidade)	25.351
	NÚMERO DE PESSOAS ATENDIDAS NAS FÁBRICAS DE CULTURA (unidade)	707.107
DIFUSÃO CULTURAL REALIZADA PELOS CORPOS ARTÍSTICOS	NÚMERO DE ATIVIDADES REALIZADAS PELOS CORPOS ARTÍSTICOS(unidade)	331
	PÚBLICO ATENDIDO PELOS CORPOS ARTÍSTICOS(unidade)	169.086
DIFUSÃO CULTURAL REALIZADA PELOS TEATROS E OUTROS EVENTOS	NÚMERO DE ATIVIDADES REALIZADAS PELOS TEATROS E OUTROS EVENTOS DE DIFUSÃO(unidade)	2.235
	PÚBLICO ATENDIDO NOS TEATROS E OUTROS EVENTOS DE DIFUSÃO(unidade)	3.128.486
ATIVIDADE DE BIBLIOTECAS E LEITURAS	NÚMERO DE ATIVIDADES DE BIBLIOTECA E LEITURA REALIZADAS (unidade)	1.905



Autenticar documento em <http://sempapel.al.sp.gov.br/autenticidade> com o identificador 330037003200380035003A00500052004100, Documento assinado digitalmente conforme art. 14º, II da Lei 14.063/2020.



## ANEXO XIII

### METAS ANUAIS DOS INDICADORES DE RESULTADO E DOS INDICADORES DE PRODUTO

PRODUTO	INDICADOR DE PRODUTO (UNIDADE DE MEDIDA)	META
ATIVIDADE DE BIBLIOTECAS E LEITURAS	PÚBLICO ATENDIDO EM ATIVIDADES DE BIBLIOTECA E LEITURA (unidade)	491.768
NOVAS FÁBRICAS DE CULTURA	NÚMERO DE NOVAS FÁBRICAS DE CULTURA IMPLANTADAS (unidade)	1
	NÚMERO DE PESSOAS ATENDIDAS NAS NOVAS FÁBRICAS DE CULTURA (unidade)	44.200
FORMAÇÃO PARA CADEIA PRODUTIVA DA CULTURA	NÚMERO DE CURSOS FORMATIVOS PROMOVIDOS PARA A CADEIA PRODUTIVA(unidade)	200
	NÚMERO DE PESSOAS ATENDIDAS NOS CURSOS(unidade)	11.000
CONTRATOS DE GESTÃO AVALIADOS E MONITORADOS	NÚMERO DE PARECERES DE AVALIAÇÃO DE RESULTADOS DOS CONTRATOS DE GESTÃO(unidade)	33
	NÚMERO DOS RELATÓRIOS PUBLICADOS DOS RESULTADOS DOS CONTRATOS DE GESTÃO(unidade)	2
MUSEU NA VIRTUALIDADE	NÚMERO DE VISITANTES VIRTUAIS DOS MUSEUS DA SCEIC (unidade)	18.000.000
PROJETO GURI NAS ESCOLAS ESTADUAIS	NÚMERO DE ALUNOS ATENDIDOS PELO PROJETO GURI NAS ESCOLAS ESTADUAIS(unidade)	20.160
	NÚMERO DE ESCOLAS DA REDE ESTADUAL DE ENSINO ATENDIDAS PELO PROJETO GURI(unidade)	96

#### PROGRAMA: 1316 - DEFESA AGROPECUÁRIA E SUSTENTABILIDADE SANITÁRIA INTEGRADA A SEGURANÇA ALIMENTAR

INDICADOR DE RESULTADO (UNIDADE DE MEDIDA)	META
NÚMERO DE INTERCEPTAÇÕES DE PRODUTOS EXPORTADOS COM PRAGAS E DOENÇAS. (unidade)	35
PERCENTUAL DAS INCONFORMIDADES EM RELAÇÃO AO TOTAL DE ANÁLISES REALIZADAS (%)	31
PERCENTUAL DE IRREGULARIDADES FITOZOOSANITÁRIAS EM AÇÕES DE DEFESA AGROPECUÁRIA. (%)	38

PRODUTO	INDICADOR DE PRODUTO (UNIDADE DE MEDIDA)	META
EDUCAÇÃO E AUDITORIAS SANITÁRIAS	NÚMERO DE AÇÕES EDUCATIVAS E AUDITORIAS INTERNAS (unidade)	440
	PERCENTUAL DE APROVEITAMENTO APÓS AÇÕES EDUCATIVAS. (%)	75
FISCALIZAÇÕES EM DEFESA AGROPECUÁRIA	NÚMERO DE AÇÕES DE FISCALIZAÇÕES EM DEFESA AGROPECUÁRIA.(unidade)	63.000
	PERCENTUAL DE AÇÕES DE FISCALIZAÇÕES DE DEFESA REALIZADAS( %)	24
INSPEÇÕES EM DEFESA AGROPECUÁRIA	NÚMERO DE INSPEÇÕES EM DEFESA AGROPECUÁRIA REALIZADAS(unidade)	1.600
	PERCENTUAL DE CONFORMIDADE EM RELAÇÃO AO TOTAL DAS ANÁLISES( %)	69
SEGURANÇA E EDUCAÇÃO ALIMENTAR	NÚMERO DE DIAGNÓSTICOS DE POLÍTICAS PÚBLICAS DE SEGURANÇA ALIMENTAR(unidade)	2
	NÚMERO DE PESSOAS BENEFICIADAS EM AÇÕES DE SEGURANÇA E EDUCAÇÃO ALIMENTAR(unidade)	35.000
ABASTECIMENTO DA POPULAÇÃO COM PRODUTOS HORTÍCOLAS/ VALORAÇÃO DOS CIRCUITOS.	NÚMERO DE BENEFICIÁRIOS ATENDIDOS PELOS CANAIS DE ABASTECIMENTO(unidade)	330.000
	NÚMERO DE CANAIS ABASTECIMENTO FÍSICOS E VIRTUAIS CRIADOS(unidade)	600
INCLUSÃO PRODUTIVA E COMBATE A INSEGURANÇA ALIMENTAR	NÚMERO DE BENEFICIÁRIOS ATENDIDOS(unidade)	5.000
	NÚMERO DE MUNICÍPIOS ATENDIDOS(unidade)	22

#### PROGRAMA: 1317 - PRODUÇÃO SUSTENTÁVEL

INDICADOR DE RESULTADO (UNIDADE DE MEDIDA)	META
NÚMERO DE ENDEREÇOS ENTREGUES - ROTAS RURAIS (unidade)	72.172
NÚMERO DE ENTREGAS TECNOLÓGICAS DERIVADAS DE AÇÕES DE PESQUISA, DESENVOLVIMENTO E INOVAÇÃO (PD&I) (unidade)	40
NÚMERO DE IMÓVEIS RURAIS REGULARIZADOS (EM CONFORMIDADE COM A LEI 12.651 DE 2012 OU EM PROCESSO DE REGULARIZAÇÃO AMBIENTAL, COM TERMO DE COMPROMISSO ASSINADO – TCPRA/TCA) (unidade)	105.598
NÚMERO DE PRODUTORES RURAIS ADOTANDO SISTEMAS PRODUTIVOS SUSTENTÁVEIS (unidade)	55.000

#### INDICADOR REGIONALIZADO: NÚMERO DE IMÓVEIS RURAIS REGULARIZADOS (EM CONFORMIDADE COM A LEI 12.651 DE 2012 OU EM PROCESSO DE REGULARIZAÇÃO AMBIENTAL, COM TERMO DE COMPROMISSO ASSINADO – TCPRA/TCA) (unidade)



Autenticar documento em <http://sempapel.af.sp.gov.br/autenticidade> com o identificador 330037003200380035003A00500052004100, Documento assinado digitalmente conforme art. 64º, II da Lei 14.063/2020.

## ANEXO XIII

### METAS ANUAIS DOS INDICADORES DE RESULTADO E DOS INDICADORES DE PRODUTO

REGIÃO	MUNICÍPIO	META
ARAÇATUBA	ANDRADINA	1.693
ARAÇATUBA	ARAÇATUBA	2.618
ARAÇATUBA	GENERAL SALGADO	2.215
BARRETOS	BARRETOS	2.868
BAURU	BAURU	2.166
BAURU	JAÚ	2.365
BAURU	LINS	1.380
CAMPINAS	BRAGANÇA PAULISTA	4.331
CAMPINAS	CAMPINAS	2.652
CAMPINAS	LIMEIRA	2.945
CAMPINAS	MOGI-MIRIM	2.278
CAMPINAS	PIRACICABA	2.577
CAMPINAS	SÃO JOÃO DA BOA VISTA	3.635
CENTRAL	ARARAQUARA	1.892
FRANCA	FRANCA	2.176
FRANCA	ORLANDIA	1.647
GRANDE SÃO PAULO	MOGI DAS CRUZES	2.156
MARÍLIA	ASSIS	2.834
MARÍLIA	MARÍLIA	1.399
MARÍLIA	OURINHOS	2.354
MARÍLIA	TUPÁ	1.904
PRESIDENTE PRUDENTE	DRACENA	2.374
PRESIDENTE PRUDENTE	PRESIDENTE PRUDENTE	3.191
PRESIDENTE PRUDENTE	PRESIDENTE VENCESLAU	1.631
REGISTRO	REGISTRO	3.801
RIBEIRÃO PRETO	JABOTICABAL	3.071
RIBEIRÃO PRETO	RIBEIRÃO PRETO	2.318
SANTOS	SANTOS	1.739
SÃO JOSÉ DO RIO PRETO	CATANDUVA	2.636
SÃO JOSÉ DO RIO PRETO	FERNANDÓPOLIS	1.453
SÃO JOSÉ DO RIO PRETO	JALES	2.900
SÃO JOSÉ DO RIO PRETO	SÃO JOSÉ DO RIO PRETO	3.877
SÃO JOSÉ DO RIO PRETO	VOTUPORANGA	1.807
SÃO JOSÉ DOS CAMPOS	GUARATINGUETÁ	2.581
SÃO JOSÉ DOS CAMPOS	PINDAMONHANGABA	4.543
SOROCABA	AVARÉ	2.239
SOROCABA	BOTUCATU	2.316
SOROCABA	ITAPETININGA	4.562
SOROCABA	ITAPEVA	3.321
SOROCABA	SOROCABA	5.153

PRODUTO	INDICADOR DE PRODUTO (UNIDADE DE MEDIDA)	META
---------	--	------



Autenticar documento em <http://sempapel.al.sp.gov.br/autenticidade>  
com o identificador 330037003200380035003A00500052004100, Documento assinado digitalmente  
conforme art. 74º, II da Lei 14.063/2020.

## ANEXO XIII

### METAS ANUAIS DOS INDICADORES DE RESULTADO E DOS INDICADORES DE PRODUTO

PRODUTO	INDICADOR DE PRODUTO (UNIDADE DE MEDIDA)	META
ATENDIMENTO A PROPRIETÁRIOS RURAIS PARA REGULARIZAÇÃO AMBIENTAL	NÚMERO DE IMÓVEIS RURAIS COM ATENDIMENTO CONCLUÍDO (unidade)	230.000
	PERCENTUAL DE IMÓVEIS RURAIS COM TERMO DE COMPROMISSO ASSINADO.( %)	53
AGRO PAULISTA + VERDE	ÁREAS DE MICROBACIAS HIDROGRÁFICAS BENEFICIADAS PELO PROJETO(ha)	250.000
	NÚMERO DE PLANOS DE MICROBACIAS ELABORADOS.(unidade)	50
ATENDIMENTO AOS PRODUTORES COM INSUMOS ESTRATÉGICOS DE QUALIDADE	ÁREA PLANTADA VIABILIZADA PELOS INSUMOS ESTRATÉGICOS DISPONIBILIZADOS.(ha)	46.250
	PERCENTUAL DOS INSUMOS ESTRATÉGICOS COMERCIALIZADOS EM RELAÇÃO AO TOTAL PRODUZIDO( %)	90
APOIO A PRODUTORES, ASSOCIAÇÕES E COOPERATIVAS COM ASSISTÊNCIA TÉCNICA, EXTENSÃO RURAL E CAPACITAÇÃO PARA ACESSO A FINANCIAMENTO E ESTRUTURAÇÃO/ FORTALECIMENTO DE ARRANJOS PRODUTIVOS LOCAIS	NÚMERO DE PESSOAS ATENDIDAS COM CAPACITAÇÃO E ASSISTÊNCIA TÉCNICA.(unidade)	75.400
	PERCENTUAL DE CAPACITAÇÃO PARA PÚBLICO EXTERNO.( %)	55
NOVOS CONHECIMENTOS E TECNOLOGIAS PARA INOVAÇÃO NO AGRONEGÓCIO	NÚMERO DE PESSOAS CAPACITADAS PARA INOVAÇÃO NO AGRONEGÓCIO(unidade)	170.000
	NÚMERO DE PROJETOS DE PESQUISA INOVADORES INICIADOS (unidade)	40
INSUMOS ESTRATÉGICOS	NÚMERO DE BENEFICIÁRIOS ATENDIDOS PELOS PRODUTOS TECNOLÓGICOS.(unidade)	4.320
	PERCENTUAL DE INSUMOS DISPONIBILIZADOS EM RELAÇÃO AOS INSUMOS PRODUZIDOS( %)	80
LAUDOS E RESULTADOS DE ANÁLISES LABORATORIAIS PARA DESENVOLVIMENTO RURAL SUSTENTÁVEL	NÚMERO DE ANÁLISES LABORATORIAIS REALIZADAS(unidade)	382.500
	PERCENTUAL DE ATENDIMENTO DAS DEMANDAS DE ANÁLISE ( %)	95
ROTAS RURAIS - PROPRIEDADES RURAIS MAPEADAS, ENDEREÇADAS E CONECTADAS	NÚMERO DE ENDEREÇOS RURAIS ENTREGUES(unidade)	33.120
	NÚMERO DE PESSOAS CAPACITADAS(unidade)	280
SEGURANÇA NO CAMPO	NÚMERO DE MUNICÍPIOS CONVENIADOS E COM COMPARTILHAMENTO(unidade)	50
	NÚMERO DE OCORRÊNCIAS REGISTRADAS NA ZONA RURAL (unidade)	25
CRÉDITO RURAL PARA O DESENVOLVIMENTO SUSTENTÁVEL	NÚMERO DE BENEFICIÁRIOS ATENDIDOS COM OPERAÇÕES DE CRÉDITO(unidade)	990
	NÚMERO DE OPERAÇÕES DE CRÉDITO CONCEDIDAS AOS PRODUTORES RURAIS(unidade)	790
SUBVENÇÃO ECONÔMICA PARA O DESENVOLVIMENTO RURAL SUSTENTÁVEL	NÚMERO DE BENEFICIÁRIOS ATENDIDOS COM SUBVENÇÕES RURAIS(unidade)	12.300
	NÚMERO DE SUBVENÇÕES CONCEDIDAS AOS PRODUTORES RURAIS(unidade)	9.830
SISTEMA ESTADUAL DE DESENVOLVIMENTO RURAL SUSTENTÁVEL	NÚMERO DE INSTRUMENTOS FIRMADOS PARA COMPARTILHAMENTO DE BENS E REPASSE DE RECURSOS (unidade)	200
	NÚMERO DE MUNICÍPIOS CONVENIADOS PARA O DESENVOLVIMENTO LOCAL E REGIONAL(unidade)	207
MELHORIAS DA INFRAESTRUTURA DE PRODUÇÃO RURAL	NÚMERO DE ESTRADAS BENEFICIADAS(unidade)	75
	QUILÔMETROS RECUPERADOS(km)	450

**PROGRAMA: 1320 - DIGNIDADE E DESENVOLVIMENTO NAS POLÍTICAS FUNDIÁRIA E AGRÁRIA**

INDICADOR DE RESULTADO (UNIDADE DE MEDIDA)	META
NÚMERO DE HECTARES DE UNIDADES IMOBILIÁRIAS RURAIS REGULARIZADOS (ha)	40.000
NÚMERO DE UNIDADES IMOBILIÁRIAS REGULARIZADAS (unidade)	20.000
VALOR BRUTO DA PRODUÇÃO FAMILIAR MÉDIO MENSAL DA FAMÍLIA ASSENTADA OU QUILOMBOLA. (R\$)	6.830

PRODUTO	INDICADOR DE PRODUTO (UNIDADE DE MEDIDA)	META
AUXÍLIO À REGULARIZAÇÃO FUNDIÁRIA	NÚMERO DE AUXÍLIOS À REGULARIZAÇÃO FUNDIÁRIA REALIZADOS(unidade)	40.000



Autenticar documento em <http://sempapel.al.sp.gov.br/autenticidade>  
com o identificador 330037003200380035003A00500052004100, Documento assinado digitalmente  
conforme art. 84º, II da Lei 14.063/2020.

## ANEXO XIII

### METAS ANUAIS DOS INDICADORES DE RESULTADO E DOS INDICADORES DE PRODUTO

PRODUTO	INDICADOR DE PRODUTO (UNIDADE DE MEDIDA)	META
AUXÍLIO À REGULARIZAÇÃO FUNDIÁRIA	PERCENTUAL DE AUXÍLIOS À REGULARIZAÇÃO FUNDIÁRIA EM MUNICÍPIOS DE MÉDIO E BAIXO IPDM (ÍNDICE PAULISTA DE DESENVOLVIMENTO MUNICIPAL - SEADE 2021)( %)	70
FOMENTO AO DESENVOLVIMENTO DAS UNIDADES PRODUTIVAS	NÚMERO DE SERVIÇOS PRESTADOS ÀS UNIDADES PRODUTIVAS. (unidade)	60.000
	PERCENTUAL DOS AUXÍLIOS ÀS UNIDADES PRODUTIVAS EM MUNICÍPIOS DE MÉDIO E BAIXO IPDM.( %)	70
DESENVOLVIMENTO ECONÔMICO E SOCIAL DO PONTAL DO PARANAPANEMA	NÚMERO DE CONVÊNIOS ASSINADOS(unidade)	60
	PERCENTUAL DE PROJETOS CELEBRADOS SOBRE PROJETOS ANALISADOS PELO FUNDESPAR.( %)	40

#### PROGRAMA: 1612 - POLÍTICAS PARA MULHERES NO ESTADO DE SÃO PAULO

INDICADOR DE RESULTADO (UNIDADE DE MEDIDA)	META
NÚMERO DE OCORRÊNCIAS NOTIFICADAS CUJAS MULHERES FORAM ATENDIDAS/ INCLUÍDAS EM PROGRAMAS DE PROTEÇÃO À MULHER (unidade)	69.000
NÚMERO TOTAL DE ATENDIMENTOS EM TODOS OS PROJETOS DA SECRETARIA DE POLÍTICAS PARA A MULHER (unidade)	624.000

PRODUTO	INDICADOR DE PRODUTO (UNIDADE DE MEDIDA)	META
PARCERIAS PARA PROMOÇÃO DA ATENÇÃO À SAÚDE DA MULHER	NÚMERO DE EXAMES REALIZADOS PELA CARRETA DA MULHER SAUDÁVEL(unidade)	39.000
	NÚMERO DE MULHERES ATENDIDAS NOS PROGRAMAS DE SAÚDE DA MULHER(unidade)	76.000
PARCERIAS PARA A PROMOÇÃO DO EMPREENDEDORISMO E AUTONOMIA FINANCEIRA DA MULHER	NUMERO DE MULHERES QUE CONCLUÍRAM O CURSO DE QUALIFICAÇÃO PROFISSIONAL E EMPREENDEDORISMO(unidade)	1.400.000
	NUMERO DE VAGAS PARA QUALIFICAÇÃO PROFISSIONAL DISPONIBILIZADAS(unidade)	2.000.000
PARCERIAS PARA A PROMOÇÃO DO ENFRENTAMENTO DA VIOLÊNCIA CONTRA A MULHER	NÚMERO DE OCORRÊNCIAS DE VIOLÊNCIA DOMÉSTICA NOTIFICADAS CUJAS MULHERES FORAM ATENDIDAS E /OU INCLUÍDAS EM PROGRAMAS DE PROTEÇÃO À MULHER.(unidade)	63.000
	NÚMERO DE PESSOAS CAPACITADAS NOS CURSOS DESTINADOS À PREVENÇÃO E PROTEÇÃO DA MULHER EM SITUAÇÃO DE VIOLÊNCIA.(unidade)	220.000
PARCERIAS PARA A PROMOÇÃO DA ATENÇÃO À SAÚDE DA MULHER GESTANTE	NÚMERO DE ACESSOS À FERRAMENTA DIGITAL DA GESTANTE (unidade)	413.000
	NÚMERO DE PROFISSIONAIS QUE REALIZARAM O CURSO DE ATENDIMENTO HUMANIZADO A GESTANTES, DESTINADO A EQUIPES MULTIPROFISSIONAIS DA ÁREA(unidade)	50.000

#### PROGRAMA: 1711 - PROTEÇÃO E DEFESA DO CONSUMIDOR

INDICADOR DE RESULTADO (UNIDADE DE MEDIDA)	META
COBERTURA ESTADUAL DE AÇÕES PREVENTIVAS DE CONSUMO (%)	64
PERCENTUAL DA POPULAÇÃO DO ESTADO DE SÃO PAULO RESIDENTE EM MUNICÍPIOS QUE POSSUEM ATENDIMENTO PRESENCIAL DA FUNDAÇÃO PROCON SP E DOS PROCONS MUNICIPAIS CONVENIADOS. (%)	91,15
RAZÃO ENTRE O NÚMERO DE FORNECEDORES ORIENTADOS E O NÚMERO DE FORNECEDORES AUTUADOS (unidade)	1,26

PRODUTO	INDICADOR DE PRODUTO (UNIDADE DE MEDIDA)	META
FISCALIZAÇÃO REGIONALIZADA E ORIENTAÇÃO AO FORNECEDOR	NÚMERO DE MUNICÍPIOS ATENDIDOS PELA REGIONALIZAÇÃO (unidade)	570
	PERCENTUAL DE MUNICÍPIOS QUE RECEBERAM AÇÕES DE PROTEÇÃO E DEFESA DO CONSUMIDOR (ORIENTAÇÃO E FISCALIZAÇÃO) REALIZADAS PELOS NÚCLEOS REGIONAIS.( %)	92
ATENDIMENTO E ORIENTAÇÃO AO CONSUMIDOR	NÚMERO DE ATENDIMENTOS E ORIENTAÇÕES AO CONSUMIDOR (unidade)	720.000
	PERCENTUAL DE EXPANSÃO DO PLANO DE CONFORMIDADE( %)	12
FISCALIZAÇÃO DO MERCADO DE CONSUMO	NÚMERO DE ATOS FISCALIZATÓRIOS REALIZADOS PELA EQUIPE DO PROCON DA CAPITAL, PELOS NÚCLEOS REGIONAIS E ÓRGÃOS MUNICIPAIS CONVENIADOS COM A FISCALIZAÇÃO (unidade)	17.200
	PERCENTUAL DE AVERIGUAÇÕES PRELIMINARES CONCLUÍDAS NO MÊS SEM AUTUAÇÕES( %)	70,56
EDUCAÇÃO PARA O MERCADO DE CONSUMO	ÍNDICE DE SATISFAÇÃO DO PÚBLICO QUE PARTICIPA DAS AÇÕES EDUCATIVAS DE PROTEÇÃO PARA O CONSUMO REALIZADAS( %)	82



Autenticar documento em <http://sempapel.al.sp.gov.br/autenticado>  
com o identificador 330037003200380035003A00500052004100, Documento assinado digitalmente  
conforme art. 9º, II da Lei 14.063/2020.

## ANEXO XIII

### METAS ANUAIS DOS INDICADORES DE RESULTADO E DOS INDICADORES DE PRODUTO

PRODUTO	INDICADOR DE PRODUTO (UNIDADE DE MEDIDA)	META
EDUCAÇÃO PARA O MERCADO DE CONSUMO	NÚMERO DE AÇÕES EDUCATIVAS REALIZADAS E PESQUISAS PUBLICADAS.(unidade)	796

#### PROGRAMA: 1714 - PERÍCIA JUDICIAL DE MEDICINA LEGAL E DE INVESTIGAÇÃO DE VÍNCULO GENÉTICO

INDICADOR DE RESULTADO (UNIDADE DE MEDIDA)	META
NÚMERO DE PERÍCIAS DE INVESTIGAÇÃO DE VÍNCULO GENÉTICO REALIZADAS NA UNIDADES REGIONAIS DE COLETA (unidade)	4.796
NÚMERO DE PERÍCIAS DE MEDICINA LEGAL REALIZADAS NA 2ª A 10ª REGIÃO ADMINISTRATIVA JUDICIÁRIA (RAJ) (unidade)	13.513
NÚMERO DE PERÍCIAS REALIZADAS EM INVESTIGAÇÃO DE VÍNCULO GENÉTICO NO ESTADO DE SÃO PAULO (unidade)	7.319
NÚMERO DE PERÍCIAS REALIZADAS NA ÁREA DE MEDICINA LEGAL NO ESTADO DE SÃO PAULO (unidade)	26.352

#### INDICADOR REGIONALIZADO: NÚMERO DE PERÍCIAS DE MEDICINA LEGAL REALIZADAS NA 2ª A 10ª REGIÃO ADMINISTRATIVA JUDICIÁRIA (RAJ) (unidade)

REGIÃO	MUNICÍPIO	META
ARAÇATUBA	ARAÇATUBA	991
BAURU	BAURU	973
CAMPINAS	CAMPINAS	1.795
PRESIDENTE PRUDENTE	PRESIDENTE PRUDENTE	1.678
RIBEIRÃO PRETO	RIBEIRÃO PRETO	2.591
SANTOS	SANTOS	1.138
SÃO JOSÉ DO RIO PRETO	SÃO JOSÉ DO RIO PRETO	2.312
SÃO JOSÉ DOS CAMPOS	SÃO JOSÉ DOS CAMPOS	623
SOROCABA	SOROCABA	1.412

#### INDICADOR REGIONALIZADO: NÚMERO DE PERÍCIAS DE INVESTIGAÇÃO DE VÍNCULO GENÉTICO REALIZADAS NA UNIDADES REGIONAIS DE COLETA (unidade)

REGIÃO	MUNICÍPIO	META
ARAÇATUBA	ARAÇATUBA	219
BAURU	BAURU	221
CAMPINAS	CAMPINAS	759
CAMPINAS	PIRACICABA	117
CENTRAL	AMÉRICO BRASILENSE	180
GRANDE SÃO PAULO	SANTO ANDRÉ	447
MARÍLIA	MARÍLIA	303
PRESIDENTE PRUDENTE	DRACENA	49
PRESIDENTE PRUDENTE	PRESIDENTE PRUDENTE	194
REGISTRO	REGISTRO	97
RIBEIRÃO PRETO	RIBEIRÃO PRETO	476
SANTOS	SANTOS	273
SÃO JOSÉ DO RIO PRETO	CATANDUVA	65
SÃO JOSÉ DO RIO PRETO	SÃO JOSÉ DO RIO PRETO	238
SÃO JOSÉ DO RIO PRETO	VOTUPORANGA	109
SÃO JOSÉ DOS CAMPOS	TAUBATÉ	454
SOROCABA	SOROCABA	475
SOROCABA	TIETÉ	120

PRODUTO	INDICADOR DE PRODUTO (UNIDADE DE MEDIDA)	META
LAUDO PERICIAL DE MEDICINA LEGAL	NÚMERO DE LAUDOS EXPEDIDOS DE PERÍCIAS DE MEDICINA LEGAL NO ESTADO DE SÃO PAULO(unidade)	33.800
	PERCENTUAL DE COMPARECIMENTOS NAS PERÍCIAS DE MEDICINA LEGAL(%)	60



Autenticar documento em <http://sempapel.al.sp.gov.br/autenticado>  
com o identificador 330037003200380035003A00500052004100, Documento assinado digitalmente  
conforme art. 4º, II da Lei 14.063/2020.

## ANEXO XIII

### METAS ANUAIS DOS INDICADORES DE RESULTADO E DOS INDICADORES DE PRODUTO

PRODUTO	INDICADOR DE PRODUTO (UNIDADE DE MEDIDA)	META
LAUDO PERICIAL DE DNA	NÚMERO DE LAUDOS EXPEDIDOS DE PERÍCIAS DE INVESTIGAÇÃO DE VÍNCULO GENÉTICO NO ESTADO DE SÃO PAULO(unidade)	7.400
	PERCENTUAL DE COMPARECIMENTOS NAS PERÍCIAS DE INVESTIGAÇÃO DE VÍNCULO GENÉTICO( %)	57
AÇÕES DE EDUCAÇÃO CONTINUADA	NÚMERO DE AÇÕES DE EDUCAÇÃO CONTINUADA(unidade)	22
	PERCENTUAL DE AÇÕES DE EDUCAÇÃO CONTINUADA REALIZADAS EM COMPARAÇÃO COM AS AÇÕES PREVISTAS( %)	24
PROCEDIMENTOS AUTOMATIZADOS	NÚMERO DE PROTOCOLOS RECEBIDOS VIA INTEGRAÇÃO COM O TJSP (unidade)	105.000
	PERCENTUAL DE PROCEDIMENTOS AUTOMATIZADOS IMPLANTADOS - MODULO IVG( %)	50

#### PROGRAMA: 1724 - METROLOGIA E QUALIDADE DE PRODUTOS E SERVIÇOS

INDICADOR DE RESULTADO (UNIDADE DE MEDIDA)	META
PERCENTUAL DE REPROVAÇÃO DOS INSTRUMENTOS DE PESAR E MEDIR FISCALIZADOS/VERIFICADOS (%)	1,85

PRODUTO	INDICADOR DE PRODUTO (UNIDADE DE MEDIDA)	META
FISCALIZAÇÃO/VERIFICAÇÃO DE INSTRUMENTOS DE PESAR E MEDIR	ÍNDICE DE REPROVAÇÃO EM BOMBAS DE COMBUSTÍVEIS LÍQUIDOS(unidade)	4,02
	NÚMERO DE VERIFICAÇÕES PERIÓDICAS DE INSTRUMENTOS DE PESAR E MEDIR.(unidade)	743.716
FISCALIZAÇÃO DE PRODUTOS PRÉ-EMBALADOS	NÚMERO DE PRODUTOS PRÉ-EMBALADOS E FISCALIZADOS AO ANO(unidade)	32.075
	PERCENTUAL DE PRODUTOS COM SUSPEITA DE IRREGULARIDADES EM RELAÇÃO AO TOTAL DE PRODUTOS FISCALIZADOS( %)	13,03

#### PROGRAMA: 1729 - ATENÇÃO AO ADOLESCENTE/JOVEM EM CUMPRIM.MEDIDA SOCIOED, CAUTELAR E EM PÓS MEDIDA

INDICADOR DE RESULTADO (UNIDADE DE MEDIDA)	META
NÚMERO DE ADOLESCENTES/JOVENS ATENDIDOS (unidade)	5.249
PERCENTUAL DE ADOLESCENTES QUE EVOLUÍRAM DE NÍVEL DE APRENDIZAGEM (%)	60
PERCENTUAL DE REENTRADA DE ADOLESCENTES/JOVENS NO SISTEMA SOCIOEDUCATIVO (%)	22,2

#### INDICADOR REGIONALIZADO: PERCENTUAL DE REENTRADA DE ADOLESCENTES/JOVENS NO SISTEMA SOCIOEDUCATIVO ( %)

REGIÃO	MUNICÍPIO	META
BAURU	BAURU	29,94
GRANDE SÃO PAULO	GUARULHOS	24,43
GRANDE SÃO PAULO	SÃO PAULO	17,32
RIBEIRÃO PRETO	RIBEIRÃO PRETO	26,12
SANTOS	GUARUJÁ	22,15

PRODUTO	INDICADOR DE PRODUTO (UNIDADE DE MEDIDA)	META
APOIO SOCIOEDUCATIVO AOS ADOLESCENTES/JOVENS EM CUMPRIMENTO DE MEDIDAS JUDICIAIS	NÚMERO DE CENTROS DE ATENDIMENTO SOCIOEDUCATIVOS EM FUNCIONAMENTO.(unidade)	107
	TAXA DE OCUPAÇÃO DE VAGAS( %)	90
APOIO A ADOLESCENTES EM PÓS MEDIDA - PROGRAMA NOVOS TEMPOS	NÚMERO DE MUNICÍPIOS COM TERMOS DE COOPERAÇÃO TÉCNICA ASSINADOS PARA ATENDIMENTO EM PÓS MEDIDA (unidade)	25
	PERCENTUAL DE ADOLESCENTES EM PÓS MEDIDA ATENDIDOS EM MUNICÍPIOS PACTUADOS ( %)	26,8
ATENÇÃO INTEGRAL À SAÚDE DO ADOLESCENTE EM CUMPRIMENTO DE MEDIDA SOCIOEDUCATIVA	NÚMERO DE ATENDIMENTOS CLÍNICOS, ODONTOLÓGICOS, DE ENFERMAGEM, PSICOLÓGICOS E SOCIAIS, DOSES DE VACINAS E DESLOCAMENTOS PARA ATENDIMENTO NA REDE PÚBLICA DE SAÚDE. (unidade)	1.577.902



Autenticar documento em <http://sempapel.al.sp.gov.br/autenticidade> com o identificador 330037003200380035003A00500052004100, Documento assinado digitalmente conforme art.14º, II da Lei 14.063/2020.

## ANEXO XIII

### METAS ANUAIS DOS INDICADORES DE RESULTADO E DOS INDICADORES DE PRODUTO

PRODUTO	INDICADOR DE PRODUTO (UNIDADE DE MEDIDA)	META
ATENÇÃO INTEGRAL À SAÚDE DO ADOLESCENTE EM CUMPRIMENTO DE MEDIDA SOCIOEDUCATIVA	PERCENTUAL DE ADOLESCENTES COM QUANTIDADE DE ATENDIMENTOS PSICOSSOCIAIS ADEQUADA (%)	31,23
ATENDIMENTO INTEGRAL À EDUCAÇÃO DO ADOLESCENTE/ JOVEM EM MEDIDA SOCIOEDUCATIVA E CAUTELAR	NÚMERO DE ATENDIMENTOS EM ATENÇÃO INTEGRAL À EDUCAÇÃO (unidade)	381.600
	PERCENTUAL DE CERTIFICAÇÃO EM FORMAÇÃO PROFISSIONAL BÁSICA DOS ADOLESCENTES/JOVENS DESLIGADOS DA MEDIDA DE INTERNAÇÃO (%)	87
INFRAESTRUTURA DAS UNIDADES DA FUNDAÇÃO CASA ADEQUADA	NÚMERO DE OBRAS E REFORMAS REALIZADAS(unidade)	84
	PERCENTUAL DE OBRAS E REFORMAS REALIZADAS (%)	78,5
SOLUÇÕES TECNOLÓGICAS	NÚMERO DE SOLUÇÕES TECNOLÓGICAS IMPLEMENTADAS (unidade)	0
	PERCENTUAL DE CENTROS DE ATENDIMENTO COM SOLUÇÃO DE SEGURANÇA EM VIGILÂNCIA ELETRÔNICA, ANALÍTICO DE IMAGENS E AUTOMAÇÃO INTELIGENTE INSTALADA.(%)	40

#### PROGRAMA: 1730 - CIDADANIA EMANCIPATÓRIA E DIREITOS HUMANOS

INDICADOR DE RESULTADO (UNIDADE DE MEDIDA)	META
NÚMERO DE MUNICÍPIOS ATENDIDOS PELAS POLÍTICAS DE CIDADANIA, CIDADANIA EMANCIPATÓRIA E DIREITOS HUMANOS (unidade)	142
PERCENTUAL DE MUNICÍPIOS QUE OBTIVERAM APOIO NA CONSTRUÇÃO DE POLÍTICAS DE GARANTIA DE CIDADANIA E DIREITOS HUMANOS (%)	22

PRODUTO	INDICADOR DE PRODUTO (UNIDADE DE MEDIDA)	META
FOMENTO A PROJETOS DE DEFESA DOS INTERESSES DIFUSOS	NÚMERO DE PROJETOS FINALIZADOS(unidade)	50
	PERCENTUAL DE EXECUÇÃO DE OBRAS APOIADAS PELO FUNDO ESTADUAL DE DEFESA DOS INTERESSES DIFUSOS - FID(%)	23,7
CENTROS DE INTEGRAÇÃO E CIDADANIA -CICS	NÚMERO DE ATENDIMENTOS REALIZADOS PELAS UNIDADES DO CENTRO DE INTEGRAÇÃO DA CIDADANIA. (unidade)	1.750.000
	PERCENTUAL DE SATISFAÇÃO DO USUÁRIO COM OS SERVIÇOS E ATIVIDADES DOS CENTROS DE INTEGRAÇÃO DA CIDADANIA (%)	75
POLÍTICAS PÚBLICAS EM DIREITOS HUMANOS APRIMORADAS	NÚMERO DE CAPACITAÇÕES E ADESÕES AS FERRAMENTAS EM DIREITOS HUMANOS(unidade)	1.000
	NÚMERO DE CERTIFICADOS EMITIDOS(unidade)	800
PROTEÇÃO A CRIANÇAS E ADOLESCENTES AMEAÇADOS DE MORTE - PPCAAM	MÉDIA MENSAL DE PESSOAS PROTEGIDAS(unidade)	74
	NÚMERO MÉDIO DE ATENDIMENTOS PRESENCIAIS A PESSOAS AMEAÇADAS DE MORTE (CRIANÇAS, ADOLESCENTES, JOVENS E FAMILIARES)(unidade)	111
CERTIFICADO DE RECONHECIMENTO DE ENTIDADES PROMOTORAS DE DIREITOS HUMANOS	NÚMERO DE CERTIFICAÇÕES EXPEDIDAS(unidade)	50
REPARAÇÃO A PESSOAS COMPROVADAMENTE PERSEGUIDAS DURANTE A DITADURA MILITAR	NÚMERO DE INDENIZAÇÕES PAGAS(unidade)	1
	PERCENTUAL DE INDENIZAÇÕES PAGAS(%)	16,67
FÓRUNS DO ESTADO CONSTRUÍDOS, REFORMADOS, AMPLIADOS E COM ACESSIBILIDADE	NÚMERO DE OBRAS DE FÓRUNS CONCLUÍDAS(unidade)	0
	NUMERO DE VISTORIAS REALIZADAS NOS FÓRUNS DO ESTADO (unidade)	0
APOIO A VÍTIMAS DE VIOLÊNCIA - CRAVI	NÚMERO DE ATENDIMENTOS PRESENCIAIS E ON-LINE REALIZADOS AS VÍTIMAS DE CRIMES CONTRA A VIDA(unidade)	3.292
	NÚMERO DE PESSOAS ATENDIDAS PELO CENTRO DE REFERENCIA DE APOIO À VÍTIMA - CRAVI(unidade)	1.246
APOIO A EVENTOS DE CONSCIENTIZAÇÃO E ENGAJAMENTO DOS JOVENS ENTRE 15 E 29 ANOS	NÚMERO DE CONVENIOS COM MUNICÍPIOS DESTINADOS A AÇÕES DE EMANCIPAÇÃO E AUTONOMIA DOS JOVENS.(unidade)	1
	NÚMERO DE EVENTOS DE CONSCIENTIZAÇÃO E ENGAJAMENTO DO PÚBLICO ENTRE 15 E 29 ANOS(unidade)	1
PROGRAMA ESTADUAL DE PROTEÇÃO A VÍTIMAS E TESTEMUNHA -PROVITA	NÚMERO DE CASOS ACOLHIDOS PELO PROGRAMA ESTADUAL DE PROTEÇÃO A VÍTIMAS E TESTEMUNHA(unidade)	34
	NÚMERO DE PESSOAS PROTEGIDAS PELO PROGRAMA(unidade)	104



Autenticar documento em <http://sempapel.al.sp.gov.br/autenticidade>  
com o identificador 330037003200380035003A00500052004100, Documento assinado digitalmente  
conforme art. 24º, II da Lei 14.063/2020.

## ANEXO XIII

### METAS ANUAIS DOS INDICADORES DE RESULTADO E DOS INDICADORES DE PRODUTO

PRODUTO	INDICADOR DE PRODUTO (UNIDADE DE MEDIDA)	META
PROTEÇÃO E DEFESA DOS DIREITOS HUMANOS	PERCENTUAL DE EXPEDIENTES PRÉ-PROCESSUAIS ENCAMINHADOS AO SETOR COMPETENTE EM RELAÇÃO AO NÚMERO DE DENÚNCIAS TRATADAS.( %)	45,3
PAGAMENTO DE LAUDOS PERICIAIS DE NATUREZA CÍVEL	NÚMERO DE PERÍCIAS DE NATUREZA CÍVEL PAGAS CONFORME TERMO DE COOPERAÇÃO TÉCNICA COM A DEFENSORIA PÚBLICA ESTADUAL(unidade)	16.536
	PERCENTUAL MÉDIO DE NÚMERO DE PERÍCIAS DE NATUREZA CÍVEL PAGAS EM RELAÇÃO AO NÚMERO DE PERÍCIAS DE NATUREZA CÍVEL HOMOLOGADAS( %)	68
CAPACITAÇÃO DE SERVIDORES DA SECRETARIA DE JUSTIÇA E CIDADANIA	NÚMERO DE CURSOS OFERECIDOS AOS SERVIDORES DA SECRETARIA DA JUSTIÇA E CIDADANIA(unidade)	5
	NÚMERO DE SERVIDORES QUE PARTICIPARAM DAS CAPACITAÇÕES OFERECIDAS(unidade)	60
PROMOÇÃO DA PARTICIPAÇÃO SOCIAL	NÚMERO DE ATIVIDADES DE PARTICIPAÇÃO SOCIAL REALIZADOS(unidade)	122
	NÚMERO DE DELIBERAÇÕES FINALÍSTICAS REALIZADAS(unidade)	7
POSTOS DO CENTRO DE INTEGRAÇÃO À CIDADANIA REFORMADOS	NÚMERO DE POSTOS DOS CENTROS DE INTEGRAÇÃO DA CIDADANIA -CICS REFORMADOS(unidade)	3
	PERCENTUAL DE POSTOS DOS CENTROS DE INTEGRAÇÃO DA CIDADANIA - CICS REFORMADOS( %)	16
ATENDIMENTO E ORIENTAÇÃO SOCIAL À POPULAÇÃO EM REGIÕES DE VULNERABILIDADE SOCIAL	NÚMERO DE MUNICÍPIOS ATENDIDOS PELO PROGRAMA CIDADANIA ITINERANTE(unidade)	169
	PERCENTUAL DE SATISFAÇÃO DOS MUNICÍPIOS ATENDIDOS PELO PROGRAMA CIDADANIA ITINERANTE( %)	76

#### PROGRAMA: 1801 - FORTALECIMENTO E INTEGRAÇÃO DA POLÍCIA JUDICIÁRIA

INDICADOR DE RESULTADO (UNIDADE DE MEDIDA)	META
NÚMERO DE ARMAS DE FOGO APREENDIDAS EM ATIVIDADES POLICIAIS (unidade)	32.000
NÚMERO DE PRISÕES DE CRIMINOSOS (unidade)	195.250
TAXA DE PROCEDIMENTOS DE POLÍCIA JUDICIÁRIA RELATADOS (%)	96,5

PRODUTO	INDICADOR DE PRODUTO (UNIDADE DE MEDIDA)	META
PRESOS CUSTODIADOS PELA POLÍCIA CIVIL	NÚMERO DE CUSTODIADOS ATENDIDOS PELA POLÍCIA CIVIL (unidade)	15.850
	PERCENTUAL DE PRESOS SOB CUSTÓDIA DA POLÍCIA CIVIL EM RELAÇÃO AO TOTAL DE CUSTODIADOS DO ESTADO DE SÃO PAULO( %)	0,65
INFORMAÇÕES DE INTERESSE PÚBLICO RELACIONADAS À POLÍCIA CIVIL	NÚMERO DE AÇÕES DE COMUNICAÇÃO INSTITUCIONAL(unidade)	3.000
	PERCENTUAL DE INTERAÇÃO DO USUÁRIO COM AS MÍDIAS SOCIAIS (ENGAJAMENTO) DA POLÍCIA CIVIL( %)	6,5
POLICIAIS CIVIS FORMADOS E CAPACITADOS	NÚMERO DE POLICIAIS CIVIS FORMADOS E APERFEIÇOADOS (unidade)	10.200
	PERCENTUAL DE POLICIAIS CIVIS FORMADOS( %)	35
EMISSÃO DE DOCUMENTOS AO CIDADÃO	NÚMERO DE DOCUMENTOS EMITIDOS(unidade)	11.100.000
	PERCENTUAL DE CARTEIRAS DE IDENTIDADE EMITIDAS EM RELAÇÃO À POPULAÇÃO DO ESTADO DE SÃO PAULO( %)	8,65
INFRAESTRUTURA DA POLÍCIA CIVIL EXPANDIDA E ADEQUADA	NÚMERO DE CONSTRUÇÕES, REFORMAS, AMPLIAÇÕES E ADEQUAÇÕES REALIZADAS EM IMÓVEIS PRÓPRIOS DA POLÍCIA CIVIL(unidade)	26
	NÚMERO DE UNIDADES DA POLÍCIA CIVIL QUE PASSARAM POR OBRAS DE CONSTRUÇÃO, REFORMA E ADEQUAÇÃO(unidade)	31
COMBATE À CRIMINALIDADE ORGANIZADA E DEMAIS CRIMES	NÚMERO DE OPERAÇÕES DE REPRESSÃO QUALIFICADAS REALIZADAS E ORIENTADAS POR ATIVIDADE DE INTELIGÊNCIA (unidade)	1.275
	VALORES SUSPEITOS DECORRENTES DE LAVAGEM DE DINHEIRO(R\$)	4.000.000.000

#### PROGRAMA: 1811 - CORPO DE BOMBEIROS: RESPONDENDO ÀS EMERGÊNCIAS, GERINDO RISCOS COM EFICIÊNCIA

INDICADOR DE RESULTADO (UNIDADE DE MEDIDA)	META
NÚMERO DE OCORRÊNCIAS EMERGENCIAIS DE URGÊNCIA, PREVIAMENTE DEFINIDAS, ATENDIDAS DENTRO DO TEMPO RESPOSTA DE VINTE MINUTOS (unidade)	83.000



Autenticar documento em <http://sempapel.al.sp.gov.br/autenticidade> com o identificador 330037003200380035003A00500052004100, Documento assinado digitalmente conforme art. 34º, II da Lei 14.063/2020.



## ANEXO XIII

### METAS ANUAIS DOS INDICADORES DE RESULTADO E DOS INDICADORES DE PRODUTO

PRODUTO	INDICADOR DE PRODUTO (UNIDADE DE MEDIDA)	META
PRONTA RESPOSTA ÀS EMERGÊNCIAS - COMBATE A INCÊNDIOS	ÍNDICE DE DISPONIBILIDADE DE EQUIPES OPERACIONAIS DE PRONTO SOCORRO DE COMBATE À INCÊNDIO NO ESTADO DE SÃO PAULO(unidade)	0,79
	NÚMERO DE ATENDIMENTOS EMERGENCIAIS DE NATUREZA DE COMBATE A INCÊNDIO REALIZADOS NO ESTADO DE SÃO PAULO (unidade)	11.480
PREVENÇÃO DE AFOGAMENTOS E PROTEÇÃO DE BANHISTAS	ÍNDICE DE ÓBITOS POR AFOGAMENTO EM OCORRÊNCIAS ATENDIDAS PELO CORPO DE BOMBEIROS, EM ÁREAS DE INTERESSE DE SEGURANÇA PÚBLICA RELACIONADAS ÀS ATIVIDADES DE BOMBEIROS POR 100.000 HABITANTES(/ 100000hab)	0,11
	NÚMERO DE VAGAS DISPONIBILIZADAS PARA A CONTRATAÇÃO DE GUARDA-VIDAS POR TEMPO DETERMINADO(unidade)	600
COORDENAÇÃO DO SISTEMA ESTADUAL DE ATENDIMENTO ÀS EMERGÊNCIAS	NÚMERO DE IMPLANTAÇÕES DE BOMBEIROS COMUNITÁRIOS, SEGUNDO O PROGRAMA DE EXPANSÃO DO CORPO DE BOMBEIROS(unidade)	4
	NÚMERO DE MUNICÍPIOS COM PROGRAMA DE BOMBEIRO COMUNITÁRIO IMPLANTADO(unidade)	23
EDUCAÇÃO PÚBLICA DO CORPO DE BOMBEIROS	NÚMERO DE PROJETOS DE DIFUSÃO DE CONTEÚDO DE EDUCAÇÃO PÚBLICA DO CORPO DE BOMBEIROS CONCLUÍDOS (unidade)	2
	TAXA DE USUÁRIOS CADASTRADOS NAS PLATAFORMAS DIGITAIS DE EDUCAÇÃO PÚBLICA DO CORPO DE BOMBEIROS POR 100.000 HABITANTES(/100000hab)	520
SEGURANÇA CONTRA INCÊNDIOS NAS EDIFICAÇÕES E ÁREAS DE RISCO	NÚMERO DE CERTIFICADOS DE LICENÇA DO CORPO DE BOMBEIROS (CLCB) EMITIDOS(unidade)	104.000
PRONTA RESPOSTA ÀS EMERGÊNCIAS - SALVAMENTO E RESGATE	ÍNDICE DE DISPONIBILIDADE DE EQUIPES OPERACIONAIS DE PRONTO SOCORRO DE SALVAMENTO E RESGATE NO ESTADO DE SÃO PAULO(unidade)	0,7
	NÚMERO DE ATENDIMENTOS EMERGENCIAIS DE NATUREZA DE SALVAMENTO E RESGATE REALIZADOS NO ESTADO DE SÃO PAULO(unidade)	339.000

#### PROGRAMA: 1814 - POLÍCIA CIENTÍFICA: CIÊNCIA E TECNOLOGIA ESCLARECENDO CRIMES

INDICADOR DE RESULTADO (UNIDADE DE MEDIDA)	META
RAZÃO ENTRE LAUDOS E RELATÓRIOS EXPEDIDOS E REQUISIÇÕES DE EXAMES PERICIAIS (unidade)	0,96

PRODUTO	INDICADOR DE PRODUTO (UNIDADE DE MEDIDA)	META
INFRAESTRUTURA DA SPTC EXPANDIDA E ADEQUADA	NÚMERO DE CONSTRUÇÕES, AMPLIAÇÕES E REFORMAS ENTREGUES EM IMÓVEIS DA POLÍCIA CIENTÍFICA(unidade)	5
	PERCENTUAL DE INTERVENÇÕES CONSTRUTIVAS NECESSÁRIAS ENTREGUES EM IMÓVEIS PRÓPRIOS DA POLÍCIA CIENTÍFICA( %)	12,82
LAUDOS PERICIAIS CRIMINAIS E MÉDICO-LEGAIS	NÚMERO DE REQUISIÇÕES DE EXAMES PERICIAIS RECEBIDAS (unidade)	803.213
	PERCENTUAL DE REQUISIÇÕES DE EXAMES PERICIAIS RECEBIDAS QUE GERARAM A EXPEDIÇÃO DO RESPECTIVO LAUDO PERICIAL( %)	96,34
VALORIZAÇÃO PROFISSIONAL: EDUCAÇÃO CONTINUADA, PESQUISA E APOIO BIOPSISSOCIAL	NÚMERO DE SERVIDORES DA POLÍCIA CIENTÍFICA CONTEMPLADOS POR CAPACITAÇÕES, PROJETOS DE PESQUISA E ATENDIMENTOS BIOPSISSOCIAIS(unidade)	2.126
	PERCENTUAL DE SERVIDORES DA POLÍCIA CIENTÍFICA CONTEMPLADOS POR CAPACITAÇÕES, PROJETOS DE PESQUISA E ATENDIMENTOS BIOPSISSOCIAIS( %)	59,85

#### PROGRAMA: 1817 - PROGRAMA DE PROTEÇÃO SOCIAL DO POLICIAL MILITAR (PPSPM)

INDICADOR DE RESULTADO (UNIDADE DE MEDIDA)	META
TAXA DE SATISFAÇÃO DO BENEFICIÁRIO CBPM (%)	81

PRODUTO	INDICADOR DE PRODUTO (UNIDADE DE MEDIDA)	META
ASSISTÊNCIA MÉDICA HOSPITALAR	NÚMERO DE ATENDIMENTOS REALIZADOS AOS BENEFICIÁRIOS DA CBPM EM ASSISTÊNCIA MÉDICA HOSPITALAR(unidade)	56.000
	PERCENTUAL DE ATENDIMENTOS DE ASSISTÊNCIA MÉDICA HOSPITALAR AOS BENEFICIÁRIOS DA CBPM REALIZADOS NO INTERIOR DO ESTADO( %)	4
DEFESA FUNCIONAL DOS POLICIAIS MILITARES	NÚMERO DE ATENDIMENTOS REALIZADOS PELA ASSISTÊNCIA JURÍDICA FUNCIONAL(unidade)	1.000



Autenticar documento em <http://sempapel.al.sp.gov.br/autenticidade> com o identificador 330037003200380035003A00500052004100, Documento assinado digitalmente conforme art. 44º, II da Lei 14.063/2020.

## ANEXO XIII

### METAS ANUAIS DOS INDICADORES DE RESULTADO E DOS INDICADORES DE PRODUTO

PRODUTO	INDICADOR DE PRODUTO (UNIDADE DE MEDIDA)	META
DEFESA FUNCIONAL DOS POLICIAIS MILITARES	PERCENTUAL DE POLICIAIS MILITARES ELEGÍVEIS ATENDIDOS PELA ASSISTÊNCIA JURÍDICA FUNCIONAL( %)	14
MORADIA SEGURA	NÚMERO DE POLICIAIS MILITARES ATENDIDOS PELA MORADIA SEGURA(unidade)	300
	PERCENTUAL DE POLICIAIS MILITARES ATENDIDOS PELA MORADIA SEGURA( %)	0,8
<b>PROGRAMA: 1819 - PROTEÇÃO E DEFESA DO CIDADÃO</b>		
INDICADOR DE RESULTADO (UNIDADE DE MEDIDA)		META
PERCENTUAL DE OCORRÊNCIAS DE NATUREZA URGENTE ATENDIDAS EM ATÉ 20 MINUTOS( %)		60

PRODUTO	INDICADOR DE PRODUTO (UNIDADE DE MEDIDA)	META
SERVIÇOS DE SEGURANÇA PÚBLICA POR MEIO DO POLICIAMENTO OSTENSIVO E PREVENTIVO	NÚMERO DE ATENDIMENTOS REALIZADOS PELA POLÍCIA MILITAR DO ESTADO DE SÃO PAULO(unidade)	5.600.000
	PERCENTUAL DE PROGRAMAS DE POLICIAMENTO EM ATIVIDADE NOS BATALHÕES TERRITORIAIS( %)	96
POLICIAIS MILITARES FORMADOS E CAPACITADOS PARA O POLICIAMENTO OSTENSIVO	NÚMERO DE CAPACITAÇÕES DE POLICIAIS MILITARES POR MEIO DE EDUCAÇÃO À DISTÂNCIA(unidade)	81.200
	NÚMERO DE POLICIAIS MILITARES FORMADOS E CAPACITADOS (unidade)	24.996
POLICIAIS MILITARES APTOS E EM CONDIÇÕES EQUILIBRADAS DE SAÚDE	NÚMERO DE ATENDIMENTOS MÉDICOS, ODONTOLÓGICOS, DE SAÚDE MENTAL E FÍSICO REALIZADO AOS POLICIAIS MILITARES (unidade)	1.050.500
	TAXA DE ABSENTISMO DOS POLICIAIS MILITARES( %)	1,6
INFORMAÇÕES DE INTERESSE PÚBLICO RELACIONADOS À ÁREA DE SEGURANÇA PÚBLICA	NÚMERO DE AÇÕES POSITIVAS DE COMUNICAÇÃO INSTITUCIONAL DA POLÍCIA MILITAR(unidade)	900
	QUANTIDADE DE PESSOAS ALCANÇADAS PELAS AÇÕES DE COMUNICAÇÃO INSTITUCIONAL DA POLÍCIA MILITAR(unidade)	3.200.000
QUARTÉIS CONSTRUÍDOS OU REFORMADOS	NÚMERO DE QUARTÉIS DA POLÍCIA MILITAR ATENDIDOS PARA REFORMAS OU CONSTRUÇÕES DE SEDES(unidade)	40
	PERCENTUAL DE EXECUÇÃO ORÇAMENTÁRIA DAS OBRAS DA POLÍCIA MILITAR EM ANDAMENTO( %)	70
CENTROS DE OPERAÇÕES DA POLÍCIA MILITAR INSTALADOS	NÚMERO DE CENTROS DE OPERAÇÕES DA POLÍCIA MILITAR INSTALADOS(unidade)	1
	PERCENTUAL DE EXECUÇÃO ORÇAMENTÁRIA DAS OBRAS DOS COPOM EM ANDAMENTO( %)	70
QUARTÉIS HISTÓRICOS TOMBADOS RESTAURADOS E PRESERVADOS	NÚMERO DE RESTAUROS PARA PRESERVAÇÃO DE QUARTÉIS HISTÓRICOS DA POLÍCIA MILITAR TOMBADOS(unidade)	2
	PERCENTUAL DE PRÉDIOS HISTÓRICOS DA POLÍCIA MILITAR RESTAURADOS EM RELAÇÃO AOS TOMBADOS( %)	8

<b>PROGRAMA: 1820 - INTEGRAÇÃO DA SEGURANÇA PÚBLICA</b>		
INDICADOR DE RESULTADO (UNIDADE DE MEDIDA)		META
TAXA DE INTEGRAÇÃO DE SERVIÇOS DE SEGURANÇA COM MUNICÍPIOS( %)		40

PRODUTO	INDICADOR DE PRODUTO (UNIDADE DE MEDIDA)	META
REDUÇÃO E CONTROLE DA INCIDÊNCIA DE DESORDEM E INCIVILIDADES	NÚMERO DE PARCERIAS DE INTEGRAÇÃO DE SISTEMAS AOS MUNICÍPIOS VISANDO O APERFEIÇOAMENTO DO COMBATE À DESORDEM E INCIVILIDADES(unidade)	190
	PERCENTUAL DE DEMANDAS RELATIVAS A DESORDEM OU INCIVILIDADES ATENDIDAS OU REFERENCIADAS AO PODER MUNICIPAL OU JUDICIÁRIO( %)	40
REDUÇÃO E COMBATE À VITIMIZAÇÃO DECORRENTE DE VIOLÊNCIA INTERPESSOAL	NÚMERO DE UNIDADES COM SERVIÇOS E PROCEDIMENTOS POLICIAIS DE ACOLHIMENTO E PROTEÇÃO LEGAL ÀS MULHERES, IDOSOS, CRIANÇAS E ADOLESCENTES VÍTIMAS DE VIOLÊNCIA INTERPESSOAL(unidade)	180
	PERCENTUAL DE VÍTIMAS (MULHERES, IDOSOS, CRIANÇAS E ADOLESCENTES) DE VIOLÊNCIA INTERPESSOAL ATENDIDAS E ACOLHIDAS DE ACORDO COM OS PROCEDIMENTOS POLICIAIS ESPECIAIS( %)	40
REDUÇÃO E COMBATE À VITIMIZAÇÃO DECORRENTE DE VIOLÊNCIA CRIMINAL	NÚMERO DE MUNICÍPIOS INTEGRADOS AO SISTEMA DA MURALHA PAULISTA(unidade)	40



Autenticar documento em <http://sempapel.al.sp.gov.br/autenticidade>  
com o identificador 330037003200380035003A00500052004100, Documento assinado digitalmente  
conforme art. 54º, II da Lei 14.063/2020.

## ANEXO XIII

### METAS ANUAIS DOS INDICADORES DE RESULTADO E DOS INDICADORES DE PRODUTO

PRODUTO	INDICADOR DE PRODUTO (UNIDADE DE MEDIDA)	META
REDUÇÃO E COMBATE À VITIMIZAÇÃO DECORRENTE DE VIOLÊNCIA CRIMINAL	TAXA DE ROUBOS E FURTOS POR CEM MIL HABITANTES/(100000hab)	1.740
AMPLIAÇÃO DO COMBATE AO CRIME ORGANIZADO	NÚMERO DE EQUIPAMENTOS, VEÍCULOS E ARMAMENTOS ADQUIRIDOS PARA AS POLÍCIAS CIVIL, MILITAR E CIENTÍFICA (unidade)	60.381
	TAXA DE FURTO E ROUBO DE VEÍCULOS DE CARGA/(100000hab)	14,7
POLÍTICA CRIMINAL MODERNIZADA	NÚMERO DE INFRATORES EM CUMPRIMENTO DE PENAS E MEDIDAS ALTERNATIVAS À PRISÃO MONITORADOS(unidade)	3.000
	PERCENTUAL DE INFRATORES PRESOS EM FLAGRANTE DELITO DURANTE CUMPRIMENTO DE PENAS E MEDIDAS ALTERNATIVAS À PRISÃO( %)	60
ATIVIDADE POLICIAL VALORIZADA	NÚMERO DE PROFISSIONAIS DE SEGURANÇA PÚBLICA BENEFICIADOS POR MELHORIAS NO AMBIENTE DE TRABALHO (unidade)	12.000
ATIVIDADES DO CORPO DE BOMBEIROS MODERNIZADAS	NÚMERO DE EQUIPAMENTOS DE COMBATE A INCÊNDIO E SALVAMENTO, EQUIPAMENTOS DE TIC E VEÍCULOS DE BOMBEIROS ADQUIRIDOS(unidade)	1.210
	PERCENTUAL DE MUNICÍPIOS COM MAIS DE 50 MIL HABITANTES COM PROGRAMAS DE SERVIÇO DE BOMBEIRO NO ESTADO DE SÃO PAULO( %)	92,8
GOVERNANÇA, TRANSPARÊNCIA E ACCOUNTABILITY AMPLIADOS	PERCENTUAL DE DIVULGAÇÃO DO RECEBIMENTO, PROCESSAMENTO E RESPOSTAS APRESENTADAS PELOS CONSEGS E DE MAIS CANAIS DE PARTICIPAÇÃO DA SOCIEDADE NO SISTEMA ÚNICO DE SEGURANÇA PÚBLICA( %)	60

#### PROGRAMA: 2030 - GESTÃO CORPORATIVA FAZENDÁRIA

PRODUTO	INDICADOR DE PRODUTO (UNIDADE DE MEDIDA)	META
MODERNIZAÇÃO DOS EDIFÍCIOS UTILIZADOS PELA SFP	ÁREA TOTAL ÚTIL OCUPADA MODERNIZADA DOS EDIFÍCIOS UTILIZADOS PELA SFP(m²)	10.000
	PERCENTUAL DE MODERNIZAÇÃO DA ÁREA ÚTIL TOTAL OCUPADA( %)	25
CURSOS E EVENTOS DE CAPACITAÇÃO E CONSCIENTIZAÇÃO EM EDUCAÇÃO FISCAL	NÚMERO DE CIDADÃOS SENSIBILIZADOS EM AÇÕES DE EDUCAÇÃO FISCAL(unidade)	28.000
	PERCENTUAL DE MUNICÍPIOS PAULISTAS IMPACTADOS POR AÇÕES DE EDUCAÇÃO FISCAL ( %)	50
CAPACITAÇÃO EM TEMAS DE INTERESSE DA SECRETARIA DA FAZENDA E PLANEJAMENTO	ÍNDICE DE SATISFAÇÃO DOS PARTICIPANTES NOS CURSOS E EVENTOS EM TEMAS FAZENDÁRIOS REALIZADOS PELA EGESP (ESCALA 0-10)(unidade)	8,7
	NÚMERO DE PARTICIPANTES NOS CURSOS E EVENTOS EM TEMAS FAZENDÁRIOS (unidade)	3.500
CAPACITAÇÃO EM TEMAS TRANSVERSAIS DE GESTÃO PÚBLICA	ÍNDICE DE SATISFAÇÃO DOS PARTICIPANTES NOS CURSOS E EVENTOS EM TEMAS TRANSVERSAIS DE GESTÃO PÚBLICA REALIZADOS PELA EGESP(unidade)	8,7
	NÚMERO DE PARTICIPANTES NOS CURSOS E EVENTOS EM TEMAS TRANSVERSAIS DE GESTÃO PÚBLICA(unidade)	6.500
FISCO MODERNIZADO	PERCENTUAL DE EXECUÇÃO FINANCEIRA DO PROFISCO II-SP ( %)	2
	RAZÃO ENTRE O ORÇAMENTO DE CUSTEIO E A RECEITA BRUTA DE IMPOSTOS(unidade)	0,75

#### PROGRAMA: 2031 - GESTÃO DOS TRIBUTOS ESTADUAIS

INDICADOR DE RESULTADO (UNIDADE DE MEDIDA)	META
COEFICIENTE ENTRE A RECEITA DE IMPOSTOS E O PIB-SP (%)	7

PRODUTO	INDICADOR DE PRODUTO (UNIDADE DE MEDIDA)	META
ARRECAÇÃO DE IMPOSTOS ESTADUAIS	ÍNDICE DE INADIMPLÊNCIA DO ICMS( %)	6,2
	RECEITA DECORRENTE DA ARRECAÇÃO DE IMPOSTOS ESTADUAIS(R\$ bilhões)	248,8
POLÍTICA TRIBUTÁRIA APRIMORADA	PERCENTUAL DE ADERÊNCIA DAS INFORMAÇÕES FORNECIDAS PELOS CONTRIBUÍNTES AO FISCO ESTADUAL NO CUMPRIMENTO DE SUAS OBRIGAÇÕES, EM RELAÇÃO AOS REGISTROS DE DOCUMENTOS FISCAIS DISPONÍVEIS( %)	63,27



Autenticar documento em <http://sempapel.al.sp.gov.br/autenticidade> com o identificador 330037003200380035003A00500052004100, Documento assinado digitalmente conforme art. 64º, II da Lei 14.063/2020.

## ANEXO XIII

### METAS ANUAIS DOS INDICADORES DE RESULTADO E DOS INDICADORES DE PRODUTO

PRODUTO	INDICADOR DE PRODUTO (UNIDADE DE MEDIDA)	META
POLÍTICA TRIBUTÁRIA APRIMORADA	PERCENTUAL DE EXECUÇÃO DAS VISITAS A CONTRIBUINTES PROGRAMADAS NO ÂMBITO DO PROGRAMA NOS CONFORMES (%)	100

#### PROGRAMA: 2032 - GESTÃO RESPONSÁVEL, TRANSPARENTE E INTEGRADA DAS FINANÇAS PÚBLICAS ESTADUAIS

INDICADOR DE RESULTADO (UNIDADE DE MEDIDA)	META
ALOCAÇÃO DE ORÇAMENTO NA LEI ORÇAMENTÁRIA ANUAL EM FUNÇÃO DAS AUDIÊNCIAS PÚBLICAS (/100.000)	4
ÍNDICE DE LIQUIDEZ (unidade)	1,03
PERCENTUAL DE PROGRAMAS NO PPA COM DESEMPENHO SATISFATÓRIO (%)	46
TAXA DE ADERÊNCIA ENTRE O VALOR DO ORÇAMENTO REALIZADO E DO ORÇAMENTO INICIAL APROVADO (%)	94

PRODUTO	INDICADOR DE PRODUTO (UNIDADE DE MEDIDA)	META
PORTAL DE INFORMAÇÕES DAS ENTIDADES DESCENTRALIZADAS	PERCENTUAL DE DEVOLUÇÃO DE PLEITOS E DE SOLICITAÇÃO DE DOCUMENTAÇÃO COMPLEMENTAR NA INSTRUÇÃO DE PLEITOS( %)	25
	PERCENTUAL DE IMPLANTAÇÃO DO PORTAL E DE DISPONIBILIZAÇÃO DE INFORMAÇÕES DAS ENTIDADES DESCENTRALIZADAS( %)	20
PROGRAMAÇÃO FINANCEIRA E CONTABILIDADE DO ESTADO REALIZADAS	NÚMERO DE RELATÓRIOS FINANCEIROS E DEMONSTRAÇÕES CONTÁBEIS (LRF)(unidade)	6
	PERCENTUAL DOS RELATÓRIOS FINANCEIROS DISPONIBILIZADOS EM LINGUAGEM CIDADÃ( %)	16
PPA REGIONALIZADO ELABORADO, MONITORADO E REVISTO	ÍNDICE DE COERÊNCIA ENTRE METAS E RESULTADOS DOS PROGRAMAS DO PPA( %)	40
	PERCENTUAL DE ATINGIMENTO DE METAS DE PRODUTOS DO PPA( %)	46
SISTEMAS FINANCEIROS E ORÇAMENTÁRIOS MODERNIZADOS	NÚMERO DE NOVAS UNIDADES COM APURAÇÃO DE CUSTOS (unidade)	2
	TAXA DE IMPLANTAÇÃO DOS NOVOS SISTEMAS DE GESTÃO FINANCEIRA E ORÇAMENTÁRIA.( %)	30
ORÇAMENTOS ANUAIS ELABORADOS E ACOMPANHADOS	TAXA DE ALOCAÇÃO DE RECURSOS ORÇAMENTÁRIOS EM AÇÕES COM INDICADORES ORÇAMENTÁRIOS COM DESEMPENHO SATISFATÓRIO( %)	62
	TEMPO MÉDIO DE ANÁLISE DE SOLICITAÇÕES DE MOVIMENTAÇÕES ORÇAMENTÁRIAS(DIA)	5,65
ESTUDOS E AVALIAÇÕES DE POLÍTICAS PÚBLICAS E PROGRAMAS GOVERNAMENTAIS	NÚMERO DE ESTUDOS E AVALIAÇÕES DE POLÍTICAS PÚBLICAS E PROGRAMAS GOVERNAMENTAIS REALIZADOS E PUBLICADOS (unidade)	5
	TAXA DE IMPLANTAÇÃO PELOS ÓRGÃOS SETORIAIS DE AÇÕES RECOMENDADAS EM AVALIAÇÕES PUBLICADAS( %)	20
AUDIÊNCIAS PÚBLICAS EM PROCESSOS DE PLANEJAMENTO E ORÇAMENTO	NÚMERO DE PARTICIPANTES EM AUDIÊNCIAS PÚBLICAS(unidade)	750
	PERCENTUAL DE PARTICIPANTES QUE SUBMETERAM PROPOSTAS EM AUDIÊNCIAS PÚBLICAS( %)	50

#### PROGRAMA: 2033 - INFORMAÇÕES DEMOGRÁFICAS, SOCIOECONÔMICAS E DA AÇÃO GOVERNAMENTAL

INDICADOR DE RESULTADO (UNIDADE DE MEDIDA)	META
NÚMERO DE MUNICÍPIOS COM SISTEMAS DE INDICADORES ATUALIZADOS (unidade)	645
PERCENTUAL DE ATUALIZAÇÃO DOS PRODUTOS GERADOS PELO SEADE (%)	100

PRODUTO	INDICADOR DE PRODUTO (UNIDADE DE MEDIDA)	META
SISTEMAS DE INDICADORES GERADOS PELA FUNDAÇÃO SEADE	NÚMERO DE SISTEMAS GERADOS PELA FUNDAÇÃO SEADE (unidade)	61
	PERCENTUAL DE ATUALIZAÇÃO DOS SISTEMAS GERADOS PELA FUNDAÇÃO SEADE (%)	100
ESTUDOS E ANÁLISES SOBRE POLÍTICAS PÚBLICAS ELABORADOS	NÚMERO DE ESTUDOS E ANÁLISES SOBRE POLÍTICAS PÚBLICAS ELABORADOS (unidade)	60
	PERCENTUAL DE EXECUÇÃO DOS ESTUDOS E ANÁLISES SOBRE POLÍTICAS PÚBLICAS PLANEJADOS (%)	100
APOIO À FORMULAÇÃO, EXECUÇÃO E AVALIAÇÃO DE PROGRAMAS E SERVIÇOS PÚBLICOS	NÚMERO DE PROGRAMAS E SERVIÇOS PÚBLICOS APOIADOS (unidade)	7



Autenticar documento em <http://sempapel.al.sp.gov.br/autenticidade>  
com o identificador 330037003200380035003A00500052004100, Documento assinado digitalmente  
conforme art. 74º, II da Lei 14.063/2020.

## ANEXO XIII

### METAS ANUAIS DOS INDICADORES DE RESULTADO E DOS INDICADORES DE PRODUTO

PRODUTO	INDICADOR DE PRODUTO (UNIDADE DE MEDIDA)	META
APOIO À FORMULAÇÃO, EXECUÇÃO E AVALIAÇÃO DE PROGRAMAS E SERVIÇOS PÚBLICOS	PERCENTUAL DE EXECUÇÃO DOS PROGRAMAS E SERVIÇOS PÚBLICOS PREVISTOS PARA SEREM APOIADOS PELA FUNDAÇÃO SEADE (%)	100

**PROGRAMA: 2505 - FOMENTO HABITACIONAL (FPHIS/FGH)**

INDICADOR DE RESULTADO (UNIDADE DE MEDIDA)	META
PERCENTUAL DE UNIDADES HABITACIONAIS VIABILIZADAS EM RELAÇÃO AO DEFICIT HABITACIONAL DO ESTADO (%)	6,2

PRODUTO	INDICADOR DE PRODUTO (UNIDADE DE MEDIDA)	META
UNIDADES HABITACIONAIS VIABILIZADAS POR MEIO DE SUBSÍDIOS, APORTES DO FPHIS E PPP	NÚMERO DE UNIDADES HABITACIONAIS VIABILIZADAS POR MEIO DE SUBSÍDIOS, APORTES DO FPHIS E PPPS (unidade)	52.550
	PERCENTUAL DE UNIDADES HABITACIONAIS VIABILIZADAS EM REGIÕES METROPOLITANAS(%)	61
CONCESSÃO DE BENEFÍCIOS HABITACIONAIS	MÉDIA DE BENEFÍCIOS HABITACIONAIS PROVISÓRIOS CONCEDIDOS POR QUADRIMESTRE(unidade)	7.450
	NÚMERO DE FAMÍLIAS ATENDIDAS COM BENEFÍCIOS HABITACIONAIS PROVISÓRIOS(unidade)	8.000

**PROGRAMA: 2507 - REGULARIZAÇÃO FUNDIÁRIA URBANA**

INDICADOR DE RESULTADO (UNIDADE DE MEDIDA)	META
PERCENTUAL DE DOMICÍLIOS BENEFICIADOS COM A REGULARIZAÇÃO FUNDIÁRIA URBANA EM RELAÇÃO AO TOTAL DE DOMICÍLIOS PREVISTOS PARA REGULARIZAÇÃO NO PLANO DE METAS 2023/2026. (%)	25

PRODUTO	INDICADOR DE PRODUTO (UNIDADE DE MEDIDA)	META
DOMICÍLIOS BENEFICIADOS PELA REGULARIZAÇÃO FUNDIÁRIA EM ÁREAS E C.H. DA CDHU	NÚMERO DE DOMICÍLIOS BENEFICIADOS COM A REGULARIZAÇÃO DE ÁREAS E CONJUNTOS HABITACIONAIS DA CDHU(unidade)	18.850
	NÚMERO DE DOMICÍLIOS BENEFICIADOS PELA REGULARIZAÇÃO FUNDIÁRIA EM ÁREAS E CONJUNTOS HABITACIONAIS DA CDHU NAS REGIÕES METROPOLITANAS(unidade)	3.950
DOMICÍLIOS BENEFICIADOS PELA REGULARIZAÇÃO FUNDIÁRIA DE NÚCLEOS P/ CIDADE LEGAL	NÚMERO DE DOMICÍLIOS BENEFICIADOS COM A REGULARIZAÇÃO DE NÚCLEOS PELO PROGRAMA CIDADE LEGAL NAS REGIÕES METROPOLITANAS(unidade)	5.950
	NÚMERO DE DOMICÍLIOS BENEFICIADOS COM A REGULARIZAÇÃO DE NÚCLEOS PELO PROGRAMA CIDADE LEGAL (unidade)	34.600

**PROGRAMA: 2508 - PROVISÃO HABITACIONAL**

INDICADOR DE RESULTADO (UNIDADE DE MEDIDA)	META
PERCENTUAL DE MORADIAS VIABILIZADAS EM RELAÇÃO AO DÉFICIT HABITACIONAL DENTRO E FORA DOS ASSENTAMENTOS PRECÁRIOS. (%)	1,78

**INDICADOR REGIONALIZADO: PERCENTUAL DE MORADIAS VIABILIZADAS EM RELAÇÃO AO DÉFICIT HABITACIONAL DENTRO E FORA DOS ASSENTAMENTOS PRECÁRIOS. (%)**

REGIÃO	MUNICÍPIO	META
ARAÇATUBA	ARAÇATUBA	0,05
BARRETOS	BARRETOS	0,04
BAURU	BAURU	0,07
CAMPINAS	CAMPINAS	0,4
CENTRAL	ARARAQUARA	0,07
FRANCA	FRANCA	0,05
GRANDE SÃO PAULO	SÃO PAULO	0,5
MARÍLIA	MARÍLIA	0,07
PRESIDENTE PRUDENTE	PRESIDENTE PRUDENTE	0,05
REGISTRO	REGISTRO	0,01
RIBEIRÃO PRETO	RIBEIRÃO PRETO	0,07



Autenticar documento em <http://sempapel.al.sp.gov.br/autenticidade>  
com o identificador 330037003200380035003A00500052004100, Documento assinado digitalmente  
conforme art. 84º, II da Lei 14.063/2020.

## ANEXO XIII

### METAS ANUAIS DOS INDICADORES DE RESULTADO E DOS INDICADORES DE PRODUTO

INDICADOR REGIONALIZADO: PERCENTUAL DE MORADIAS VIABILIZADAS EM RELAÇÃO AO DÉFICIT HABITACIONAL DENTRO E FORA DOS ASSENTAMENTOS PRECÁRIOS. (%)		
REGIÃO	MUNICÍPIO	META
SANTOS	SANTOS	0,06
SÃO JOSÉ DO RIO PRETO	SÃO JOSÉ DO RIO PRETO	0,09
SÃO JOSÉ DOS CAMPOS	SÃO JOSÉ DOS CAMPOS	0,1
SOROCABA	ITAPEVA	0,02
SOROCABA	SOROCABA	0,13

PRODUTO	INDICADOR DE PRODUTO (UNIDADE DE MEDIDA)	META
UNIDADES HABITACIONAIS PRODUZIDAS OU ADQUIRIDAS	NÚMERO DE UNIDADES HABITACIONAIS PRODUZIDAS OU ADQUIRIDAS NAS REGIÕES METROPOLITANAS(unidade)	8.650
	NÚMERO DE UNIDADES HABITACIONAIS PRODUZIDAS OU ADQUIRIDAS(unidade)	13.100
LOTES URBANOS PRODUZIDOS	NÚMERO DE LOTES URBANOS PRODUZIDOS NAS REGIÕES METROPOLITANAS(unidade)	3.439
	NÚMERO DE LOTES URBANOS PRODUZIDOS(unidade)	5.010

PROGRAMA: 2510 - URBANIZAÇÃO E MELHORIAS	
INDICADOR DE RESULTADO (UNIDADE DE MEDIDA)	META
PERCENTUAL DE DOMICÍLIOS BENEFICIADOS COM AÇÕES DE URBANIZAÇÃO E MELHORIAS EM RELAÇÃO À INADEQUAÇÃO NOS ASSENTAMENTOS PRECÁRIOS E NÚCLEOS DE INTERESSE SOCIAL. (%)	0,31

INDICADOR REGIONALIZADO: PERCENTUAL DE DOMICÍLIOS BENEFICIADOS COM AÇÕES DE URBANIZAÇÃO E MELHORIAS EM RELAÇÃO À INADEQUAÇÃO NOS ASSENTAMENTOS PRECÁRIOS E NÚCLEOS DE INTERESSE SOCIAL. (%)		
REGIÃO	MUNICÍPIO	META
ARAÇATUBA	ARAÇATUBA	0,01
BARRETOS	BARRETOS	0,01
BAURU	BAURU	0,01
CAMPINAS	CAMPINAS	0,07
CENTRAL	ARARAQUARA	0,01
FRANCA	FRANCA	0,01
GRANDE SÃO PAULO	SÃO PAULO	0,09
MARÍLIA	MARÍLIA	0,01
PRESIDENTE PRUDENTE	PRESIDENTE PRUDENTE	0,01
REGISTRO	REGISTRO	0
RIBEIRÃO PRETO	RIBEIRÃO PRETO	0,01
SANTOS	SANTOS	0,01
SÃO JOSÉ DO RIO PRETO	SÃO JOSÉ DO RIO PRETO	0,02
SÃO JOSÉ DOS CAMPOS	SÃO JOSÉ DOS CAMPOS	0,02
SOROCABA	ITAPEVA	0
SOROCABA	SOROCABA	0,02

PRODUTO	INDICADOR DE PRODUTO (UNIDADE DE MEDIDA)	META
DOMICÍLIOS BENEFICIADOS POR URBANIZAÇÃO E MELHORIAS HABITACIONAIS E URBANAS	NÚMERO DE DOMICÍLIOS BENEFICIADOS POR URBANIZAÇÃO E MELHORIAS HABITACIONAIS E URBANAS NAS REGIÕES METROPOLITANAS(unidade)	6.350
	NÚMERO DE DOMICÍLIOS BENEFICIADOS POR URBANIZAÇÃO E MELHORIAS HABITACIONAIS E URBANAS(unidade)	8.750

PROGRAMA: 2512 - CARTOGRAFIA E GESTÃO TERRITORIAL EM REDE
---



Autenticar documento em <http://sempapel.al.sp.gov.br/autenticidade> com o identificador 330037003200380035003A00500052004100, Documento assinado digitalmente conforme a Lei nº 14.063/2020.

## ANEXO XIII

### METAS ANUAIS DOS INDICADORES DE RESULTADO E DOS INDICADORES DE PRODUTO

INDICADOR DE RESULTADO (UNIDADE DE MEDIDA)		META
NÚMERO DE ACESSOS À INFRAESTRUTURA DE DADOS ESPACIAIS DE SÃO PAULO (unidade)		33.000
NÚMERO DE CAMADAS DE DADOS ESPACIAIS PUBLICADAS NA INFRAESTRUTURA DE DADOS ESPACIAIS DE SÃO PAULO (unidade)		25
<b>INDICADOR REGIONALIZADO: NÚMERO DE ACESSOS À INFRAESTRUTURA DE DADOS ESPACIAIS DE SÃO PAULO (unidade)</b>		
REGIÃO	MUNICÍPIO	META
ARAÇATUBA	ARAÇATUBA	1.650
BARRETOS	BARRETOS	1.650
BAURU	BAURU	1.650
CAMPINAS	CAMPINAS	2.475
CAMPINAS	JUNDIAÍ	1.650
CENTRAL	ARARAQUARA	1.650
CENTRAL	SÃO CARLOS	1.650
FRANCA	FRANCA	1.650
GRANDE SÃO PAULO	SÃO PAULO	2.475
MARÍLIA	MARÍLIA	1.650
PRESIDENTE PRUDENTE	PRESIDENTE PRUDENTE	1.650
REGISTRO	REGISTRO	1.650
RIBEIRÃO PRETO	RIBEIRÃO PRETO	1.650
SANTOS	SANTOS	2.475
SÃO JOSÉ DO RIO PRETO	SÃO JOSÉ DO RIO PRETO	1.650
SÃO JOSÉ DOS CAMPOS	SÃO JOSÉ DOS CAMPOS	2.475
SOROCABA	ITAPEVA	1.650
SOROCABA	SOROCABA	1.650

PRODUTO	INDICADOR DE PRODUTO (UNIDADE DE MEDIDA)	META
PRODUÇÃO, PRESERVAÇÃO E DIVULGAÇÃO DE BASES CARTOGRÁFICAS	ÁREA TOTAL DOS PRODUTOS CARTOGRÁFICOS PRODUZIDOS (km <sup>2</sup> )	248.209
	PERCENTUAL DE PRODUTOS CARTOGRÁFICOS DISPONIBILIZADOS ON-LINE NAS PLATAFORMAS DO IGC( %)	80
APOIO TÉCNICO GEOGRÁFICO E CARTOGRÁFICO	NÚMERO DE DOCUMENTOS TÉCNICOS PRODUZIDOS(unidade)	1.100
	PERCENTUAL DE ATUALIZAÇÃO DAS DIVISAS MUNICIPAIS( %)	53

**PROGRAMA: 2513 - DESENVOLVIMENTO URBANO INTEGRADO**

INDICADOR DE RESULTADO (UNIDADE DE MEDIDA)	META
PERCENTUAL DA POPULAÇÃO DOS MUNICÍPIOS ATENDIDOS COM PROJETOS DE DESENVOLVIMENTO URBANO INTEGRADO EM RELAÇÃO AO TOTAL DA POPULAÇÃO DA REGIÃO METROPOLITANA RELATIVA AO TERRITÓRIO DE ABRANGÊNCIA (%)	50

PRODUTO	INDICADOR DE PRODUTO (UNIDADE DE MEDIDA)	META
PROJETOS DE DESENVOLVIMENTO URBANO INTEGRADO ESTRUTURADOS	NÚMERO DE PROJETOS DE DESENVOLVIMENTO URBANO INTEGRADO ESTRUTURADOS(unidade)	58
	PERCENTUAL DE MUNICÍPIOS ATENDIDOS COM PROJETOS DE DESENVOLVIMENTO URBANO INTEGRADO ESTRUTURADOS NAS REGIÕES METROPOLITANAS EM RELAÇÃO AO TOTAL DE MUNICÍPIOS DAS NOVE REGIÕES METROPOLITANAS( %)	42
GOVERNANÇA METROPOLITANA E ARTICULAÇÃO INTERFEDERATIVA	NÚMERO DE EVENTOS TÉCNICOS REALIZADOS(unidade)	144
	NÚMERO DE PARTICIPAÇÕES NOS EVENTOS TÉCNICOS REALIZADOS NAS REGIÕES METROPOLITANAS(unidade)	1.440

**PROGRAMA: 2604 - MELHORIA DA GESTÃO AMBIENTAL E PROMOÇÃO DO DESENVOLVIMENTO SUSTENTÁVEL NO ESTADO**



Autenticar documento em <http://sempapel.al.sp.gov.br/autenticidade> com o identificador 330037003200380035003A00500052004100, Documento assinado digitalmente conforme a Lei nº 11.040, II da Lei 14.063/2020.

## ANEXO XIII

### METAS ANUAIS DOS INDICADORES DE RESULTADO E DOS INDICADORES DE PRODUTO

INDICADOR DE RESULTADO (UNIDADE DE MEDIDA)	META
ICTEM - INDICADOR DE COLETA E TRATABILIDADE DE ESGOTO DA POPULAÇÃO URBANA DE MUNICÍPIO NOS MUNICÍPIOS PERTENCENTES ÀS UGRHI QUE COMPÕEM O RIO TIETÊ (unidade)	7,08
PERCENTUAL DE PROCESSOS DE LICENCIAMENTO AMBIENTAL ANALISADOS DENTRO DO PRAZO LEGAL (%)	78,5

PRODUTO	INDICADOR DE PRODUTO (UNIDADE DE MEDIDA)	META
LICENÇAS EMITIDAS PARA EMPREENDIMENTOS E ATIVIDADES COM AVALIAÇÃO DE IMPACTO AMBIENTAL	NÚMERO DE MANIFESTAÇÕES TÉCNICAS EMITIDAS COM AVALIAÇÃO DE IMPACTO AMBIENTAL (unidade)	2.835
	PERCENTUAL DE SOLICITAÇÕES DE LICENCIAMENTO COM AVALIAÇÃO DE IMPACTO - AIA ANALISADAS EM RELAÇÃO AO TOTAL DE SOLICITAÇÕES ANÁLISADAS( %)	53
LICENÇAS E DOCUMENTOS PARA EMPREENDIMENTOS/ ATIV NÃO SUJEITAS AO LIC COM AIA	NÚMERO DE MANIFESTAÇÕES TÉCNICAS EMITIDAS PARA EMPREENDIMENTOS/ATIVIDADES NÃO SUJEITAS AO LICENCIAMENTO COM AIA(unidade)	24.375
	PERCENTUAL DE SOLICITAÇÕES DE LICENCIAMENTO DE EMPREENDIMENTOS NÃO SUJEITOS AO LICENCIAMENTO COM AVALIAÇÃO DE IMPACTO ANALISADOS( %)	72
MONITORAMENTO DA QUALIDADE AMBIENTAL DO AR	NÚMERO DE DADOS VÁLIDOS DE CONCENTRAÇÃO DE POLUENTES ATMOSFÉRICOS COLETADOS(unidade)	2.401.644
	PERCENTUAL DE CLASSIFICAÇÃO BOA DA QUALIDADE DO AR DE ACORDO COM AS MEDIÇÕES DA REDE DE MONITORAMENTO DA CETESB.( %)	79
MONITORAMENTO DA QUALIDADE AMBIENTAL DAS PRAIAS LITORÂNEAS	NÚMERO DE COLETAS NOS PONTOS DE PRAIAS LITORÂNEAS (unidade)	8.736
	PERCENTUAL DE PONTOS DE PRAIAS MONITORADOS CLASSIFICADOS COMO PRÓPRIOS ( %)	79
ATENDIMENTO EM EMERGÊNCIAS QUÍMICAS DECORRENTES DE RISCOS TECNOLÓGICOS	PERCENTUAL DE ATENDIMENTO A EMERGÊNCIAS QUÍMICAS EM ATÉ 60 MINUTOS, DO ACIONAMENTO À SAÍDA A CAMPO( %)	80
FINANCIAMENTO DE PROJETOS AMBIENTAIS PELO FECOP	NÚMERO DE PROJETOS FINANCIADOS PELO FECOP - FUNDO ESTADUAL DE CONTROLE DA POLUIÇÃO(unidade)	80
	PERCENTUAL DE EXECUÇÃO CONTRATUAL DOS PROJETOS FINANCIADOS PELO FECOP( %)	63
FINANCIAMENTO DE PROJETOS PELO FEPRAC PARA A REVITALIZAÇÃO DE ÁREAS CONTAMINADAS	NÚMERO DE PARECERES TÉCNICOS EMITIDOS COMO AGENTE TÉCNICO DO FEPRAC, EM PROJETOS DE REVITALIZAÇÃO DE ÁREAS CONTAMINADAS (IDENTIFICAÇÃO, DIAGNÓSTICO E REABILITAÇÃO)(unidade)	2
	NÚMERO DE PROJETOS FINANCIADOS COM RECURSOS DO FEPRAC, NA IDENTIFICAÇÃO, DIAGNÓSTICO E REABILITAÇÃO DE ÁREAS CONTAMINADAS(unidade)	2

#### PROGRAMA: 2617 - EDUC. AMBIENTAL, PESQUISA CIENTÍFICA, INOVAÇÃO TECNOLÓG E GESTÃO DO CONHECIMENTO

INDICADOR DE RESULTADO (UNIDADE DE MEDIDA)	META
NÚMERO DE AMOSTRAS DE COLEÇÕES CIENTÍFICAS REGISTRADAS/PROTEGIDAS (unidade)	683.500
NÚMERO DE BENEFICIÁRIOS DO PROGRAMA (unidade)	413.810
NÚMERO DE MUNICÍPIOS ATINGIDOS POR AÇÕES EDUCATIVAS (unidade)	100
NÚMERO DE PRODUÇÃO TÉCNICA VINCULADO AS POLÍTICAS PÚBLICAS DE MEIO AMBIENTE (unidade)	1.205

PRODUTO	INDICADOR DE PRODUTO (UNIDADE DE MEDIDA)	META
PRODUÇÃO E DIFUSÃO DE CONTEÚDOS DE EDUCAÇÃO AMBIENTAL E MEIO AMBIENTE	NÚMERO DE AÇÕES DE DIVULGAÇÃO E DISTRIBUIÇÃO DE CONTEÚDOS DE EDUCAÇÃO AMBIENTAL E MEIO AMBIENTE REALIZADAS(unidade)	2.400
	NÚMERO DE ATORES COMUNICADOS COM OS CONTEÚDOS DE EDUCAÇÃO AMBIENTAL E MEIO AMBIENTE(unidade)	91
CAPACITAÇÃO E FORMAÇÃO SOBRE ED. AMBIENTAL E POLÍTICAS PÚBLICAS EM MEIO AMBIENTE	NÚMERO DE CURSOS E CAPACITAÇÕES REALIZADAS PELA OU COM PARTICIPAÇÃO DA COORDENADORIA DE EDUCAÇÃO AMBIENTAL(unidade)	31
	NÚMERO DE PARTICIPANTES DOS CURSOS E CAPACITAÇÕES PROMOVIDOS PELA COORDENADORIA DE EDUCAÇÃO AMBIENTAL(unidade)	3.550
QUALIFICAÇÃO E ORIENTAÇÃO EM EDUCAÇÃO AMBIENTAL PARA POLÍTICAS PÚBLICAS	NÚMERO DE AÇÕES DE QUALIFICAÇÃO/ORIENTAÇÃO SOBRE EDUCAÇÃO AMBIENTAL PARA POLÍTICAS OU BEM PÚBLICO REALIZADAS PELA COORDENADORIA DE EDUC. AMBIENTAL (unidade)	215



Autenticar documento em <http://sempapel.al.sp.gov.br/autenticado>  
com o identificador 330037003200380035003A00500052004100, Documento assinado digitalmente  
conforme art.14º, II da Lei 14.063/2020.



## ANEXO XIII

### METAS ANUAIS DOS INDICADORES DE RESULTADO E DOS INDICADORES DE PRODUTO

PRODUTO	INDICADOR DE PRODUTO (UNIDADE DE MEDIDA)	META
MONITORAMENTO DA EDUCAÇÃO AMBIENTAL NO ESTADO DE SÃO PAULO	NUMERO DE ACESSO DA PLATAFORMA DE DADOS DE MONITORAMENTO DA EDUCAÇÃO AMBIENTAL(unidade)	60
	NÚMERO DE INFORMAÇÕES REGISTRADAS E DISPONIBILIZADAS NA PLATAFORMA(unidade)	7
PESQUISA CIENTIFICA, INOVAÇÃO TECNOLÓGICA E ACERVOS PROTEGIDOS	NÚMERO DE ATENDIMENTOS E ACESSOS ON-LINE A INFORMAÇÕES DAS COLEÇÕES E ACERVOS(unidade)	965.790.000
	NÚMERO DE PROJETOS DE PESQUISA CIENTIFICA E INOVAÇÃO TECNOLÓGICA REGISTRADOS(unidade)	85
CAPACITAÇÃO E DIFUSÃO DO CONHECIMENTO AMBIENTAL - ESCOLA SUPERIOR DA CETESB	NÚMERO DE PARTICIPAÇÕES INTERNAS E EXTERNAS EM CURSOS E EVENTOS TÉCNICOS PRESENCIAIS E À DISTÂNCIA. (unidade)	3.650
	PERCENTUAL DE CURSOS MINISTRADOS COM NOTA >= 3,5 NA PESQUISA DE SATISFAÇÃO( %)	76
PESQUISA E INOVAÇÃO EM CONSERVAÇÃO DA FAUNA, MEIO AMBIENTE E BIOTECNOLOGIA	NÚMERO DE DOCUMENTOS TÉCNICOS E CIENTÍFICOS PRODUZIDOS(unidade)	300
	NÚMERO DE PRODUÇÕES EM INOVAÇÃO PARA CONSERVAÇÃO DA FAUNA, MEIO AMBIENTE E BIOTECNOLOGIA(unidade)	0

#### PROGRAMA: 2618 - PROTEÇÃO, CONSERVAÇÃO, RESTAURAÇÃO E USO SUSTENTÁVEL DA BIODIVERSIDADE

INDICADOR DE RESULTADO (UNIDADE DE MEDIDA)	META
ÁREAS DE ECOSISTEMAS E PAISAGENS SOB CONSERVAÇÃO, RESTAURAÇÃO, REPARAÇÃO OU USO SUSTENTÁVEL (ha)	11.300
NÚMERO DE INSTRUMENTOS FORMALIZADOS COM MUNICÍPIOS PARA A PROMOÇÃO DE POLÍTICAS DE PROTEÇÃO, CONSERVAÇÃO, RESTAURAÇÃO E USO SUSTENTÁVEL DA BIODIVERSIDADE E DE BEM ESTAR-ANIMAL (unidade)	67
NÚMERO DE MUNICÍPIOS ATENDIDOS POR POLÍTICAS PÚBLICAS DE PROTEÇÃO, CONSERVAÇÃO, RESTAURAÇÃO E USO SUSTENTÁVEL DA BIODIVERSIDADE (unidade)	410
PERCENTUAL DE ESPÉCIES DA FAUNA SILVESTRE PAULISTA AMEAÇADA DE EXTINÇÃO CONTEMPLADAS EM ESTRATÉGIAS DE CONSERVAÇÃO (%)	1,33

#### INDICADOR REGIONALIZADO: NÚMERO DE INSTRUMENTOS FORMALIZADOS COM MUNICÍPIOS PARA A PROMOÇÃO DE POLÍTICAS DE PROTEÇÃO, CONSERVAÇÃO, RESTAURAÇÃO E USO SUSTENTÁVEL DA BIODIVERSIDADE E DE BEM ESTAR-ANIMAL (unidade)

REGIÃO	MUNICÍPIO	META
ARAÇATUBA	ANDRADINA	1
ARAÇATUBA	ARAÇATUBA	1
ARAÇATUBA	BIRIGUI	1
ARAÇATUBA	BURITAMA	1
ARAÇATUBA	CASTILHO	2
ARAÇATUBA	PENÁPOLIS	1
ARAÇATUBA	PEREIRA BARRETO	1
BAURU	AREALVA	1
BAURU	BARIRI	1
BAURU	BARRA BONITA	1
BAURU	BORACÉIA	1
BAURU	CAFELÂNDIA	1
BAURU	IACANGA	1
BAURU	IGARAÇU DO TIETÊ	1
BAURU	ITAPUÍ	1
BAURU	JAÚ	1
BAURU	MACATUBA	1
BAURU	MINEIROS DO TIETÊ	2
BAURU	PEDERNEIRAS	2
BAURU	PONGAÍ	1
BAURU	PROMISSÃO	1
BAURU	REGINÓPOLIS	2



Autenticar documento em <http://sempapel.al.sp.gov.br/autenticidade> com o identificador 330037003200380035003A00500052004100, Documento assinado digitalmente conforme [art. 124º](#), II da Lei 14.063/2020.

## ANEXO XIII

### METAS ANUAIS DOS INDICADORES DE RESULTADO E DOS INDICADORES DE PRODUTO

INDICADOR REGIONALIZADO: NÚMERO DE INSTRUMENTOS FORMALIZADOS COM MUNICÍPIOS PARA A PROMOÇÃO DE POLÍTICAS DE PROTEÇÃO, CONSERVAÇÃO, RESTAURAÇÃO E USO SUSTENTÁVEL DA BIODIVERSIDADE E DE BEM ESTAR-ANIMAL (unidade)		
REGIÃO	MUNICÍPIO	META
BAURU	SABINO	1
CAMPINAS	CABREUVA	1
CENTRAL	BORBOREMA	1
CENTRAL	IBITINGA	2
GRANDE SÃO PAULO	ARUJÁ	2
GRANDE SÃO PAULO	BIRITIBA-MIRIM	2
GRANDE SÃO PAULO	FERRAZ DE VASCONCELOS	2
GRANDE SÃO PAULO	GUARAREMA	1
GRANDE SÃO PAULO	GUARULHOS	2
GRANDE SÃO PAULO	ITAQUAQUECETUBA	1
GRANDE SÃO PAULO	MOGI DAS CRUZES	2
GRANDE SÃO PAULO	OSASCO	1
GRANDE SÃO PAULO	POÁ	2
GRANDE SÃO PAULO	SALESÓPOLIS	3
GRANDE SÃO PAULO	SANTANA DE PARNAÍBA	1
GRANDE SÃO PAULO	SÃO PAULO	3
GRANDE SÃO PAULO	SUZANO	1
SÃO JOSÉ DO RIO PRETO	ADOLFO	1
SÃO JOSÉ DO RIO PRETO	NOVO HORIZONTE	1
SÃO JOSÉ DO RIO PRETO	UBARANA	1
SÃO JOSÉ DOS CAMPOS	SANTA BRANCA	2
SOROCABA	CONCHAS	1
SOROCABA	ITU	1
SOROCABA	LARANJAL PAULISTA	2
SOROCABA	PORTO FELIZ	1
SOROCABA	SALTO	1
SOROCABA	TIETÉ	2

PRODUTO	INDICADOR DE PRODUTO (UNIDADE DE MEDIDA)	META
PAISAGENS E ECOSISTEMAS EM CONSERVAÇÃO, RESTAURAÇÃO E USO SUSTENTÁVEL	NÚMERO DE AÇÕES DE CONSERVAÇÃO, RESTAURAÇÃO OU USO SUSTENTÁVEL REGISTRADAS(unidade)	907
	NÚMERO DE PROJETOS ESTRUTURANTES PARA AMPLIAÇÃO DA CONSERVAÇÃO, RESTAURAÇÃO E USO SUSTENTÁVEL DE ECOSISTEMAS E PAISAGENS(unidade)	8
PLANOS DE AÇÃO PARA CONSERVAÇÃO DE ESPÉCIES AMEAÇADAS DE EXTINÇÃO	NÚMERO DE ATIVIDADES REALIZADAS PARA EXECUÇÃO E GESTÃO DE PLANO DE AÇÃO PARA CONSERVAÇÃO DE ESPÉCIES AMEAÇADAS(unidade)	40
	PERCENTUAL DE ESPÉCIES DA FLORA E FAUNA PAULISTA AVALIADAS QUANTO A SEU RISCO DE EXTINÇÃO( %)	12,93
CONSERVAÇÃO INTEGRADA DE FAUNA SILVESTRE	ÍNDICE DE CONSERVAÇÃO INTEGRADA DA FAUNA SILVESTRE (unidade)	29
	NÚMERO DE MUNICÍPIOS CAPACITADOS E NORMAS/ ORIENTAÇÕES TÉCNICAS ELABORADAS.(unidade)	51
CONSERVAÇÃO EX SITU DA FAUNA SILVESTRE AMEAÇADA DE EXTINÇÃO E REDE DE DESTINAÇÃO	ÍNDICE DE CONSERVAÇÃO EX SITU DE ESPÉCIES DE FAUNA AMEAÇADAS DE EXTINÇÃO(unidade)	3
	NÚMERO DE CENTROS DE TRIAGEM E REABILITAÇÃO DE ANIMAIS SILVESTRES CONSTRUÍDOS OU MANTIDOS(unidade)	1
PROMOÇÃO DA COEXISTÊNCIA HUMANO-FAUNA SILVESTRE- CÃES-GATOS	NÚMERO DE AÇÕES DE COEXISTÊNCIA HUMANO-FAUNA SILVESTRE CÃES-GATOS REALIZADAS(unidade)	147



Autenticar documento em <http://sempaper.br.gov.br/> para autenticidade com o identificador 330037003200380035003A00500052004100, Documento assinado digitalmente conforme art. 14º, II da Lei 14.063/2020.

## ANEXO XIII

### METAS ANUAIS DOS INDICADORES DE RESULTADO E DOS INDICADORES DE PRODUTO

PRODUTO	INDICADOR DE PRODUTO (UNIDADE DE MEDIDA)	META
PROMOÇÃO DA COEXISTÊNCIA HUMANO-FAUNA-SILVESTRE-CÃES-GATOS	PERCENTUAL DE MUNICÍPIOS QUE RECEBERAM E REALIZARAM AÇÕES DE EDUCOMUNICAÇÃO PARA SENSIBILIZAÇÃO QUANTO A GUARDA RESPONSÁVEL( %)	43,8
PREVENÇÃO, FISCALIZAÇÃO E MONITORAMENTO AMBIENTAL	ÍNDICE DE PREVENÇÃO, FISCALIZAÇÃO E MONITORAMENTO EM ÁREAS E TEMAS PRIORITÁRIOS PARA PROTEÇÃO E CONSERVAÇÃO AMBIENTAL( %)	77,87
	NÚMERO DE AÇÕES DE PREVENÇÃO, FISCALIZAÇÃO E MONITORAMENTO AMBIENTAL(unidade)	93.425
GESTÃO DE AUTOS DE INFRAÇÃO AMBIENTAL E REPARAÇÃO DE DANOS AO MEIO AMBIENTE	ÍNDICE DE AUTOS CONCILIADOS NO ATENDIMENTO AMBIENTAL E COMPROMISSOS FIRMADOS PARA REPARAÇÃO DE DANOS OU REGULARIZAÇÃO DE ATIVIDADES( %)	47
	NÚMERO DE AUTOS CONSOLIDADOS NO ATENDIMENTO AMBIENTAL, RECURSOS JULGADOS, VISTORIAS REALIZADAS NO ACOMPANHAMENTO DA REPARAÇÃO DE DANOS, MULTAS CONVERTIDAS EM SERVIÇOS AMBIENTAIS E ESTRUTURAS DE GESTÃO(unidade)	31.200
PROTEÇÃO, AMPARO E BEM-ESTAR DE CÃES E GATOS	NÚMERO DE INSTRUMENTOS DE PARCERIA FIRMADOS COM MUNICÍPIOS E ENTIDADES DE PROTEÇÃO ANIMAL(unidade)	103
	PERCENTUAL DE ATENDIMENTO DAS DEMANDAS DO PROGRAMA DE MANEJO DE CÃES E GATOS( %)	70

#### PROGRAMA: 2619 - FORTALECIMENTO DO PLANEJAMENTO, DA GESTÃO AMBIENTAL E DA ESTRATÉGIA CLIMÁTICA

INDICADOR DE RESULTADO (UNIDADE DE MEDIDA)	META
NÚMERO DE INFORMAÇÕES DISPONIBILIZADAS NO DATAGEO E REDE ZEE (unidade)	150
NÚMERO DE MUNICÍPIOS COM CAPACITAÇÃO PARA ELABORAÇÃO E IMPLEMENTAÇÃO DE POLÍTICAS PÚBLICAS TERRITORIAIS E AMBIENTAIS (unidade)	100
NÚMERO DE MUNICÍPIOS COM PARTICIPAÇÃO EFETIVA NO PROGRAMA MUNICÍPIO VERDE AZUL (unidade)	387

PRODUTO	INDICADOR DE PRODUTO (UNIDADE DE MEDIDA)	META
INSTRUMENTOS E SUBSÍDIOS TÉCNICOS DE POLÍTICAS PÚBLICAS TERRITORIAIS/AMBIENTAIS	NÚMERO DE AÇÕES INSTITUCIONAIS DESENVOLVIDAS NO PROCESSO DE IMPLEMENTAÇÃO DE POLÍTICAS PÚBLICAS TERRITORIAIS E AMBIENTAIS(unidade)	100
	NÚMERO DE INSTRUMENTOS E SUBSÍDIOS TÉCNICOS DE POLÍTICAS PÚBLICAS TERRITORIAIS E AMBIENTAIS DESENVOLVIDOS(unidade)	55
PLATAFORMAS DE GESTÃO E INTEGRAÇÃO DE INFORMAÇÕES TERRITORIAIS - DATAGEO/REDEZEE	NÚMERO DE ACESSOS ÚNICOS AO DATAGEO E À REDEZEE (unidade)	336.425
	NÚMERO DE NOVAS INFORMAÇÕES INCORPORADAS AO GEOPORTAL DATAGEO(unidade)	100
SUBSÍDIOS TÉCNICOS PARA AVALIAÇÃO DE RISCO DE DESASTRES GEODINÂMICOS	NÚMERO DE AVALIAÇÕES DE RISCO DE DESASTRES GEODINÂMICOS ELABORADOS(unidade)	46
	NÚMERO DE MUNICÍPIOS E INSTITUIÇÕES BENEFICIADAS (unidade)	86

#### PROGRAMA: 2621 - UNIDADES DE CONSERVAÇÃO, ÁREAS PROTEGIDAS E PARQUES URBANOS

INDICADOR DE RESULTADO (UNIDADE DE MEDIDA)	META
ÍNDICE DE AVALIAÇÃO DO VISITANTE EM RELAÇÃO A SENSIBILIZAÇÃO AMBIENTAL NAS UNIDADES DE CONSERVAÇÃO (%)	7,5
PERCENTUAL DAS AÇÕES DE GESTÃO PARA A CONSERVAÇÃO (%)	83

PRODUTO	INDICADOR DE PRODUTO (UNIDADE DE MEDIDA)	META
PROTEÇÃO E MANUTENÇÃO DOS SERVIÇOS ECOSISTÊMICOS PRODUZIDOS PELAS UC.	ÁREA TOTAL DE UNIDADES DE CONSERVAÇÃO E ÁREAS PROTEGIDAS GERIDAS COM AÇÕES DE PROTEÇÃO E CONSERVAÇÃO(ha)	4.696.372
	PERCENTUAL DE GESTÃO DAS UNIDADES DE CONSERVAÇÃO E DEMAIS ÁREAS PROTEGIDAS DO ESTADO DE SÃO PAULO( %)	83
PROJETOS ESTRATÉGICOS PARA AS UNIDADES DE CONSERVAÇÃO	NÚMERO DE UNIDADES DE CONSERVAÇÃO CONTEMPLADAS COM PROJETOS ESTRATÉGICOS(unidade)	66
	PERCENTUAL DE UNIDADES DE CONSERVAÇÃO IMPACTADAS COM EMPREENDIMENTOS, SUJEITOS À COMPENSAÇÃO AMBIENTAL, BENEFICIADAS COM PROJETOS ESTRATÉGICOS( %)	83
PROTEÇÃO DA SOCIOBIODIVERSIDADE	NÚMERO DE FAMÍLIAS TRADICIONAIS BENEFICIADAS COM AÇÕES SOCIAMBIENTAIS(unidade)	200
	PERCENTUAL DE COMUNIDADES TRADICIONAIS BENEFICIADAS COM AÇÕES SOCIAMBIENTAIS( %)	60



Autenticar documento em <http://sempapel.al.sp.gov.br/autenticidade> com o identificador 330037003200380035003A00500052004100, Documento assinado digitalmente conforme [art.144º](#), II da Lei 14.063/2020.

## ANEXO XIII

### METAS ANUAIS DOS INDICADORES DE RESULTADO E DOS INDICADORES DE PRODUTO

PRODUTO	INDICADOR DE PRODUTO (UNIDADE DE MEDIDA)	META
PREVENÇÃO E COMBATE DE INCÊNDIOS FLORESTAIS	NÚMERO DE UNIDADES DE CONSERVAÇÃO E DEMAIS ÁREAS PROTEGIDAS CONTEMPLADAS COM AÇÕES MÍNIMAS PARA A PREVENÇÃO E COMBATE AOS INCÊNDIOS FLORESTAIS PERTENCENTES A OPERAÇÃO SP SEM FOGO(unidade)	84
	PERCENTUAL DE UNIDADES DE CONSERVAÇÃO E DEMAIS ÁREAS PROTEGIDAS PERTENCENTES A OPERAÇÃO SP SEM FOGO E BENEFICIADAS COM AÇÕES DE PREVENÇÃO E SISTEMAS DE COMBATE A INCÊNDIOS FLORESTAIS( %)	100
GESTÃO E FORTALECIMENTO DE PARQUES URBANOS	NÚMERO DE VISITANTES NOS PARQUES URBANOS(unidade)	16.900.000
	PERCENTUAL DE SATISFAÇÃO DOS VISITANTES( %)	83
OBRAS E SERVS PARA MITIGAÇÃO E COMPENSAÇÃO DOS IMPACTOS GERADOS PELA SP EXPO NO PEFI	NÚMERO DE OBRAS E SERVIÇOS EM ANDAMENTO(unidade)	1
	PERCENTUAL DE SATISFAÇÃO DOS VISITANTES( %)	65

#### PROGRAMA: 2622 - SEGURANÇA HÍDRICA

INDICADOR DE RESULTADO (UNIDADE DE MEDIDA)	META
NÚMERO DE MUNICÍPIOS ATENDIDOS COM PROGRAMAS DAEE (unidade)	125
PERCENTUAL DE AÇÕES PARA A IMPLANTAÇÃO DO SISTEMA INTEGRADO DE MONITORAMENTO DOS RECURSOS HÍDRICOS REALIZADAS EM RELAÇÃO AS PREVISTAS NO PLANO DE TRABALHO (%)	70
VAZÃO DE ESCOAMENTO DO RIO TIETÊ NA REGIÃO METROPOLITANA (%)	70
VAZÃO OUTORGADA PER CAPITA EM BACIAS COM DISPONIBILIDADE HÍDRICA CRÍTICA (CONSIDERADO PCJ E ALTO TIETÊ ) (m³/hab.mês)	5,5

PRODUTO	INDICADOR DE PRODUTO (UNIDADE DE MEDIDA)	META
INTEGRA TIETÊ	NÚMERO DE AÇÕES DE FISCALIZAÇÃO E PRESERVAÇÃO DA ÁREA DA APA DO RIO TIETÊ(unidade)	154
	VOLUME DESASSOREADO - TIETÊ METROPOLITANO E PINHEIROS(m³)	3.000.000
SISTEMAS OU INFRAESTRUTURA PARA SEGURANÇA HÍDRICA	NÚMERO DE INTERVENÇÕES PARA CHEIAS E SECAS CONCLUÍDAS (unidade)	4
	PERCENTUAL DE UGRHIS - UNIDADES DE GERENCIAMENTO DE RECURSOS HÍDRICOS COM SUB-BACIAS CRÍTICAS( %)	18
MANUTENÇÃO E OPERAÇÃO DE ESTRUTURAS - PISCINÕES	PERCENTUAL DE ESTRUTURAS E EQUIPAMENTOS OPERACIONAIS ESTRATÉGICOS DISPONÍVEIS( %)	94
	VOLUME DISPONÍVEL DE ESPERA DE RESERVATÓRIOS DE RETENÇÃO CONCLUÍDOS (PISCINÕES) (m³)	8.637.050
REGULAÇÃO E FISCALIZAÇÃO DOS RECURSOS HÍDRICOS	NÚMERO DE AÇÕES DE FISCALIZAÇÃO EM RECURSOS HÍDRICOS E INFRAESTRUTURA HÍDRICA REALIZADAS(unidade)	6.200
	PERCENTUAL DE FISCALIZAÇÕES REALIZADAS( %)	41
MANUTENÇÃO E OPERAÇÃO DE ESTRUTURAS (EXCETO RIO TIETÊ METROPOLITANO E PINHEIROS)	NÚMERO DE MUNICÍPIOS COM APRIMORAMENTO DA MACRODRENAGEM DOS CORPOS HÍDRICOS VIA PROGRAMAS DO DAEE(unidade)	120
	VOLUME DESASSOREADO (MUNICÍPIOS EXCETO RIO TIETÊ RMSP E RIO PINHEIROS)(m³)	1.200.000
AVALIAÇÕES PARA PROTEÇÃO E USO SUSTENTÁVEL DA ÁGUA SUBTERRÂNEA ELABORADAS	NÚMERO DE AVALIAÇÕES E DIAGNÓSTICOS DAS ÁGUAS SUBTERRÂNEAS ELABORADOS(unidade)	25
	NÚMERO DE MUNICÍPIOS E INSTITUIÇÕES BENEFICIADAS (unidade)	30
MEDIÇÃO E AVALIAÇÃO DA QUALIDADE DAS ÁGUAS	NÚMERO DE ESTAÇÕES DE MONITORAMENTO AUTOMÁTICO DE QUALIDADE DAS ÁGUAS(unidade)	18
	PERCENTUAL DE PONTOS DE RIOS E RESERVATÓRIOS CLASSIFICADOS COMO ADEQUADOS EM RELAÇÃO AO TOTAL DE PONTOS MONITORADOS( %)	76

#### PROGRAMA: 2623 - PLANEJ.FORMULAÇÃO,APOIO À IMPLM. DE AÇÕES SUSTENTÁVES DA POLITICA DE SAN.BÁSICO

INDICADOR DE RESULTADO (UNIDADE DE MEDIDA)	META
PERCENTUAL DE ATENDIMENTO DE ÁGUA - ESTADUAL E REGIONAL (%)	96,8
PERCENTUAL DE ATENDIMENTO DE ESGOTO (%)	90,9
PERCENTUAL DE REDUÇÃO DE ATERRO EM VALA (%)	4
PERCENTUAL DE TRATAMENTO DE ESGOTO (%)	86,6



Autenticar documento em <http://sempapel.af.sp.gov.br/autenticidade>  
com o identificador 330037003200380035003A00500052004100, Documento assinado digitalmente  
conforme **art.154º**, II da Lei 14.063/2020.

## ANEXO XIII

### METAS ANUAIS DOS INDICADORES DE RESULTADO E DOS INDICADORES DE PRODUTO

PRODUTO	INDICADOR DE PRODUTO (UNIDADE DE MEDIDA)	META
UNIVERSALIZAÇÃO DO SANEAMENTO DO ESTADO DE SÃO PAULO	NÚMERO DE CONEXÕES DOMICILIARES DE ÁGUA, ESGOTO E PARA TRATAMENTO DE ESGOTO REALIZADAS(unidade)	53.359
	PERCENTUAL DE AVANÇO DA UNIVERSALIZAÇÃO DO SANEAMENTO( %)	11,03
INSTRUMENTOS DE GESTÃO E IMPLEMENTAÇÃO DE POLÍTICA DE SANEAMENTO BÁSICO NO ESTADO DE SÃO PAULO	NÚMERO DE PLANOS E DIRETRIZES PARA IMPLEMENTAÇÃO DE POLÍTICA DE SANEAMENTO BÁSICO DISPONIBILIZADOS(unidade)	3
	PERCENTUAL DE MUNICÍPIOS APTOS PARA OS SERVIÇOS REGIONALIZADOS ADEQUADOS DE ABASTECIMENTO DE ÁGUA, ESGOTAMENTO SANITÁRIO E RESÍDUOS SÓLIDOS( %)	61,1
INFRAESTRUTURA SUSTENTÁVEL-DESENVOLVIMENTO DE PRODUTOS E SERVIÇOS DE SANEAMENTO	NUMERO DE MODELAGENS DE EFICIÊNCIA OPERACIONAL E INOVAÇÃO TECNOLÓGICA DISPONIBILIZADAS(unidade)	2
	NÚMERO DE NEGÓCIOS VIABILIZADOS POR MEIO DAS MODELAGENS ELABORADAS(unidade)	15
MELHORIA DA EFETIVIDADE DOS SISTEMAS DE LOGÍSTICA REVERSA	PERCENTUAL DE RELATÓRIOS DE LOGÍSTICA REVERSA ANALISADOS( %)	72,5
MONITORAMENTO DOS ATERROS NO ESTADO	NÚMERO DE AÇÕES DE FISCALIZAÇÃO DOS ATERROS REALIZADAS(unidade)	677
	PERCENTUAL DE HABITANTES ATENDIDOS POR LOCAIS DE DISPOSIÇÃO DE RESÍDUOS URBANOS DE COLETA MUNICIPAL COM DISPOSIÇÃO ADEQUADA( %)	97,67
FORTALECIMENTO DA POLÍTICA DE RESÍDUOS SÓLIDOS URBANOS DO ESTADO DE SÃO PAULO	NÚMERO DE INSTRUMENTOS DE POLÍTICA DE RESÍDUOS SÓLIDOS URBANOS ENTREGUES(unidade)	2
	PERCENTUAL DE MUNICÍPIOS BENEFICIADOS COM INSTRUMENTOS DE GESTÃO DE RESÍDUOS SÓLIDOS ADEQUADOS( %)	64

#### PROGRAMA: 2625 - DESENVOLVIMENTO E IMPLEMENTAÇÃO DA POLÍTICA DE RECURSOS HÍDRICOS

INDICADOR DE RESULTADO (UNIDADE DE MEDIDA)	META
ÍNDICE DE EXECUÇÃO DE EMPREENDIMENTOS DO FEHIDRO (%)	91

PRODUTO	INDICADOR DE PRODUTO (UNIDADE DE MEDIDA)	META
EMPREENDIMENTOS FINANCIADOS PELO FEHIDRO	NÚMERO DE CONTRATOS FINANCIADOS PELO FEHIDRO CONCLUÍDOS(unidade)	176
	NÚMERO DE EMPREENDIMENTOS CONTRATADOS VIA FINANCIAMENTO DO FEHIDRO(unidade)	332
DESENVOLVIMENTO DE INSTRUMENTOS DA POLÍTICA DE RECURSOS HÍDRICOS	NOTAS MÉDIA DE CAPACITAÇÕES MINISTRADAS NO CAPACITA-SIGRH(unidade)	4,4
	NÚMERO DE PLANOS, DIRETRIZES E CAPACITAÇÕES DISPONIBILIZADAS NO PORTAL DO SISTEMA INTEGRADO DE RECURSOS HÍDRICOS (SIGRH)(unidade)	29

#### PROGRAMA: 2626 - TRANSIÇÃO ENERGÉTICA E MINERAÇÃO SUSTENTÁVEL

INDICADOR DE RESULTADO (UNIDADE DE MEDIDA)	META
NÚMERO DE MUNICÍPIOS CONTEMPLADOS COM AÇÕES DE POLÍTICA MINERAL (unidade)	32
NÚMERO DE MUNICÍPIOS CONTEMPLADOS COM PROJETOS DE EFICIÊNCIA ENERGÉTICA. (unidade)	163
PARTICIPAÇÃO DA OFERTA DE ENERGIAS RENOVÁVEIS NA MATRIZ ENERGÉTICA ESTADUAL (%)	59,2

PRODUTO	INDICADOR DE PRODUTO (UNIDADE DE MEDIDA)	META
INICIATIVAS PARA TRANSIÇÃO ENERGÉTICA.	NÚMERO DE ESTUDOS E PROJETOS REALIZADOS (unidade)	1
	NÚMERO DE POLÍTICAS, AÇÕES E INSTRUMENTOS IMPLANTADOS (UNIDADE). (unidade)	3
PLANOS DE MINERAÇÃO SUSTENTÁVEL	NÚMERO DE BENEFICIADOS COM OS PLANOS DE MINERAÇÃO SUSTENTÁVEL(unidade)	32
	NÚMERO DE PLANOS DE MINERAÇÃO SUSTENTÁVEL ENTREGUES(unidade)	2
CERTIFICAÇÃO DE FORNECEDORES DE BENS MINERAIS	NÚMERO DE CADASTROS VALIDADOS NO CADMINÉRIO (unidade)	62
INFORMAÇÃO SOBRE A SEGURANÇA DE BARRAGENS DO ESTADO.	NÚMERO DE ACESSOS AO BANCO DE DADOS COM INFORMAÇÕES SOBRE A SEGURANÇA DE BARRAGENS DO ESTADO(unidade)	80.000



Autenticar documento em <http://sempapel.al.sp.gov.br/autenticidade>  
com o identificador 330037003200380035003A00500052004100, Documento assinado digitalmente  
conforme **art. 164º**, II da Lei 14.063/2020.

## ANEXO XIII

### METAS ANUAIS DOS INDICADORES DE RESULTADO E DOS INDICADORES DE PRODUTO

PRODUTO	INDICADOR DE PRODUTO (UNIDADE DE MEDIDA)	META
OFERTA DE ENERGIA FIRME	ÍNDICE DE DISPONIBILIDADE DE GERAÇÃO DE ENERGIA ELÉTRICA(unidade)	92,14
	NÚMERO DE UNIDADES GERADORAS COM INVESTIMENTOS EM MELHORIAS(unidade)	33
ACESSO A LINHAS DE CRÉDITO PARA O DESENVOLVIMENTO DA EFICIÊNCIA ENERGÉTICA	NÚMERO DE CONTRATOS FINANCIADOS QUE UTILIZARAM A HONRA DE GARANTIA DO FAEE(unidade)	0
	PERCENTUAL DE PROJETOS DE EFICIÊNCIA ENERGÉTICA DE MICRO, PEQUENAS E MÉDIAS EMPRESAS FINANCIADOS COM AVAL DO FAEE (%) ( %)	75

#### PROGRAMA: 2627 - MELHORIAS NA INFRAESTRUTURA DE TRANSPORTE ESTADUAL

INDICADOR DE RESULTADO (UNIDADE DE MEDIDA)	META
ÍNDICE DE IRREGULARIDADES DA MALHA RODOVIÁRIA ESTADUAL - IRI (m/km)	3,9
NÚMERO DE PASSAGEIROS TRANSPORTADOS NOS SISTEMAS DE TRAVESSIAS POR ANO (unidade)	5.912.764
NÚMERO DE PROJETOS E OBRAS EXECUTADOS (unidade)	3
NÚMERO DE VEÍCULOS TRANSPORTADOS NOS SISTEMAS DE TRAVESSIAS POR ANO (unidade)	16.471.440

PRODUTO	INDICADOR DE PRODUTO (UNIDADE DE MEDIDA)	META
ESTRADAS MUNICIPAIS PAVIMENTADAS E PERENIZADAS	EXTENSÃO DE OBRAS DE PAVIMENTAÇÃO E PERENIZAÇÃO CONCLUÍDAS(km)	1.350
	POPULAÇÃO DIRETAMENTE BENEFICIADA PELAS OBRAS CONCLUÍDAS(unidade)	8.320.000
RODOVIAS ESTADUAIS IMPLANTADAS E PAVIMENTADAS	EXTENSÃO DE OBRAS DE IMPLANTAÇÃO E PAVIMENTAÇÃO CONCLUÍDAS(km)	655
	ÍNDICE DE SATISFAÇÃO DO USUÁRIO EM RELAÇÃO AOS TRECHOS DE OBRAS CONCLUÍDOS (ESCALA 0-5)(unidade)	4,6
MONITORAMENTO E PROTEÇÃO DA FAUNA SILVESTRE	EXTENSÃO DE MONITORAMENTO DA FAUNA SILVESTRE EM RODOVIAS ESTADUAIS(km)	250
	PERCENTUAL DE PROPOSTAS MITIGADORAS POR ESTUDOS REALIZADOS( %)	100
REFLORESTAMENTO COMPENSATÓRIO DE ESPÉCIES NATIVAS	ÁREA DE PLANTIO FLORESTAL COMPENSATÓRIO(ha)	200
	ÁREA DE REFLORESTAMENTO COMPENSATÓRIO SEM NECESSIDADE DE INTERFERÊNCIA HUMANA(ha)	200
HIDROVIA TIETÊ-PARANÁ AMPLIADA E MELHORADA	PERCENTUAL DE AVANÇO FÍSICO DO PROGRAMA DE INVESTIMENTO DE AMPLIAÇÃO E MELHORIAS NA MALHA HIDROVIÁRIA( %)	44,6
	PERCENTUAL DE EXECUÇÃO DAS OBRAS DENTRO DO CRONOGRAMA PREVISTO( %)	100
PORTO DE SÃO SEBASTIÃO MODERNIZADO E AMPLIADO	NÚMERO DE NAVIOS ATENDIDOS.(unidade)	65
	PERCENTUAL DE EXECUÇÃO DE OBRAS E MELHORIAS NO PORTO DE SÃO SEBASTIÃO( %)	26
CONSTRUÇÃO, REFORMA E MODERNIZAÇÃO DE EMBARCAÇÕES DAS TRAVESSIAS PAULISTAS	ÍNDICE DE DISPONIBILIDADE DA FROTA( %)	65
	NÚMERO DE EMBARCAÇÕES CONSTRUÍDAS, REFORMADAS OU MODERNIZADAS(unidade)	7
AMPLIAÇÃO, RETROFIT, REFORMA E RESTAURAÇÃO DE TERMINAIS E ESTALEIROS	ÍNDICE DE QUALIDADE E CONFORTO DOS TERMINAIS( %)	70
	PERCENTUAL DE EXECUÇÃO DOS CONTRATOS DE OBRAS DE MELHORIAS EM INFRAESTRUTURA DE TERMINAIS E ESTALEIROS ( %)	100
TORRES DE CONTROLE EM AEROPORTOS	PERCENTUAL DE CUMPRIMENTO DO CRONOGRAMA DE IMPLANTAÇÃO DA TORRE DE CONTROLE NO AEROPORTO DE SÃO JOSÉ DO RIO PRETO( %)	100
	PERCENTUAL DE EVOLUÇÃO DA IMPLANTAÇÃO DA TORRE DE CONTROLE NO AEROPORTO DE SÃO JOSÉ DO RIO PRETO ( %)	15

#### PROGRAMA: 2628 - OPERAÇÃO, CONSERVAÇÃO E SEGURANÇA DA INFRAESTRUTURA DE TRANSPORTE ESTADUAL



Autenticar documento em <http://sempapel.al.sp.gov.br/autenticidade> com o identificador 330037003200380035003A00500052004100, Documento assinado digitalmente conforme [art.174º](#), II da Lei 14.063/2020.

## ANEXO XIII

### METAS ANUAIS DOS INDICADORES DE RESULTADO E DOS INDICADORES DE PRODUTO

INDICADOR DE RESULTADO (UNIDADE DE MEDIDA)	META
ÍNDICE DE ACIDENTES COM VÍTIMAS POR 100.000 HABITANTES (/100000hab)	18,15
ÍNDICE DE SATISFAÇÃO DOS USUÁRIOS DAS TRAVESSIAS (ESCALA 0-10) (unidade)	8
PRODUÇÃO ANUAL DE TRANSPORTE NA HIDROVIA TIETÉ-PARANÁ (1.000.000)	650
VALOR TOTAL DA CARGA MOVIMENTADA NO PORTO DE SÃO SEBASTIÃO (US\$milhões)	101,73

PRODUTO	INDICADOR DE PRODUTO (UNIDADE DE MEDIDA)	META
EQUIPAMENTOS DE CONTAGEM, MONITORAMENTO E COBERTURA WI-FI EM RODOVIAS ESTADUAIS	NÚMERO DE EQUIPAMENTOS INSTALADOS(unidade)	121
	PERCENTUAL DA COBERTURA DE SINAL WI-FI( %)	2
OPERAÇÃO DA POLICIA RODOVIÁRIA EM RODOVIAS ESTADUAIS	NÚMERO DE ACIDENTES RODOVIÁRIOS(unidade)	13.615
	NÚMERO DE AÇÕES (BLOQUEIOS, FISCALIZAÇÕES E OUTRAS) REALIZADAS(unidade)	1.675.188
FISCALIZAÇÃO DE VEÍCULOS COM PESO EM RODOVIAS ESTADUAIS	NÚMERO DE AUTORIZAÇÕES ESPECIAIS DE TRÁFEGO CONCEDIDAS(unidade)	178.807
	NÚMERO DE VEÍCULOS COM PESO FISCALIZADOS(unidade)	21.521.492
OPERAÇÃO RODOVIÁRIA DAS UNIDADES BÁSICAS DE ATENDIMENTO (UBA) EM RODOVIAS ESTADUAIS	NÚMERO DE ATENDIMENTOS REALIZADOS(unidade)	258.161
	TEMPO MÉDIO PARA INICIAR O ATENDIMENTO AOS USUÁRIOS (minutos)	42
CONSERVAÇÃO DE ROTINA EM RODOVIAS ESTADUAIS	ÍNDICE DE SATISFAÇÃO DO USUÁRIO EM RELAÇÃO ÀS CONSERVAÇÕES DE ROTINA REALIZADAS (ESCALA DE 0-5) (unidade)	4,2
	PERCENTUAL DE EXECUÇÃO DAS CONSERVAÇÕES DE ROTINA CONTRATADAS( %)	100
SERVIÇOS DE APOIO À SEGURANÇA E CONTROLE OPERACIONAL NA MALHA HIDROVIÁRIA	PERCENTUAL DE HORAS OPERACIONAIS NAS ECLUSAS( %)	95
	PERCENTUAL DE SINAIS NÁUTICOS EM CONDIÇÕES OPERACIONAIS NA HIDROVIA TIETÉ-PARANÁ( %)	95
SERVIÇOS DE OPERAÇÃO E MANUTENÇÃO DE TRAVESSIAS	NÚMERO DE VIAGENS REALIZADAS(unidade)	485.030
	PERCENTUAL DE ADEQUAÇÃO DO TEMPO DE EMBARQUE NOS HORÁRIOS DE PICO AO ACORDO DE NÍVEL DE SERVIÇO( %)	70
OPERAÇÃO E MANUTENÇÃO DO PORTO DE SÃO SEBASTIÃO	PERCENTUAL DE OCUPAÇÃO TEMPORAL DO BERÇO DE ATRACAÇÃO PARA NAVIOS.( %)	70
	VOLUME DAS CARGAS MOVIMENTADAS NO PORTO DE SÃO SEBASTIÃO(/mês)	925.000
ESTAÇÕES DE NAVEGAÇÃO AÉREA DOS AEROPORTOS PAULISTAS	NÚMERO DE OPERAÇÕES NOS AEROPORTOS DE SOROCABA E SÃO JOSÉ DO RIO PRETO(unidade)	52.500
	PERCENTUAL DE EXECUÇÃO DOS CONTRATOS DE MANUTENÇÃO E OPERAÇÃO( %)	100

**PROGRAMA: 2629 - PLANEJAMENTO DE LOGÍSTICA E TRANSPORTES**

INDICADOR DE RESULTADO (UNIDADE DE MEDIDA)	META
PERCENTUAL DE EXECUÇÃO DO PLANEJAMENTO ESTRATÉGICO (%)	40

PRODUTO	INDICADOR DE PRODUTO (UNIDADE DE MEDIDA)	META
PLANO DE LOGISTICA E INVESTIMENTOS DO ESTADO DE SÃO PAULO	PERCENTUAL DE EXECUÇÃO DO PLANO DE LOGÍSTICA E INVESTIMENTOS( %)	100
	QUANTIDADE DE PRODUTOS (CADA UM COM NO MÍNIMO 1 RELATÓRIO) ENTREGUES(unidade)	8

**PROGRAMA: 2701 - DEFESA DOS INTERESSES SOCIAIS E INDIVIDUAIS E DA ORDEM JURÍDICA**

INDICADOR DE RESULTADO (UNIDADE DE MEDIDA)	META
NÚMERO DE ÁREAS DE ATUAÇÃO DO MINISTÉRIO PÚBLICO (unidade)	9

PRODUTO	INDICADOR DE PRODUTO (UNIDADE DE MEDIDA)	META
ADEQUAÇÃO DAS INSTALAÇÕES DAS UNIDADES DO MINISTÉRIO PÚBLICO	NÚMERO DE AQUISIÇÕES, CONSTRUÇÕES E INSTALAÇÕES DE IMÓVEIS DO MINISTÉRIO PÚBLICO (unidade)	2



Autenticar documento em <http://sempapel.al.sp.gov.br/autenticidade>  
com o identificador 330037003200380035003A00500052004100, Documento assinado digitalmente conforme a Lei nº 11.840, II da Lei 14.063/2020.

## ANEXO XIII

### METAS ANUAIS DOS INDICADORES DE RESULTADO E DOS INDICADORES DE PRODUTO

PRODUTO	INDICADOR DE PRODUTO (UNIDADE DE MEDIDA)	META
ADEQUAÇÃO DAS INSTALAÇÕES DAS UNIDADES DO MINISTÉRIO PÚBLICO	NÚMERO DE INSTALAÇÕES INTERNAS E EXTERNAS REALIZADAS (unidade)	2
SUPORTE E MANUTENÇÃO DE TECNOLOGIA	NÚMERO DE ACESSOS TECNOLÓGICOS DISPONIBILIZADOS (unidade)	3
	NÚMERO DE MANUTENÇÕES NO PARQUE TECNOLÓGICO (unidade)	3
RECURSOS TECNOLÓGICOS DISPONIBILIZADOS	NÚMERO DE ACESSOS TECNOLÓGICOS DISPONIBILIZADOS (unidade)	3
	NÚMERO DE CONJUNTOS INFORMATIZADOS ADQUIRIDOS (unidade)	3
DEFESA PELO MINISTÉRIO PÚBLICO DOS INTERESSES SOCIAIS	NÚMERO DAS AÇÕES DAS PROCURADORIAS DE JUSTIÇA, PROMOTORIAS DE JUSTIÇA E GRUPOS DE ATUAÇÃO ESPECIAL (unidade)	3
	NÚMERO DE PROCURADORIAS DE JUSTIÇA, PROMOTORIAS DE JUSTIÇA E GRUPOS DE ATUAÇÃO ESPECIAL (unidade)	3
INGRESSO DE NOVOS MEMBROS NO MP	NÚMERO DE CONCURSO DE INGRESSO EM REALIZAÇÃO (unidade)	1
	NÚMERO DE INICIATIVAS PARA OTIMIZAR A CAPTAÇÃO DE NOVOS MEMBROS (unidade)	1
CAPACITAÇÃO PARA MEMBROS, SERVIDORES E SOCIEDADE PELO MINISTÉRIO PÚBLICO	NÚMERO DE CURSOS MINISTRADOS PELO MINISTÉRIO PÚBLICO (unidade)	50
	NÚMERO DE MELHORIAS NA MEDIÇÃO DOS CONHECIMENTOS DIFUNDIDOS PELO MINISTÉRIO PÚBLICO (unidade)	50
APERFEIÇOAMENTO E MODERNIZAÇÃO DAS ATIVIDADES DO MINISTÉRIO PÚBLICO	NÚMERO DE EMPREENDIMENTOS PREVISTOS NO FUNDO ESPECIAL DE DESPESAS (unidade)	6
	NÚMERO DE INICIATIVAS DE MODERNIZAÇÃO DAS ATIVIDADES DO MINISTÉRIO PÚBLICO (unidade)	6

**PROGRAMA: 2811 - DEFESA CIVIL SOMOS TODOS NÓS!**

INDICADOR DE RESULTADO (UNIDADE DE MEDIDA)	META
NÚMERO DE CIDADES CERTIFICADAS NO PROGRAMA MUNICÍPIO RESILIENTE (PMR) (unidade)	86

PRODUTO	INDICADOR DE PRODUTO (UNIDADE DE MEDIDA)	META
APOIO AOS MUNICÍPIOS NA GESTÃO DE DEFESA CIVIL PARA A REALIZAÇÃO DE OBRAS	NÚMERO DE CONVÊNIOS ASSINADOS PARA A REALIZAÇÃO DE OBRAS PREVENTIVAS E RECUPERATIVAS DE DEFESA CIVIL (unidade)	10
	NÚMERO DE PESSOAS BENEFICIADAS POR OBRAS PREVENTIVAS E RECUPERATIVAS DE DEFESA CIVIL (unidade)	289.410
APARELHAMENTO DAS DEFESAS CIVIS MUNICIPAIS	NÚMERO DE CONVENIOS REALIZADOS PARA O APARELHAMENTO DOS MUNICÍPIOS PAULISTAS (unidade)	161
	NÚMERO DE PESSOAS BENEFICIADAS POR AÇÕES DE APARELHAMENTO (unidade)	4.491.900
CAPACITAÇÃO DE AGENTES PÚBLICOS, COMUNIDADE E VOLUNTÁRIOS	NÚMERO DE INSTRUMENTOS DE CAPACITAÇÃO DISPONIBILIZADOS (unidade)	32
	NÚMERO DE PESSOAS CAPACITADAS (unidade)	5.250
ASSISTÊNCIA ÀS VÍTIMAS DE DESASTRES	NÚMERO DE ITENS DE AJUDA HUMANITÁRIA (unidade)	16.690
	NÚMERO DE PESSOAS ASSISTIDAS EM RAZÃO DE DESASTRES (unidade)	9.432
COMUNICAÇÃO DE RISCO	NÚMERO DE INSTRUMENTOS DE COMUNICAÇÃO DE RISCO (unidade)	50
	NÚMERO DE PESSOAS COM ACESSO À INFORMAÇÃO SOBRE RISCO DE DESASTRE (unidade)	15.953.437

**PROGRAMA: 2825 - COORDENAÇÃO, GESTÃO E ARTICULAÇÃO DO GOVERNO**

INDICADOR DE RESULTADO (UNIDADE DE MEDIDA)	META
PERCENTUAL DE EXECUÇÃO DO PROGRAMA DE METAS PRIORITÁRIAS DO GOVERNO (%)	20

PRODUTO	INDICADOR DE PRODUTO (UNIDADE DE MEDIDA)	META
ARTICULAÇÃO E GESTÃO ESTRATÉGICA DE GOVERNO	NÚMERO DE METAS PRIORITÁRIAS E ESTRUTURANTES ATUALIZADAS (unidade)	150



Autenticar documento em <http://sempapel.al.sp.gov.br/autenticidade>  
com o identificador 330037003200380035003A00500052004100, Documento assinado digitalmente  
conforme [art. 1.94º](#), II da Lei 14.063/2020.



## ANEXO XIII

### METAS ANUAIS DOS INDICADORES DE RESULTADO E DOS INDICADORES DE PRODUTO

PRODUTO	INDICADOR DE PRODUTO (UNIDADE DE MEDIDA)	META
ARTICULAÇÃO E GESTÃO ESTRATÉGICA DE GOVERNO	PERCENTUAL DE METAS PRIORITÁRIAS E ESTRUTURANTES ATUALIZADAS( %)	100
ATOS ASSINADOS PELO GOVERNADOR	PERCENTUAL DE ATOS COM AVALIAÇÃO E ENCAMINHAMENTO CONCLUÍDOS( %)	100
RELACIONAMENTO COM A SOCIEDADE	PERCENTUAL DE REQUERIMENTOS RECEBIDOS PELA CASA CIVIL RESPONDIDOS.( %)	100
<b>PROGRAMA: 2831 - POLÍTICA SOBRE DROGAS E TRANSFORMAÇÃO DE CENAS ABERTAS DE USO</b>		
INDICADOR DE RESULTADO (UNIDADE DE MEDIDA)		META
PERCENTUAL DE BENEFICIÁRIOS COM CONDIÇÕES DE AUTONOMIA AO FINAL DO CICLO DO PROGRAMA (%)		78

PRODUTO	INDICADOR DE PRODUTO (UNIDADE DE MEDIDA)	META
CENTRO REVITALIZADO E SEGURO	NÚMERO DE CENAS ABERTAS DE USOS DE DROGAS REQUALIFICADAS(unidade)	40
	TAXA DE FURTO E ROUBO NAS CENAS ABERTAS DE USO POR 100.000 HABITANTES/(100000hab)	618
CUIDADO INTEGRAL DA SAÚDE DE USUÁRIOS DE SUBSTÂNCIAS PSICOATIVAS - PROJETO HUB	NÚMERO DE ENCAMINHAMENTOS PARA INTERNAÇÃO POR USO PREJUDICIAL DE SUBSTÂNCIAS PSICOATIVAS(unidade)	30.000
AÇÕES COMPLEMENTARES DE SAÚDE AOS USUÁRIOS DE SUBSTÂNCIAS PSICOATIVAS	NÚMERO DE DIÁRIAS PAGAS PARA AÇÕES COMPLEMENTARES AOS USUÁRIOS DE SUBSTÂNCIAS PSICOATIVAS(unidade)	200.000
	NÚMERO DE INTERNAÇÕES EM DECORRÊNCIA DE DEPENDÊNCIA A SUBSTÂNCIAS PSICOATIVAS EM HOSPITAIS DE GESTÃO ESTADUAL(unidade)	10.500
PREVENÇÃO E ENFRENTAMENTO AO TABAGISMO	NÚMERO DE MUNICÍPIOS ADERENTES ÀS AÇÕES DE PREVENÇÃO E ENFRENTAMENTO AO TABAGISMO(unidade)	50
	NÚMERO TOTAL DE INSUMOS DISPONIBILIZADOS EM AÇÕES DE APOIO AOS MUNICÍPIOS PARA O ENFRENTAMENTO AO TABAGISMO(unidade)	54.569
PREVENÇÃO AO USO DE DROGAS COM CRIANÇAS E ADOLESCENTES	NÚMERO DE PESSOAS BENEFICIADAS PELAS AÇÕES DE PREVENÇÃO AO USO DE DROGAS(unidade)	1.000
	NÚMERO DE UNIDADES QUE REALIZAM AÇÕES DE PREVENÇÃO AO USO DE DROGAS(unidade)	1.000
ACOLHIMENTO TERAPÊUTICO E REPÚBLICAS PARA DEPENDENTES QUÍMICOS	NÚMERO DE REGIÕES ADMINISTRATIVAS E/OU METROPOLITANAS COM SERVIÇOS DE ACOLHIMENTO TERAPÊUTICO E/OU REPÚBLICAS IMPLANTADOS(unidade)	16
	NÚMERO DE VAGAS OFERTADAS EM ACOLHIMENTO TERAPÊUTICO E REPÚBLICAS PARA DEPENDENTES QUÍMICOS (unidade)	1.800
ACOLHIMENTO E REINTEGRAÇÃO SOCIAL ÀS PESSOAS COM DEPENDÊNCIA QUÍMICA	NÚMERO DE PESSOAS ACOLHIDAS E DE FAMÍLIAS REFERENCIADAS(unidade)	1.200
	NÚMERO DE REGIÕES ADMINISTRATIVAS E/OU METROPOLITANAS COM UNIDADES DE ACOLHIMENTO EM CASAS DE PASSAGEM E EM CASAS TERAPÊUTICAS IMPLANTADAS (unidade)	7
CENTRO ADMINISTRATIVO DO GOVERNO - CAMPOS ELÍSEOS	PERCENTUAL DE AVANÇO FÍSICO DO EMPREENDIMENTO (%)	30

<b>PROGRAMA: 2832 - REDE PARA PROMOÇÃO DA CIDADANIA E ENFRENTAMENTO DA VULNERABILIDADE SOCIAL</b>		
INDICADOR DE RESULTADO (UNIDADE DE MEDIDA)		META
NÚMERO TOTAL DE BENEFICIADOS PELO PROGRAMA (unidade)		534.900

PRODUTO	INDICADOR DE PRODUTO (UNIDADE DE MEDIDA)	META
GERENCIAMENTO DE DOAÇÕES	NÚMERO DE DOAÇÕES RECEBIDAS(unidade)	500.000
	NÚMERO DE PESSOAS BENEFICIADAS COM AS DOAÇÕES (unidade)	3.000.000
LEILÕES DE MATERIAIS QUE NÃO APRESENTAM UTILIDADE PARA OS DOADORES	QUANTIDADE DE TRANSFERÊNCIA/DOAÇÕES DE MATERIAIS QUE NÃO APRESENTAM UTILIDADE PARA OS DOADORES(unidade)	1.900
	VALOR DE ARRECADAÇÃO NOS LEILÕES PÚBLICOS(R\$)	6.800.000
NOVAS PRAÇAS DA CIDADANIA	NÚMERO DE PRAÇAS DA CIDADANIA IMPLANTADAS(unidade)	3
	NÚMERO DE USUÁRIOS DAS PRAÇAS DA CIDADANIA IMPLANTADAS(unidade)	480.000



Autenticar documento em <http://sempapel.al.sp.gov.br/autenticidade> com o identificador 330037003200380035003A00500052004100, Documento assinado digitalmente conforme ~~art~~º, II da Lei 14.063/2020.

## ANEXO XIII

### METAS ANUAIS DOS INDICADORES DE RESULTADO E DOS INDICADORES DE PRODUTO

PRODUTO	INDICADOR DE PRODUTO (UNIDADE DE MEDIDA)	META
OPERAÇÃO E ATIVAÇÃO DAS PRAÇAS DA CIDADANIA	NÚMERO DE ATIVIDADES COMPLEMENTARES OFERECIDAS NAS PRAÇAS DA CIDADANIA.(unidade)	528
	NÚMERO DE INDIVÍDUOS BENEFICIADOS PELAS ATIVIDADES COMPLEMENTARES.(unidade)	6.160
ESCOLAS DE QUALIFICAÇÃO PROFISSIONAL DO FUSSP	NÚMERO DE VAGAS DE QUALIFICAÇÃO PROFISSIONAL OFERTADAS(unidade)	44.440
	PERCENTUAL DE PESSOAS QUE CONCLUEM OS CURSOS DE QUALIFICAÇÃO PROFISSIONAL DO FUNDO DE SOLIDARIEDADE DE SÃO PAULO( %)	75
PROJETO DE CONFECÇÃO DE PEÇAS DE VESTUÁRIO USADAS NAS CAMPANHAS DO FUSSP	NÚMERO DE PEÇAS DE VESTUÁRIO CONFECIONADAS(unidade)	8.250
	NÚMERO DE PESSOAS ENVOLVIDAS NO PROJETO DE CONFECÇÃO(unidade)	1.300
COMUNICAÇÃO E TRANSPARÊNCIA	NÚMERO DE EVENTOS REALIZADOS(unidade)	110
	NÚMERO DE INSERÇÕES NAS REDES SOCIAIS E NA IMPRENSA (unidade)	816
REDE PARA PROMOÇÃO DA CIDADANIA E ENFRENTAMENTO DA VULNERABILIDADE	NÚMERO DE AÇÕES REALIZADAS(unidade)	4
	PERCENTUAL DE MUNICÍPIOS SENSIBILIZADOS( %)	25

#### PROGRAMA: 2930 - COMUNICAÇÃO SOCIAL

INDICADOR DE RESULTADO (UNIDADE DE MEDIDA)	META
CRESCIMENTO PERCENTUAL DE SEGUIDORES DOS PERFIS DO GOVERNO DO ESTADO DE SÃO PAULO NAS REDES SOCIAIS (%)	10
NÚMERO DE IMPRESSÕES DAS CAMPANHAS DE PUBLICIDADE NO MEIO DIGITAL (unidade)	450.000.000
QUANTIDADE DE CAMPANHAS REGIONAIS OU DIRECIONADAS À SEGMENTOS POPULACIONAIS (unidade)	6
VISUALIZAÇÕES DAS POSTAGENS NOS PERFIS DO GOVERNO NAS PRINCIPAIS REDES SOCIAIS (unidade)	90.000.000

PRODUTO	INDICADOR DE PRODUTO (UNIDADE DE MEDIDA)	META
DIVULGAÇÃO DE AÇÕES DE PUBLICIDADE INSTITUCIONAL	NÚMERO DE AÇÕES DE COMUNICAÇÃO REALIZADAS(unidade)	84
	PERCENTUAL DE PESSOAS IMPACTADAS PELAS CAMPANHAS DE PUBLICIDADE REALIZADAS PARA DIVULGAR AÇÕES DO GOVERNO DO ESTADO( %)	10
DIVULGAÇÃO DE AÇÕES DE PUBLICIDADE DE UTILIDADE PÚBLICA DA SECRETARIA DA EDUCAÇÃO	NÚMERO DE CAMPANHAS DE PUBLICIDADE DA SECRETARIA DE EDUCAÇÃO REALIZADAS(unidade)	3
	PERCENTUAL DE PESSOAS IMPACTADAS PELAS CAMPANHAS DE PUBLICIDADE REALIZADAS PARA DIVULGAR AÇÕES DA SECRETARIA DA EDUCAÇÃO( %)	10
DIVULGAÇÃO DE AÇÕES DE PUBLICIDADE DE UTILIDADE PÚBLICA DA SECRETARIA DA SAÚDE	NÚMERO DE CAMPANHAS DE PUBLICIDADE DA SECRETARIA DA SAÚDE REALIZADAS(unidade)	4
	PERCENTUAL DE PESSOAS IMPACTADAS PELAS CAMPANHAS DE PUBLICIDADE REALIZADAS PARA DIVULGAR AÇÕES DA SECRETARIA DA SAÚDE( %)	10

#### PROGRAMA: 3500 - POLÍTICA DE ASSISTÊNCIA SOCIAL

INDICADOR DE RESULTADO (UNIDADE DE MEDIDA)	META
NÚMERO DE MUNICÍPIOS COM DÉFICIT DE CRAS (unidade)	70
TAXA DE ATENDIMENTO DOS BENEFÍCIOS EVENTUAIS (%)	28
TAXA DE OCUPAÇÃO DOS SERVIÇOS DE PROTEÇÃO SOCIAL ESPECIAL (%)	86

PRODUTO	INDICADOR DE PRODUTO (UNIDADE DE MEDIDA)	META
VIGILÂNCIA SOCIOASSISTENCIAL - MONITORAMENTO E AVALIAÇÃO	NÚMERO DE MUNICÍPIOS REALIZANDO AÇÕES DE VIGILÂNCIA SOCIOASSISTENCIAL - MONITORAMENTO E AVALIAÇÃO(unidade)	508
	PERCENTUAL DE MUNICÍPIOS PAULISTAS COM VIGILÂNCIA SOCIOASSISTENCIAL REALIZADA POR PROFISSIONAL RESPONSÁVEL( %)	50
COFINANCIAMENTO DE SERVIÇOS DE PROTEÇÃO SOCIAL BÁSICA	NÚMERO DE MUNICÍPIOS COM COFINANCIAMENTO ESTADUAL PARA PROTEÇÃO SOCIAL BÁSICA REPROGRAMADO(unidade)	11
	NÚMERO DE SERVIÇOS DE PROTEÇÃO SOCIAL BÁSICA REGISTRADOS(unidade)	6.783



Autenticar documento em <http://sempapel.al.sp.gov.br/autenticidade> com o identificador 330037003200380035003A00500052004100, Documento assinado digitalmente conforme [art.14º](#), II da Lei 14.063/2020.

## ANEXO XIII

### METAS ANUAIS DOS INDICADORES DE RESULTADO E DOS INDICADORES DE PRODUTO

PRODUTO	INDICADOR DE PRODUTO (UNIDADE DE MEDIDA)	META
COFINANCIAMENTO DE SERVIÇOS DA PROTEÇÃO SOCIAL ESPECIAL	NÚMERO DE SERVIÇOS DE PROTEÇÃO SOCIAL ESPECIAL DE MÉDIA E ALTA COMPLEXIDADE REGISTRADOS(unidade)	4.530
	NÚMERO DE VAGAS DOS SERVIÇOS DE PROTEÇÃO SOCIAL ESPECIAL DE MÉDIA E ALTA COMPLEXIDADE(unidade)	295.364
COFINANCIAMENTO DE BENEFÍCIOS EVENTUAIS	NÚMERO DE MUNICÍPIOS ELEGÍVEIS AO COFINANCIAMENTO ESTADUAL DE BENEFÍCIOS EVENTUAIS(unidade)	605
	TAXA DE PARTICIPAÇÃO NO CUSTEIO DE BENEFÍCIOS EVENTUAIS( %)	8,56
PRIMEIRA INFÂNCIA NO SISTEMA ÚNICO DE ASSISTÊNCIA SOCIAL - SUAS	NÚMERO DE BENEFICIÁRIOS ATENDIDOS PELO BENEFÍCIO DE PRESTAÇÃO CONTINUADA(unidade)	36.085
	NÚMERO DE MUNICÍPIOS QUE EXECUTAM O SERVIÇO DE PRIMEIRA INFÂNCIA NO SUAS(unidade)	296
POLÍTICAS DE DIREITO VINCULADAS À SECRETARIA DE DESENVOLVIMENTO SOCIAL FORTALECIDAS	NÚMERO DE BENEFICIÁRIOS ATENDIDOS PELAS PARCERIAS DOS CONSELHOS DE ASSISTÊNCIA SOCIAL (unidade)	20.000
	NÚMERO DE PARCERIAS CELEBRADAS PELOS CONSELHOS DE ASSISTÊNCIA SOCIAL(unidade)	100
PROMOÇÃO DO DESENVOLVIMENTO HUMANO	NÚMERO DE MUNICÍPIOS ATENDIDOS COM INVESTIMENTO NA REDE SOCIOASSISTENCIAL(unidade)	645
	VALOR DE INVESTIMENTO NA REDE DO SISTEMA ÚNICO DE ASSISTÊNCIA SOCIAL - SUAS(R\$)	42.962.206

#### PROGRAMA: 3518 - POLÍTICA DE SEGURANÇA ALIMENTAR E NUTRICIONAL

INDICADOR DE RESULTADO (UNIDADE DE MEDIDA)	META
NÚMERO DE CRIANÇAS DE 6 MESES A 6 ANOS DE IDADE QUE APRESENTAM DÉFICIT DE PESO (unidade)	3.910
NÚMERO DE MUNICÍPIOS EM SITUAÇÃO DE INSEGURANÇA ALIMENTAR (unidade)	10

PRODUTO	INDICADOR DE PRODUTO (UNIDADE DE MEDIDA)	META
DISTRIBUIÇÃO DE LEITE E DERIVADOS	NÚMERO DE BENEFICIÁRIOS DO PROGRAMA DE DISTRIBUIÇÃO DE LEITE E DERIVADOS(unidade)	318.750
	NÚMERO DE ITENS DISTRIBUÍDOS PELO PROGRAMA VIVALEITE (unidade)	57.375.000
REFEIÇÕES OFERECIDAS EM UNIDADES FIXAS	NÚMERO DE REFEIÇÕES SERVIDAS EM UNIDADES FIXAS DO PROGRAMA BOM PRATO(unidade)	64.500.000
	NÚMERO DE UNIDADES FIXAS DO BOM PRATO EM FUNCIONAMENTO(unidade)	122
REFEIÇÕES OFERECIDAS EM UNIDADES MÓVEIS	NÚMERO DE REFEIÇÕES SERVIDAS EM UNIDADES MÓVEIS DO PROGRAMA BOM PRATO(unidade)	8.100.000
	NÚMERO DE UNIDADES MÓVEIS DO PROGRAMA BOM PRATO EM FUNCIONAMENTO(unidade)	172
REFEIÇÕES OFERECIDAS EM UNIDADES COZINHA CENTRAL	NÚMERO DE REFEIÇÕES SERVIDAS EM UNIDADES COZINHA CENTRAL DO PROGRAMA BOM PRATO(unidade)	50.484.000

#### PROGRAMA: 3519 - MELHORIA DA GESTÃO E DA OFERTA DAS POLÍTICAS PÚBLICAS DA SEDS

PRODUTO	INDICADOR DE PRODUTO (UNIDADE DE MEDIDA)	META
ATORES SOCIAIS DAS POLÍTICAS PÚBLICAS DO DESENVOLVIMENTO SOCIAL CAPACITADOS	NÚMERO DE AÇÕES DE CAPACITAÇÃO E/OU FORMAÇÃO OFERTADAS (unidade)	1.125
	NÚMERO DE ATORES SOCIAIS ATENDIDOS PELAS AÇÕES DE CAPACITAÇÃO E/OU FORMAÇÃO DA SEDS (unidade)	26.500

#### PROGRAMA: 3521 - SUPERAÇÃO DA VULNERABILIDADE SOCIAL

INDICADOR DE RESULTADO (UNIDADE DE MEDIDA)	META
NÚMERO DE BENEFICIÁRIOS ATENDIDOS PELO PROGRAMA DE SUPERAÇÃO DA VULNERABILIDADE SOCIAL (unidade)	76.510

PRODUTO	INDICADOR DE PRODUTO (UNIDADE DE MEDIDA)	META
BENEFÍCIOS CONCEDIDOS A PESSOAS EM SITUAÇÃO DE VULNERABILIDADE	NÚMERO DE BENEFICIÁRIOS ATENDIDOS(unidade)	76.510
	NÚMERO DE BENEFÍCIOS CONCEDIDOS (unidade)	76.510



Autenticar documento em <http://sempapel.al.sp.gov.br/autenticidade>  
com o identificador 330037003200380035003A00500052004100, Documento assinado digitalmente  
conforme art. 224º, II da Lei 14.063/2020.

## ANEXO XIII

### METAS ANUAIS DOS INDICADORES DE RESULTADO E DOS INDICADORES DE PRODUTO

PRODUTO	INDICADOR DE PRODUTO (UNIDADE DE MEDIDA)	META
APOIO DESCENTRALIZADO AO PROGRAMA DE SUPERAÇÃO DA VULNERABILIDADE SOCIAL	NÚMERO DE ATORES SOCIAIS CAPACITADOS PARA OPERAR O PROGRAMA(unidade)	785
	NÚMERO DE MUNICÍPIOS ADERIDOS ÀS NOVAS AÇÕES DO PROGRAMA(unidade)	645
QUALIFICAÇÃO E INSERÇÃO PRODUTIVA DE PESSOAS EM SITUAÇÃO DE VULNERABILIDADE	NÚMERO DE VAGAS OFERTADAS PARA QUALIFICAÇÃO DE PESSOAS EM SITUAÇÃO DE VULNERABILIDADE(unidade)	275
	TAXA DE CONCLUINTE DOS CURSOS DE QUALIFICAÇÃO OFERTADOS PARA PESSOAS EM SITUAÇÃO DE VULNERABILIDADE( %)	20

#### PROGRAMA: 3703 - PLANEJAMENTO, GESTÃO ESTRATÉGICA E MODERNIZAÇÃO DO TRANSPORTE - PITU VIVO

INDICADOR DE RESULTADO (UNIDADE DE MEDIDA)	META
NÚMERO DE ESTAÇÕES METROFERROVIÁRIAS EM OPERAÇÃO (unidade)	187
NÚMERO DE PASSAGEIROS TRANSPORTADOS POR ANO (unidade)	2.559.738.520
PASSAGEIROS TRANSPORTADOS / CARRO*KM (unidade)	6,4

PRODUTO	INDICADOR DE PRODUTO (UNIDADE DE MEDIDA)	META
ESTUDOS TÉCNICOS PARA GESTÃO INTEGRADA DO SISTEMA DE TRANSPORTE	NÚMERO DE REDES ESTRUTURADAS DE TRANSPORTES URBANOS DE PASSAGEIROS(unidade)	1
	PERCENTUAL DE REALIZAÇÃO FÍSICA DOS PLANOS INTEGRADOS DE TRANSPORTES URBANOS( %)	17,6
AQUISIÇÃO DE TRENS PARA O SISTEMA METROFERROVIÁRIO	NÚMERO DE TRENS OPERACIONAIS(unidade)	0
	PERCENTUAL DE REALIZAÇÃO DO CONTRATO DE FORNECIMENTO( %)	17,29
AQUISIÇÃO DE SISTEMA DE SINALIZAÇÃO (CBTC) METROVIÁRIA - LINHAS 1, 2 E 3	EXTENSÃO QUILOMÉTRICA DO TRECHO OPERACIONAL DA LINHA 2 - VERDE(km)	14,7
	PERCENTUAL DE REALIZAÇÃO DO CONTRATO DE FORNECIMENTO( %)	21,07
PROJETOS E AÇÕES DE COMUNICAÇÃO SOCIAL E RELAÇÕES INSTITUCIONAIS	NÚMERO DE PROJETOS E AÇÕES SOCIAIS, INFRAESTRUTURA E COMUNICAÇÃO SOCIAL(unidade)	3
	PERCENTUAL DE REALIZAÇÃO DOS CONTRATOS DE COMUNICAÇÃO E INFORMATIZAÇÃO( %)	25
COMPLEMENTAÇÃO DA RECEITA OPERACIONAL DO SERVIÇO DE TRANSPORTE METROPOLITANO DE PASSAGEIROS	NÚMERO DE PASSAGEIROS PAGANTES SUBSIDIADOS NO SISTEMA DE TRANSPORTE METROPOLITANO(unidade)	872.937.628
	NÚMERO DE RELATÓRIOS DE ANÁLISE ECONÔMICO FINANCEIRO PARA INDENIZAÇÕES E RESTITUIÇÕES RELATIVOS À TARIFA DO SISTEMA DE TRANSPORTE METROPOLITANO (unidade)	12
TRANSPORTE DE PASSAGEIROS NO SIM BAIXADA SANTISTA	ÍNDICE DE CUMPRIMENTO DE VIAGENS NO SISTEMA INTEGRADO METROPOLITANO DA REGIÃO METROPOLITANA DA BAIXADA SANTISTA( %)	95
	PERCENTUAL DE CONTRAPRESTAÇÃO SOBRE OS PASSAGEIROS TRANSPORTADOS DO SISTEMA INTEGRADO METROPOLITANO DA REGIÃO METROPOLITANA DA BAIXADA SANTISTA( %)	34
APOIO NA IMPLANTAÇÃO DE SISTEMAS DE MÉDIA CAPACIDADE EM CIDADES DAS REGIÕES METROPOLITANAS	NÚMERO DE CONVÊNIOS VIGENTES(unidade)	1
	PERCENTUAL DE REALIZAÇÃO FÍSICA DOS CONVÊNIOS( %)	50

#### PROGRAMA: 3706 - EXPANSÃO, MODERNIZ. E GESTÃO DO TRANSP. BAIXA/MÉDIA CAPACID.-PITU EM MARCHA

INDICADOR DE RESULTADO (UNIDADE DE MEDIDA)	META
FATOR DE CUMPRIMENTO DE VIAGENS PROGRAMADAS( %)	95
PERCENTUAL DA FROTA COM MENORES ÍNDICES DE EMISSÕES DE POLUENTES( %)	20

PRODUTO	INDICADOR DE PRODUTO (UNIDADE DE MEDIDA)	META
ESTRUTURAÇÃO E EXPANSÃO DA REDE METROPOLITANA DE BAIXA E MÉDIA CAPACIDADES	KM DE CORREDORES, BRT E VLT IMPLANTADOS(km)	4,85
	NÚMERO DE INFRAESTRUTURAS DE TRANSPORTE E DE APOIO À GESTÃO IMPLANTADAS(unidade)	7
PROJETOS, ESTUDOS E PESQUISAS PARA QUALIFICAÇÃO E APOIO AO TRANSPORTE METROPOLITANO	NÚMERO DE PROJETOS, ESTUDOS E PESQUISAS DE GESTÃO E PLANEJAMENTO CONCLUÍDOS(unidade)	23



Autenticar documento em <http://sempapel.al.sp.gov.br/autenticidade>  
com o identificador 330037003200380035003A00500052004100, Documento assinado digitalmente  
conforme ~~art~~ 234º, II da Lei 14.063/2020.

## ANEXO XIII

### METAS ANUAIS DOS INDICADORES DE RESULTADO E DOS INDICADORES DE PRODUTO

PRODUTO	INDICADOR DE PRODUTO (UNIDADE DE MEDIDA)	META
PROJETOS, ESTUDOS E PESQUISAS PARA QUALIFICAÇÃO E APOIO AO TRANSPORTE METROPOLITANO	QUANTIDADE DE OBRAS CONTRATADAS EM FUNÇÃO DOS ESTUDOS ELABORADOS(unidade)	2
INOVAÇÃO PARA MELHORIA NO ATENDIMENTO AOS PASSAGEIROS DO SISTEMA METROPOLITANO	NÚMERO DE ESTUDOS, PROJETOS E IMPLANTAÇÕES(unidade)	11
	PERCENTUAL DE EFETIVAÇÃO DOS PROJETOS DE INOVAÇÃO( %)	28
TRANSPORTE METROPOLITANO GRATUITO AOS PASSAGEIROS ESTUDANTES DE BAIXA RENDA	NÚMERO DE BENEFICIÁRIOS CADASTRADOS - ESTUDANTES DE BAIXA RENDA(unidade)	82.439
	NÚMERO DE VIAGENS REALIZADAS UTILIZANDO O BENEFÍCIO DA GRATUIDADE - ESTUDANTES DE BAIXA RENDA(unidade)	10.672.309
TRANSPORTE METROPOLITANO GRATUITO AOS PASSAGEIROS IDOSOS 60-64 ANOS	NÚMERO DE BENEFICIÁRIOS CADASTRADOS - IDOSOS 60 A 64 ANOS(unidade)	246.921
	NÚMERO DE VIAGENS REALIZADAS UTILIZANDO O BENEFÍCIO DA GRATUIDADE - IDOSOS DE 60 A 64 ANOS(unidade)	29.261.539

**PROGRAMA: 3707 - EXP., MODERNIZ. E OPER. TRANSP. POR TRENS METROPOLITANOS - PITU EM MARCHA**

INDICADOR DE RESULTADO (UNIDADE DE MEDIDA)	META
AVALIAÇÃO DA QUALIDADE DOS SERVIÇOS PELOS PASSAGEIROS (%)	78,62
NÚMERO DE LUGARES OFERTADOS (unidade)	118.336

PRODUTO	INDICADOR DE PRODUTO (UNIDADE DE MEDIDA)	META
ESTUDOS, PROJETOS E PESQUISAS NA ÁREA DE TRANSPORTES VOLTADOS PARA INOVAÇÃO	PERCENTUAL DE PROJETOS, ESTUDOS E PESQUISAS ELABORADOS( %)	25
	PERCENTUAL DE RECURSOS FINANCEIROS APLICADOS EM PROJETOS, PESQUISAS E ESTUDOS VOLTADOS À INOVAÇÃO PARA TRANSPORTE DE ALTA CAPACIDADE, EM RELAÇÃO AO TOTAL PREVISTO NO PPA( %)	25
LINHA 9 - ESMERALDA ESTENDIDA	PERCENTUAL DE AVANÇO FÍSICO DO EMPREENDIMENTO NO PERÍODO( %)	0,18
	PERCENTUAL DE AVANÇO FÍSICO DO TERMINAL DE ÔNIBUS VARGINHA( %)	31,4
LINHA 13 - JADE ESTENDIDA ATÉ A REGIÃO CENTRAL	OBRAS ENTREGUES ASSOCIADAS A OPERAÇÃO DO SERVIÇO EXPRESSO AEROPORTO.(unidade)	1
	PERCENTUAL DE AVANÇO FÍSICO DO EMPREENDIMENTO( %)	60
ESTUDOS E PROJETOS PARA A EXPANSÃO DA REDE FERROVIÁRIA	ESTUDOS E PROJETOS ENTREGUES(unidade)	7
	PERCENTUAL DE AVANÇO FÍSICO DOS EMPREENDIMENTOS( %)	55,04
LINHAS DE TRENS METROPOLITANOS MODERNIZADAS	NÚMERO DE TRENS OPERACIONAIS EM HORÁRIO DE PICO (unidade)	100
	PERCENTUAL DE REALIZAÇÃO FÍSICA DAS INTERVENÇÕES( %)	25,33
TRANSPORTE DE PASSAGEIROS POR TRENS METROPOLITANOS	NÚMERO DE LUGARES OFERTADOS NAS HORAS DE PICO. (unidade)	118.336
	NÚMERO DE PASSAGEIROS TRANSPORTADOS - MÉDIA POR DIA ÚTIL(unidade)	1.702.577
TRANSPORTE SUBSIDIADO AOS PASSAGEIROS ESTUDANTES	NÚMERO DE PASSAGEIROS ESTUDANTES COM TRANSPORTE SUBSIDIADO POR ANO(unidade)	21.620.858
	PERCENTUAL DE PASSAGEIROS ESTUDANTES COM TRANSPORTE SUBSIDIADO( %)	4,2
TRANSPORTE GRATUITO AOS PASSAGEIROS IDOSOS E OUTROS	NÚMERO DE PASSAGEIROS IDOSOS E OUTROS TRANSPORTADOS GRATUITAMENTE POR ANO(unidade)	40.281.641
	PERCENTUAL DE PASSAGEIROS IDOSOS E OUTROS TRANSPORTADOS GRATUITAMENTE( %)	9,79

**PROGRAMA: 3708 - EXPANSÃO, MODERNIZAÇÃO E OPERAÇÃO DO TRANSPORTE METROVIÁRIO-PITU EM MARCHA**

INDICADOR DE RESULTADO (UNIDADE DE MEDIDA)	META
AUMENTO DA EXTENSÃO DA REDE DE METRÔ IMPLANTADA PELA CMSP - COMPANHIA DO METROPOLITANO DE SÃO PAULO (%)	1,06
ÍNDICE DE AVALIAÇÃO GERAL DOS SERVIÇOS - IAS (%)	70

PRODUTO	INDICADOR DE PRODUTO (UNIDADE DE MEDIDA)	META
---------	--	------



Autenticar documento em <http://sempapel.al.sp.gov.br/autenticidade> com o identificador 330037003200380035003A00500052004100, Documento assinado digitalmente conforme [art. 244º](#), II da Lei 14.063/2020.

## ANEXO XIII

### METAS ANUAIS DOS INDICADORES DE RESULTADO E DOS INDICADORES DE PRODUTO

PRODUTO	INDICADOR DE PRODUTO (UNIDADE DE MEDIDA)	META
LINHA 5 LILAS IMPLANTADA	PERCENTUAL DE AVANÇO FÍSICO DA CONCLUSÃO DA RETIRADA DE PENDÊNCIAS DA LINHA 5-LILÁS( %)	0,01
	PERCENTUAL DE EVOLUÇÃO FÍSICA DA LINHA 5-LILÁS IMPLANTADA SEM PENDÊNCIAS( %)	100
LINHA 1-AZUL EM OPERAÇÃO MODERNIZADA	ÍNDICE DE AVALIAÇÃO GERAL DOS SERVIÇOS DA LINHA 1-AZUL( %)	74
	PERCENTUAL DE AVANÇO FÍSICO DE MODERNIZAÇÃO E RECAPACITAÇÃO DA LINHA 1 - AZUL( %)	45
LINHA 2-VERDE EM OPERAÇÃO MODERNIZADA	ÍNDICE DE AVALIAÇÃO GERAL DOS SERVIÇOS DA LINHA 2-VERDE( %)	77
	PERCENTUAL DE AVANÇO FÍSICO DA MODERNIZAÇÃO E RECAPACITAÇÃO DA LINHA 2- VERDE EM OPERAÇÃO( %)	33
LINHA 3-VERMELHA EM OPERAÇÃO MODERNIZADA	ÍNDICE DE AVALIAÇÃO GERAL DOS SERVIÇOS DA LINHA 3 - VERMELHA( %)	64
	PERCENTUAL DE AVANÇO FÍSICO DA MODERNIZAÇÃO E RECAPACITAÇÃO DA LINHA 3 - VERMELHA EM OPERAÇÃO( %)	31
TRANSPORTE DE PASSAGEIRO NAS LINHAS SOB GESTÃO DO METRÔ	NÚMERO DE LUGARES OFERTADOS NA HORA PICO NA LINHA DE MAIOR CARREGAMENTO(unidade)	48.400
	PERCENTUAL DE AVANÇO FÍSICO DOS PROJETOS DE MODERNIZAÇÃO E RECAPACITAÇÃO DA REDE OPERACIONAL( %)	2
LINHAS 1, 2 E 3 MODERNIZADAS COM PORTAS DE PLATAFORMAS	NÚMERO DE ESTAÇÕES COM PORTAS DE PLATAFORMA INSTALADAS E EM OPERAÇÃO(unidade)	30
	PERCENTUAL DE AVANÇO FÍSICO DA IMPLANTAÇÃO DAS PORTAS DE PLATAFORMAS NAS LINHA 1, 2 E 3.( %)	32
OBRAS E SISTEMAS DA EXPANSÃO DA LINHA 2-VERDE IMPLANTADOS	NÚMERO DE ESTAÇÕES NOVAS IMPLANTADAS / CONCLUÍDAS PARA EXPANSÃO DA LINHA 2-VERDE(unidade)	0
	PERCENTUAL DE AVANÇO FÍSICO DOS EMPREENDIMENTOS DE EXPANSÃO DA LINHA-2 VERDE( %)	14,81
LINHA 4 AMARELA IMPLANTADA, INCLUINDO TÚNEL DE CONEXÃO COMPLEMENTAR	PERCENTUAL DE AVANÇO FÍSICO DA RETIRADA DE PENDÊNCIAS DA LINHA 4-AMARELA( %)	0,27
	PERCENTUAL DE EVOLUÇÃO FÍSICA DA IMPLANTAÇÃO DO TÚNEL DE CONEXÃO COMPLEMENTAR ENTRE AS LINHAS 4 E 2( %)	100
OBRAS E SISTEMAS DA LINHA 15 PRATA IMPLANTADOS	NÚMERO DE ESTAÇÕES IMPLANTADAS / CONCLUÍDAS DA LINHA 15-PRATA(unidade)	0
	PERCENTUAL DE AVANÇO FÍSICO DOS EMPREENDIMENTOS DA LINHA 15-PRATA( %)	8,51
OBRAS E SISTEMAS DA LINHA 17 OURO IMPLANTADOS	NÚMERO DE ESTAÇÕES IMPLANTADAS E CONCLUÍDAS NA LINHA 17-OURO(unidade)	8
	PERCENTUAL DE AVANÇO FÍSICO DOS EMPREENDIMENTOS DA LINHA 17-OURO( %)	5,78
ESTUDOS E PROJETOS PARA EXPANSÃO DA REDE METROVIÁRIA,	NÚMERO DE DIRETRIZES DE PROJETOS E ANTEPROJETOS DE ENGENHARIA E PESQUISAS(unidade)	4
	PERCENTUAL DE PROJETOS E ESTUDOS ELABORADOS NO PERÍODO, EM RELAÇÃO AO ESCOPO COMPLETO PREVISTO.( %)	23
TRANSPORTE GRATUITO AOS PASSAGEIROS IDOSOS E OUTROS	NÚMERO DE PASSAGEIROS IDOSOS TRANSPORTADOS GRATUITAMENTE POR ANO(unidade)	94.572.000
	PERCENTUAL DE PASSAGEIROS IDOSOS E OUTROS TRANSPORTADOS GRATUITAMENTE( %)	9,99
TRANSPORTE SUBSIDIADO AOS PASSAGEIROS ESTUDANTES	NÚMERO DE PASSAGEIROS ESTUDANTES COM TRANSPORTE SUBSIDIADO POR ANO(unidade)	64.224.000
	PERCENTUAL DE PASSAGEIROS ESTUDANTES COM TRANSPORTE SUBSIDIADO( %)	6,78
INOVAÇÃO PARA MELHORIA DO ATENDIMENTO AOS PASSAGEIROS DO SISTEMA METROVIÁRIO	NÚMERO DE ESTUDOS E PROJETOS ENTREGUES(unidade)	2
	PERCENTUAL DE AVANÇO FÍSICO DOS PROJETOS DE INOVAÇÃO( %)	28

**PROGRAMA: 3709 - RENOVAÇÃO DO COMPLEXO TURÍSTICO DA EFCJ**

INDICADOR DE RESULTADO (UNIDADE DE MEDIDA)	META
NÚMERO DE VISITANTES ATENDIDOS EM TODOS OS ATRATIVOS DA EFCJ (unidade)	150.000
TAXA DE OCUPAÇÃO DO TRANSPORTE TURÍSTICO (%)	32

**INDICADOR REGIONALIZADO: NÚMERO DE VISITANTES ATENDIDOS EM TODOS OS ATRATIVOS DA EFCJ (unidade)**

REGIÃO	MUNICÍPIO	META
SÃO JOSÉ DOS CAMPOS	CAMPOS DO JORDÃO	150.000



Autenticar documento em <http://sempapel.al.sp.gov.br/autenticidade>  
com o identificador 330037003200380035003A00500052004100, Documento assinado digitalmente  
conforme art. 254º, II da Lei 14.063/2020.

## ANEXO XIII

### METAS ANUAIS DOS INDICADORES DE RESULTADO E DOS INDICADORES DE PRODUTO

INDICADOR REGIONALIZADO: NÚMERO DE VISITANTES ATENDIDOS EM TODOS OS ATRATIVOS DA EFCJ (unidade)		
REGIÃO	MUNICÍPIO	META
SÃO JOSÉ DOS CAMPOS	PINDAMONHANGABA	0

PRODUTO	INDICADOR DE PRODUTO (UNIDADE DE MEDIDA)	META
OPERAÇÃO DA ESTRADA DE FERRO CAMPOS DO JORDÃO	NÚMERO DE BILHETES VENDIDOS(unidade)	119.093
	OFERTA DE LUGARES(unidade)	185.924
MODERNIZAÇÃO E RECUPERAÇÃO DA EFCJ	NÚMERO DE PROJETOS DE INVESTIMENTO REALIZADOS (unidade)	5
	PERCENTUAL DE AVANÇO FÍSICO DE MODERNIZAÇÃO E RECUPERAÇÃO( %)	25

PROGRAMA: 3815 - GESTÃO DA CUSTÓDIA E REINTEGRAÇÃO SOCIAL DA POP.PENAL,EGRESSOS E SEUS FAMILIARES	
INDICADOR DE RESULTADO (UNIDADE DE MEDIDA)	META
PERCENTUAL DE RETORNO NAS SÁIDAS TEMPORÁRIAS (%)	97,1
TAXA DE RETORNO DE EGRESSOS AO SISTEMA PRISIONAL (%)	17,5

PRODUTO	INDICADOR DE PRODUTO (UNIDADE DE MEDIDA)	META
SERVIÇOS DE CUSTODIA PRESTADOS DE FORMA HUMANA E SEGURA	NÚMERO MÉDIO DE POPULAÇÃO PRIVADA DE LIBERDADE (unidade)	197.600
	TAXA DE OCUPAÇÃO PRISIONAL( %)	127
NOVAS VAGAS DE CUSTÓDIA	NÚMERO DE VAGAS CRIADAS(unidade)	0
	PERCENTUAL DE AVANÇO FÍSICO DAS OBRAS DE CONSTRUÇÃO DE NOVAS UNIDADES( %)	0
SERVIÇOS DE ASSISTÊNCIA À SAUDE EM GERAL	NÚMERO DE CAMPANHAS DE CONSCIENTIZAÇÃO E ATENÇÃO À SAÚDE(unidade)	20
	PERCENTUAL DE UNIDADES PRISIONAIS ATENDIDAS COM SERVIÇOS DE ASSISTÊNCIA À SAÚDE.( %)	70
SERVIÇOS ADMINISTRATIVOS	NÚMERO DE EQUIPAMENTOS DE TIC ADQUIRIDOS(unidade)	4.800
	PERCENTUAL DE ADEQUAÇÃO DAS SEDES E SETORES ADMINISTRATIVOS DAS UNIDADES PRISIONAIS( %)	58,76
OBRAS DE REFORMAS, MODERNIZAÇÃO E ADEQUAÇÕES PREDIAIS DO SISTEMA PRISIONAL	NÚMERO DE UNIDADES PRISIONAIS E SEDES ADMINISTRATIVAS REFORMADAS(unidade)	8
	PERCENTUAL DE REFORMAS ESTRUTURAIS NOS PRÉDIOS DO SISTEMA PRISIONAL( %)	4,35
SISTEMA DE INTELIGÊNCIA E SEGURANÇA DO SISTEMA PRISIONAL	NÚMERO DE UNIDADES PRISIONAIS COM SERVIÇO DE BLOQUEIO DE SINAL DE TELEFONIA CELULAR(unidade)	62
	PERCENTUAL DE PPL EM REGIME SEMIABERTO COM MONITORAÇÃO ELETRÔNICA PARA TRABALHO EXTERNO( %)	96
POSTOS DE TRABALHO	NÚMERO DE VAGAS DE TRABALHO PREENCHIDAS(unidade)	24.830
	PERCENTUAL ENTRE VAGAS DE TRABALHO PREENCHIDAS/ OFERTADAS( %)	10,1
CAPACITAÇÃO EDUCACIONAL E QUALIFICAÇÃO PROFISSIONAL	NUMERO DE VAGAS OFERTADAS EM CURSOS PROFISSIONALIZANTES.(unidade)	29.070
	PERCENTUAL DE PESSOAS PRIVADAS DE LIBERDADE QUE CONCLUÍRAM OS CURSOS OFERTADOS.( %)	1,5
SERVIÇOS DE ASSISTÊNCIA JURIDICA E ADMINISTRATIVA PARA AS PESSOAS PRIVADAS DE LIBERDADE	NÚMERO DE ATENDIMENTOS E ACOMPANHAMENTOS DOS PROCESSOS DE EXECUÇÃO PENAL(unidade)	1.691.210
	PERCENTUAL DE ATENDIMENTOS REALIZADOS ÀS PESSOAS PRIVADAS DE LIBERDADE CARENTES.( %)	2
REINTEGRAÇÃO SOCIAL E ATENÇÃO INTEGRAL À PESSOA EGRESSA E FAMILIARES	MÉDIA DAS VISITAS/REUNIÕES TÉCNICAS EM UNIDADES DE ATENDIMENTOS DE REINTEGRAÇÃO SOCIAL E INSTITUIÇÕES PARCEIRAS(unidade)	108,8
	NUMERO DE CENTRAIS DE ATENÇÃO AO EGRESSO E FAMÍLIA (CAEFS) IMPLANTADAS(unidade)	6
ASSISTENCIA PSICOSSOCIAL PRESTADA ÀS PESSOAS PRIVADAS DE LIBERDADE E FAMILIARES	NÚMERO DE ATENDIMENTOS ÀS SOLICITAÇÕES JUDICIAIS REFERENTES ÀS ANÁLISES DA PSICOLOGIA E DO SERVIÇO SOCIAL DAS PESSOAS PRIVADAS DE LIBERDADE PARA FINS DE PROGRESSÃO DE REGIME DE PENA(unidade)	8.850



Autenticar documento em <http://sempapef.al.sp.gov.br/autenticidade>  
com o identificador 330037003200380035003A00500052004100, Documento assinado digitalmente  
conforme art. 24º, II da Lei 14.063/2020.

## ANEXO XIII

### METAS ANUAIS DOS INDICADORES DE RESULTADO E DOS INDICADORES DE PRODUTO

PRODUTO	INDICADOR DE PRODUTO (UNIDADE DE MEDIDA)	META
ASSISTENCIA PSICOSSOCIAL PRESTADA ÀS PESSOAS PRIVADAS DE LIBERDADE E FAMILIARES	PERCENTUAL DE AGENTES TÉCNICO DE ASSISTÊNCIA À SAÚDE - ATAS (PSICÓLOGOS E ASSISTENTES SOCIAIS) COM CAPACITAÇÃO E APERFEIÇOAMENTO ESPECÍFICOS DE REFERÊNCIAS TÉCNICAS( %)	24
PENAS ALTERNATIVAS	NÚMERO DE VISITAS TÉCNICAS EM UNIDADES DE ATENDIMENTOS DE REINTEGRAÇÃO SOCIAL E INSTITUIÇÕES PARCEIRAS(unidade)	1.750
	PERCENTUAL DE VAGAS DE TRABALHO PARA CUMPRIMENTO DE ALTERNATIVAS PENAS CAPTADAS( %)	7
APERFEIÇOAMENTO E DESENVOLVIMENTO DE COMPETÊNCIAS PROFISSIONAIS DE PESSOAS PRIVADAS DE LIBERDADE	NÚMERO TOTAL DE PPL E DE PENAS RESTRITIVA DE DIREITOS, EGRESSOS E FAMILIARES INSCRITOS EM CURSOS DE QUALIFICAÇÃO PROFISSIONAL E PARTICIPANTES EM AÇÕES CULTURAIS, SOCIAIS E EDUCATIVAS NÃO ESCOLARES.(unidade)	10.500
	PERCENTUAL DE PESSOAS ATENDIDAS EM PALESTRAS, OFICINAS, E SERVIÇOS DISPONIBILIZADOS NAS JORNADAS DA CIDADANIA, TRABALHO E RENDA.( %)	53
FORMAÇÃO AO SERVIDOR PARA APOIAR A CUSTÓDIA	NUMERO TOTAL DE CONCLUINTE DE CURSOS DE DESENVOLVIMENTO PROFISSIONAL PROMOVIDOS PELA ESCOLA DE ADMINISTRAÇÃO PENITENCIARIA(unidade)	60.220
	PERCENTUAL DE SERVIDORES FORMADOS E APERFEIÇOADOS PELA ESCOLA DE ADMNISTRAÇÃO PENITENCIARIA( %)	56

#### PROGRAMA: 3935 - DESENVOLVIMENTO DE PARCERIAS EM INVESTIMENTOS (PPI-SP)

INDICADOR DE RESULTADO (UNIDADE DE MEDIDA)	META
NÚMERO DE ESTUDOS TÉCNICOS CONCLUÍDOS SOBRE PROJETOS DE CONCESSÕES, PPPS E ALIENAÇÃO DE ATIVOS (unidade)	8
PERCENTUAL DA MALHA DE TRILHOS METROPOLITANOS CONCEDIDA À INICIATIVA PRIVADA (%)	38
PERCENTUAL DE MALHA RODOVIÁRIA CONCEDIDA À INICIATIVA PRIVADA (%)	53

PRODUTO	INDICADOR DE PRODUTO (UNIDADE DE MEDIDA)	META
ESTUDOS TÉCNICOS PARA ANÁLISE DE VIABILIDADE DOS PROJETOS DO PPI-SP	NÚMERO DE ESTUDOS TÉCNICOS CONTRATADOS(unidade)	20
	PERCENTUAL MÉDIO DE CONSOLIDAÇÃO DOS ESTUDOS TÉCNICOS CONTRATADOS DA CARTEIRA DO PPI-SP( %)	50
APOIO AOS PROJETOS DO PPI-SP PELA CPP (COMPANHIA PAULISTA DE PARCERIAS)	NÚMERO DE PROJETOS ANALISADOS COM APOIO DA CPP (unidade)	4
	PERCENTUAL MÉDIO DE CONSOLIDAÇÃO SOBRE NOVOS PROJETOS DO PPI-SP( %)	50
LINHA 6 LARANJA IMPLANTADA	NÚMERO DE ESTAÇÕES DA LINHA 6 - LARANJA PRONTAS PARA OPERAÇÃO(unidade)	0
	PERCENTUAL DO AVANÇO FÍSICO DO EMPREENDIMENTO DA LINHA 6 - LARANJA( %)	95
TREM INTERCIDADES – TIC EIXO NORTE	NÚMERO DE EVENTOS DE FISCALIZAÇÃO DE OBRAS(unidade)	1
	PERCENTUAL DO AVANÇO FÍSICO DO EMPREENDIMENTO DO TREM INTERCIDADES - TIC EIXO NORTE.( %)	0
RODOANEL NORTE – NOVO CONTRATO DE PPP	NÚMERO DE EVENTOS DE FISCALIZAÇÃO DAS OBRAS(unidade)	1
	PERCENTUAL DO AVANÇO FÍSICO DO EMPREENDIMENTO DO RODOANEL NORTE NO NOVO CONTRATO DE PPP( %)	62,77
NOVA TAMOIOS	NÚMERO DE EVENTOS DE FISCALIZAÇÃO DAS OBRAS(unidade)	1
	PERCENTUAL DE EXECUÇÃO DO EMPREENDIMENTO NOVA TAMOIOS( %)	0
ALINHAMENTO DA EXECUÇÃO CONTRATUAL NAS CONCESSÕES VIGENTES	NÚMERO DE CONTRATOS DE CONCESSÃO VIGENTES EM EXECUÇÃO NO PPI-SP(unidade)	43
	PERCENTUAL MEDIO DE CUMPRIMENTO DAS TRATATIVAS DE ALINHAMENTO PARA ADEQUADA REVISÃO E REAJUSTES CONTRATUAIS DA CARTEIRA DO PPI-SP( %)	90
PPP DO TÚNEL IMERSO SANTOS - GUARUJÁ	NÚMERO DE EVENTOS DE FISCALIZAÇÃO DO PROJETO DE PPP DO TÚNEL IMERSO ENTRE SANTOS E GUARUJÁ(unidade)	1
	PERCENTUAL DE EXECUÇÃO DO PROJETO DE PPP DO TÚNEL IMERSO ENTRE SANTOS E GUARUJÁ.( %)	5
PPP DO SISTEMA RODOVIÁRIO- LOTE LITORAL PAULISTA	ÍNDICE DE QUALIDADE E DESEMPENHO (IQD).(unidade)	0,8
	PERCENTUAL DE EXECUÇÃO DO PROJETO DE PPP DO LOTE LITORAL PAULISTA( %)	8



Autenticar documento em <http://sempapel.al.sp.gov.br/autenticidade>  
com o identificador 330037003200380035003A00500052004100, Documento assinado digitalmente  
conforme ~~art~~ 274º, II da Lei 14.063/2020.



## ANEXO XIII

### METAS ANUAIS DOS INDICADORES DE RESULTADO E DOS INDICADORES DE PRODUTO

PRODUTO	INDICADOR DE PRODUTO (UNIDADE DE MEDIDA)	META
PPP DAS LINHAS 11-CORAL, 12-SAFIRA E 13-JADE DE TRENS URBANOS	ÍNDICE DE QUALIDADE E DESEMPENHO (IQD) DOS SERVIÇOS DE OPERAÇÃO, MANUTENÇÃO E DE TRANSPORTE DE PASSAGEIROS PRESTADOS PELA CONCESSIONÁRIA DA PPP DAS LINHAS 11,12 E 13 DE TRENS URBANOS.(unidade)	0
	PERCENTUAL DE EXECUÇÃO DO PROJETO DE PPP DAS LINHAS 11, 12 E 13 DE TRENS URBANOS( %)	0
PPP DE HABITAÇÃO E REURBANIZAÇÃO DO CENTRO HISTÓRICO DA CIDADE DE SÃO PAULO	NÚMERO DE UNIDADES HABITACIONAIS ENTREGUES PELO PROJETO DE PPP DE HABITAÇÃO E REURBANIZAÇÃO DO CENTRO HISTÓRICO.(unidade)	0
	PERCENTUAL DE EXECUÇÃO DO PROJETO DE PPP DE HABITAÇÃO E REURBANIZAÇÃO DO CENTRO HISTÓRICO DA CIDADE DE SÃO PAULO.( %)	2
PPP DO SIST. DE TRAVESSIAS PAULISTAS - TRANSP. AQUAVIÁRIO DE VEÍCULOS E PASSAGEIROS	ÍNDICE DE QUALIDADE E DESEMPENHO (IQD) DOS SERVIÇOS DE OPERAÇÃO, MANUTENÇÃO E DE TRANSPORTE AQUAVIÁRIO DE VEÍCULOS E PASSAGEIROS PRESTADOS PELA CONCESSIONÁRIA DA PPP DO SISTEMA DE TRAVESSIAS PAULISTAS(unidade)	0
	PERCENTUAL DE EXECUÇÃO DO PROJETO DE PPP DO SISTEMA DE TRAVESSIAS PAULISTA - TRANSPORTE AQUAVIÁRIO.( %)	0
PPP DE SERVIÇOS HÍDRICOS DE DESASSOREAMENTO E OUTROS NOS RIOS PINHEIROS E TIETÊ	ÍNDICE DE QUALIDADE E DESEMPENHO (IQD) DOS SERVIÇOS DE OPERAÇÃO E MANUTENÇÃO PRESTADOS PELA CONCESSIONÁRIA DA PPP DE SERVIÇOS HÍDRICOS DE DESASSOREAMENTO E OUTROS NOS RIOS PINHEIROS E TIETÊ.(unidade)	0
	PERCENTUAL DE EXECUÇÃO DO PROJETO DE PPP DE SERVIÇOS HÍDRICOS DE DESASSOREAMENTO E OUTROS NOS RIOS PINHEIROS E TIETÊ( %)	0

#### PROGRAMA: 3936 - DESENVOLVIMENTO E EXCELÊNCIA DA PRESTAÇÃO DOS SERVIÇOS DE TRANSPORTE DELEGADOS

INDICADOR DE RESULTADO (UNIDADE DE MEDIDA)	META
ÍNDICE DE QUALIDADE NAS LINHAS CONCEDIDAS (%)	89,93
NÚMERO DE PASSAGEIROS TRANSPORTADOS NAS LINHAS CONCEDIDAS (unidade)	843.558.019
PERCENTUAL DE EMPRESAS FISCALIZADAS PELA ARTESP (%)	100

PRODUTO	INDICADOR DE PRODUTO (UNIDADE DE MEDIDA)	META
PASSAGEIROS TRANSPORTADOS C/ QUALIDADE NA LINHA EM OPER. CONCED._LINHA 4-AMARELA	ÍNDICE DE QUALIDADE DO SERVIÇO CONCEDIDO - LINHA 4-AMARELA( %)	99,8
	NÚMERO DE AÇÕES DE FISCALIZAÇÃO NAS ESTAÇÕES DA LINHA 4-AMARELA – CONCEDIDA(unidade)	66
SERVIÇO DE TRANSPORTE COLETIVO DE PASSAGEIROS REGULADOS E FISCALIZADOS PELA ARTESP	NUMERO DE VEÍCULOS FISCALIZADOS NOS TERMINAIS RODOVIÁRIOS E NAS RODOVIAS.(unidade)	50.000
	PERCENTUAL DE MUNICÍPIOS PAULISTAS ATENDIDO PELO SERVIÇO DE TRANSPORTE INTERMUNICIPAL REGULAR NO REGIME DE CONCESSÃO( %)	95
PASSAGEIROS TRANSPORTADOS C/ QUALIDADE NA LINHA EM OPER. CONCEDIDA_LINHA 5-LILÁS	ÍNDICE DA QUALIDADE DO SERVIÇO CONCEDIDO - LINHA 5-LILÁS( %)	99,8
	NÚMERO DE AÇÕES DE FISCALIZAÇÃO NAS ESTAÇÕES DA LINHA 5 - LILÁS – CONCEDIDA(unidade)	102
PASSAGEIROS TRASPORADOS C/ QUALIDADE NA LINHA EM OPER. CONCEDIDA_LINHA 17-OURO	ÍNDICE DA QUALIDADE DO SERVIÇO CONCEDIDO - LINHA 17-OURO( %)	95
	NÚMERO DE AÇÕES DE FISCALIZAÇÃO NAS ESTAÇÕES DA LINHA 17 - OURO – CONCEDIDA(unidade)	48
CONCESSÕES RODOVIÁRIAS REGULADAS E FISCALIZADAS	NÚMERO DE CONTRATOS DE CONCESSÕES RODOVIÁRIAS REGULADAS E FISCALIZADAS(unidade)	22
	PERCENTUAL DA EXTENSÃO DE RODOVIAS SOB GESTÃO DO ESTADO DE SÃO PAULO CONCEDIDAS À INICIATIVA PRIVADA( %)	53
PASSAGEIROS TRANSPORTADOS C/ QUALIDADE NA LINHA EM OPE. CONCED._LINHA 8-DIAMANTE	ÍNDICE DA QUALIDADE DO SERVIÇO CONCEDIDO - LINHA 8-DIAMANTE( %)	85
	NÚMERO DE AÇÕES DE FISCALIZAÇÃO NAS ESTAÇÕES DA LINHA 8 - DIAMANTE – CONCEDIDA(unidade)	132
PASSAGEIROS TRANSPORTADOS C/ QUALIDADE NA LINHA EM OP. CONCED._LINHA 9-ESMERALDA	ÍNDICE DA QUALIDADE DO SERVIÇO CONCEDIDO - LINHA 9-ESMERALDA( %)	85
	NÚMERO DE AÇÕES DE FISCALIZAÇÃO NAS ESTAÇÕES DA LINHA 9 - ESMERALDA – CONCEDIDA(unidade)	120
SERVIÇOS AEROPORTUÁRIOS EXECUTADOS COM QUALIDADE	NÚMERO DE CONTRATOS DE CONCESSÕES DE AEROPORTOS GERIDOS(unidade)	3



Autenticar documento em <http://sempapel.al.sp.gov.br/autenticidade>  
com o identificador 330037003200380035003A00500052004100, Documento assinado digitalmente  
conforme art. 284º, II da Lei 14.063/2020.

## ANEXO XIII

### METAS ANUAIS DOS INDICADORES DE RESULTADO E DOS INDICADORES DE PRODUTO

PRODUTO	INDICADOR DE PRODUTO (UNIDADE DE MEDIDA)	META
SERVIÇOS AEROPORTUÁRIOS EXECUTADOS COM QUALIDADE	PERCENTUAL DA INVESTIMENTOS OBRIGATORIOS REALIZADOS NOS AEROPORTOS CONCEDIDOS.( %)	62,5
PASSAGEIROS TRANSPORTADOS C/ QUALIDADE NA LINHA EM OPER. CONCEDIDA_LINHA 7_RUBI	ÍNDICE DE QUALIDADE DO SERVIÇO DO SERVIÇO CONCEDIDO - LINHA 7-RUBI( %)	75
	NÚMERO DE AÇÕES DE FISCALIZAÇÃO NAS ESTAÇÕES DA LINHA 7 - RUBI - CONCEDIDA(unidade)	102
CONCESSÕES DE NOVOS MODAIS DE TRANSPORTE A SEREM FISCALIZADOS	NÚMERO DE EMPRESAS CONCESSIONÁRIAS DE NOVOS MODAIS DE TRANSPORTE FISCALIZADAS(unidade)	1
	PERCENTUAL DE NOVOS MODAIS DE TRANSPORTE CONCEDIDOS( %)	50
SERVIÇO DE ATENDIMENTO AO USUÁRIO – OUVIDORIA ARTESP	PERCENTUAL DE RESPOSTAS NO PRAZO ÀS MANIFESTAÇÕES RECEBIDAS PELA OUVIDORIA RELATIVAS AO TRANSPORTE INTERMUNICIPAL DE PASSAGEIROS( %)	72
	PERCENTUAL DE RESPOSTAS NO PRAZO ÀS MANIFESTAÇÕES RECEBIDAS PELA OUVIDORIA RELATIVAS ÀS CONCESSÕES RODOVIÁRIAS( %)	83
PARQUE CAPIVARI MODERNIZADO	ÍNDICE DE DISPONIBILIDADE DO TELEFÉRICO(unidade)	0,9
	ÍNDICE DE SATISFAÇÃO DO CLIENTE( %)	70
GERENCIAMENTO E FISCALIZAÇÃO DAS CONCESSÕES DA CMCP	ÍNDICE DE QUALIDADE DOS SERVIÇOS CONCEDIDOS( %)	89,93
	NÚMERO DE ATIVOS INSPECIONADOS(unidade)	570

#### PROGRAMA: 3937 - REGULAÇÃO E FISCALIZAÇÃO DOS SERVIÇOS PÚBLICOS DELEGADOS DE SAO PAULO

INDICADOR DE RESULTADO (UNIDADE DE MEDIDA)	META
DEC (DURAÇÃO EQUIVALENTE DE INTERRUPÇÃO POR UNIDADE CONSUMIDORA) GLOBAL DO ESTADO DE SÃO PAULO FRENTE AOS LIMITES ESTABELECIDOS PELA ANEEL (unidade)	6,75
FEC (FREQUENCIA EQUIVALENTE DE INTERRUPÇÃO POR UNIDADE CONSUMIDORA) GLOBAL DO ESTADO DE SÃO PAULO FRENTE AOS LIMITES ESTABELECIDOS PELA ANEEL (unidade)	5,01
ÍNDICE MÉDIO ANUAL DE RECLAMAÇÃO DE GÁS CANALIZADO A CADA 10 MIL USUÁRIOS (unidade)	11,5
ÍNDICE MÉDIO ANUAL DE RECLAMAÇÃO DE SANEAMENTO BÁSICO A CADA 10 MIL ECONOMAIS DE ÁGUA (unidade)	3

PRODUTO	INDICADOR DE PRODUTO (UNIDADE DE MEDIDA)	META
CUMPRIMENTO DE AÇÕES INSTITUCIONAIS E DE RELACIONAMENTO COM USUÁRIOS	ÍNDICE DE REALIZAÇÃO DA AGENDA REGULATÓRIA DA DIRETORIA DE RELAÇÕES INSTITUCIONAIS, PUBLICADA E CONSOLIDADA A PARTIR DE CONSULTA PÚBLICA( %)	88
	PERCENTUAL DE RECLAMAÇÕES ENCERRADAS NO SERVIÇO DE ATENDIMENTO AOS USUÁRIOS DA AGÊNCIA REGULADORA DE SERVIÇOS PÚBLICOS DO ESTADO DE SÃO PAULO - ARSESP( %)	93,4
SERVIÇOS DE SANEAMENTO BÁSICO REGULADOS E FISCALIZADOS	NÚMERO DE RELATÓRIOS DE FISCALIZAÇÕES EMITIDOS PELA DIRETORIA DE REGULAÇÃO E FISCALIZAÇÃO DOS SERVIÇOS DE SANEAMENTO BASICO(unidade)	626
	PERCENTUAL DE CUMPRIMENTO DA AGENDA REGULATÓRIA DA DIRETORIA DE SANEAMENTO( %)	88
ATIVIDADE DE REGULAÇÃO E FISCALIZAÇÃO ECONÔMICO FINANCEIRAS	ÍNDICE DE REALIZAÇÃO DA AGENDA REGULATÓRIA DA DIRETORIA DE REGULAÇÃO ECONÔMICO FINANCEIRA E MERCADOS (DREFM)( %)	88
	NÚMERO DE RELATÓRIOS EMITIDOS DE FISCALIZAÇÕES REALIZADAS PELA SUPERINTENDÊNCIA DE FISCALIZAÇÃO ECONÔMICO-FINANCEIRA E CONTÁBIL(unidade)	72
SERVIÇOS DE DISTRIBUIÇÃO DE GÁS CANALIZADO REGULADOS E FISCALIZADOS	ÍNDICE DE REALIZAÇÃO DA AGENDA REGULATÓRIA DA DIRETORIA DE GÁS CANALIZADO( %)	90
	NÚMERO DE RELATÓRIOS DE FISCALIZAÇÕES EMITIDOS PELA DIRETORIA DE REGULAÇÃO E FISCALIZAÇÃO DOS SERVIÇOS DE GÁS CANALIZADO(unidade)	337
SERVIÇOS DELEGADOS ATRIBUÍDOS PELA LEI 17.293/2020 REGULADOS E FISCALIZADOS	NÚMERO DE NOVOS SERVIÇOS DELEGADOS ATRIBUÍDOS À ARSESP(unidade)	2
	NÚMERO DE RELATÓRIOS E OU, OUTROS DOCUMENTOS EMITIDOS RELATANDO AS ATIVIDADES REALIZADAS SOBRE OS OUTROS SERVIÇOS DELEGADOS PELO PODER EXECUTIVO. (unidade)	1
SERVIÇOS DE ENERGIA ELÉTRICA FISCALIZADAS NO ÂMBITO DO CONVÊNIO COM A ANEEL	NOTA DE QUALIDADE DOS PRODUTOS ENTREGUES À ANEEL PELA SUPERINTENDÊNCIA DE ASSUNTOS ENERGÉTICOS. (unidade)	90



Autenticar documento em <http://sempapel.al.sp.gov.br/autenticidade> com o identificador 330037003200380035003A00500052004100, Documento assinado digitalmente conforme [art. 294º](#), II da Lei 14.063/2020.

## ANEXO XIII

### METAS ANUAIS DOS INDICADORES DE RESULTADO E DOS INDICADORES DE PRODUTO

PRODUTO	INDICADOR DE PRODUTO (UNIDADE DE MEDIDA)	META
SERVIÇOS DE ENERGIA ELÉTRICA FISCALIZADAS NO ÂMBITO DO CONVÊNIO COM A ANEEL	PERCENTUAL DE CUMPRIMENTO DOS PRODUTOS DEMANDADOS CONFORME CONTRATOS DE METAS CELEBRADOS ANUALMENTE COM A ANEEL.( %)	90

PROGRAMA: 4001 - ADVOCACIA DO ESTADO		
INDICADOR DE RESULTADO (UNIDADE DE MEDIDA)		META
ÍNDICE DE RECUPERAÇÃO DA DÍVIDA ATIVA (%)		2,3
NÚMERO DE PROCESSOS EM TRIBUNAIS SUPERIORES (unidade)		4.725

PRODUTO	INDICADOR DE PRODUTO (UNIDADE DE MEDIDA)	META
ATUAÇÃO ESTRATÉGICA, PREVENTIVA E CONSENSUAL PARA REDUÇÃO DA LITIGIOSIDADE	NÚMERO DE ORIENTAÇÕES DE DESJUDICALIZAÇÃO, PADRONIZAÇÕES ELABORADAS E OUTRAS MEDIDAS DE REDUÇÃO DA LITIGIOSIDADE(unidade)	138
	NÚMERO DESENVOLVIMENTO DE SOLUÇÕES TECNOLÓGICAS DE AUTOMAÇÃO DE FLUXOS E PEÇAS(unidade)	3
CONSULTORIA E ACESSORAMENTO JURIDICO DO ESTADO	NÚMERO DE DIRETRIZES CONSULTIVAS(unidade)	17
	NÚMERO DE MINUTAS-PADRÃO APROVADAS E PARECERES REFERENCIAIS PRODUZIDOS(unidade)	545
COBRANÇA EFICIENTE E ARRECAÇÃO DA DÍVIDA ATIVA	NÚMERO DE SANEAMENTO DE EXECUÇÕES FISCAIS FÍSICAS (unidade)	25.000
	TOTAL DE ARRECAÇÃO DA DÍVIDA ATIVA(unidade)	3,3
INOVAÇÃO E MODERNIZAÇÃO NA ÁREA DE TECNOLOGIA DA INFORMAÇÃO	NÚMERO DE PROCESSOS CONVERTIDOS PARA A FORMA DIGITAL(unidade)	2.000
	PERCENTUAL DE RENOVAÇÃO DO PARQUE TECNOLÓGICO( %)	30
GESTÃO DA PGE, APERFEIÇOAMENTO DA GOVERNANÇA INSTITUCIONAL E GESTÃO DE PESSOAS	PERCENTUAL DE EXECUÇÃO DE PROJETOS ESTRATÉGICOS DO PLANEJAMENTO ESTRATÉGICO 2024-27( %)	25
	UNIDADES AMPLIADAS, REFORMADAS OU CONSTRUÍDAS (unidade)	3

PROGRAMA: 4004 - CAPACITAÇÃO E APERFEIÇOAMENTO DA PGE		
INDICADOR DE RESULTADO (UNIDADE DE MEDIDA)		META
CARGA HORÁRIA MÉDIA DE CURSOS DE APERFEIÇOAMENTO DE PROCURADORES E SERVIDORES DA PGE (h)		12
ÍNDICE DE SATISFAÇÃO COM RELAÇÃO AOS CURSOS OFERECIDOS (%)		65

PRODUTO	INDICADOR DE PRODUTO (UNIDADE DE MEDIDA)	META
CURSOS E TREINAMENTOS OFERTADOS PELO CENTRO DE ESTUDOS E ESCOLA SUPERIOR DA PGE	NÚMERO DE CERTIFICADOS EXPEDIDOS PELO CENTRO DE ESTUDOS E PELA SPGE(unidade)	2.000
	PERCENTUAL DE CONCLUSÃO DE CURSOS OFERTADOS PELO CENTRO DE ESTUDOS E PELA SPGE( %)	70

PROGRAMA: 4113 - ESPORTE E LAZER ATIVO NO PRESENTE COM FOCO NO FUTURO		
INDICADOR DE RESULTADO (UNIDADE DE MEDIDA)		META
PERCENTUAL DE REGIÕES PARTICIPANTES DOS EVENTOS DA SECRETARIA (%)		100

PRODUTO	INDICADOR DE PRODUTO (UNIDADE DE MEDIDA)	META
PARTICIPAÇÃO DE ATLETAS EM EVENTOS ESPORTIVOS	NÚMERO DE ATLETAS PARTICIPANTES NOS EVENTOS ESPORTIVOS(unidade)	605.000
	PERCENTUAL ANUAL DE MUNICIPIOS PARTICIPANTES NOS EVENTOS ESPORTIVOS( %)	80
PROMOÇÃO DE EVENTOS DE LAZER ATIVO	NÚMERO DE PARTICIPANTES NOS EVENTOS DO CALENDARIO DE LAZER(unidade)	5.082
	PERCENTUAL DE REGIÕES ADMINISTRATIVAS ATENDIDAS POR EVENTOS DO LAZER ATIVO( %)	100
BOLSAS TALENTO ESPORTIVO	NÚMERO DE BENEFÍCIOS CONCEDIDOS A ATLETAS POR ANO (unidade)	790
	NÚMERO MÉDIO DE ATLETAS BENEFICIADOS COM CONCESSÃO DA BOLSA TALENTO ESPORTIVO POR ANO(unidade)	860



Autenticar documento em <http://sempapel.al.sp.gov.br/autenticidade> com o identificador 330037003200380035003A00500052004100, Documento assinado digitalmente conforme art. 104º, II da Lei 14.063/2020.

## ANEXO XIII

### METAS ANUAIS DOS INDICADORES DE RESULTADO E DOS INDICADORES DE PRODUTO

PRODUTO	INDICADOR DE PRODUTO (UNIDADE DE MEDIDA)	META
INCENTIVO PAULISTA AO ESPORTE - LEI PAULISTA DE INCENTIVO AO ESPORTE	NÚMERO DE PROJETOS APROVADOS PELA CAAP EFETIVADOS (unidade)	235
PARTICIPAÇÃO E PROMOÇÃO DE EVENTOS PARA DIVULGAÇÃO DA POLÍTICA DE ESPORTES	NÚMERO DE EVENTOS APOIADOS, ORGANIZADOS E PROMOVIDOS PELA SECRETARIA DE ESPORTES(unidade)	4
	NÚMERO DE PARTICIPANTES NOS EVENTOS DE DIVULGAÇÃO DA POLÍTICA DE ESPORTES(unidade)	5.000
REFORMAS E OBRAS NOS EQUIPAMENTOS ESPORTIVOS PRÓPRIOS	NÚMERO DE REFORMAS E OBRAS REALIZADAS NOS IMÓVEIS PRÓPRIOS(unidade)	4
	PERCENTUAL DE IMÓVEIS PRÓPRIOS REFORMADOS( %)	19
OBRAS, REFORMAS E IMPLANTAÇÃO DE NOVOS EQUIPAMENTOS ESPORTIVOS	NÚMERO DE MUNICÍPIOS QUE RECEBERAM OBRAS, REFORMAS E IMPLANTAÇÃO DE NOVOS EQUIPAMENTOS ESPORTIVOS (unidade)	315
	NÚMERO DE OBRAS, REFORMAS E IMPLANTAÇÃO DE NOVOS EQUIPAMENTOS ESPORTIVOS(unidade)	110
MATERIAIS E EQUIPAMENTOS ESPORTIVOS	NÚMERO DE MATERIAIS ESPORTIVOS DISTRIBUIDOS (ORÇAMENTÁRIO)(unidade)	2.200
	NÚMERO DE MUNICÍPIOS E ENTIDADES CONTEMPLADOS COM MATERIAS OU EQUIPAMENTOS ESPORTIVOS(unidade)	500
REFORMA E RESTAURAÇÃO DO ESTÁDIO ÍCARO DE CASTRO MELLO	ÁREA REFORMADA E RESTAURADA DO ESTÁDIO ÍCARO DE CASTRO MELLO(m <sup>2</sup> )	1.250,64
	PERCENTUAL DE EXECUÇÃO DA REFORMA E RESTAURAÇÃO DO ESTADO ÍCARO DE CASTRO MELLO( %)	80

**PROGRAMA: 4114 - SAO PAULO OLIMPICO**

INDICADOR DE RESULTADO (UNIDADE DE MEDIDA)	META
NÚMERO DE ESCOLAS PÚBLICAS PARTICIPANTES DO PROGRAMA (unidade)	480

PRODUTO	INDICADOR DE PRODUTO (UNIDADE DE MEDIDA)	META
CENTROS DE FORMAÇÃO, TREINAMENTO E EXCELÊNCIA ESPORTIVA	NÚMERO DE ATLETAS PARTICIPANTES EM CAMPEONATOS OFICIAIS(unidade)	7.350
	NÚMERO DE CENTROS DE FORMAÇÃO, TREINAMENTO E EXCELÊNCIA ESPORTIVA(unidade)	72
GESTÃO E APOIO A EXECUÇÃO DAS ATIVIDADES DO SÃO PAULO OLIMPICO	NÚMERO DE UNIDADES ATENDIDAS COM KITS DE UNIFORMES, MATERIAIS PARA ESCOLAS, CENTROS ESPORTIVOS E OUTROS (unidade)	180
	PERCENTUAL DE SATISFAÇÃO DOS PROFESSORES COM MATERIAL RECEBIDO( %)	80
PROFESSORES DA REDE ESCOLAR PÚBLICA CAPACITADOS	PERCENTUAL DE PROFESSORES DA REDE ESCOLAR PÚBLICA CAPACITADOS E ATUANTES EM RELAÇÃO AOS CAPACITADOS ( %)	19
EQUIPAMENTOS PARA SÃO PAULO OLÍMPICO IMPLANTADOS	NÚMERO DE OBRAS, REFORMAS E IMPLANTAÇÃO DE EQUIPAMENTOS ESPORTIVOS REFERENTE AO PROGRAMA SÃO PAULO OLÍMPICO(unidade)	62
	PERCENTUAL DE MUNICÍPIOS ATENDIDOS PELO PROGRAMA SÃO PAULO OLÍMPICO( %)	18

**PROGRAMA: 4200 - ASSISTÊNCIA JURÍDICA, INTEGRAL E GRATUITA ÀS PESSOAS VULNERÁVEIS**

INDICADOR DE RESULTADO (UNIDADE DE MEDIDA)	META
NÚMERO TOTAL DE ATENDIMENTOS PELA DEFENSORIA PÚBLICA DE SÃO PAULO (unidade)	3.222.535
PERCENTUAL DE ATENDIMENTOS DIRETOS, INTEGRAIS E MULTIDISCIPLINARES NA CAPITAL E RMSP( %)	87,8
PERCENTUAL DE ATENDIMENTOS DIRETOS, INTEGRAIS E MULTIDISCIPLINARES NAS COMARCAS DO INTERIOR( %)	67,01

PRODUTO	INDICADOR DE PRODUTO (UNIDADE DE MEDIDA)	META
ATENDIMENTO DIRETO, INTEGRAL E MULTIDISCIPLINAR DE ASSISTÊNCIA JURÍDICA	NÚMERO DE POSTOS DA DEFENSORIA PÚBLICA DO ESTADO DE SÃO PAULO(unidade)	190
	NÚMERO TOTAL DE ATENDIMENTOS DIRETOS, INTEGRAIS E MULTIDISCIPLINARES REALIZADOS(unidade)	2.517.932
ATENDIMENTO SUPLEMENTAR DE ASSISTÊNCIA JURÍDICA	NÚMERO TOTAL DE ATENDIMENTOS INDIRETOS REALIZADOS (unidade)	704.603
	PERCENTUAL DO ATENDIMENTO SUPLEMENTAR DE ASSISTÊNCIA JURÍDICA( %)	21,86



Autenticar documento em <http://sempapel.al.sp.gov.br/autenticidade> com o identificador 330037003200380035003A00500052004100, Documento assinado digitalmente conforme art.14º, II da Lei 14.063/2020.

## ANEXO XIII

### METAS ANUAIS DOS INDICADORES DE RESULTADO E DOS INDICADORES DE PRODUTO

PRODUTO	INDICADOR DE PRODUTO (UNIDADE DE MEDIDA)	META
COMUNICAÇÃO E TRANSPARÊNCIA INSTITUCIONAL	NÚMERO DE ACESSOS AOS CANAIS DIGITAIS DA INSTITUIÇÃO (unidade)	11.793.064
	QUANTIDADE DE CONTEÚDOS INFORMATIVOS PRODUZIDOS PARA DIVULGAR OS SERVIÇOS PRESTADOS PELA DPESP, PROMOVER A TRANSPARÊNCIA INSTITUCIONAL E PRESTAR INFORMAÇÕES DE RELEVÂNCIA À POPULAÇÃO(unidade)	24.036
ATIVIDADES DE PARTICIPAÇÃO DA SOCIEDADE CIVIL	NÚMERO TOTAL DE ATIVIDADES VOLTADAS À PARTICIPAÇÃO SOCIAL(unidade)	93
APERFEIÇOAMENTO DOS RECURSOS HUMANOS	NÚMERO DE DEFENSORES/AS PÚBLICOS/AS, SERVIDORES/AS E ESTAGIÁRIOS/AS PARTICIPANTES DAS ATIVIDADES PROMOVIDAS PELA EDEPE(unidade)	2.160
	PERCENTUAL DE DEFENSORES/AS PÚBLICOS/AS E SERVIDORES/AS CAPACITADOS PELA EDEPE( %)	50
EDUCAÇÃO EM DIREITOS	NÚMERO DE ATIVIDADES VOLTADAS À EDUCAÇÃO EM DIREITOS DISPONIBILIZADAS PELA EDEPE(unidade)	105
	NÚMERO DE PARTICIPANTES DOS EVENTOS DE EDUCAÇÃO EM DIREITOS(unidade)	6.300
MODERNIZAÇÃO DOS RECURSOS DE TECNOLOGIA DA INFORMAÇÃO	NÚMERO DE INTERAÇÕES DA DPESP COM USUÁRIOS/AS POR MEIO DE FERRAMENTAS DIGITAIS(unidade)	2.704.691
	PERCENTUAL DE AGENDAMENTOS REALIZADOS POR MEIO DE FERRAMENTAS DIGITAIS( %)	65

#### PROGRAMA: 4704 - EQUIDADE DE DIREITOS PARA PESSOAS COM DEFICIÊNCIA

INDICADOR DE RESULTADO (UNIDADE DE MEDIDA)	META
NÚMERO DE PESSOAS COM DEFICIÊNCIA QUE PARTICIPAM DOS PROJETOS E PROGRAMAS DA SECRETARIA DOS DIREITOS DA PESSOA COM DEFICIÊNCIA NO ESTADO DE SÃO PAULO (unidade)	132.000

PRODUTO	INDICADOR DE PRODUTO (UNIDADE DE MEDIDA)	META
INCENTIVO AO PARADESPORTO DE ALTO RENDIMENTO	NÚMERO DE ATLETAS PARTICIPANTES DE ATIVIDADES DESENVOLVIDAS PELA SECRETARIA DE DIREITOS DA PESSOA COM DEFICIÊNCIA.(unidade)	225
	NÚMERO DE BOLSAS CONCEDIDAS AOS ATLETAS(unidade)	110
FORMAÇÃO E EMPREGO APOIADO EM POLÍTICA DE DIREITO PCD	NÚMERO DE ATIVIDADES PARA FORMAÇÃO E PARA AÇÕES DE EMPREGO APOIADO(unidade)	16
	NÚMERO DE PESSOAS PARTICIPANTES DE AÇÕES DE FORMAÇÃO E DE AÇÕES PARA EMPREGO APOIADO(unidade)	5.500
APOIO TÉCNICO PARA MUNICÍPIOS EM POLÍTICAS DE DIREITO DAS PESSOAS COM DEFICIÊNCIA	NÚMERO DE ATIVIDADES REALIZADAS POR MUNICÍPIOS QUE RECEBAM APOIO TÉCNICO(unidade)	17
	NÚMERO DE MUNICÍPIOS QUE RECEBAM APOIO TÉCNICO (unidade)	17
PLANO INTEGRADO PARA TRANSTORNO DO ESPECTRO AUTISTA (TEA)	NÚMERO DE ATENDIMENTOS REALIZADOS NO CENTRO DE APOIO PARA PESSOA COM TEA E NA EMISSÃO DA CARTEIRA DE IDENTIFICAÇÃO DA PESSOA COM TEA(unidade)	6.300
	NÚMERO DE PROJETOS PARA A IMPLEMENTAÇÃO DO PLANO INTEGRADO PARA TRANSTORNO DO ESPECTRO DO AUTISMO (unidade)	7
CENTROS DA CIDADANIA PARA PESSOA COM DEFICIÊNCIA	NÚMERO DE ATENDIMENTOS REALIZADOS NOS CENTROS DA CIDADANIA PARA PESSOA COM DEFICIÊNCIA(unidade)	6.000
	NÚMERO DE CENTROS DA CIDADANIA PARA PESSOA COM DEFICIÊNCIA(unidade)	0
CULTURA, MEMÓRIA E HISTÓRIA	NÚMERO DE ATIVIDADES EXECUTADAS PARA PROMOÇÃO DE CULTURA, HISTÓRIA E MEMÓRIA DOS DIREITOS DAS PESSOAS COM DEFICIÊNCIA(unidade)	12
	NÚMERO DE EXPOSIÇÕES DO MUSEU DA INCLUSÃO(unidade)	48
DESENVOLVIMENTO, QUALIDADE DE VIDA E DIREITOS EM POLÍTICA PARA PCD	NÚMERO DE PESSOAS ATENDIDAS EM PROJETOS E PROGRAMAS PARA O DESENVOLVIMENTO, QUALIDADE DE VIDA E DIREITOS DAS PESSOAS COM DEFICIÊNCIA(unidade)	59.000
	NÚMERO DE PROJETOS E PROGRAMAS PARA O DESENVOLVIMENTO, QUALIDADE DE VIDA E DIREITOS DAS PESSOAS COM DEFICIÊNCIA(unidade)	54
PARADESPORTO	NÚMERO DE PESSOAS QUE PARTICIPEM DE PROJETOS E PROGRAMAS DE PARADESPORTO(unidade)	1.250
	NÚMERO DE PROJETOS E PROGRAMAS DE PARADESPORTO (unidade)	24
IMPLANTAÇÃO DO VELÓDROMO: ETAPAS I - PROJ. E LICIT. E II - CONSTR. E IMPLANTAÇÃO	PERCENTUAL DE EXECUÇÃO DA ETAPA I DA IMPLANTAÇÃO DO VELÓDROMO: PROJETOS E PROCESSO LICITATÓRIO( %)	100



Autenticar documento em <http://sempapel.af.sp.gov.br/autenticidade>  
com o identificador 330037003200380035003A00500052004100, Documento assinado digitalmente  
conforme art. 824º, II da Lei 14.063/2020.

## ANEXO XIII

### METAS ANUAIS DOS INDICADORES DE RESULTADO E DOS INDICADORES DE PRODUTO

PRODUTO	INDICADOR DE PRODUTO (UNIDADE DE MEDIDA)	META
IMPLANTAÇÃO DO VELÓDROMO: ETAPAS I - PROJ. E LICIT. E II - CONSTR. E IMPLANTAÇÃO	PERCENTUAL DE EXECUÇÃO DA ETAPA II DO VELÓDROMO : CONSTRUÇÃO E IMPLANTAÇÃO(%)	0

#### PROGRAMA: 4805 - CIÊNCIA, TECNOLOGIA E INOVAÇÃO PARA O DESENVOLVIMENTO DO ESTADO DE SÃO PAULO

INDICADOR DE RESULTADO (UNIDADE DE MEDIDA)	META
NÚMERO DE PLANOS DE TRABALHO VIABILIZADOS NOS ECOSISTEMAS DE INOVAÇÃO, NO PATEM E NO APOIO À INTERNACIONALIZAÇÃO (unidade)	39
NÚMERO DE PROJETOS EXECUTADOS NOS ECOSISTEMAS DE INOVAÇÃO POR REGIÃO ADMINISTRATIVA (unidade)	2

#### INDICADOR REGIONALIZADO: NÚMERO DE PROJETOS EXECUTADOS NOS ECOSISTEMAS DE INOVAÇÃO POR REGIÃO ADMINISTRATIVA (unidade)

REGIÃO	MUNICÍPIO	META
BAURU	LINS	0
CAMPINAS	CAMPINAS	0
GRANDE SÃO PAULO	SÃO PAULO	0
PRESIDENTE PRUDENTE	PRESIDENTE PRUDENTE	0
RÉGISTRO	RÉGISTRO	0
RIBEIRÃO PRETO	RIBEIRÃO PRETO	1
SÃO JOSÉ DOS CAMPOS	SÃO JOSÉ DOS CAMPOS	1
SOROCABA	BOTUCATU	0

PRODUTO	INDICADOR DE PRODUTO (UNIDADE DE MEDIDA)	META
MELHORIA DOS ECOSISTEMAS DE INOVAÇÃO	NÚMERO DE ATIVIDADES DE APOIO REALIZADAS NOS ECOSISTEMAS DE INOVAÇÃO PAULISTAS(unidade)	14
	NÚMERO DE INSTALAÇÕES DISPONIBILIZADAS A EMPRESAS INOVADORAS (unidade)	2
APOIO TÉCNICO E TECNOLÓGICO AOS MUNICÍPIOS PAULISTAS	NÚMERO DE ATENDIMENTOS REALIZADOS A MUNICÍPIOS PAULISTAS POR MEIO DO PROGRAMA DE APOIO TECNOLÓGICO AOS MUNICÍPIOS (PATEM) (unidade)	24
	NÚMERO DE ATENDIMENTOS REALIZADOS A REGIÕES ADMINISTRATIVAS ESPECÍFICAS POR MEIO DO PROGRAMA DE APOIO TECNOLÓGICO AOS MUNICÍPIOS (PATEM) (unidade)	3
PROJETOS ESTRATÉGICOS EM CIÊNCIA, TECNOLOGIA E INOVAÇÃO	NÚMERO DE INSTITUIÇÕES ESTRANGEIRAS DE PESQUISA ATRAÍDAS PARA INSTALAÇÃO NO ESTADO DE SÃO PAULO (unidade)	1
	PERCENTUAL DE AVANÇO DO PROJETO DE ELABORAÇÃO DO PLANO DIRETOR DE CIÊNCIA, TECNOLOGIA E INOVAÇÃO DO ESTADO DE SÃO PAULO (%)	30
APOIO PARA INOVAÇÃO EM MICRO E PEQUENAS EMPRESAS	NÚMERO DE ATENDIMENTOS DE APOIO TECNOLÓGICO PRESTADOS A MICRO E PEQUENAS EMPRESAS POR REGIÕES ADMINISTRATIVAS ESPECÍFICAS(unidade)	5
	NÚMERO DE ATENDIMENTOS DE APOIO TECNOLÓGICO PRESTADOS A MICRO E PEQUENAS EMPRESAS (unidade)	10

#### PROGRAMA: 4806 - DESENVOLVIMENTO DA CIÊNCIA E DA TECNOLOGIA

INDICADOR DE RESULTADO (UNIDADE DE MEDIDA)	META
NUMERO DE PRODUÇÃO CIENTÍFICA DO ESTADO DE SÃO PAULO (unidade)	30.000

PRODUTO	INDICADOR DE PRODUTO (UNIDADE DE MEDIDA)	META
DIFUSÃO DE INFORMAÇÕES CIENTÍFICAS E TECNOLÓGICAS	NÚMERO DE ACESSOS A INFORMAÇÕES CIENTÍFICAS E TECNOLÓGICAS(unidade)	3.605.000
	NÚMERO DE MENÇÕES À FAPESP NA MÍDIA NACIONAL E INTERNACIONAL (unidade)	52.520
PROJETOS DE PESQUISA CIENTÍFICA	NÚMERO DE PROJETOS TEMÁTICOS E DOS CENTROS DE PESQUISA, INOVAÇÃO E DIFUSÃO CONTRATADOS(unidade)	65



Autenticar documento em <http://sempapel.al.sp.gov.br/autenticidade> com o identificador 330037003200380035003A00500052004100, Documento assinado digitalmente conforme art. 34º, II da Lei 14.063/2020.

## ANEXO XIII

### METAS ANUAIS DOS INDICADORES DE RESULTADO E DOS INDICADORES DE PRODUTO

PRODUTO	INDICADOR DE PRODUTO (UNIDADE DE MEDIDA)	META
PROJETOS DE PESQUISA CIENTÍFICA	NÚMERO DE PUBLICAÇÕES (ARTIGOS, REVISÕES E PROCEEDINGS) CADASTRADAS NA WEB OF SCIENCE, APOIADAS PELA FAPESP(unidade)	10.448
PARCERIA PARA INOVAÇÃO NAS EMPRESAS	NÚMERO DE EMPRESAS DE PEQUENO E MÉDIO PORTE COM PROJETOS DE PESQUISA APOIADOS PELO PIPE(unidade)	196
	NÚMERO DE PROJETOS COLABORATIVOS ENTRE UNIVERSIDADES E EMPRESAS CONTRATADOS NO ANO(unidade)	13
BOLSAS DE FORMAÇÃO	NÚMERO DE BOLSAS DE ESTAGIO E PESQUISAS NO EXTERIOR - BEPE CONTRATADAS NO ANO(unidade)	650
	NÚMERO DE BOLSAS DE FORMAÇÃO DE RECURSOS HUMANOS CONTRATADAS(unidade)	2.850
APOIO À PESQUISA EM TEMAS ESTRATÉGICOS	NUMERO DE PROCESSOS DE NUCLEO DE APOIO ORIENTADO A PROBLEMAS DE SAO PAULO E DE CENTROS DE CIÊNCIA PARA O DESENVOLVIMENTO CONTRATADOS NO ANO(unidade)	6
	NÚMERO DE PUBLICAÇÕES CIENTÍFICAS DE PESQUISADORES DE ESTADO DE SÃO PAULO REALIZADAS EM COLABORAÇÃO COM PESQUISADORES DE INSTITUIÇÕES DE PESQUISA DE OUTROS PAÍSES.(unidade)	12.570
APRIMORAMENTO DA INFRAESTRUTURA DE PESQUISA	NÚMERO DE NOVOS PROCESSOS DE EQUIPAMENTO MULTIUSUÁRIO (EMU) CONTRATADOS NO ANO(unidade)	90
	NÚMERO DE PROCESSOS DE RESERVA TÉCNICA INSTITUCIONAL NO ANO(unidade)	117

#### PROGRAMA: 4807 - ENSINO SUPERIOR NO ESTADO DE SÃO PAULO

INDICADOR DE RESULTADO (UNIDADE DE MEDIDA)	META
NÚMERO DE ALUNOS MATRICULADOS NA GRADUAÇÃO E PÓS-GRADUAÇÃO/ANO (unidade)	287.697
NÚMERO DE NOVAS VAGAS NO ENSINO DE GRADUAÇÃO A DISTÂNCIA (unidade)	25.000
NÚMERO DE VAGAS EM CURSOS DE GRADUAÇÃO POR MIL HABITANTES - PRESENCIAIS E EAD (0/00)	249,02

PRODUTO	INDICADOR DE PRODUTO (UNIDADE DE MEDIDA)	META
INSTALAÇÕES CONSTRUÍDAS E ADEQUADAS	ÁREA DAS UNIVERSIDADES E FACULDADES ESTADUAIS PAULISTAS CONSTRUÍDAS(m²)	26.500
	ÁREAS DE ADEQUAÇÃO OU REFORMA DA ESTRUTURA FÍSICA DAS UNIVERSIDADES E FACULDADES PÚBLICAS(m²)	75.500
MUSEUS E MOSTRAS DE ACERVO	NÚMERO DE MOSTRAS E EXPOSIÇÕES DO ACERVO(unidade)	25
	NÚMERO DE VISITANTES EM EXPOSIÇÕES E MOSTRAS DO ACERVO(unidade)	1.290.000
ENSINO DE GRADUAÇÃO	NÚMERO DE ALUNOS CONCLUINTES DA GRADUAÇÃO(unidade)	17.150
	NÚMERO DE ALUNOS MATRICULADOS NA GRADUAÇÃO/ANO (unidade)	120.800
ENSINO DE PÓS-GRADUAÇÃO	NÚMERO DE ALUNOS MATRICULADOS NO ENSINO DE PÓS-GRADUAÇÃO(unidade)	70.417
	NÚMERO DE MESTRES E DOUTORES TITULADOS NO ENSINO SUPERIOR(unidade)	12.950
EXTENSÃO UNIVERSITÁRIA	NÚMERO DE ALUNOS CONCLUINTES NOS CURSOS DE EXTENSÃO UNIVERSITÁRIA(unidade)	32.100
	NÚMERO DE ALUNOS MATRICULADOS NA EXTENSÃO UNIVERSITÁRIA E EM SERVIÇOS À COMUNIDADE(unidade)	54.020
SERVIÇO DE ALIMENTAÇÃO	NÚMERO DE REFEIÇÕES SERVIDAS AOS ALUNOS DAS UNIVERSIDADES(unidade)	8.375.000
	NÚMERO DE REFEIÇÕES SERVIDAS POR ALUNO(unidade)	49
PERMANÊNCIA ESTUDANTIL	NÚMERO DE ALUNOS ATENDIDOS COM BOLSAS, PROGRAMAS E AUXÍLIOS PARA PERMANÊNCIA ESTUDANTIL(unidade)	38.664
	PERCENTUAL DE BOLSAS E AUXÍLIOS OFERECIDOS POR DEMANDA RECEBIDA( %)	84
PESQUISA, DESENVOLVIMENTO E INOVAÇÃO	NÚMERO DE PATENTES REQUERIDAS (DEPOSITADAS) NO INSTITUTO NACIONAL DE PROPRIEDADE INDUSTRIAL - INPI (unidade)	175
	NÚMERO DE PUBLICAÇÕES INDEXADAS POR DOCENTE(unidade)	2,91
BOLSA DE ESTUDOS PARA PESQUISA E DESENVOLVIMENTO	NÚMERO DE ALUNOS ATENDIDOS COM BOLSAS PARA PESQUISA E DESENVOLVIMENTO(unidade)	87
	NÚMERO DE BOLSAS PARA PESQUISA E DESENVOLVIMENTO A ESTUDANTS DA GRADUAÇÃO(unidade)	40



Autenticar documento em <http://sempapel.af.sp.gov.br/autenticidade>  
com o identificador 330037003200380035003A00500052004100, Documento assinado digitalmente  
conforme art. 44º, II da Lei 14.063/2020.

## ANEXO XIII

### METAS ANUAIS DOS INDICADORES DE RESULTADO E DOS INDICADORES DE PRODUTO

PRODUTO	INDICADOR DE PRODUTO (UNIDADE DE MEDIDA)	META
ENSINO À DISTÂNCIA	NÚMERO DE ALUNOS CONCLUINTE NOS CURSOS DE GRADUAÇÃO À DISTÂNCIA(unidade)	10.000
	NÚMERO DE ALUNOS MATRICULADOS NOS CURSOS DE GRADUAÇÃO À DISTÂNCIA (unidade)	96.480
BOLSA AUXÍLIO FINANCEIRO PARA ESTUDANTES MATRICULADOS NA EXTENSÃO.	NÚMERO DE ALUNOS ATENDIDOS COM BOLSAS AUXÍLIO FINANCEIRO EM RELAÇÃO AOS MATRICULADOS NA EXTENSÃO (unidade)	30
	NÚMERO DE BOLSAS AUXÍLIO FINANCEIRO PARA ESTUDANTES MATRICULADOS NA EXTENSÃO PARA QUALIFICAÇÃO E FOMENTO DA RELAÇÃO COM AS COMUNIDADES ACADÊMICA E EXTERNA(unidade)	30
MELHORIA DO ECOSISTEMA DO ENSINO SUPERIOR	NÚMERO DE DADOS DISPONÍVEIS NO SITE DO OBSERVATÓRIO DO ENSINO SUPERIOR PAULISTA(unidade)	38
	PERCENTUAL DE AVANÇO NA ELABORAÇÃO DO PLANO DIRETOR DE ENSINO SUPERIOR DO ESTADO DE SÃO PAULO( %)	50

#### PROGRAMA: 4808 - INOVAÇÃO E TECNOLOGIA PARA INSTITUIÇÕES PÚBLICAS E PRIVADAS

INDICADOR DE RESULTADO (UNIDADE DE MEDIDA)	META
NÚMERO DE ATENDIMENTOS A ÓRGÃOS PÚBLICOS PELO INSTITUTO TECNOLÓGICO DE PESQUISAS - IPT (unidade)	150
NÚMERO DE EMPRESAS ATENDIDAS PELO INSTITUTO DE PESQUISAS TECNOLÓGICAS - IPT (unidade)	3.500
NÚMERO DE EMPRESAS E STARTUPS RESIDENTES E ACELERADAS PARTICIPANTES DE PROGRAMAS DE INOVAÇÃO PROMOVIDOS PELO INSTITUTO DE PESQUISAS TECNOLÓGICAS (unidade)	30
VALOR DOS RECURSOS ATRAÍDOS PARA PROJETOS DE INOVAÇÃO (R\$ milhões)	50

PRODUTO	INDICADOR DE PRODUTO (UNIDADE DE MEDIDA)	META
SERVIÇOS E PESQUISAS TECNOLÓGICAS EM APOIO AO DESENVOLVIMENTO E À INOVAÇÃO	NÚMERO DE DOCUMENTOS TÉCNICOS EMITIDOS PELO INSTITUTO DE PESQUISAS TECNOLÓGICAS - IPT(unidade)	16.000
	PERCENTUAL DE SATISFAÇÃO DE CLIENTES E PARCEIROS( %)	75
MODERNIZAÇÃO DE INFRAESTRUTURA FÍSICA	NÚMERO DE PRÉDIOS DO INSTITUTO DE PESQUISA TECNOLÓGICAS MODERNIZADOS(unidade)	4
	PERCENTUAL DE PRÉDIOS DO INSTITUTO DE PESQUISAS TECNOLÓGICAS MODERNIZADOS EM CONFORMIDADE COM CORPO DE BOMBEIROS( %)	75

#### PROGRAMA: 4809 - PROGRAMA ESTADUAL DE EDUCAÇÃO PROFISSIONAL TÉCNICA E TECNOLÓGICA

INDICADOR DE RESULTADO (UNIDADE DE MEDIDA)	META
NÚMERO DE CONCLUINTE DE CURSOS DE FORMAÇÃO INICIAL E EDUCAÇÃO CONTINUADA OFERECIDOS PELO CPS (unidade)	3.845
NÚMERO DE CONCLUINTE NAS ESCOLAS TÉCNICAS ESTADUAIS (ETECS) DO CPS (unidade)	83.990
NÚMERO DE CONCLUINTE NAS FACULDADES DE TECNOLOGIA (FATECS) DO CPS (unidade)	13.564

#### INDICADOR REGIONALIZADO: NÚMERO DE CONCLUINTE NAS FACULDADES DE TECNOLOGIA (FATECS) DO CPS (unidade)

REGIÃO	MUNICÍPIO	META
ARAÇATUBA	ARAÇATUBA	86
BARRETOS	BEBEDOURO	40
BAURU	BAURU	115
BAURU	JAÚ	230
BAURU	LINS	133
CAMPINAS	AMERICANA	485
CAMPINAS	ARARAS	32
CAMPINAS	BRAGANÇA PAULISTA	211
CAMPINAS	CAMPINAS	187
CAMPINAS	INDAIATUBA	303
CAMPINAS	ITAPIRA	104
CAMPINAS	ITATIBA	55



Autenticar documento em <http://sempapel.al.sp.gov.br/autenticidade> com o identificador 330037003200380035003A00500052004100, Documento assinado digitalmente conforme a Lei nº 14.063/2020.



## ANEXO XIII

### METAS ANUAIS DOS INDICADORES DE RESULTADO E DOS INDICADORES DE PRODUTO

INDICADOR REGIONALIZADO: NÚMERO DE CONCLUINTES NAS FACULDADES DE TECNOLOGIA (FATECS) DO CPS (unidade)		
REGIÃO	MUNICÍPIO	META
CAMPINAS	JUNDIAÍ	260
CAMPINAS	MOCOCA	115
CAMPINAS	MOGI-MIRIM	163
CAMPINAS	PIRACICABA	159
CAMPINAS	SUMARÉ	93
CENTRAL	ARARAQUARA	79
CENTRAL	MATÃO	36
CENTRAL	SANTA RITA DO PASSA QUATRO	63
CENTRAL	SÃO CARLOS	98
CENTRAL	TAQUARITINGA	229
FRANCA	FRANCA	240
GRANDE SÃO PAULO	BARUERI	326
GRANDE SÃO PAULO	CARAPICUIBA	285
GRANDE SÃO PAULO	COTIA	126
GRANDE SÃO PAULO	DIADEMA	79
GRANDE SÃO PAULO	FERRAZ DE VASCONCELOS	70
GRANDE SÃO PAULO	FRANCO DA ROCHA	84
GRANDE SÃO PAULO	GUARULHOS	193
GRANDE SÃO PAULO	ITAQUAQUECETUBA	226
GRANDE SÃO PAULO	MAUÁ	303
GRANDE SÃO PAULO	MOGI DAS CRUZES	189
GRANDE SÃO PAULO	OSASCO	333
GRANDE SÃO PAULO	SANTO ANDRÉ	73
GRANDE SÃO PAULO	SÃO BERNARDO DO CAMPO	168
GRANDE SÃO PAULO	SÃO CAETANO DO SUL	280
GRANDE SÃO PAULO	SÃO PAULO	2.220
MARÍLIA	ASSIS	38
MARÍLIA	GARÇA	187
MARÍLIA	MARÍLIA	91
MARÍLIA	OURINHOS	222
MARÍLIA	POMPÉIA	125
PRESIDENTE PRUDENTE	ADAMANTINA	36
PRESIDENTE PRUDENTE	PRESIDENTE PRUDENTE	270
RIBEIRÃO PRETO	JABOTICABAL	87
RIBEIRÃO PRETO	RIBEIRÃO PRETO	155
RIBEIRÃO PRETO	SERTÃOZINHO	125
SANTOS	PRAIA GRANDE	300
SANTOS	SANTOS	432
SÃO JOSÉ DO RIO PRETO	CATANDUVA	131
SÃO JOSÉ DO RIO PRETO	JALES	129
SÃO JOSÉ DO RIO PRETO	SÃO JOSÉ DO RIO PRETO	170



Autenticar documento em <http://sempapel.al.sp.gov.br/autenticidade>  
com o identificador 330037003200380035003A00500052004100, Documento assinado digitalmente  
conforme art. 64º, II da Lei 14.063/2020.

## ANEXO XIII

### METAS ANUAIS DOS INDICADORES DE RESULTADO E DOS INDICADORES DE PRODUTO

INDICADOR REGIONALIZADO: NÚMERO DE CONCLUINTES NAS FACULDADES DE TECNOLOGIA (FATECS) DO CPS (unidade)		
REGIÃO	MUNICÍPIO	META
SÃO JOSÉ DOS CAMPOS	CRUZEIRO	166
SÃO JOSÉ DOS CAMPOS	GUARATINGUETÁ	272
SÃO JOSÉ DOS CAMPOS	JACAREÍ	52
SÃO JOSÉ DOS CAMPOS	PINDAMONHANGABA	154
SÃO JOSÉ DOS CAMPOS	SÃO JOSÉ DOS CAMPOS	286
SÃO JOSÉ DOS CAMPOS	SÃO SEBASTIÃO	115
SÃO JOSÉ DOS CAMPOS	TAUBATÉ	86
SOROCABA	BOTUCATU	169
SOROCABA	CAPÃO BONITO	43
SOROCABA	ITAPETININGA	199
SOROCABA	ITU	201
SOROCABA	SÃO ROQUE	105
SOROCABA	SOROCABA	398
SOROCABA	TATUÍ	349
INDICADOR REGIONALIZADO: NÚMERO DE CONCLUINTES NAS ESCOLAS TÉCNICAS ESTADUAIS (ETECS) DO CPS (unidade)		
REGIÃO	MUNICÍPIO	META
ARAÇATUBA	ANDRADINA	405
ARAÇATUBA	ARAÇATUBA	413
ARAÇATUBA	AURIFLAMA	0
ARAÇATUBA	AVANHANDAVA	0
ARAÇATUBA	BARBOSA	0
ARAÇATUBA	BIRIGUI	368
ARAÇATUBA	GUARARAPES	34
ARAÇATUBA	ILHA SOLTEIRA	431
ARAÇATUBA	ITAPURA	0
ARAÇATUBA	MIRANDÓPOLIS	0
ARAÇATUBA	PENÁPOLIS	128
ARAÇATUBA	PEREIRA BARRETO	0
ARAÇATUBA	VALPARAÍSO	0
BARRETOS	BARRETOS	657
BARRETOS	BEBEDOURO	405
BARRETOS	CAJOBÍ	0
BARRETOS	COLINA	0
BARRETOS	GUAÍRA	69
BARRETOS	GUARACÍ	0
BARRETOS	OLÍMPIA	290
BAURU	AGUDOS	0
BAURU	BARIRI	0
BAURU	BARRA BONITA	206
BAURU	BAURU	494
BAURU	CABRÁLIA PAULISTA	271



Autenticar documento em <http://sempapel.al.sp.gov.br/autenticidade>  
com o identificador 330037003200380035003A00500052004100, Documento assinado digitalmente  
conforme art. 74º, II da Lei 14.063/2020.

## ANEXO XIII

### METAS ANUAIS DOS INDICADORES DE RESULTADO E DOS INDICADORES DE PRODUTO

INDICADOR REGIONALIZADO: NÚMERO DE CONCLUINTES NAS ESCOLAS TÉCNICAS ESTADUAIS (ETECs) DO CPS (unidade)		
REGIÃO	MUNICÍPIO	META
BAURU	CAFELÂNDIA	223
BAURU	DOIS CÓRREGOS	0
BAURU	GUAIÇARA	0
BAURU	ITAPUÍ	0
BAURU	JAÚ	621
BAURU	LENÇÓIS PAULISTA	177
BAURU	LINS	566
BAURU	PEDERNEIRAS	48
BAURU	PROMISSÃO	0
CAMPINAS	AGUAÍ	161
CAMPINAS	AMERICANA	656
CAMPINAS	AMPARO	647
CAMPINAS	ARARAS	633
CAMPINAS	ATIBAIA	271
CAMPINAS	BRAGANÇA PAULISTA	0
CAMPINAS	CAMPINAS	908
CAMPINAS	CAMPO LIMPO PAULISTA	215
CAMPINAS	CASA BRANCA	201
CAMPINAS	CHARQUEADA	0
CAMPINAS	CONCHAL	0
CAMPINAS	COSMÓPOLIS	0
CAMPINAS	ESPÍRITO SANTO DO PINHAL	288
CAMPINAS	HORTOLÂNDIA	412
CAMPINAS	ITAPIRA	219
CAMPINAS	ITATIBA	426
CAMPINAS	ITUPEVA	0
CAMPINAS	JAGUARIÚNA	0
CAMPINAS	JARINU	0
CAMPINAS	JUNDIAÍ	1.119
CAMPINAS	LEME	327
CAMPINAS	LIMEIRA	208
CAMPINAS	MOCOCA	669
CAMPINAS	MOGI-GUAÇU	267
CAMPINAS	MOGI-MIRIM	548
CAMPINAS	MORUNGABA	0
CAMPINAS	PIRACICABA	616
CAMPINAS	PIRASSUNUNGA	363
CAMPINAS	RIO DAS PEDRAS	366
CAMPINAS	SANTA BÁRBARA D'OESTE	515
CAMPINAS	SANTA CRUZ DAS PALMEIRAS	185
CAMPINAS	SANTA GERTRUDES	0



Autenticar documento em <http://sempapel.al.sp.gov.br/autenticidade>  
com o identificador 330037003200380035003A00500052004100, Documento assinado digitalmente  
conforme art. 84º, II da Lei 14.063/2020.

## ANEXO XIII

### METAS ANUAIS DOS INDICADORES DE RESULTADO E DOS INDICADORES DE PRODUTO

INDICADOR REGIONALIZADO: NÚMERO DE CONCLUINTE NAS ESCOLAS TÉCNICAS ESTADUAIS (ETECS) DO CPS (unidade)		
REGIÃO	MUNICÍPIO	META
CAMPINAS	SANTO ANTÔNIO DE POSSE	0
CAMPINAS	SÃO JOSÉ DO RIO PARDO	235
CAMPINAS	SÃO PEDRO	254
CAMPINAS	SUMARÉ	0
CAMPINAS	TAMBAÚ	0
CAMPINAS	VALINHOS	0
CAMPINAS	VARGEM GRANDE DO SUL	263
CAMPINAS	VÁRZEA PAULISTA	0
CENTRAL	ARARAQUARA	479
CENTRAL	BORBOREMA	0
CENTRAL	DESCALVADO	0
CENTRAL	FERNANDO PRESTES	284
CENTRAL	GAVIÃO PEIXOTO	0
CENTRAL	IBATÉ	166
CENTRAL	IBITINGA	151
CENTRAL	MATÃO	423
CENTRAL	PORTO FERREIRA	192
CENTRAL	SANTA RITA DO PASSA QUATRO	445
CENTRAL	SÃO CARLOS	312
CENTRAL	TABATINGA	0
CENTRAL	TAQUARITINGA	426
FRANCA	BATATAIS	390
FRANCA	FRANCA	620
FRANCA	GUARÁ	0
FRANCA	IGARAPAVA	251
FRANCA	ITUVERAVA	220
FRANCA	MIGUELÓPOLIS	116
FRANCA	ORLANDIA	416
FRANCA	SÃO JOAQUIM DA BARRA	347
GRANDE SÃO PAULO	ARUJÁ	260
GRANDE SÃO PAULO	BARUERI	281
GRANDE SÃO PAULO	CAIEIRAS	229
GRANDE SÃO PAULO	CAJAMAR	183
GRANDE SÃO PAULO	CARAPICUIBA	418
GRANDE SÃO PAULO	COTIA	173
GRANDE SÃO PAULO	DIADEMA	562
GRANDE SÃO PAULO	EMBÚ	413
GRANDE SÃO PAULO	FERRAZ DE VASCONCELOS	314
GRANDE SÃO PAULO	FRANCISCO MORATO	252
GRANDE SÃO PAULO	FRANCO DA ROCHA	412
GRANDE SÃO PAULO	GUARAREMA	0



Autenticar documento em <http://sempapel.al.sp.gov.br/autenticidade>  
com o identificador 330037003200380035003A00500052004100, Documento assinado digitalmente  
conforme art. 8º, II da Lei 14.063/2020.

## ANEXO XIII

### METAS ANUAIS DOS INDICADORES DE RESULTADO E DOS INDICADORES DE PRODUTO

INDICADOR REGIONALIZADO: NÚMERO DE CONCLUINTES NAS ESCOLAS TÉCNICAS ESTADUAIS (ETECS) DO CPS (unidade)		
REGIÃO	MUNICÍPIO	META
GRANDE SÃO PAULO	GUARULHOS	150
GRANDE SÃO PAULO	ITAPECERICA DA SERRA	0
GRANDE SÃO PAULO	ITAPEVI	212
GRANDE SÃO PAULO	ITAQUAQUECETUBA	298
GRANDE SÃO PAULO	JANDIRA	238
GRANDE SÃO PAULO	JUQUITIBA	0
GRANDE SÃO PAULO	MAIRIPORÃ	165
GRANDE SÃO PAULO	MAUÁ	403
GRANDE SÃO PAULO	MOGI DAS CRUZES	685
GRANDE SÃO PAULO	OSASCO	714
GRANDE SÃO PAULO	POÁ	279
GRANDE SÃO PAULO	RIBEIRÃO PIRES	397
GRANDE SÃO PAULO	RIO GRANDE DA SERRA	88
GRANDE SÃO PAULO	SANTA ISABEL	102
GRANDE SÃO PAULO	SANTO ANDRÉ	1.006
GRANDE SÃO PAULO	SÃO BERNARDO DO CAMPO	1.332
GRANDE SÃO PAULO	SÃO CAETANO DO SUL	680
GRANDE SÃO PAULO	SÃO PAULO	23.607
GRANDE SÃO PAULO	SUZANO	432
GRANDE SÃO PAULO	TABOÃO DA SERRA	117
GRANDE SÃO PAULO	VARGEM GRANDE PAULISTA	0
MARÍLIA	ASSIS	541
MARÍLIA	BASTOS	0
MARÍLIA	BERNARDINO DE CAMPOS	0
MARÍLIA	CÂNDIDO MOTA	235
MARÍLIA	CANITAR	0
MARÍLIA	CHAVANTES	0
MARÍLIA	ESPÍRITO SANTO DO TURVO	0
MARÍLIA	GARÇA	575
MARÍLIA	IPAUCU	140
MARÍLIA	MARÍLIA	490
MARÍLIA	OURINHOS	578
MARÍLIA	PALMITAL	125
MARÍLIA	PARAGUAÇU PAULISTA	200
MARÍLIA	PARAPUÁ	0
MARÍLIA	QUATÁ	156
MARÍLIA	RIBEIRÃO DO SUL	0
MARÍLIA	SANTA CRUZ DO RIO PARDO	314
MARÍLIA	TARUMÃ	0
MARÍLIA	TUPÃ	425
MARÍLIA	VERA CRUZ	77



Autenticar documento em <http://sempapel.al.sp.gov.br/autenticidade>  
com o identificador 330037003200380035003A00500052004100, Documento assinado digitalmente  
conforme art. 4º, II da Lei 14.063/2020.

## ANEXO XIII

### METAS ANUAIS DOS INDICADORES DE RESULTADO E DOS INDICADORES DE PRODUTO

INDICADOR REGIONALIZADO: NÚMERO DE CONCLUINTES NAS ESCOLAS TÉCNICAS ESTADUAIS (ETECS) DO CPS (unidade)		
REGIÃO	MUNICÍPIO	META
PRESIDENTE PRUDENTE	ADAMANTINA	437
PRESIDENTE PRUDENTE	ÁLVARES MACHADO	0
PRESIDENTE PRUDENTE	DRACENA	415
PRESIDENTE PRUDENTE	EUCLIDES DA CUNHA PAULISTA	0
PRESIDENTE PRUDENTE	IEPÊ	0
PRESIDENTE PRUDENTE	JUNQUEIRÓPOLIS	0
PRESIDENTE PRUDENTE	MARTINÓPOLIS	0
PRESIDENTE PRUDENTE	MIRANTE DO PARANAPANEMA	0
PRESIDENTE PRUDENTE	NARANDIBA	0
PRESIDENTE PRUDENTE	OSVALDO CRUZ	612
PRESIDENTE PRUDENTE	PANORAMA	0
PRESIDENTE PRUDENTE	PIRAPOZINHO	0
PRESIDENTE PRUDENTE	PRESIDENTE BERNARDES	0
PRESIDENTE PRUDENTE	PRESIDENTE PRUDENTE	656
PRESIDENTE PRUDENTE	PRESIDENTE VENCESLAU	232
PRESIDENTE PRUDENTE	RANCHARIA	209
PRESIDENTE PRUDENTE	SANDOVALINA	0
PRESIDENTE PRUDENTE	SANTA MERCEDES	0
PRESIDENTE PRUDENTE	SANTO ANASTÁCIO	0
PRESIDENTE PRUDENTE	TEODORO SAMPAIO	159
REGISTRO	IGUAPE	158
REGISTRO	JACUPIRANGA	0
REGISTRO	REGISTRO	227
RIBEIRÃO PRETO	BARRINHA	0
RIBEIRÃO PRETO	DUMONT	0
RIBEIRÃO PRETO	GUARIBA	335
RIBEIRÃO PRETO	JABOTICABAL	30
RIBEIRÃO PRETO	MONTE ALTO	170
RIBEIRÃO PRETO	PONTAL	0
RIBEIRÃO PRETO	PRADÓPOLIS	0
RIBEIRÃO PRETO	RIBEIRÃO PRETO	1.186
RIBEIRÃO PRETO	SANTO ANTÔNIO DA ALEGRIA	0
RIBEIRÃO PRETO	SÃO SIMÃO	149
RIBEIRÃO PRETO	SERRANA	284
RIBEIRÃO PRETO	SERTÃOZINHO	34
SANTOS	BERTIOGA	0
SANTOS	CUBATÃO	303
SANTOS	GUARUJÁ	382
SANTOS	ITANHAÉM	247
SANTOS	MONGAGUÁ	377
SANTOS	PERUÍBE	253



Autenticar documento em <http://sempapel.al.sp.gov.br/autenticidade>  
com o identificador 330037003200380035003A00500052004100, Documento assinado digitalmente  
conforme art. 14º, II da Lei 14.063/2020.

## ANEXO XIII

### METAS ANUAIS DOS INDICADORES DE RESULTADO E DOS INDICADORES DE PRODUTO

INDICADOR REGIONALIZADO: NÚMERO DE CONCLUINTES NAS ESCOLAS TÉCNICAS ESTADUAIS (ETECS) DO CPS (unidade)		
REGIÃO	MUNICÍPIO	META
SANTOS	PRAIA GRANDE	642
SANTOS	SANTOS	1.311
SANTOS	SÃO VICENTE	360
SÃO JOSÉ DO RIO PRETO	CATANDUVA	423
SÃO JOSÉ DO RIO PRETO	ESTRELA D'OESTE	0
SÃO JOSÉ DO RIO PRETO	JACI	0
SÃO JOSÉ DO RIO PRETO	JALES	475
SÃO JOSÉ DO RIO PRETO	MIRASSOL	116
SÃO JOSÉ DO RIO PRETO	MONTE APRAZÍVEL	117
SÃO JOSÉ DO RIO PRETO	NOVAIS	317
SÃO JOSÉ DO RIO PRETO	NOVO HORIZONTE	223
SÃO JOSÉ DO RIO PRETO	PALMARES PAULISTA	0
SÃO JOSÉ DO RIO PRETO	RIOLÂNDIA	223
SÃO JOSÉ DO RIO PRETO	SANTA FÉ DO SUL	124
SÃO JOSÉ DO RIO PRETO	SANTANA DA PONTE PENSA	130
SÃO JOSÉ DO RIO PRETO	SANTA SALETE	82
SÃO JOSÉ DO RIO PRETO	SÃO JOSÉ DO RIO PRETO	723
SÃO JOSÉ DO RIO PRETO	TANABI	0
SÃO JOSÉ DO RIO PRETO	URUPÊS	0
SÃO JOSÉ DO RIO PRETO	VOTUPORANGA	226
SÃO JOSÉ DOS CAMPOS	CAÇAPAVA	316
SÃO JOSÉ DOS CAMPOS	CACHOEIRA PAULISTA	199
SÃO JOSÉ DOS CAMPOS	CARAGUATATUBA	320
SÃO JOSÉ DOS CAMPOS	CRUZEIRO	488
SÃO JOSÉ DOS CAMPOS	CUNHA	0
SÃO JOSÉ DOS CAMPOS	GUARATINGUETÁ	587
SÃO JOSÉ DOS CAMPOS	JACAREÍ	253
SÃO JOSÉ DOS CAMPOS	JAMBEIRO	0
SÃO JOSÉ DOS CAMPOS	LAGOINHA	0
SÃO JOSÉ DOS CAMPOS	LORENA	382
SÃO JOSÉ DOS CAMPOS	MONTEIRO LOBATO	211
SÃO JOSÉ DOS CAMPOS	PINDAMONHANGABA	528
SÃO JOSÉ DOS CAMPOS	PIQUETE	0
SÃO JOSÉ DOS CAMPOS	ROSEIRA	0
SÃO JOSÉ DOS CAMPOS	SÃO JOSÉ DOS CAMPOS	443
SÃO JOSÉ DOS CAMPOS	SÃO SEBASTIÃO	267
SÃO JOSÉ DOS CAMPOS	TAUBATÉ	377
SÃO JOSÉ DOS CAMPOS	UBATUBA	0
SOROCABA	ALAMBARI	0
SOROCABA	ALUMÍNIO	0
SOROCABA	APIÁÍ	88



Autenticar documento em <http://sempapel.al.sp.gov.br/autenticidade>  
com o identificador 330037003200380035003A00500052004100, Documento assinado digitalmente  
conforme a Lei nº 14.063/2020.

## ANEXO XIII

### METAS ANUAIS DOS INDICADORES DE RESULTADO E DOS INDICADORES DE PRODUTO

INDICADOR REGIONALIZADO: NÚMERO DE CONCLUINTES NAS ESCOLAS TÉCNICAS ESTADUAIS (ETECS) DO CPS (unidade)		
REGIÃO	MUNICÍPIO	META
SOROCABA	ARAÇARIGUAMA	0
SOROCABA	ARAÇOIABA DA SERRA	0
SOROCABA	AREIÓPOLIS	0
SOROCABA	AVARÉ	188
SOROCABA	BOITUVA	0
SOROCABA	BOTUCATU	459
SOROCABA	CAPÃO BONITO	132
SOROCABA	CAPELA DO ALTO	0
SOROCABA	CERQUEIRA CESAR	102
SOROCABA	CERQUILHO	300
SOROCABA	CESÁRIO LANGE	0
SOROCABA	CONCHAS	0
SOROCABA	FARTURA	0
SOROCABA	IBIÚNA	0
SOROCABA	IPERÓ	0
SOROCABA	ITAPETININGA	608
SOROCABA	ITAPEVA	540
SOROCABA	ITARARÉ	281
SOROCABA	ITU	256
SOROCABA	MAIRINQUE	264
SOROCABA	PIEDADE	199
SOROCABA	PILAR DO SUL	0
SOROCABA	PIRAJU	166
SOROCABA	PORTO FELIZ	188
SOROCABA	PRATÂNIA	0
SOROCABA	SALTO DE PIRAPORA	0
SOROCABA	SÃO MANUEL	144
SOROCABA	SÃO MIGUEL ARCANJO	0
SOROCABA	SÃO ROQUE	84
SOROCABA	SOROCABA	1.730
SOROCABA	TAQUARITUBA	138
SOROCABA	TAQUARIVAÍ	153
SOROCABA	TATUÍ	618
SOROCABA	TIETÉ	176
SOROCABA	VOTORANTIM	184

PRODUTO	INDICADOR DE PRODUTO (UNIDADE DE MEDIDA)	META
ENSINO TECNOLÓGICO OFERECIDO PELO CPS	NÚMERO DE MATRÍCULAS NO ENSINO TECNOLÓGICO OFERECIDO PELO CPS(unidade)	94.022
	NÚMERO DE VAGAS OFERTADAS NO VESTIBULAR PARA O ENSINO TECNOLÓGICO DO CPS(unidade)	39.230
ENSINO TÉCNICO OFERECIDO PELO GOVERNO DO ESTADO DE SÃO PAULO	NÚMERO DE MATRÍCULAS NO ENSINO TÉCNICO OFERECIDO (unidade)	88.783



Autenticar documento em <http://sempapel.al.sp.gov.br/autenticidade>  
com o identificador 330037003200380035003A00500052004100, Documento assinado digitalmente  
conforme art. 34º, II da Lei 14.063/2020.



## ANEXO XIII

### METAS ANUAIS DOS INDICADORES DE RESULTADO E DOS INDICADORES DE PRODUTO

PRODUTO	INDICADOR DE PRODUTO (UNIDADE DE MEDIDA)	META
ENSINO TÉCNICO OFERECIDO PELO GOVERNO DO ESTADO DE SÃO PAULO	NÚMERO DE VAGAS OFERTADAS NO VESTIBULINHO PARA O ENSINO TÉCNICO(unidade)	65.035
ENSINO TÉCNICO INTEGRADO AO MÉDIO OFERECIDO PELO CPS	NÚMERO DE MATRÍCULAS NO ENSINO TÉCNICO INTEGRADO AO MÉDIO OFERECIDAS PELO CPS(unidade)	143.960
	NÚMERO DE VAGAS OFERTADAS NO VESTIBULINHO PARA O ENSINO TÉCNICO INTEGRADO AO MÉDIO DO CPS(unidade)	53.740
FORMAÇÃO PROFISSIONAL ARTICULADA ENTRE OS NÍVEIS MÉDIO-TÉCNICO E SUPERIOR (AMS)	NÚMERO DE MATRÍCULAS NA FORMAÇÃO PROFISSIONAL ARTICULADA ENTRE OS NÍVEIS MÉDIO-TÉCNICO E SUPERIOR (AMS) DO CPS.(unidade)	9.944
	NÚMERO DE VAGAS OFERTADAS NO VESTIBULINHO PARA A FORMAÇÃO PROFISSIONAL ARTICULADA ENTRE OS NÍVEIS MÉDIO-TÉCNICO E SUPERIOR (AMS) DO CPS(unidade)	5.000
FORMAÇÃO INICIAL E EDUCAÇÃO CONTINUADA OFERECIDA PELO CPS	NÚMERO DE MATRÍCULAS NA FORMAÇÃO INICIAL E EDUCAÇÃO CONTINUADA(unidade)	7.000
	NÚMERO DE MUNICÍPIOS ATENDIDOS COM CURSOS DE FORMAÇÃO INICIAL E EDUCAÇÃO CONTINUADA OFERECIDOS PELO CPS(unidade)	50
DESENVOLVIMENTO E APERFEIÇOAMENTO DE DOCENTES E SERVIDORES	NÚMERO DE CERTIFICADOS EMITIDOS PARA PROFISSIONAIS DO CPS CAPACITADOS (unidade)	18.000
	NÚMERO DE VAGAS OFERTADAS NAS ATIVIDADES E CURSOS DE CAPACITAÇÃO PARA PROFISSIONAIS DO CPS(unidade)	25.000
PESQUISA, DESENVOLVIMENTO, INOVAÇÃO E EXTENSÃO	NÚMERO DE DOCENTES E DISCENTES EM PROJETOS DE DESENVOLVIMENTO, PESQUISA, INOVAÇÃO E EXTENSÃO (unidade)	43.592
	NÚMERO DE PROJETOS DE DESENVOLVIMENTO, PESQUISA, INOVAÇÃO E EXTENSÃO(unidade)	2.053

**PROGRAMA: 5005 - PROMOÇÃO E DESENVOLVIMENTO DO TURISMO NO ESTADO DE SÃO PAULO**

INDICADOR DE RESULTADO (UNIDADE DE MEDIDA)	META
TAXA ANUAL DE CRESCIMENTO DA RECEITA DA ATIVIDADE TURÍSTICA DO ESTADO DE SÃO PAULO (%)	6,8
TAXA ANUAL DE CRESCIMENTO DOS EMPREGOS NOS SETORES DE TURISMO (%)	5,5

PRODUTO	INDICADOR DE PRODUTO (UNIDADE DE MEDIDA)	META
MUNICÍPIOS CLASSIFICADOS COMO ESTÂNCIA TURÍSTICA APOIADOS	MUNICÍPIOS CONVENIADOS CLASSIFICADOS COMO ESTÂNCIA TURÍSTICA(unidade)	140
	NÚMERO DE OBRAS CONCLUÍDAS NOS MUNICÍPIOS CLASSIFICADOS COMO ESTÂNCIA TURÍSTICA(unidade)	70
MUNICÍPIOS CLASSIFICADOS COMO MUNICÍPIO DE INTERESSE TURÍSTICO APOIADOS	MUNICÍPIOS CONVENIADOS CLASSIFICADOS COMO MIT'S (unidade)	140
	NÚMERO DE OBRAS CONCLUÍDAS NOS MUNICÍPIOS CLASSIFICADOS COMO INTERESSE TURÍSTICO(unidade)	140
PROMOÇÃO E COMUNICAÇÃO DO TURISMO	NÚMERO DE AÇÕES DE PROMOÇÃO E COMUNICAÇÃO(unidade)	71
	NÚMERO DE INTERAÇÕES NAS REDES SOCIAIS(unidade)	1.900.000
DESENVOLVIMENTO DO TURISMO NO ESTADO DE SÃO PAULO	NÚMERO DE PESSOAS IMPACTADAS PELAS AÇÕES DE DESENVOLVIMENTO(unidade)	5.000
	NÚMERO DO AÇÕES PARA DESENVOLVIMENTO DO TURISMO (unidade)	25
INFRAESTRUTURA PARA CONSOLIDAÇÃO DO TURISMO	NÚMERO DE REGIÕES TURÍSTICAS ATENDIDAS PELAS AÇÕES DE CONSOLIDAÇÃO(unidade)	35
	QUANTIDADE DE ESTRUTURAS NÁUTICAS E ROTAS CÊNICAS IMPLANTADAS(unidade)	12
ACOMPANHAMENTO DOS MUNICÍPIOS TURÍSTICOS – ESTÂNCIAS E MIT'S	NÚMERO DE LAUDOS TÉCNICOS DE CONVÊNIOS ELABORADOS (unidade)	1.000
	PORCENTAGEM CONVÊNIOS APROVADOS PELO COMITE DE CONFORMIDADE DA DETUR EM RELAÇÃO AOS CONVÊNIOS ENVIADOS PARA ANÁLISE( %)	90

**PROGRAMA: 5125 - DESENVOLVIMENTO DE AÇÕES DECORRENTES DE EMENDAS PARLAMENTARES**

INDICADOR DE RESULTADO (UNIDADE DE MEDIDA)	META
PERCENTUAL DE DEMANDAS ATENDIDAS EM RELAÇÃO ÀS DEMANDAS APRESENTADAS (%)	90

PRODUTO	INDICADOR DE PRODUTO (UNIDADE DE MEDIDA)	META
---------	--	------



Autenticar documento em <http://sempapel.al.sp.gov.br/autenticidade>  
com o identificador 330037003200380035003A00500052004100, Documento assinado digitalmente  
conforme art. 44º, II da Lei 14.063/2020.

## ANEXO XIII

### METAS ANUAIS DOS INDICADORES DE RESULTADO E DOS INDICADORES DE PRODUTO

PRODUTO	INDICADOR DE PRODUTO (UNIDADE DE MEDIDA)	META
APOIO AOS MUNICÍPIOS E ENTIDADES	NÚMERO DE CONVÊNIOS FIRMADOS COM PREFEITURAS MUNICIPAIS E ENTIDADES(unidade)	0
APOIO AOS MUNICÍPIOS E ENTIDADES	NÚMERO DE CONVÊNIOS FIRMADOS COM PREFEITURAS MUNICIPAIS E ENTIDADES(unidade)	0
APOIO AOS MUNICÍPIOS E ENTIDADES	NÚMERO DE CONVÊNIOS FIRMADOS COM PREFEITURAS MUNICIPAIS E ENTIDADES(unidade)	0
APOIO AOS MUNICÍPIOS E ENTIDADES	NÚMERO DE CONVÊNIOS FIRMADOS COM PREFEITURAS MUNICIPAIS E ENTIDADES(unidade)	0
APOIO AOS MUNICÍPIOS E ENTIDADES	NÚMERO DE CONVÊNIOS FIRMADOS COM PREFEITURAS MUNICIPAIS E ENTIDADES(unidade)	0
APOIO AOS MUNICÍPIOS E ENTIDADES	NÚMERO DE CONVÊNIOS FIRMADOS COM PREFEITURAS MUNICIPAIS E ENTIDADES(unidade)	0
APOIO AOS MUNICÍPIOS E ENTIDADES	NÚMERO DE CONVÊNIOS FIRMADOS COM PREFEITURAS MUNICIPAIS E ENTIDADES(unidade)	0
APOIO AOS MUNICÍPIOS E ENTIDADES	NÚMERO DE CONVÊNIOS FIRMADOS COM PREFEITURAS MUNICIPAIS E ENTIDADES(unidade)	0
APOIO AOS MUNICÍPIOS E ENTIDADES	NÚMERO DE CONVÊNIOS FIRMADOS COM PREFEITURAS MUNICIPAIS E ENTIDADES(unidade)	0
APOIO AOS MUNICÍPIOS E ENTIDADES	NÚMERO DE CONVÊNIOS FIRMADOS COM PREFEITURAS MUNICIPAIS E ENTIDADES(unidade)	0
APOIO AOS MUNICÍPIOS E ENTIDADES	NÚMERO DE CONVÊNIOS FIRMADOS COM PREFEITURAS MUNICIPAIS E ENTIDADES(unidade)	0
APOIO AOS MUNICÍPIOS E ENTIDADES	NÚMERO DE CONVÊNIOS FIRMADOS COM PREFEITURAS MUNICIPAIS E ENTIDADES(unidade)	0
APOIO AOS MUNICÍPIOS E ENTIDADES	NÚMERO DE CONVÊNIOS FIRMADOS COM PREFEITURAS MUNICIPAIS E ENTIDADES(unidade)	0
APOIO AOS MUNICÍPIOS E ENTIDADES	NÚMERO DE CONVÊNIOS FIRMADOS COM PREFEITURAS MUNICIPAIS E ENTIDADES NÃO GOVERNAMENTAIS(unidade)	0
APOIO AOS MUNICÍPIOS E ENTIDADES	NÚMERO DE CONVÊNIOS FIRMADOS COM PREFEITURAS MUNICIPAIS E ENTIDADES(unidade)	0
APOIO AOS MUNICÍPIOS E ENTIDADES	NÚMERO DE CONVÊNIOS FIRMADOS COM PREFEITURAS MUNICIPAIS E ENTIDADES(unidade)	0
APOIO AOS MUNICÍPIOS E ENTIDADES	NÚMERO DE CONVÊNIOS FIRMADOS COM PREFEITURAS MUNICIPAIS E ENTIDADES(unidade)	0
APOIO AOS MUNICÍPIOS E ENTIDADES	NÚMERO DE CONVÊNIOS FIRMADOS COM PREFEITURAS MUNICIPAIS E ENTIDADES(unidade)	0
APOIO AOS MUNICÍPIOS E ENTIDADES	NÚMERO DE CONVÊNIOS FIRMADOS COM PREFEITURAS MUNICIPAIS E ENTIDADES(unidade)	0
APOIO AOS MUNICÍPIOS E ENTIDADES	NÚMERO DE CONVÊNIOS FIRMADOS COM PREFEITURAS MUNICIPAIS E ENTIDADES(unidade)	0
APOIO AOS MUNICÍPIOS E ENTIDADES	NÚMERO DE CONVÊNIOS FIRMADOS COM PREFEITURAS MUNICIPAIS E ENTIDADES(unidade)	0
APOIO AOS MUNICÍPIOS E ENTIDADES	NÚMERO DE CONVÊNIOS FIRMADOS COM PREFEITURAS MUNICIPAIS E ENTIDADES(unidade)	0
APOIO AOS MUNICÍPIOS E ENTIDADES	NÚMERO DE CONVÊNIOS FIRMADOS COM PREFEITURAS MUNICIPAIS E ENTIDADES(unidade)	0
APOIO AOS MUNICÍPIOS E ENTIDADES	NÚMERO DE CONVÊNIOS FIRMADOS COM PREFEITURAS MUNICIPAIS E ENTIDADES(unidade)	0
APOIO AOS MUNICÍPIOS E ENTIDADES	NÚMERO DE CONVÊNIOS FIRMADOS COM PREFEITURAS MUNICIPAIS E ENTIDADES(unidade)	0
APOIO AOS MUNICÍPIOS E ENTIDADES	NÚMERO DE CONVÊNIOS FIRMADOS COM PREFEITURAS MUNICIPAIS E ENTIDADES(unidade)	0
APOIO AOS MUNICÍPIOS E ENTIDADES	NÚMERO DE CONVÊNIOS FIRMADOS COM PREFEITURAS MUNICIPAIS E ENTIDADES(unidade)	0
TRANSFERÊNCIAS ESPECIAIS REALIZADAS	PERCENTUAL DE TRANSFERÊNCIAS ESPECIAIS REALIZADAS( %)	90
APOIO AOS MUNICÍPIOS E ENTIDADES	NÚMERO DE AJUSTES FIRMADOS COM PREFEITURAS MUNICIPAIS, ENTIDADES FILANTRÓPICAS E SEM FINS LUCRATIVOS.(unidade)	0
APOIO FINANCEIRO A MUNICÍPIOS E ENTIDADES FILANTRÓPICAS P/MÉDIA E ALTA COMPLEXIDADE	NÚMERO DE ENTIDADES FILANTRÓPICAS BENEFICIADAS(unidade)	0
APOIO AOS MUNICÍPIOS E ENTIDADES	NUMERO DE CONVÊNIOS FIRMADOS COM PREFEITURAS E ENTIDADES(unidade)	0
APOIO AOS MUNICÍPIOS E ENTIDADES	NÚMERO DE CONVÊNIOS FIRMADOS COM PREFEITURAS MUNICIPAIS E ENTIDADES(unidade)	0
APOIO AOS MUNICÍPIOS E ENTIDADES	NÚMERO DE CONVÊNIOS FIRMADOS COM PREFEITURAS MUNICIPAIS E ENTIDADES(unidade)	0

**PROGRAMA: 5126 - DESENVOLVIMENTO REGIONAL INTEGRADO**

INDICADOR DE RESULTADO (UNIDADE DE MEDIDA)	META
NÚMERO DE MUNICÍPIOS ATENDIDOS PELOS CONVÊNIOS (unidade)	400
PERCENTUAL DAS DEMANDAS ATENDIDAS EM RELAÇÃO ÀS DEMANDAS APRESENTADAS. (%)	68

PRODUTO	INDICADOR DE PRODUTO (UNIDADE DE MEDIDA)	META
---------	--	------



Autenticar documento em <http://sempapel.al.sp.gov.br/autenticidade> com o identificador 330037003200380035003A00500052004100, Documento assinado digitalmente conforme a Lei nº 14.063/2020.

## ANEXO XIII

### METAS ANUAIS DOS INDICADORES DE RESULTADO E DOS INDICADORES DE PRODUTO

PRODUTO	INDICADOR DE PRODUTO (UNIDADE DE MEDIDA)	META
CONVÊNIOS FIRMADOS COM PREFEITURAS MUNICIPAIS	NÚMERO DE CONVÊNIOS FIRMADOS COM PREFEITURAS MUNICIPAIS(unidade)	1.000
ESCRITÓRIOS REGIONAIS INTEGRADOS INSTALADOS	NÚMERO DE UNIDADES REGIONAIS INTEGRADAS INSTALADAS (unidade)	9
	PERCENTUAL DE ESCRITÓRIOS INSTALADOS( %)	60
PROJETOS DE DESENVOLVIMENTO METROPOLITANO IMPLEMENTADOS NA RMSP (FUMEFI)	NÚMERO DE PROJETOS APROVADOS PELO CONSELHO DE DESENVOLVIMENTO DA REGIÃO METROPOLITANA DE SÃO PAULO(unidade)	15
	PERCENTUAL DE PROJETOS DE DESENVOLVIMENTO METROPOLITANO ATENDIDOS NO ANO( %)	90

#### PROGRAMA: 5127 - ASSESSORAMENTO, COORDENAÇÃO E ARTICULAÇÃO POLÍTICA DO GOVERNO

INDICADOR DE RESULTADO (UNIDADE DE MEDIDA)	META
PERCENTUAL DE DEMANDAS RESPONDIDAS (%)	80

PRODUTO	INDICADOR DE PRODUTO (UNIDADE DE MEDIDA)	META
DEMANDAS RESPONDIDAS	NÚMERO DE DEMANDAS RESPONDIDAS(unidade)	1.000
	PERCENTUAL DE DEMANDAS RESPONDIDAS ( %)	80

#### PROGRAMA: 5201 - INSERÇÃO INTERNACIONAL DO ESTADO DE SÃO PAULO

INDICADOR DE RESULTADO (UNIDADE DE MEDIDA)	META
PERCENTUAL DE PARTICIPAÇÃO DA CORRENTE DE COMÉRCIO EXTERIOR NO PIB DE SÃO PAULO (%)	22

PRODUTO	INDICADOR DE PRODUTO (UNIDADE DE MEDIDA)	META
CREATIVE SP – MISSÕES INTERNACIONAIS SETORIAIS	NÚMERO DE CONTATOS DE NEGÓCIO ADVINDOS DO CREATIVE SP(unidade)	10
	NÚMERO DE MISSÕES INTERNACIONAIS E NACIONAIS SETORIAIS REALIZADAS(unidade)	8
FORTELECIMENTO DO COMÉRCIO EXTERIOR PAULISTA	NÚMERO DE AÇÕES PARA O FORTALECIMENTO DO COMÉRCIO EXTERIOR REALIZADAS(unidade)	14
	NÚMERO DE OPERAÇÕES DE COMÉRCIO EXTERIOR EM SÃO PAULO(unidade)	2.500.000
PARCERIAS E MOBILIZAÇÃO DE RECURSOS INTERNACIONAIS	NÚMERO DE PARCERIAS E COOPERAÇÕES INTERNACIONAIS REALIZADAS(unidade)	10
	PERCENTUAL DE COBERTURA DAS PARCERIAS E COOPERAÇÕES INTERNACIONAIS DE SÃO PAULO( %)	15
JANELA ÚNICA DO INVESTIDOR	NÚMERO DE AÇÕES ELIMINADAS NO PROCESSO DE REALIZAÇÃO DE INVESTIMENTOS(unidade)	2
	TAXA DE CRESCIMENTO DO VOLUME DE INVESTIMENTOS( %)	0,2
CAPACITAÇÃO DE EMPRESAS PARA MELHORA DA COMPETITIVIDADE DO COMÉRCIO EXTERIOR	NÚMERO DE EMPRESAS CONCLUINTE PARA FOMENTO DA EXPORTAÇÃO E DO COMÉRCIO EXTERIOR(unidade)	285
	NÚMERO DE EMPRESAS PARTICIPANTES NOS CURSOS DE CAPACITAÇÃO PARA FOMENTO DA EXPORTAÇÃO E COMÉRCIO EXTERIOR(unidade)	300

#### PROGRAMA: 5300 - TRANSFORMAÇÃO E MODERNIZAÇÃO DA GESTÃO

INDICADOR DE RESULTADO (UNIDADE DE MEDIDA)	META
ÍNDICE DE APRIMORAMENTO DOS SISTEMAS ADMINISTRATIVOS DA SGGD (%)	50

PRODUTO	INDICADOR DE PRODUTO (UNIDADE DE MEDIDA)	META
SISTEMA DE GESTÃO DO PATRIMÔNIO IMOBILIÁRIO ESTRUTURADO	NÚMERO DE IMÓVEIS ALIENADOS(unidade)	30
	PERCENTUAL DE IMÓVEIS LOCADOS PELO GOVERNO DO ESTADO PARA USO PRÓPRIO ( %)	1,96
SISTEMA ADMINISTRATIVO DE TRANSPORTES INTERNOS MOTORIZADOS ESTRUTURADO	ÍNDICE DE EFICIÊNCIA DA VENDA DE VEÍCULOS OFICIAIS INSERVÍVEIS EM LEILÃO( %)	94,1
	NÚMERO DE VEÍCULOS OFICIAIS INSERVÍVEIS ARROLADOS (unidade)	3.000



Autenticar documento em <http://sempapel.al.sp.gov.br/autenticidade>  
com o identificador 330037003200380035003A00500052004100, Documento assinado digitalmente  
conforme art. 64º, II da Lei 14.063/2020.

## ANEXO XIII

### METAS ANUAIS DOS INDICADORES DE RESULTADO E DOS INDICADORES DE PRODUTO

PRODUTO	INDICADOR DE PRODUTO (UNIDADE DE MEDIDA)	META
SISTEMA DE ADMINISTRAÇÃO DE PESSOAL ESTRUTURADO	NÚMERO DE SERVIÇOS DE RECURSOS HUMANOS DISPONIBILIZADOS NO APP SOUSP.GOV.BR(unidade)	60
	PERCENTUAL DAS CLASSES/CARREIRAS ADMINISTRATIVAS DO ESTADO REVISADAS (%)	50
SISTEMA ADMINISTRATIVO DE GESTÃO PÚBLICA E DESEMPENHO INSTITUCIONAL ESTRUTURADO	NÚMERO DE AÇÕES DE MODERNIZAÇÃO ADMINISTRATIVA IMPLEMENTADAS (unidade)	24
	PERCENTUAL DE ADESÃO AO SISTEMA ADMINISTRATIVO DE GESTÃO PÚBLICA E DESEMPENHO INSTITUCIONAL( %)	50
SISTEMA ADMINISTRATIVO DE GESTÃO DE COMPRAS E CONTRATAÇÕES PÚBLICAS ESTRUTURADO	NÚMERO DE AGENTES TREINADOS E CAPACITADOS EM TEMAS RELACIONADAS A COMPRAS E CONTRATAÇÕES PÚBLICAS (unidade)	18.000
	TAXA DE IMPLEMENTAÇÃO DO SISTEMA DE COMPRAS E CONTRATAÇÕES (%)	50
SISTEMA DE ARQUIVOS DO ESTADO DE SÃO PAULO MODERNIZADO	NÚMERO DE PARÂMETROS E REQUISITOS DE GESTÃO DOCUMENTAL PARA IMPLEMENTAÇÃO, OPERAÇÃO E APRIMORAMENTO DE SISTEMAS DE PRODUÇÃO E GESTÃO DE DOCUMENTOS DESENVOLVIDOS(unidade)	860
	PERCENTUAL DO ACERVO DIGITAL DO APESP PRESERVADO EM REPOSITÓRIO CONFIÁVEL( %)	50
PERÍCIAS E PARECERES MÉDICOS - DPME	PERCENTUAL DE IMPLANTAÇÃO DE NOVO MODELO DE CONTRATAÇÃO PARA REALIZAÇÃO DE PERÍCIAS MÉDICAS( %)	60
	TEMPO MÉDIO PARA PUBLICAÇÃO DOS RESULTADOS DAS PERÍCIAS PARA LICENÇAS MÉDICAS(DIA)	13

**PROGRAMA: 5302 - TRANSFORMAÇÃO PARA UM GOVERNO DIGITAL**

INDICADOR DE RESULTADO (UNIDADE DE MEDIDA)	META
ÍNDICE DE SATISFAÇÃO DO USUÁRIO DAS PLATAFORMAS DIGITAIS (%)	75

PRODUTO	INDICADOR DE PRODUTO (UNIDADE DE MEDIDA)	META
INCLUSÃO DIGITAL E SOCIAL	ÍNDICE DE DISPONIBILIDADE DO SERVIÇO DE INTERNET NO PERÍMETRO DE INTERVENÇÃO( %)	70
	NÚMERO DE MUNICÍPIOS BENEFICIADOS COM A COBERTURA DE INTERNET (unidade)	6
GESTÃO PÚBLICA DIGITAL E TRANSPARENTE	PERCENTUAL DE SERVIÇOS DIGITALIZÁVEIS AUTOMATIZADOS (%)	35
	PERCENTUAL DE USUÁRIOS DA PLATAFORMA SATISFEITOS COM OS SERVIÇOS DIGITAIS( %)	70
ACESSO UNIFICADO AOS SERVIÇOS PÚBLICOS DIGITALIZADOS	ÍNDICE DE SATISFAÇÃO DOS USUÁRIOS DA PÁGINA SP.GOV.BR (%)	75
	NÚMERO DE SERVIÇOS PÚBLICOS DIGITAIS DISPONIBILIZADOS EM PORTAL ÚNICO (unidade)	100
SEGURANÇA DA INFORMAÇÃO	NOTA MÉDIA DAS AVALIAÇÕES DE CONHECIMENTO RELACIONADAS À SEGURANÇA DA INFORMAÇÃO (unidade)	80
	NÚMERO DE APLICAÇÕES DISPONIBILIZADAS POR MEIO DO LOGIN ÚNICO GOV.BR (unidade)	25
ATENDIMENTO AO CIDADÃO	ÍNDICE DE SATISFAÇÃO DO ATENDIMENTO AO CIDADÃO (%)	75
	NÚMERO DE SERVIÇOS OFERTADOS NOS POSTOS DE ATENDIMENTO(unidade)	10
INFRAESTRUTURA DE TECNOLOGIA DA INFORMAÇÃO	ÍNDICE DE DISPONIBILIDADE DA INFRAESTRUTURA DE PROCESSAMENTO DE DADOS. (%)	95
	PERCENTUAL DE ÓRGÃOS BENEFICIADOS COM MELHORIA DE INFRAESTRUTURA DE TECNOLOGIA DA INFORMAÇÃO( %)	30
SISTEMA DE AUDITORIA DE FOLHA DE PAGAMENTO	PERCENTUAL ACUMULADO DO DESENVOLVIMENTO DO SISTEMA DE AUDITORIA DE FOLHA DE PAGAMENTO( %)	60
	PERCENTUAL DE DESENVOLVIMENTO DE SISTEMA DE AUDITORIA DE FOLHA DE PAGAMENTO NO PERÍODO( %)	60
SISTEMA DE COMPRAS PÚBLICAS	PERCENTUAL ACUMULADO DO DESENVOLVIMENTO DO SISTEMA DE COMPRAS PÚBLICAS( %)	80



Autenticar documento em <http://sempapel.al.sp.gov.br/autenticidade>  
com o identificador 330037003200380035003A00500052004100, Documento assinado digitalmente  
conforme art. 74º, II da Lei 14.063/2020.

## ANEXO XIII

### METAS ANUAIS DOS INDICADORES DE RESULTADO E DOS INDICADORES DE PRODUTO

PRODUTO	INDICADOR DE PRODUTO (UNIDADE DE MEDIDA)	META
SISTEMA DE COMPRAS PÚBLICAS	PERCENTUAL DE DESENVOLVIMENTO DO SISTEMA DE COMPRAS PÚBLICAS NO PERÍODO(unidade)	80
SISTEMA ESTRUTURANTE DE GESTÃO DE PESSOAS	PERCENTUAL ACUMULADO DO DESENVOLVIMENTO DO SISTEMA ESTRUTURANTE DE GESTÃO DE PESSOAS( %)	70
	PERCENTUAL DE DESENVOLVIMENTO DE SISTEMA ESTRUTURANTE DE GESTÃO DE PESSOAS DO ESTADO DE SÃO PAULO NO PERÍODO( %)	70
NOVOS SISTEMAS PARA INOVAÇÃO DIGITAL DA ADMINISTRAÇÃO PÚBLICA DO ESTADO SÃO PAULO	NÚMERO DE SISTEMAS DESENVOLVIDOS OU APERFEIÇOADOS DE TECNOLOGIA DA INFORMAÇÃO PARA A OPERAÇÃO E GERENCIAMENTO DE SERVIÇOS REALIZADOS PELA ADMINISTRAÇÃO PÚBLICA(unidade)	6
	PERCENTUAL DE SISTEMAS IMPLEMENTADOS EM RELAÇÃO AO TOTAL DE SISTEMAS DESENVOLVIDOS( %)	60

#### PROGRAMA: 5303 - GESTÃO DO REGIME PRÓPRIO DE PREVIDÊNCIA E DO SISTEMA DE PROTEÇÃO SOCIAL MILITAR

INDICADOR DE RESULTADO (UNIDADE DE MEDIDA)	META
PERCENTUAL DE BENEFÍCIOS DE PENSÃO POR MORTE (CIVIL) CONCEDIDOS EM PRAZO INFERIOR A 60 DIAS (%)	78
PERCENTUAL DE BENEFÍCIOS DE PENSÃO POR MORTE MILITAR CONCEDIDOS EM PRAZO INFERIOR A 19 DIAS (%)	89
TEMPO MÉDIO DE CONCESSÃO DE APOSENTADORIA (CIVIL) (dia)	50

PRODUTO	INDICADOR DE PRODUTO (UNIDADE DE MEDIDA)	META
CONCESSÃO E PAGAMENTO DE BENEFÍCIOS CIVIS	NÚMERO DE BENEFICIÁRIOS CIVIS PAGOS(unidade)	141.584
	NÚMERO DE NOVAS CONCESSÕES DE BENEFÍCIOS CIVIS (unidade)	6.740
CONCESSÃO E PAGAMENTO DE BENEFÍCIOS MILITARES	NÚMERO DE BENEFICIÁRIOS MILITARES PAGOS(unidade)	105.348
	NÚMERO DE NOVAS CONCESSÕES DE BENEFÍCIOS MILITARES (unidade)	4.200
CONCESSÃO E PAGAMENTO DE BENEFÍCIOS - EDUCAÇÃO	NÚMERO DE BENEFICIÁRIOS DA EDUCAÇÃO PAGOS(unidade)	263.573
	NÚMERO DE NOVAS CONCESSÕES DE BENEFÍCIOS - SECRETARIA DA EDUCAÇÃO(unidade)	8.355
PREVENÇÃO E COMBATE A FRAUDES PREVIDENCIÁRIAS	VALOR ECONOMIZADO COM PAGAMENTOS INDEVIDOS(R\$ milhões)	190
CONCESSÃO E PAGAMENTO DE BENEFÍCIOS DOS DEMAIS PODERES: ALESP, TCE, TJ, TJM, MP E DPESP	NÚMERO DE BENEFICIÁRIOS PAGOS DOS DEMAIS PODERES: ALESP, TCE, TJ, TJM, MP E DPESP(unidade)	44.432
	NÚMERO DE NOVAS CONCESSÕES DE PENSÃO POR MORTE E APOSENTADORIAS DOS DEMAIS PODERES: ALESP, TCE, TJ, TJM, MP E DPESP(unidade)	3.359
CONCESSÃO E PAGAMENTO DE BENEFÍCIOS DAS UNIVERSIDADES: UNESP, UNICAMP E USP	NÚMERO DE BENEFICIÁRIOS PAGOS DAS UNIVERSIDADES: UNICAMP, UNESP E USP(unidade)	26.983
	NÚMERO DE NOVAS CONCESSÕES DE PENSÃO POR MORTE E APOSENTADORIAS DAS UNIVERSIDADES: UNICAMP, UNESP E USP(unidade)	992

#### PROGRAMA: 5304 - EFICIÊNCIA PARA TODOS: DETRAN-SP

INDICADOR DE RESULTADO (UNIDADE DE MEDIDA)	META
PERCENTUAL DE EXPERIÊNCIA DO CIDADÃO (%)	68
PERCENTUAL DE HIPERAUTOMAÇÃO DE SERVIÇOS (%)	55
PERCENTUAL DE PADRONIZAÇÃO E MODERNIZAÇÃO DAS UNIDADES (%)	50
PERCENTUAL DE TRANSPARÊNCIA E INTEGRIDADE (%)	24

PRODUTO	INDICADOR DE PRODUTO (UNIDADE DE MEDIDA)	META
GESTÃO E MODERNIZAÇÃO NO DETRAN-SP	NÚMERO DE UNIDADES MODERNIZADAS CONFORME NOVO PADRÃO(unidade)	25
	PERCENTUAL DE UNIDADES REVITALIZADAS( %)	50
TRANSFORMAÇÃO DIGITAL E HIPERAUTOMAÇÃO DOS SERVIÇOS NO DETRAN-SP	NÚMERO DE SERVIÇOS DIGITAIS DE PONTA A PONTA(unidade)	59
	PERCENTUAL DE SERVIÇOS DIGITAIS DE PONTA A PONTA( %)	55



Autenticar documento em <http://sempapel.al.sp.gov.br/autenticidade> com o identificador 330037003200380035003A00500052004100, Documento assinado digitalmente conforme a Lei nº 14.063/2020.

## ANEXO XIII

### METAS ANUAIS DOS INDICADORES DE RESULTADO E DOS INDICADORES DE PRODUTO

PRODUTO	INDICADOR DE PRODUTO (UNIDADE DE MEDIDA)	META
FISCALIZAÇÃO E QUALIDADE NO DETRAN-SP	NÚMERO DE PROCESSOS ADMINISTRATIVOS EM DESFAVOR DE SERVIDORES OU EMPREGADOS PÚBLICOS POR MOTIVO DE CORRUPÇÃO; DE CREDENCIADOS E CONDUTORES AUTUADOS POR ALCOOLEMIA(unidade)	54.673
	PERCENTUAL DE TRANSPARÊNCIA E INTEGRIDADE( %)	24
MELHORIA DA EFICIÊNCIA NOS SERVIÇOS PRESTADOS AOS USUÁRIOS DO DETRAN SP	NÚMERO DE DOCUMENTOS DE TRÂNSITO EMITIDOS(unidade)	45.500.000
	PERCENTUAL DE DOCUMENTOS DE TRÂNSITO EMITIDOS ONLINE ( %)	84
RESPEITO À VIDA	NÚMERO DE MUNICÍPIOS EFETIVAMENTE INTEGRADOS AO SISTEMA NACIONAL DE TRÂNSITO(unidade)	75
	TAXA DE ÓBITOS RELACIONADOS À SINISTROS DE TRÂNSITO NO ESTADO DE SÃO PAULO( %)	9,87
CAPACITAÇÃO, EDUCAÇÃO E DADOS PARA O TRÂNSITO	NÚMERO DE VAGAS OFERECIDAS PELA ESCOLA PAULISTA DE TRÂNSITO OU POR MEIO DE CONTRATO OU CONVÊNIO.(unidade)	198.375
	PERCENTUAL DE CERTIFICADOS, ATESTADOS DE CONCLUSÃO OU DIPLOMAS EMITIDOS PELA ESCOLA PAULISTA DE TRÂNSITO OU POR MEIO DE CONTRATO OU CONVÊNIO( %)	88

#### PROGRAMA: 5305 - ASSISTÊNCIA MÉDICA AO SERVIDOR PÚBLICO ESTADUAL

INDICADOR DE RESULTADO (UNIDADE DE MEDIDA)	META
TAXA DE SATISFAÇÃO DOS CONTRIBUINTES DO IAMSPE (%)	77

#### INDICADOR REGIONALIZADO: TAXA DE SATISFAÇÃO DOS CONTRIBUINTES DO IAMSPE ( %)

REGIÃO	MUNICÍPIO	META
ARAÇATUBA	ARAÇATUBA	77
BARRETOS	BARRETOS	77
BAURU	BAURU	77
CAMPINAS	CAMPINAS	72
FRANCA	FRANCA	72
GRANDE SÃO PAULO	GUARULHOS	70
GRANDE SÃO PAULO	SÃO PAULO	75
MARÍLIA	MARÍLIA	77
PRESIDENTE PRUDENTE	PRESIDENTE PRUDENTE	65
REGISTRO	REGISTRO	75
RIBEIRÃO PRETO	RIBEIRÃO PRETO	77
SANTOS	SANTOS	77
SÃO JOSÉ DO RIO PRETO	SÃO JOSÉ DO RIO PRETO	77
SÃO JOSÉ DOS CAMPOS	SÃO JOSÉ DOS CAMPOS	75
SOROCABA	SOROCABA	70

PRODUTO	INDICADOR DE PRODUTO (UNIDADE DE MEDIDA)	META
ASSISTÊNCIA À SAÚDE OFERECIDA AOS BENEFICIÁRIOS DO IAMSPE NO HSPE	NÚMERO DE ATENDIMENTOS REALIZADOS NO HSPE(unidade)	4.529.716
	PERCENTUAL DE RECLAMAÇÕES DO HSPE( %)	52
ASSISTÊNCIA À SAÚDE OFERECIDA AOS BENEFICIÁRIOS DO IAMSPE NA REDE CONTRATADA	PERCENTUAL DE RECLAMAÇÕES DO DEPARTAMENTO DE CONVÊNIOS DO IAMSPE - DECAM( %)	9
	QUANTIDADE DE NOVOS CONTRATOS PARA OFERTA DE SERVIÇOS DE SAÚDE(unidade)	35
CENTRO DE DESENVOLVIMENTO DE ENSINO E PESQUISA	NÚMERO DE HORAS DE TREINAMENTO POR FUNCIONÁRIOS NO IAMSPE(unidade)	2
	NÚMERO DE PROFISSIONAIS DA SAÚDE EM APRENDIZADO OU FORMAÇÃO NO HSPE PELO CEDEP(unidade)	1.400
NÚCLEO ESTRATÉGICO DA SAÚDE DO SERVIDOR - NESS	NÚMERO DE PACIENTES ATINGIDOS NOS PROGRAMAS DO NESS (unidade)	3.500



Autenticar documento em <http://sempapel.al.sp.gov.br/autenticidade> com o identificador 330037003200380035003A00500052004100, Documento assinado digitalmente conforme a Lei nº 14.063/2020.

## ANEXO XIII

### METAS ANUAIS DOS INDICADORES DE RESULTADO E DOS INDICADORES DE PRODUTO

PRODUTO	INDICADOR DE PRODUTO (UNIDADE DE MEDIDA)	META
NÚCLEO ESTRATÉGICO DA SAÚDE DO SERVIDOR - NESS	PERCENTUAL DE ETAPAS DO PROCESSO DE IMPLANTAÇÃO DO NÚCLEO ESTRATÉGICO DA SAÚDE DO SERVIDOR CONCLUÍDAS (%)	50

**PROGRAMA: 5400 - CONTROLE INTERNO, INTEGRIDADE E COMBATE À CORRUPÇÃO**

INDICADOR DE RESULTADO (UNIDADE DE MEDIDA)	META
BENEFÍCIOS FINANCEIROS DECORRENTES DA ATUAÇÃO DA CGE-SP (R\$ milhões)	30
BENEFÍCIOS NÃO FINANCEIROS DECORRENTES DA ATUAÇÃO DA CGE-SP (%)	20
PERCENTUAL DE IMPLEMENTAÇÃO DAS AÇÕES ANUAIS DO PLANO ANTICORRUPÇÃO (%)	80

PRODUTO	INDICADOR DE PRODUTO (UNIDADE DE MEDIDA)	META
MELHORIA DA GESTÃO PÚBLICA E COMBATE À CORRUPÇÃO	PERCENTUAL DE EXECUÇÃO DO PLANO ANUAL DE AUDITORIA INTERNA (PAINT)(%)	76
	TEMPO MÉDIO DE ADMISSIBILIDADE DE DENÚNCIAS / SOLICITAÇÕES DE APURAÇÃO(DIA)	85
TRANSPARÊNCIA E OUVIDORIA	PERCENTUAL DE TRATAMENTO DAS MANIFESTAÇÕES DOS CIDADÃOS NAS OUVIDORIAS ESTADUAIS.(%)	97,5
	TEMPO MÉDIO DE RESPOSTA ENQUANTO INSTÂNCIA RECURSAL DA LEI DE ACESSO À INFORMAÇÃO (LAI)(DIA)	20
INTEGRIDADE PÚBLICA E GESTÃO DE RISCOS	PERCENTUAL DE PROGRAMAS DE INTEGRIDADE AVALIADOS PELA CGE(%)	70
	PERCEPÇÃO SOBRE INTEGRIDADE PÚBLICA PELOS AGENTES PÚBLICOS ESTADUAIS(%)	50





**SECRETARIA DA FAZENDA E PLANEJAMENTO**

# **PROPOSTA ORÇAMENTÁRIA 2025**

## **VOLUME II**



Autenticar documento em <http://sempapel.al.sp.gov.br/autenticidade>  
com o identificador 330037003200380036003A00500052004100, Documento assinado digitalmente  
conforme art. 4º, II da Lei 14.063/2020.





Autenticar documento em <http://sempapel.al.sp.gov.br/autenticidade>  
com o identificador 330037003200380036003A00500052004100, Documento assinado digitalmente  
conforme art. 4º, II da Lei 14.063/2020.



**GOVERNO DO ESTADO DE SÃO PAULO**  
**SECRETARIA DA FAZENDA E PLANEJAMENTO**

**PROPOSTA ORÇAMENTÁRIA**  
**2025**

**DETALHAMENTO DA PROGRAMAÇÃO DOS ORÇAMENTOS**  
**FISCAL E DA SEGURIDADE SOCIAL E**  
**DO ORÇAMENTO DE INVESTIMENTO DAS EMPRESAS**

**VOLUME II**



Autenticar documento em <http://sempapel.al.sp.gov.br/autenticidade>  
com o identificador 330037003200380036003A00500052004100, Documento assinado digitalmente  
conforme art. 4º, II da Lei 14.063/2020.



Autenticar documento em <http://sempapel.al.sp.gov.br/autenticidade>  
com o identificador 330037003200380036003A00500052004100, Documento assinado digitalmente  
conforme art. 4º, II da Lei 14.063/2020.



# PROPOSTA ORÇAMENTÁRIA 2025

## SUMÁRIO GERAL

### VOLUME I

MENSAGEM GOVERNAMENTAL  
PROJETO DE LEI  
QUADROS CONSOLIDADOS DOS ORÇAMENTOS FISCAL E DA SEGURIDADE SOCIAL E  
DO ORÇAMENTO DE INVESTIMENTO DAS EMPRESAS  
LEGISLAÇÃO DA RECEITA E DA DESPESA  
ANEXOS À MENSAGEM

### VOLUME II

DETALHAMENTO DA PROGRAMAÇÃO DOS ORÇAMENTOS FISCAL E DA SEGURIDADE  
SOCIAL

Órgãos do Poder Legislativo  
Órgãos do Poder Judiciário  
Defensoria Pública do Estado  
Ministério Público do Estado  
Órgãos do Poder Executivo

ORÇAMENTO DE INVESTIMENTO DAS EMPRESAS





Autenticar documento em <http://sempapel.al.sp.gov.br/autenticidade>  
com o identificador 330037003200380036003A00500052004100, Documento assinado digitalmente  
conforme art. 4º, II da Lei 14.063/2020.

# ÍNDICE

<b>1</b>	<b>DESPESA POR PROGRAMA, PRODUTO, INDICADOR DE PRODUTO E META DOS ORÇAMENTOS FISCAIS, DA SEGURIDADE SOCIAL E INVESTIMENTO DAS EMPRESAS</b>	<b>13</b>
	META DOS ORÇAMENTOS FISCAIS, DA SEGURIDADE SOCIAL E EMPRESAS	15
<b>2</b>	<b>ORÇAMENTOS FISCAL E DA SEGURIDADE SOCIAL</b>	<b>81</b>
2.1	PODER LEGISLATIVO	83
	01000 - ASSEMBLEIA LEGISLATIVA	85
	01001 - ASSEMBLEIA LEGISLATIVA	87
	02000 - TRIBUNAL DE CONTAS DO ESTADO	89
	02001 - TRIBUNAL DE CONTAS DO ESTADO	91
2.2	PODER JUDICIÁRIO	93
	03000 - TRIBUNAL DE JUSTIÇA	95
	03001 - TRIBUNAL DE JUSTIÇA	97
	06000 - TRIBUNAL DE JUSTIÇA MILITAR	100
	06001 - TRIBUNAL DE JUSTIÇA MILITAR	101
2.3	MINISTÉRIO PÚBLICO	103
	27000 - MINISTÉRIO PÚBLICO	105
	27001 - MINISTÉRIO PÚBLICO	107
2.4	DEFENSORIA PÚBLICA DO ESTADO	109
	42000 - DEFENSORIA PÚBLICA DO ESTADO	111
	42001 - DEFENSORIA PÚBLICA DO ESTADO	113
2.5	PODER EXECUTIVO	115
	08000 - SECRETARIA DA EDUCAÇÃO	117
	ADMINISTRAÇÃO DIRETA	122
	08001 - ADMINISTRAÇÃO SUPERIOR DA SECRETARIA E SEDE	129
	08002 - CONSELHO ESTADUAL DE EDUCAÇÃO-CEE	135
	08009 - COORDENADORIA GESTÃO DE RECURSOS HUMANOS	136
	08010 - ESCOLA FORMAÇÃO PROF.ED.EST.PAULO R.C.SOUZA	138
	08011 - COORDENADORIA PEDAGÓGICA	140
	08012 - COORD.INFORMAÇÃO,TECNOLOGIA EVID.E MATRÍCULA	143
	08013 - COORD.INFRAESTRUTURA E SERVIÇOS ESCOLARES	146
	08014 - COORDENADORIA DE ORÇAMENTO E FINANÇAS	151
	08046 - FUNDAÇÃO PARA DESENVOLVIMENTO DA EDUCAÇÃO-FDE	152
	09000 - SECRETARIA DA SAÚDE	155
	ADMINISTRAÇÃO DIRETA	164
	09012 - FUNDO ESTADUAL DE SAÚDE - FUNDES	174



Autenticar documento em <http://sempapel.al.sp.gov.br/autenticidade>  
com o identificador 330037003200380036003A00500052004100, Documento assinado digitalmente  
conforme art. 4º, II da Lei 14.063/2020.

09045 - FUNDAÇÃO REMÉDIO POPULAR CHOPIN LIMA-FURP	186
09046 - FUNDAÇÃO ONCOCENTRO DE SÃO PAULO	188
09047 - FUNDAÇÃO PRÓ-SANGUE HEMOCENTRO DE S.PAULO	190
09056 - HOSP.CLÍNICAS FAC.MEDICINA RIB. PRETO-USP	192
09057 - HOSP.DAS CLÍNICAS FAC. DE MEDICINA DA USP	195
09059 - HOSP.CLÍNICAS FAC.MEDICINA BOTUCATU-HCFMB	197
09060 - HOSP.CLÍNICAS MEDICINA MARÍLIA - HCFAMEMA	199
10000 - SECRETARIA DE DESENVOLVIMENTO ECONÔMICO	201
ADMINISTRAÇÃO DIRETA	205
10001 - SECRETARIA DE DESENVOLVIMENTO ECONÔMICO	208
10007 - FUNDO DO TRABALHO ESTADO DE SÃO PAULO-FUNTESP	211
10067 - JUNTA COMERCIAL DO ESTADO DE SP - JUCESP	212
12000 - SEC.DA CULTURA,ECONOMIA E INDÚSTRIA CRIATIVAS	213
ADMINISTRAÇÃO DIRETA	217
12001 - SEC. DA CULTURA, ECONOMIA E IND.CRIATIVAS	221
12045 - FUNDAÇÃO PADRE ANCHIETA-RÁDIO E TV EDUCATIVAS	225
12046 - FUNDAÇÃO MEMORIAL DA AMÉRICA LATINA	226
13000 - SECRETARIA DE AGRICULTURA E ABASTECIMENTO	228
ADMINISTRAÇÃO DIRETA	233
13001 - SECRETARIA DE AGRICULTURA E ABASTECIMENTO	237
13041 - FUND. INSTITUTO DE TERRAS JOSÉ G.SILVA- ITESP	243
16000 - SECRETARIA DE POLÍTICAS PARA A MULHER	245
ADMINISTRAÇÃO DIRETA	247
16001 - SECRETARIA DE POLÍTICAS PARA A MULHER	249
17000 - SECRETARIA DA JUSTIÇA E CIDADANIA	251
ADMINISTRAÇÃO DIRETA	257
17001 - SECRETARIA DA JUSTIÇA E CIDADANIA	260
17046 - FUND.DE PROTEÇÃO DEFESA DO CONSUMIDOR-PROCON	264
17048 - FUND.AT.SOCIOEDUC.ADOLESCENTE-FUNDAÇÃO CASA	266
17055 - INST.MEDICINA SOCIAL E DE CRIMINOLOGIA-IMESC	269
17056 - INSTITUTO PESOS E MEDIDAS EST.SP- IPEM/SP	271
18000 - SECRETARIA DA SEGURANÇA PÚBLICA	272
ADMINISTRAÇÃO DIRETA	277
18001 - ADMINISTRAÇÃO SUPERIOR DA SECRETARIA E SEDE	283
18002 - POLÍCIA CIVIL DO ESTADO DE SÃO PAULO	285
18004 - POLÍCIA MILITAR DO ESTADO DE SÃO PAULO	287
18005 - CORPO DE BOMBEIROS	290
18007 - SUPERINT.DA POLÍCIA TÉCNICO CIENTÍFICA	292



Autenticar documento em <http://sempapel.al.sp.gov.br/autenticidade>  
com o identificador 330037003200380036003A00500052004100, Documento assinado digitalmente  
conforme artº 4º, II da Lei 14.063/2020.

18058 - CAIXA BENEFICENTE DA POLÍCIA MILITAR	294
20000 - SECRETARIA DA FAZENDA E PLANEJAMENTO	296
ADMINISTRAÇÃO DIRETA	301
20001 - ADMINISTRAÇÃO SUPERIOR DA SECRETARIA E SEDE	305
20003 - SUBSECRETARIA DO TESOUREO ESTADUAL	309
20007 - COORDENADORIA DE TECNOLOGIA E ADMINISTRAÇÃO	311
20009 - CONTROLADORIA	313
20010 - SUBSECRETARIA DA RECEITA ESTADUAL	314
20046 - FUNDAÇÃO SIST.EST.DE ANÁLISE DE DADOS-SEADE	316
21000 - ADMINISTRAÇÃO GERAL DO ESTADO	318
ADMINISTRAÇÃO DIRETA	320
21001 - SERVIÇO DA DÍVIDA PÚBLICA	323
21002 - ENCARGOS GERAIS DO ESTADO	324
21003 - ENCARGOS GERAIS DE PESSOAL	325
21004 - REGIME ESPECIAL DE PRECATÓRIOS	326
25000 - SEC. DE DESENVOLVIMENTO URBANO E HABITAÇÃO	327
ADMINISTRAÇÃO DIRETA	331
25001 - SEC. DE DESENVOLVIMENTO URBANO E HABITAÇÃO	335
25050 - AGÊNCIA METROPOLITANA BAIXADA SANTISTA - AGEM	339
25051 - AGÊNCIA METROPOLITANA DE CAMPINAS - AGEMCAMP	340
25052 - AG.METR.DO VALE DO PARAÍBA E LIT.-AGEMVALE	342
25053 - AGÊNCIA METROP.DE SOROCABA - AGEMSOROCABA	343
26000 - SEC.DE MEIO AMBIENTE, INFRAEST. E LOGÍSTICA	344
ADMINISTRAÇÃO DIRETA	358
26001 - SEC.DE MEIO AMBIENTE, INFRAEST.E LOGÍSTICA	370
26006 - COORDENADORIA DE DEFESA E SAÚDE ANIMAL	384
26007 - DEPARTAMENTO HIDROVIÁRIO	385
26045 - FUND. P/ CONSERVAÇÃO E PRODUÇÃO FLORESTAL	387
26050 - AGÊNCIA DE ÁGUAS DO EST.SÃO PAULO - SP-ÁGUAS	390
26051 - DEPARTAMENTO DE ESTRADAS DE RODAGEM - DER	394
26093 - COMPANHIA DOCAS DE SÃO SEBASTIÃO	397
26097 - CETESB - COMPANHIA AMBIENTAL DO ESTADO	398
28000 - CASA CIVIL	402
ADMINISTRAÇÃO DIRETA	406
28001 - CASA CIVIL	410
28003 - CASA MILITAR	412
28010 - FUNDO SOCIAL DE SÃO PAULO - FUSPP	414
29000 - SECRETARIA DE COMUNICAÇÃO	416



Autenticar documento em <http://sempapel.al.sp.gov.br/autenticidade>  
com o identificador 330037003200380036003A00500052004100, Documento assinado digitalmente  
conforme art. 4º, II da Lei 14.063/2020.



ADMINISTRAÇÃO DIRETA	417
29001 - SECRETARIA DE COMUNICAÇÃO	418
35000 - SECRETARIA DE DESENVOLVIMENTO SOCIAL	419
ADMINISTRAÇÃO DIRETA	423
35001 - ADMINISTRAÇÃO SUPERIOR DA SECRETARIA E SEDE	427
35003 - COORDENADORIA DE AÇÃO SOCIAL	429
35004 - COORDENADORIA DE GESTÃO ESTRATÉGICA	430
35006 - COORD.ADMINISTRAÇÃO DE FUNDOS E CONVÊNIOS	431
35007 - FUNDO EST. DE ASSISTÊNCIA SOCIAL - FEAS	432
35009 - COORD. SEGURANÇA ALIMENTAR E NUTRICIONAL	435
35010 - COORD.DE POLÍTICAS SOBRE DROGAS DO EST.- COED	436
37000 - SECRETARIA DOS TRANSPORTES METROPOLITANOS	437
ADMINISTRAÇÃO DIRETA	442
37001 - ADMINISTRAÇÃO SUPERIOR DA SECRETARIA E SEDE	446
37002 - ESTRADA DE FERRO CAMPOS DO JORDÃO	450
37092 - CIA.PAULISTA DE TRENS METROPOLITANOS-CPTM	451
38000 - SECRETARIA DA ADMINISTRAÇÃO PENITENCIÁRIA	454
ADMINISTRAÇÃO DIRETA	457
38001 - ADMINISTRAÇÃO SUPERIOR DA SECRETARIA E SEDE	460
38003 - COORD.UNIDADES PRISIONAIS RG METROPOLITANA SP	462
38004 - COORD.UNID.PRISIONAIS RG VALE PARAÍBA LITORAL	464
38005 - COORD.UNIDADES PRISIONAIS REGIÃO CENTRAL	466
38006 - COORD.UNIDADES PRISIONAIS REGIÃO NOROESTE	468
38007 - COORD.UNIDADES PRISIONAIS DA REGIÃO OESTE	470
38008 - COORD. DE SAÚDE DO SISTEMA PENITENCIÁRIO	472
38009 - COORD. DE REINTEGRAÇÃO SOCIAL E CIDADANIA	474
38045 - FUND.PROF.DR.MANOEL PEDRO PIMENTEL-FUNAP	476
39000 - SECRETARIA DE PARCERIAS EM INVESTIMENTOS	478
ADMINISTRAÇÃO DIRETA	483
39001 - SECRETARIA DE PARCERIAS EM INVESTIMENTOS	487
39057 - AG.REG.DE SERV.PÚBL.DEL.TRANSF. EST. -ARTESP	492
39058 - AGÊNCIA REGULADORA DE SERV.PÚBL. EST. -ARSESP	494
40000 - PROCURADORIA GERAL DO ESTADO	496
ADMINISTRAÇÃO DIRETA	499
40001 - PROCURADORIA GERAL DO ESTADO	501
41000 - SECRETARIA DE ESPORTES	504
ADMINISTRAÇÃO DIRETA	507
41001 - SECRETARIA DE ESPORTES	509



Autenticar documento em <http://sempapel.al.sp.gov.br/autenticidade>  
com o identificador 330037003200380036003A00500052004100, Documento assinado digitalmente  
conforme artº 4º, II da Lei 14.063/2020.

47000 - SEC. DOS DIREITOS DA PESSOA COM DEFICIÊNCIA	512
ADMINISTRAÇÃO DIRETA	514
47001 - SEC.DOS DIREITOS DA PESSOA COM DEFICIÊNCIA	516
48000 - SECR. DE CIÊNCIA, TECNOLOGIA E INOVAÇÃO	518
ADMINISTRAÇÃO DIRETA	524
48001 - SEC. DE CIÊNCIA, TECNOLOGIA E INOVAÇÃO	526
48045 - FUNDAÇÃO DE AMPARO À PESQUISA EST.SP-FAPESP	529
48046 - FUNDAÇÃO UNIVERSIDADE VIRTUAL EST.SP-UNIVESP	532
48057 - UNIVERSIDADE DE SÃO PAULO - USP	533
48058 - UNIVERSIDADE ESTADUAL DE CAMPINAS - UNICAMP	537
48059 - UNIV. EST. PAULISTA "JÚLIO DE MESQ. FL." - UNESP	541
48060 - FACULDADE DE MEDICINA DE MARÍLIA - FAMEMA	544
48061 - FACUL. DE MED. SÃO JOSÉ DO RIO PRETO - FAMERP	547
48062 - CENTRO EST. DE ED. TEC. "PAULA SOUZA" - CEETEPS	550
48091 - INSTITUTO DE PESQ. TECNOLÓGICAS EST. SP - IPT	553
50000 - SECRETARIA DE TURISMO E VIAGENS	555
ADMINISTRAÇÃO DIRETA	557
50001 - ADMINISTRAÇÃO SUPERIOR DA SECRETARIA E SEDE	559
50002 - COORDENADORIA DE TURISMO	561
51000 - SEC. DE GOVERNO E RELAÇÕES INSTITUCIONAIS	562
ADMINISTRAÇÃO DIRETA	564
51001 - SEC. DE GOVERNO E RELAÇÕES INSTITUCIONAIS	566
53000 - SECRETARIA DE GESTÃO E GOVERNO DIGITAL	568
ADMINISTRAÇÃO DIRETA	575
53001 - SECRETARIA DE GESTÃO E GOVERNO DIGITAL	579
53055 - INSTITUTO ASSIST. MÉDICA SERVIDOR PÚB. - IAMSPE	583
53057 - SÃO PAULO PREVIDÊNCIA - SPPREV	585
53058 - DEPARTAMENTO ESTADUAL DE TRÂNSITO - DETRAN	590
54000 - CONTROLADORIA GERAL DO ESTADO	592
ADMINISTRAÇÃO DIRETA	594
54001 - CONTROLADORIA GERAL DO ESTADO	596
99000 - RESERVA DE CONTINGÊNCIA	598
ADMINISTRAÇÃO DIRETA	599
99099 - RESERVA DE CONTINGÊNCIA	600
<b>3 ORÇAMENTO DE INVESTIMENTOS DAS EMPRESAS</b>	<b>601</b>
10000 - SECRETARIA DE DESENVOLVIMENTO ECONÔMICO	603
10092 - DESENVOLVE SP - AGÊNCIA DE FOMENTO DO EST. SP	603



Autenticar documento em <http://sempapel.al.sp.gov.br/autenticidade>  
com o identificador 330037003200380036003A00500052004100, Documento assinado digitalmente  
conforme art 14º, II da Lei 14.063/2020.

20000 - SECRETARIA DA FAZENDA E PLANEJAMENTO	605
20098 - CIA.PAULISTA DE SECURITIZAÇÃO-CPSEC	605
25000 - SEC. DE DESENVOLVIMENTO URBANO E HABITAÇÃO	606
25095 - CIA. DESENVOLVIMENTO HABITACIONAL URBANO-CDHU	606
37000 - SECRETARIA DOS TRANSPORTES METROPOLITANOS	609
37093 - CIA. DO METROPOLITANO DE SÃO PAULO - METRÔ	609
37094 - EMP. METROPOLITANA TRANSPORTES URBANOS-EMTU	612
39000 - SECRETARIA DE PARCERIAS EM INVESTIMENTOS	615
39085 - COMPANHIA PAULISTA DE PARCERIAS - CPP	615
53000 - SECRETARIA DE GESTÃO E GOVERNO DIGITAL	616
53091 - COMP.DE PROCESSAMENTO DE DADOS EST.-PRODESP	616





# 1 - META DOS ORÇAMENTOS FISCAIS, DA SEGURIDADE SOCIAL E INVESTIMENTO DAS EMPRESAS



Autenticar documento em <http://sempapel.al.sp.gov.br/autenticidade> com o identificador 330037003200380036003A00500052004100, Documento assinado digitalmente conforme art. 4º, II da Lei 14.063/2020.



Autenticar documento em <http://sempapel.al.sp.gov.br/autenticidade>  
com o identificador 330037003200380036003A00500052004100, Documento assinado digitalmente  
conforme art. 4º, II da Lei 14.063/2020.

## DESPESA POR PROGRAMA, PRODUTO, INDICADOR ORÇAMENTÁRIO E META DOS ORÇAMENTOS FISCAL, DA SEGURIDADE SOCIAL E INVESTIMENTO DAS EMPRESAS

Valores Em R\$ 1,00

<b>PROGRAMA: 0000 - ENCARGOS GERAIS</b>	<b>47.112.794.842</b>
---	-----------------------

Valores Em R\$ 1,00

<b>PROGRAMA: 0001 - PARTICIPAÇÃO SOCIETÁRIA</b>	<b>7.322.798.175</b>
---	----------------------

Valores Em R\$ 1,00

<b>PROGRAMA: 0102 - OBRIGAÇÕES PREVIDENCIÁRIAS EM COMPLEMENTAÇÃO</b>	<b>2.612.550.916</b>
--	----------------------

Valores Em R\$ 1,00

<b>PROGRAMA: 0150 - DESENVOLVIMENTO DAS ATIVIDADES PARLAMENTARES</b>	<b>1.286.301.084</b>
--	----------------------

PRODUTO	INDICADOR DE PRODUTO (UNIDADE DE MEDIDA)	META DO PPA ANO 2025	UO	META POR UO	AÇÃO	ÓRGÃO
FUNÇÕES, MÓDULOS E SOLUÇÕES TECNOLÓGICAS MODERNIZADAS	número de soluções tecnológicas disponibilizadas(unidade)	125	1001	125	4820 - DESENVOLVIMENTO E EVOLUÇÃO DE FUNÇÕES, MÓDULOS E SISTEMAS DE INFORMAÇÃO	1000 - ASSEMBLEIA LEGISLATIVA
SESSÕES LEGISLATIVAS	número de sessões legislativas realizadas (unidade)	232	1001	232	4817 - FUNCIONAMENTO DO PROCESSO LEGISLATIVO	1000 - ASSEMBLEIA LEGISLATIVA
EVENTOS REALIZADOS PELA ALESP	número de eventos realizados pela alesp (unidade)	30	1001	30	6320 - ESTUDOS E PESQUISAS PARA SUBSIDIAR ATIVIDADES POLÍTICAS	1000 - ASSEMBLEIA LEGISLATIVA
CAPACITAÇÃO DE SERVIDORES NOS EVENTOS PARA DESENVOLVIMENTO DOS PROFISSIONAIS	número de servidores participantes(unidade)	1.200	1001	1.200	4818 - DESENVOLVIMENTO DE PESSOAS	1000 - ASSEMBLEIA LEGISLATIVA
OBRA, ADAPTAÇÕES E/OU REFORMAS NO PALÁCIO 9 DE JULHO	número de projetos, obras, reformas e/ou adaptações realizadas (unidade)	5	1001	5	1215 - EXPANSÃO E ADEQUAÇÃO DAS INSTALAÇÕES DO PALÁCIO 9 DE JULHO	1000 - ASSEMBLEIA LEGISLATIVA
MODERNIZAÇÃO E ATUALIZAÇÃO DA INFRAESTRUTURA TECNOLÓGICA	número de ativos de ti (unidade)	4.255	1001	4.255	5701 - GERENCIAMENTO DE RECURSOS DE TECNOLOGIA DA INFORMAÇÃO E SEGURANÇA CIBERNÉTICA	1000 - ASSEMBLEIA LEGISLATIVA
PRESERVAÇÃO DO ACERVO DIGITAL	número de objetos digitais preservados(unidade)	4.150.000	1001	4.150.000	6512 - GARANTIA DA PRESERVAÇÃO DIGITAL	1000 - ASSEMBLEIA LEGISLATIVA
PRODUÇÃO E TRANSMISSÃO DAS ATIVIDADES INSTITUCIONAIS E LEGISLATIVAS PELA TV	número de horas de transmissão da tv alesp(h)	8.760	1001	8.760	4508 - DIVULGAÇÃO DOS TRABALHOS LEGISLATIVOS	1000 - ASSEMBLEIA LEGISLATIVA
AÇÕES DE PUBLICIDADE INSTITUCIONAL	número de ações de publicidade institucional realizadas(unidade)	4	1001	4	6275 - PUBLICIDADE INSTITUCIONAL DA ASSEMBLEIA LEGISLATIVA DO ESTADO DE SÃO PAULO	1000 - ASSEMBLEIA LEGISLATIVA

Valores Em R\$ 1,00

<b>PROGRAMA: 0200 - CONTROLE EXTERNO</b>	<b>1.172.181.749</b>
--	----------------------

PRODUTO	INDICADOR DE PRODUTO (UNIDADE DE MEDIDA)	META DO PPA ANO 2025	UO	META POR UO	AÇÃO	ÓRGÃO
OBRA REALIZADA PELO TRIBUNAL DE CONTAS DO ESTADO	número de obras em andamento(unidade)	9	2001	9	1361 - PLANO DE INVESTIMENTOS DO TRIBUNAL DE CONTAS	2000 - TRIBUNAL DE CONTAS DO ESTADO
CAPACITAÇÃO DE SERVIDORES	número de vagas de graduação e pós-graduação oferecidas pelo tribunal de contas do estado(unidade)	137	2001	137	6304 - PLANO DE CAPACITAÇÃO DE SERVIDORES DO TCE/SP	2000 - TRIBUNAL DE CONTAS DO ESTADO
FISCALIZAÇÕES ORDINÁRIAS	número de fiscalizações ordinárias realizadas (unidade)	3.174	2001	3.174	4821 - CONTROLE E FISCALIZAÇÃO FINANCEIRA E ORÇAMENTÁRIA	2000 - TRIBUNAL DE CONTAS DO ESTADO

Valores Em R\$ 1,00

<b>PROGRAMA: 0303 - PROCESSO JUDICIÁRIO NO TRIBUNAL DE JUSTIÇA</b>	<b>17.625.064.557</b>
--	-----------------------

PRODUTO	INDICADOR DE PRODUTO (UNIDADE DE MEDIDA)	META DO PPA ANO 2025	UO	META POR UO	AÇÃO	ÓRGÃO
CURSOS, TREINAMENTOS E PALESTRAS OFERECIDAS PELO TRIBUNAL DE JUSTIÇA	número de cursos da escola paulista da magistratura (unidade)	95	3001	95	4822 - FUNCIONAMENTO DA ESCOLA PAULISTA DA MAGISTRATURA	3000 - TRIBUNAL DE JUSTIÇA



Autenticar documento em <http://sempapel.al.sp.gov.br/autenticidade> com o identificador 330037003200380036003A00500052004100, Documento assinado digitalmente conforme art 5º, II da Lei 14.063/2020.

## DESPESA POR PROGRAMA, PRODUTO, INDICADOR ORÇAMENTÁRIO E META DOS ORÇAMENTOS FISCAL, DA SEGURIDADE SOCIAL E INVESTIMENTO DAS EMPRESAS

PRODUTO	INDICADOR DE PRODUTO (UNIDADE DE MEDIDA)	META DO PPA ANO 2025	UO	META POR UO	AÇÃO	ÓRGÃO
CONCILIAÇÃO E MEDIAÇÃO DE CONFLITOS	número de conciliações e mediações realizadas (unidade)	400.000	3001	400.000	6192 - SOLUÇÕES ALTERNATIVAS DE CONFLITOS	3000 - TRIBUNAL DE JUSTIÇA
MATÉRIAS GERADAS PARA TRANSPARÊNCIA DAS AÇÕES DA INSTITUIÇÃO	número de produção de conteúdo produzidas pelo tribunal de justiça (unidade)	165.000	3001	165.000	6020 - COMUNICAÇÃO INSTITUCIONAL	3000 - TRIBUNAL DE JUSTIÇA
DESENVOLVIMENTO DE ATIVIDADES CORREICIONAIS.	número de unidades judiciais/extrajudiciais correccionadas, visitadas e monitoradas (unidade)	429	3001	429	6164 - FUNCIONAMENTO DA CORREGEDORIA GERAL DA JUSTIÇA	3000 - TRIBUNAL DE JUSTIÇA
DISPONIBILIDADE DO SISTEMA JUDICIAL ELETRÔNICO.	percentual de incidentes de segurança críticos resolvidos em relação ao incidentes apresentados (%)	99,5	3001	99,5	4827 - DESENVOLVIMENTO, IMPLEMENTAÇÃO E MANUTENÇÃO DE SISTEMAS DE INFORMAÇÃO	3000 - TRIBUNAL DE JUSTIÇA
CONSTRUÇÃO, REFORMAS E AQUISIÇÃO DE IMÓVEIS.	número de reformas previstas, com e sem acréscimo de área, para os prédios do tjsp. (unidade)	65	3001	65	1941 - INFRAESTRUTURA DE PRÉDIOS JUDICIAIS	3000 - TRIBUNAL DE JUSTIÇA
SERVIÇOS DE PRESTAÇÃO JURISDICIONAL NO PRIMEIRO E NO SEGUNDO GRAU.	número de sentenças e decisões terminativas (unidade)	4.000.000	3001	4.000.000	4826 - DISTRIBUIÇÃO DA JUSTIÇA	3000 - TRIBUNAL DE JUSTIÇA
TRANSPORTE DOS OFICIAIS DE JUSTIÇA EM DILIGÊNCIAS JUDICIAIS.	número de diligências gratuitas custeadas (unidade)	4.443.570	3001	4.443.570	4567 - DILIGÊNCIAS JUDICIAIS	3000 - TRIBUNAL DE JUSTIÇA

Valores Em R\$ 1,00

PROGRAMA: 0600 - GESTÃO E MANUTENÇÃO DA JUSTIÇA MILITAR DO ESTADO						108.929.081
PRODUTO	INDICADOR DE PRODUTO (UNIDADE DE MEDIDA)	META DO PPA ANO 2025	UO	META POR UO	AÇÃO	ÓRGÃO
JULGAMENTO DE PROCESSOS	número de processos julgados pelo tribunal de justiça militar(unidade)	4.888	6001	4.888	4832 - JULGAMENTO DE PROCESSOS NA JUSTIÇA MILITAR DO ESTADO	6000 - TRIBUNAL DE JUSTIÇA MILITAR
CONSERVAÇÃO E REFORMA DE IMÓVEIS DO TRIBUNAL DE JUSTIÇA MILITAR	número de imóveis reformados do tribunal de justiça militar(unidade)	1	6001	1	6487 - CONSERVAÇÃO E REFORMA DE IMÓVEIS DO TRIBUNAL DE JUSTIÇA MILITAR	6000 - TRIBUNAL DE JUSTIÇA MILITAR

Valores Em R\$ 1,00

PROGRAMA: 0800 - EDUCAÇÃO PÚBLICA DE QUALIDADE PARA TODOS						24.815.846.574
PRODUTO	INDICADOR DE PRODUTO (UNIDADE DE MEDIDA)	META DO PPA ANO 2025	UO	META POR UO	AÇÃO	ÓRGÃO
MANUTENÇÃO E DESENVOLVIMENTO DA EDUCAÇÃO BÁSICA	numero de matrículas no ensino fundamental e médio da rede estadual (unidade)	3.300.000	8001	3.300.000	5160 - DESENVOLVIMENTO E GESTÃO DO ENSINO FUNDAMENTAL-SERVIDORES	8000 - SECRETARIA DA EDUCAÇÃO
			8001	3.300.000	5161 - DESENVOLVIMENTO E GESTÃO DO ENSINO FUNDAMENTAL-PROFISSIONAIS DO MAGISTÉRIO	8000 - SECRETARIA DA EDUCAÇÃO
			8001	3.300.000	5757 - DESENVOLVIMENTO E GESTÃO DO ENSINO MÉDIO-PROFISSIONAIS DO MAGISTÉRIO	8000 - SECRETARIA DA EDUCAÇÃO
			8001	3.300.000	5759 - DESENVOLVIMENTO E GESTÃO DO ENSINO MÉDIO-SERVIDORES	8000 - SECRETARIA DA EDUCAÇÃO
GESTÃO DA QUALIDADE DA APRENDIZAGEM	taxa de participação dos estudantes na prova paulista( %)	91,5	8001	91,5	6168 - AVALIAÇÃO DOS RESULTADOS EDUCACIONAIS E PROVISÃO DE MATERIAIS DIDÁTICOS	8000 - SECRETARIA DA EDUCAÇÃO
			8009	91,5		8000 - SECRETARIA DA EDUCAÇÃO
			8010	91,5		8000 - SECRETARIA DA EDUCAÇÃO



Autenticar documento em <http://sempapel.al.sp.gov.br/autenticidade>  
com o identificador 330037003200380036003A00500052004100, Documento assinado digitalmente  
conforme art 4º, II da Lei 14.063/2020.

## DESPESA POR PROGRAMA, PRODUTO, INDICADOR ORÇAMENTÁRIO E META DOS ORÇAMENTOS FISCAL, DA SEGURIDADE SOCIAL E INVESTIMENTO DAS EMPRESAS

PRODUTO	INDICADOR DE PRODUTO (UNIDADE DE MEDIDA)	META DO PPA ANO 2025	UO	META POR UO	AÇÃO	ÓRGÃO
GESTÃO DA QUALIDADE DA APRENDIZAGEM	taxa de participação dos estudantes na prova paulista( %)	91,5	8011	91,5	6168 - AVALIAÇÃO DOS RESULTADOS EDUCACIONAIS E PROVISÃO DE MATERIAIS DIDÁTICOS	8000 - SECRETARIA DA EDUCAÇÃO
			8012	91,5		8000 - SECRETARIA DA EDUCAÇÃO
			8013	91,5		8000 - SECRETARIA DA EDUCAÇÃO
			8046	91,5		8000 - SECRETARIA DA EDUCAÇÃO
EDUCAÇÃO INTEGRAL OFERECIDA AOS ESTUDANTES	número de estudantes dos anos finais do ensino fundamental e do ensino médio com jornada escolar integral(unidade)	950.000	8001	950.000	6136 - GESTÃO E APRIMORAMENTO DA EDUCAÇÃO INTEGRAL NA REDE ESTADUAL	8000 - SECRETARIA DA EDUCAÇÃO
			8011	950.000		8000 - SECRETARIA DA EDUCAÇÃO
			8012	950.000		8000 - SECRETARIA DA EDUCAÇÃO
			8013	950.000		8000 - SECRETARIA DA EDUCAÇÃO
EDUCAÇÃO ESPECIAL	número de escolas da rede estadual com sala de recursos ou espaço multiuso(unidade)	2.300	8001	2.300	5156 - GESTÃO E APRIMORAMENTO DO ATENDIMENTO ESPECIALIZADO	8000 - SECRETARIA DA EDUCAÇÃO
			8011	2.300		8000 - SECRETARIA DA EDUCAÇÃO
			8012	2.300		8000 - SECRETARIA DA EDUCAÇÃO
			8013	2.300		8000 - SECRETARIA DA EDUCAÇÃO
EDUCAÇÃO TÉCNICA PROFISSIONAL PARA INSERÇÃO NO MERCADO DE TRABALHO	número de estudantes matriculados no ensino técnico integrado ao ensino médio(unidade)	220.000	8001	220.000	6343 - OFERTA DE AULAS DE EDUCAÇÃO TÉCNICO PROFISSIONAL NO ENSINO MÉDIO	8000 - SECRETARIA DA EDUCAÇÃO
			8009	220.000		8000 - SECRETARIA DA EDUCAÇÃO
			8010	220.000		8000 - SECRETARIA DA EDUCAÇÃO
			8011	220.000		8000 - SECRETARIA DA EDUCAÇÃO
			8012	220.000		8000 - SECRETARIA DA EDUCAÇÃO
			8013	220.000		8000 - SECRETARIA DA EDUCAÇÃO
			8046	220.000		8000 - SECRETARIA DA EDUCAÇÃO



Autenticar documento em <http://sempapel.al.sp.gov.br/autenticidade>  
com o identificador 330037003200380036003A00500052004100, Documento assinado digitalmente  
conforme art 7º 4º, II da Lei 14.063/2020.



## DESPESA POR PROGRAMA, PRODUTO, INDICADOR ORÇAMENTÁRIO E META DOS ORÇAMENTOS FISCAL, DA SEGURIDADE SOCIAL E INVESTIMENTO DAS EMPRESAS

PRODUTO	INDICADOR DE PRODUTO (UNIDADE DE MEDIDA)	META DO PPA ANO 2025	UO	META POR UO	AÇÃO	ÓRGÃO
TECNOLOGIAS DE USO PEDAGÓGICO	número de estudantes com no mínimo 4 atividades concluídas no mês nas plataformas disponibilizadas(unidade)	2.200.000	8001	2.200.000	6208 - RECURSOS EDUCACIONAIS DIGITAIS E INICIATIVAS PEDAGÓGICAS ANDRAGÓGICAS DIGITAIS	8000 - SECRETARIA DA EDUCAÇÃO
			8010	2.200.000		8000 - SECRETARIA DA EDUCAÇÃO
			8011	2.200.000		8000 - SECRETARIA DA EDUCAÇÃO
			8012	2.200.000		8000 - SECRETARIA DA EDUCAÇÃO
			8013			8000 - SECRETARIA DA EDUCAÇÃO
FORMAÇÃO CONTINUADA DOS PROFISSIONAIS DA EDUCAÇÃO DA REDE ESTADUAL E MUNICIPAL	número de participações concluídas de profissionais da educação paulista em ações formativas(unidade)	380.000	8001	380.000	6175 - FORMAÇÃO DOS PROFISSIONAIS DA EDUCAÇÃO: REDES ESTADUAL E MUNICIPAL	8000 - SECRETARIA DA EDUCAÇÃO
			8009	380.000		8000 - SECRETARIA DA EDUCAÇÃO
			8010	380.000		8000 - SECRETARIA DA EDUCAÇÃO
			8011	380.000		8000 - SECRETARIA DA EDUCAÇÃO
			8046	380.000		8000 - SECRETARIA DA EDUCAÇÃO
CONVIVÊNCIA E PROTEÇÃO ESCOLAR	número de escolas assistidas com ações de convivência e proteção escolar(unidade)	1.910	8001	1.910	6387 - GESTÃO E APRIMORAMENTO DA CONVIVÊNCIA E PROTEÇÃO ESCOLAR	8000 - SECRETARIA DA EDUCAÇÃO
			8009	1.910		8000 - SECRETARIA DA EDUCAÇÃO
			8010	1.910		8000 - SECRETARIA DA EDUCAÇÃO
			8011	1.910		8000 - SECRETARIA DA EDUCAÇÃO
			8012			8000 - SECRETARIA DA EDUCAÇÃO
			8013	1.910		8000 - SECRETARIA DA EDUCAÇÃO
ATIVIDADES COMPLEMENTARES AO CURRÍCULO E CONEXÃO COM A COMUNIDADE ESCOLAR	número de participações de estudantes em projetos de enriquecimento curricular(unidade)	3.550.000	8001	3.550.000	6169 - CURSOS DE IDIOMAS, INTERCÂMBIO, ATIVIDADES COMPLEMENTARES E ESCOLA ABERTA	8000 - SECRETARIA DA EDUCAÇÃO



Autenticar documento em <http://sempapel.al.sp.gov.br/autenticidade>  
com o identificador 330037003200380036003A00500052004100, Documento assinado digitalmente  
conforme art 4º, II da Lei 14.063/2020.

## DESPESA POR PROGRAMA, PRODUTO, INDICADOR ORÇAMENTÁRIO E META DOS ORÇAMENTOS FISCAL, DA SEGURIDADE SOCIAL E INVESTIMENTO DAS EMPRESAS

PRODUTO	INDICADOR DE PRODUTO (UNIDADE DE MEDIDA)	META DO PPA ANO 2025	UO	META POR UO	AÇÃO	ÓRGÃO
ATIVIDADES COMPLEMENTARES AO CURRÍCULO E CONEXÃO COM A COMUNIDADE ESCOLAR	número de participações de estudantes em projetos de enriquecimento curricular(unidade)	3.550.000	8009	3.550.000	6169 - CURSOS DE IDIOMAS, INTERCÂMBIO, ATIVIDADES COMPLEMENTARES E ESCOLA ABERTA	8000 - SECRETARIA DA EDUCAÇÃO
			8011	3.550.000		8000 - SECRETARIA DA EDUCAÇÃO
			8013			8000 - SECRETARIA DA EDUCAÇÃO
			8046	3.550.000		8000 - SECRETARIA DA EDUCAÇÃO
EXTENSÃO CURRICULAR PARA ESTUDANTES	número de parcelas de benefícios pagas aos participantes de iniciativas de extensão curricular (unidade)	473.400	8001	473.400	6468 - APOIO ÀS INICIATIVAS DE EXTENSÃO CURRICULAR PARA ESTUDANTES	8000 - SECRETARIA DA EDUCAÇÃO
			8011	473.400		8000 - SECRETARIA DA EDUCAÇÃO
			8012			8000 - SECRETARIA DA EDUCAÇÃO
			8013			8000 - SECRETARIA DA EDUCAÇÃO
			8046			8000 - SECRETARIA DA EDUCAÇÃO
OFERTA DE CURSOS E ATIVIDADES MUSICAIS PARA ESTUDANTES DA REDE ESTADUAL	número de alunos matriculados nos cursos e atividades musicais (unidade)	20.160	8010	0	9028 - IMPLM. DE AÇÕES DE FORTALEC DA EDUCAÇÃO MUSICAL NA REDE ESTADUAL	8000 - SECRETARIA DA EDUCAÇÃO
			8011	20.160		8000 - SECRETARIA DA EDUCAÇÃO
			8013	20.160		8000 - SECRETARIA DA EDUCAÇÃO

Valores Em R\$ 1,00

PROGRAMA: 0815 - GESTÃO INSTITUCIONAL DA SECRETARIA DA EDUCAÇÃO						8.023.747.239
PRODUTO	INDICADOR DE PRODUTO (UNIDADE DE MEDIDA)	META DO PPA ANO 2025	UO	META POR UO	AÇÃO	ÓRGÃO
PROFISSIONALIZAÇÃO E GESTÃO DE PESSOAS	número de servidores do quadro do magistério que recebem gratificação de dedicação exclusiva (unidade)	72.251	8009	72.251	5426 - GERENCIAMENTO DO BENEFÍCIO-EDUCAÇÃO	8000 - SECRETARIA DA EDUCAÇÃO
			8001	72.251	6290 - PROMOÇÃO DA PROFISSIONALIZAÇÃO, QUALIFICAÇÃO E GESTÃO DE PESSOAS POR DESEMPENHO	8000 - SECRETARIA DA EDUCAÇÃO
			8009	72.251		8000 - SECRETARIA DA EDUCAÇÃO



Autenticar documento em <http://sempapel.al.sp.gov.br/autenticidade>  
com o identificador 330037003200380036003A00500052004100, Documento assinado digitalmente  
conforme artº 4º, II da Lei 14.063/2020.

## DESPESA POR PROGRAMA, PRODUTO, INDICADOR ORÇAMENTÁRIO E META DOS ORÇAMENTOS FISCAL, DA SEGURIDADE SOCIAL E INVESTIMENTO DAS EMPRESAS

PRODUTO	INDICADOR DE PRODUTO (UNIDADE DE MEDIDA)	META DO PPA ANO 2025	UO	META POR UO	AÇÃO	ÓRGÃO
PROFISSIONALIZAÇÃO E GESTÃO DE PESSOAS	número de servidores do quadro do magistério que recebem gratificação de dedicação exclusiva (unidade)	72.251	8010	72.251	6290 - PROMOÇÃO DA PROFISSIONALIZAÇÃO, QUALIFICAÇÃO E GESTÃO DE PESSOAS POR DESEMPENHO	8000 - SECRETARIA DA EDUCAÇÃO
			8012	72.251		8000 - SECRETARIA DA EDUCAÇÃO
REDE FÍSICA ESCOLAR ADEQUADA PARA APRENDIZAGEM	número de intervenções de infraestrutura física nos prédios da rede estadual de ensino(unidade)	800	8001	800	2494 - MELHORIAS, MANUTENÇÃO E AMPLIAÇÃO DA REDE FÍSICA ESCOLAR	8000 - SECRETARIA DA EDUCAÇÃO
			8013	800		8000 - SECRETARIA DA EDUCAÇÃO
			8046	800		8000 - SECRETARIA DA EDUCAÇÃO
			8001	800	2660 - ACESSIBILIDADE FÍSICA DOS PRÉDIOS ESCOLARES DA REDE ESTADUAL DE ENSINO	8000 - SECRETARIA DA EDUCAÇÃO
			8013	800		8000 - SECRETARIA DA EDUCAÇÃO
			8046	800		8000 - SECRETARIA DA EDUCAÇÃO
ALIMENTAÇÃO ESCOLAR OFERECIDA AOS ESTUDANTES DA REDE ESTADUAL	número de refeições ofertadas pelo programa de alimentação escolar (unidade)	2.818.000	8001	2.818.000	6172 - FORNECIMENTO DE ALIMENTAÇÃO ESCOLAR AOS ESTUDANTES DA EDUCAÇÃO BÁSICA	8000 - SECRETARIA DA EDUCAÇÃO
			8013	2.818.000		8000 - SECRETARIA DA EDUCAÇÃO
			8046	2.818.000		8000 - SECRETARIA DA EDUCAÇÃO
TRANSPORTE ESCOLAR REGULAR E ESPECIALIZADO GARANTIDO	número de estudantes da rede estadual transportados(unidade)	320.000	8001	320.000	5740 - TRANSPORTE DE ESTUDANTES DA EDUCAÇÃO BÁSICA	8000 - SECRETARIA DA EDUCAÇÃO
			8013	320.000		8000 - SECRETARIA DA EDUCAÇÃO
			8046	320.000		8000 - SECRETARIA DA EDUCAÇÃO
EQUIPAMENTOS, INSUMOS E SERVIÇOS PARA AS ESCOLAS	número de escolas atendidas com reposição de material permanente, de consumo e serviços (unidade)	5.000	8001	5.000	6174 - OPERAÇÃO DA REDE DE ESCOLAS DE ENSINO BÁSICO	8000 - SECRETARIA DA EDUCAÇÃO
			8009			8000 - SECRETARIA DA EDUCAÇÃO
			8011			8000 - SECRETARIA DA EDUCAÇÃO
			8012	5.000		8000 - SECRETARIA DA EDUCAÇÃO



Autenticar documento em <http://sempapel.al.sp.gov.br/autenticidade>  
com o identificador 330037003200380036003A00500052004100, Documento assinado digitalmente  
conforme a nº 4º, II da Lei 14.063/2020.

## DESPESA POR PROGRAMA, PRODUTO, INDICADOR ORÇAMENTÁRIO E META DOS ORÇAMENTOS FISCAL, DA SEGURIDADE SOCIAL E INVESTIMENTO DAS EMPRESAS

PRODUTO	INDICADOR DE PRODUTO (UNIDADE DE MEDIDA)	META DO PPA ANO 2025	UO	META POR UO	AÇÃO	ÓRGÃO
EQUIPAMENTOS, INSUMOS E SERVIÇOS PARA AS ESCOLAS	número de escolas atendidas com reposição de material permanente, de consumo e serviços (unidade)	5.000	8013	5.000	6174 - OPERAÇÃO DA REDE DE ESCOLAS DE ENSINO BÁSICO	8000 - SECRETARIA DA EDUCAÇÃO
			8014	5.000		8000 - SECRETARIA DA EDUCAÇÃO
			8046	5.000		8000 - SECRETARIA DA EDUCAÇÃO
RECURSOS E EQUIPAMENTOS DE TIC	número de escolas com cobertura wifi e parque tecnológico completo (unidade)	3.850	8001	3.850	6383 - APERFEIÇOAMENTO DA TECNOLOGIA DA INFORMAÇÃO	8000 - SECRETARIA DA EDUCAÇÃO
			8009			8000 - SECRETARIA DA EDUCAÇÃO
			8010	3.850		8000 - SECRETARIA DA EDUCAÇÃO
			8011	3.850		8000 - SECRETARIA DA EDUCAÇÃO
			8012	3.850		8000 - SECRETARIA DA EDUCAÇÃO
			8013	3.850		8000 - SECRETARIA DA EDUCAÇÃO
			8046	3.850		8000 - SECRETARIA DA EDUCAÇÃO
PARCERIAS ESTADOS-MUNICÍPIOS PARA REFORMAS, AMPLIAÇÕES DE CONSTRUÇÕES ESCOLARES	número de creches e escolas construídas ou ampliadas(unidade)	100	8001		5810 - AÇÃO COOPERATIVA ESTADO-MUNICÍPIO PARA CONSTRUÇÕES OU AMPLIAÇÕES ESCOLARES	8000 - SECRETARIA DA EDUCAÇÃO
			8013	100		8000 - SECRETARIA DA EDUCAÇÃO
FORTALECIMENTO DA AUTOGESTÃO ESCOLAR COM PARTICIPAÇÃO DA COMUNIDADE	percentual de associações de pais e mestres com no mínimo 50% dos recursos do pdde paulista executados( %)	75	8001	75	6454 - APOIO FINANCEIRO ÀS ESCOLAS PÚBLICAS DE EDUCAÇÃO BÁSICA DA REDE ESTADUAL	8000 - SECRETARIA DA EDUCAÇÃO
			8009	75		8000 - SECRETARIA DA EDUCAÇÃO
			8010	75		8000 - SECRETARIA DA EDUCAÇÃO
			8011	75		8000 - SECRETARIA DA EDUCAÇÃO
			8012	75		8000 - SECRETARIA DA EDUCAÇÃO
			8013	75		8000 - SECRETARIA DA EDUCAÇÃO



Autenticar documento em <http://sempapel.al.sp.gov.br/autenticidade>  
com o identificador 330037003200380036003A00500052004100, Documento assinado digitalmente  
conforme art 4º, II da Lei 14.063/2020.

## DESPESA POR PROGRAMA, PRODUTO, INDICADOR ORÇAMENTÁRIO E META DOS ORÇAMENTOS FISCAL, DA SEGURIDADE SOCIAL E INVESTIMENTO DAS EMPRESAS

PRODUTO	INDICADOR DE PRODUTO (UNIDADE DE MEDIDA)	META DO PPA ANO 2025	UO	META POR UO	AÇÃO	ÓRGÃO
FORTALECIMENTO DA AUTOGESTÃO ESCOLAR COM PARTICIPAÇÃO DA COMUNIDADE	percentual de associações de pais e mestres com no mínimo 50% dos recursos do pdde paulista executados( %)	75	8014	75	6454 - APOIO FINANCEIRO ÀS ESCOLAS PÚBLICAS DE EDUCAÇÃO BÁSICA DA REDE ESTADUAL	8000 - SECRETARIA DA EDUCAÇÃO
			8046	75		8000 - SECRETARIA DA EDUCAÇÃO
PPP PARA CONSTRUÇÃO DE NOVAS ESCOLAS E PRESTAÇÃO DE SERVIÇOS NÃO PEDAGÓGICOS	percentual de execução física do projeto de ppp para construção de novas escolas e operação de serviços não pedagógicos (unidade)	20	8001	0	2764 - CONSTRUÇÃO NOVAS ESCOLAS, VIA PPP, GESTÃO/ OPERAÇÃO DEMANDAS NÃO PEDAGÓGICAS	8000 - SECRETARIA DA EDUCAÇÃO
			8012	0		8000 - SECRETARIA DA EDUCAÇÃO
			8013	20		8000 - SECRETARIA DA EDUCAÇÃO
PPP PARA ADEQUAÇÃO, MANUTENÇÃO E PREST. DE SERVIÇOS NÃO PEDAGÓGICOS NAS ESCOLAS	percentual de execução física do projeto de ppp para adequação, manutenção e prestação de serviços não pedagógicos nas escolas ( %)	25	8001	0	2761 - AMPLIAÇÃO, ADEQUAÇÃO E GESTÃO, NÃO PEDAGÓGICA, DE ESCOLAS, VIA PPP	8000 - SECRETARIA DA EDUCAÇÃO
			8012	0		8000 - SECRETARIA DA EDUCAÇÃO
			8013	25		8000 - SECRETARIA DA EDUCAÇÃO

Valores Em R\$ 1,00

PROGRAMA: 0930 - ATENDIMENTO INTEGRADO E REGIONALIZADO NO SUS NO ESTADO DE SAO PAULO						34.833.629.301
PRODUTO	INDICADOR DE PRODUTO (UNIDADE DE MEDIDA)	META DO PPA ANO 2025	UO	META POR UO	AÇÃO	ÓRGÃO
ATENDIMENTOS DE SAÚDE DE ALTA E MÉDIA COMPLEXIDADE DA ADM. DIRETA E INDIRETA EM REDE PRÓPRIA	número de atendimentos ambulatoriais e hospitalares realizados pela administração direta e indireta (unidade)	10.621.282	9012	5.039.864	4850 - ATENDIMENTO AMBULATORIAL E HOSPITALAR NA REDE PRÓPRIA DO ESTADO	9000 - SECRETARIA DA SAÚDE
			9046	75.100		9000 - SECRETARIA DA SAÚDE
			9047	0		9000 - SECRETARIA DA SAÚDE
			9056	1.263.205		9000 - SECRETARIA DA SAÚDE



Autenticar documento em <http://sempapel.al.sp.gov.br/autenticidade>  
com o identificador 330037003200380036003A00500052004100, Documento assinado digitalmente  
conforme a nº 4º, II da Lei 14.063/2020.

## DESPESA POR PROGRAMA, PRODUTO, INDICADOR ORÇAMENTÁRIO E META DOS ORÇAMENTOS FISCAL, DA SEGURIDADE SOCIAL E INVESTIMENTO DAS EMPRESAS

PRODUTO	INDICADOR DE PRODUTO (UNIDADE DE MEDIDA)	META DO PPA ANO 2025	UO	META POR UO	AÇÃO	ÓRGÃO
ATENDIMENTOS DE SAÚDE DE ALTA E MÉDIA COMPLEXIDADE DA ADM. DIRETA E INDIRETA EM REDE PRÓPRIA	número de atendimentos ambulatoriais e hospitalares realizados pela administração direta e indireta (unidade)	10.621.282	9057	2.756.718	4850 - ATENDIMENTO AMBULATORIAL E HOSPITALAR NA REDE PRÓPRIA DO ESTADO	9000 - SECRETARIA DA SAÚDE
			9059	1.130.955		9000 - SECRETARIA DA SAÚDE
			9060	355.440		9000 - SECRETARIA DA SAÚDE
APOIO FINANCEIRO PARA ATENDIMENTO EM ATENÇÃO BÁSICA DA POPULAÇÃO PRISIONAL	número de equipes de saúde mínima completas em municípios sede de unidades prisionais (unidade)	86	9012	86	6165 - ATENDIMENTO DESCENTRALIZADO EM ATENÇÃO À SAÚDE DA POPULAÇÃO PRISIONAL	9000 - SECRETARIA DA SAÚDE
APOIO TÉCNICO E/OU FINANCEIRO AOS MUNICÍPIOS PARA A ATENÇÃO PRIMÁRIA	número de municípios beneficiados com apoio técnico e financeiro para atenção básica(unidade)	645	9012	645	6269 - APOIO AOS MUNICÍPIOS PARA A ATENÇÃO BÁSICA	9000 - SECRETARIA DA SAÚDE
PROVIMENTO DE INFRAESTRUTURA E GESTÃO DOS SERVIÇOS NÃO ASSISTENCIAIS - PPP	coeficiente de mensuração de desempenho (cmd) dos hospitais construídos e com manutenção gerida por parceria público privada(unidade)	0,99	9012	0,99	6276 - SUPORTE E MANUTENÇÃO DE SERVIÇOS "BATA CINZA" - HOSPITAIS GESTIONADOS POR PPP	9000 - SECRETARIA DA SAÚDE
ATENDIMENTOS DE SAÚDE DE ALTA E MÉDIA COMPLEXIDADE DAS UNIDADES GERENCIADAS PELAS ORGANIZAÇÕES SOCIAIS DE SAÚDE - OSS	número de atendimentos ambulatoriais e hospitalares realizado pelas unidades gerenciadas pelas oss (unidade)	11.079.981	9012	10.176.233	4852 - ATENDIMENTO AMBUL. E HOSPITALAR EM UNIDADES GERENCIADAS POR ORGANIZAÇÕES SOCIAIS	9000 - SECRETARIA DA SAÚDE
			9057	903.748		9000 - SECRETARIA DA SAÚDE
ATENDIMENTOS DE REABILITAÇÃO REALIZADOS PELA REDE LUCY MONTORO	número de atendimentos realizados pela rede lucy montoro(unidade)	640.000	9012	640.000	6214 - REDE DE REABILITAÇÃO LUCY MONTORO	9000 - SECRETARIA DA SAÚDE
NOVAS SOLUÇÕES TECNOLÓGICAS NO ÂMBITO DA SECRETARIA ESTADUAL DA SAÚDE	número de aplicações de tecnologia sustentadas no âmbito da secretaria de estado da saúde(unidade)	45	9012	45	6467 - GESTÃO DA SUSTENTAÇÃO E DESENVOLVIMENTO DE NOVAS SOLUÇÕES	9000 - SECRETARIA DA SAÚDE
ATENDIMENTOS POR MEIO DOS MUTIRÕES DE SAÚDE	número de atendimentos, exames e cirurgias em mutirões, incluindo o programa mulheres de peito (unidade)(unidade)	258.000	9012	258.000	6381 - ATENDIMENTO POR MEIO DOS MUTIRÕES E CARRETAS MÓVEIS DE SAÚDE	9000 - SECRETARIA DA SAÚDE
ACESSO A MEDICAMENTOS PADRONIZADOS NO SUS/ USO RACIONAL DE MEDICAMENTOS - URM	número de pacientes cadastrados no componente especializado da assistência farmacêutica (ceaf) e protocolos e normas técnicas estaduais (pe) (unidade)	1.402.788	9012	1.402.788	6117 - ASSISTÊNCIA FARMACÊUTICA ESPECIALIZADA	9000 - SECRETARIA DA SAÚDE
			9056	0		9000 - SECRETARIA DA SAÚDE
			9057	0		9000 - SECRETARIA DA SAÚDE



Autenticar documento em <http://sempapel.al.sp.gov.br/autenticidade> com o identificador 330037003200380036003A00500052004100, Documento assinado digitalmente conforme a nº 4º, II da Lei 14.063/2020.

## DESPESA POR PROGRAMA, PRODUTO, INDICADOR ORÇAMENTÁRIO E META DOS ORÇAMENTOS FISCAL, DA SEGURIDADE SOCIAL E INVESTIMENTO DAS EMPRESAS

PRODUTO	INDICADOR DE PRODUTO (UNIDADE DE MEDIDA)	META DO PPA ANO 2025	UO	META POR UO	AÇÃO	ÓRGÃO
ACESSO A MEDICAMENTOS PADRONIZADOS NO SUS/ USO RACIONAL DE MEDICAMENTOS - URM	número de pacientes cadastrados no componente especializado da assistência farmacêutica (ceaf) e protocolos e normas técnicas estaduais (pe) (unidade)	1.402.788	9059	0	6117 - ASSISTÊNCIA FARMACÊUTICA ESPECIALIZADA	9000 - SECRETARIA DA SAÚDE
			9060	0		9000 - SECRETARIA DA SAÚDE
ATENDIMENTOS DE SAÚDE DE ALTA E MÉDIA COMPLEXIDADE EM UNIDADES/SERVIÇOS CONTRATADOS/ CONVENIADOS SOB GESTÃO ESTADUAL	número de atendimentos ambulatoriais e hospitalares realizados por serviços contratados / conveniados sob gestão estadual(unidade)	7.900.000	9012	7.900.000	5532 - ATENDIMENTO AMBULATORIAL E HOSPITALAR EM UNIDADES CONTRATADAS/ CONVENIADAS	9000 - SECRETARIA DA SAÚDE
ENTREGA DE MEDICAMENTOS E OUTROS PRODUTOS DE SAÚDE DE FORMA PRESENCIAL E NO DOMICÍLIO DO PACIENTE	número de entregas de medicamentos de componentes especializados e protocolos e normas técnicas estaduais de forma presencial ou no domicílio do paciente (unidade)	10.192.613	9012	10.192.613	6405 - GESTÃO E APRIMORAMENTO DA ENTREGA DE MEDICAMENTOS - REMÉDIO NA MÃO	9000 - SECRETARIA DA SAÚDE
APOIO E FORTALECIMENTO DA ASSISTÊNCIA FARMACÊUTICA NA ATENÇÃO PRIMÁRIA À SAÚDE	número de municípios beneficiados com repasse de recurso para medicamentos da atenção primária a saúde(unidade)	645	9012	645	6460 - ASSISTÊNCIA FARMACÊUTICA NA ATENÇÃO PRIMÁRIA À SAÚDE	9000 - SECRETARIA DA SAÚDE
INOVAÇÃO DOS PROCESSOS DE ASSISTÊNCIA FARMACÊUTICA COM RECURSOS TECNOLÓGICOS	número de processos da assistência farmacêutica transformados por meio de inovação tecnológica (unidade)	4	9012	4	2701 - RECURSOS TECNOLÓGICOS PARA A ASSISTÊNCIA FARMACÊUTICA	9000 - SECRETARIA DA SAÚDE
ATENDIMENTO DE DEMANDAS JUDICIAIS DE MEDICAMENTOS	número de demandas judiciais cadastradas no ano(unidade)	56.963	9012	56.963	6459 - GESTÃO DO ATENDIMENTO AO CUMPRIMENTO DE DEMANDAS JUDICIAIS DE MEDICAMENTOS	9000 - SECRETARIA DA SAÚDE
			9056	0		9000 - SECRETARIA DA SAÚDE
			9057	0		9000 - SECRETARIA DA SAÚDE
			9059	0		9000 - SECRETARIA DA SAÚDE
			9060	0		9000 - SECRETARIA DA SAÚDE
ATENDIMENTOS DE SAÚDE DE ALTA E MÉDIA COMPLEXIDADE DE OUTROS HOSPITAIS DA ADMINISTRAÇÃO INDIRETA	número de atendimentos ambulatoriais e hospitalares realizados pela administração direta e indireta(unidade)	1.702.250	48057	212.000	5274 - ASSISTÊNCIA MÉDICA, HOSPITALAR E AMBULATORIAL	48000 - SECR. DE CIÊNCIA, TECNOLOGIA E INOVAÇÃO
			48058	631.250		48000 - SECR. DE CIÊNCIA, TECNOLOGIA E INOVAÇÃO
			48061	757.500		48000 - SECR. DE CIÊNCIA, TECNOLOGIA E INOVAÇÃO
			48057	101.500		48000 - SECR. DE CIÊNCIA, TECNOLOGIA E INOVAÇÃO



Autenticar documento em <http://sempapel.al.sp.gov.br/autenticidade>  
com o identificador 330037003200380036003A00500052004100, Documento assinado digitalmente  
conforme art 4º, II da Lei 14.063/2020.

## DESPESA POR PROGRAMA, PRODUTO, INDICADOR ORÇAMENTÁRIO E META DOS ORÇAMENTOS FISCAL, DA SEGURIDADE SOCIAL E INVESTIMENTO DAS EMPRESAS

PRODUTO	INDICADOR DE PRODUTO (UNIDADE DE MEDIDA)	META DO PPA ANO 2025	UO	META POR UO	AÇÃO	ÓRGÃO
SUBVENÇÕES ÀS SANTAS CASAS	número de ajustes firmados com santas casas(unidade)	82	9012	82	6221 - CONCESSÃO DE SUBVENÇÕES - SANTAS CASAS	9000 - SECRETARIA DA SAÚDE
SUBVENÇÕES A ENTIDADES FILANTRÓPICAS E SEM FINS LUCRATIVOS	número de ajustes firmados com entidades filantrópicas e sem fins lucrativos(unidade)	405	9012	405	6548 - CONCESSÃO DE SUBVENÇÕES A ENTIDADES FILANTRÓPICAS E SEM FINS LUCRATIVOS	9000 - SECRETARIA DA SAÚDE
SUBVENÇÕES A PREFEITURAS	número de ajustes firmados com prefeituras municipais(unidade)	101	9012	101	6547 - CONCESSÃO DE SUBVENÇÕES A PREFEITURAS	9000 - SECRETARIA DA SAÚDE

Valores Em R\$ 1,00

PROGRAMA: 0932 - PREVENÇÃO, VIGILÂNCIA E PROMOÇÃO DA SAÚDE						78.838.325
PRODUTO	INDICADOR DE PRODUTO (UNIDADE DE MEDIDA)	META DO PPA ANO 2025	UO	META POR UO	AÇÃO	ÓRGÃO
IMUNIZAÇÃO CONTRA DOENÇAS IMUNOPREVENÍVEIS	número de doses de vacinas aplicadas (unidade)	40.000.000	9012	40.000.000	4124 - COORDENAÇÃO DO PROGRAMA ESTADUAL DE IMUNIZAÇÃO	9000 - SECRETARIA DA SAÚDE
VIGILANCIA LABORATORIAL: EXAMES/ENSAIOS DE INTERESSE EM SAÚDE PÚBLICA	número de exames/ ensaios relacionados a ações de vigilância em saúde(unidade)	1.650.000	9012	1.650.000	4138 - EXAMES DE LABORATÓRIO DE INTERESSE À SAÚDE PÚBLICA	9000 - SECRETARIA DA SAÚDE
VIGILÂNCIA EPIDEMIOLÓGICA DE DOENÇAS, AGRAVOS E EVENTOS DE IMPORTÂNCIA EM SAÚDE	número de notificações de doenças, agravos e eventos de notificação compulsória(unidade)	1.292.257	9012	1.292.257	4722 - VIGILÂNCIA EPIDEMIOLÓGICA	9000 - SECRETARIA DA SAÚDE
GESTÃO, MONITORAMENTO E RESPOSTA ÀS EMERGÊNCIAS EM SAÚDE PÚBLICA E DESASTRES	número de planos de gestão multirrisco elaborados (unidade)	6	9012	6	2674 - GESTAO MULTIRRISCO EM SAÚDE PÚBLICA E DESASTRES	9000 - SECRETARIA DA SAÚDE
VIGILÂNCIA SANITÁRIA DE PROD., SERV., MEIO AMB. E SAÚDE DO TRABALHADOR	número de inspeções realizadas para o controle do risco sanitário(unidade)	169.196	9012	169.196	4127 - CONTROLE E VIGILÂNCIA SANITÁRIA	9000 - SECRETARIA DA SAÚDE

Valores Em R\$ 1,00

PROGRAMA: 0941 - ESTRUTURAÇÃO DA REDE DE ASSISTÊNCIA À SAÚDE						713.564.852
PRODUTO	INDICADOR DE PRODUTO (UNIDADE DE MEDIDA)	META DO PPA ANO 2025	UO	META POR UO	AÇÃO	ÓRGÃO
UNIDADES DE SAÚDE DA ADMINISTRAÇÃO DIRETA E INDIRETA REFORMADAS OU AMPLIADAS	área das unidades de saúde reformadas ou ampliadas(m²)	122.300	9012	65.990,82	1377 - REFORMAS E AMPLIAÇÃO EM ÁREAS FÍSICAS DAS UNIDADES DE SAÚDE	9000 - SECRETARIA DA SAÚDE
			9045	0		9000 - SECRETARIA DA SAÚDE
			9046	51,71		9000 - SECRETARIA DA SAÚDE
			9047	103,41		9000 - SECRETARIA DA SAÚDE
			9056	4.326,25		9000 - SECRETARIA DA SAÚDE
			9057	20.703,63		9000 - SECRETARIA DA SAÚDE
			9059	27.821,89		9000 - SECRETARIA DA SAÚDE
			9060	3.302,29		9000 - SECRETARIA DA SAÚDE
MÓVEIS E EQUIPAMENTOS MÉDICO-HOSPITALARES PARA AS UNIDADES DA ADMINISTRAÇÃO DIRETA E INDIRETA	número de móveis e equipamentos médicos hospitalares adquiridos (unidade)	15.081	9012	5.503	2449 - APARELHAMENTO/ EQUIPAMENTOS NAS UNIDADES DA ADM. DIRETA E INDIRETA	9000 - SECRETARIA DA SAÚDE



Autenticar documento em <http://sempapel.al.sp.gov.br/autenticidade> com o identificador 330037003200380036003A00500052004100, Documento assinado digitalmente conforme a Lei 14.063/2020.



## DESPESA POR PROGRAMA, PRODUTO, INDICADOR ORÇAMENTÁRIO E META DOS ORÇAMENTOS FISCAL, DA SEGURIDADE SOCIAL E INVESTIMENTO DAS EMPRESAS

PRODUTO	INDICADOR DE PRODUTO (UNIDADE DE MEDIDA)	META DO PPA ANO 2025	UO	META POR UO	AÇÃO	ÓRGÃO
MÓVEIS E EQUIPAMENTOS MÉDICO-HOSPITALARES PARA AS UNIDADES DA ADMINISTRAÇÃO DIRETA E INDIRETA	número de móveis e equipamentos médicos hospitalares adquiridos (unidade)	15.081	9045	0	2449 - APARELHAMENTO/ EQUIPAMENTOS NAS UNIDADES DA ADM. DIRETA E INDIRETA	9000 - SECRETARIA DA SAÚDE
			9046	0		9000 - SECRETARIA DA SAÚDE
			9047	12		9000 - SECRETARIA DA SAÚDE
			9056	977		9000 - SECRETARIA DA SAÚDE
			9057	732		9000 - SECRETARIA DA SAÚDE
			9059	2.594		9000 - SECRETARIA DA SAÚDE
			9060	5.263		9000 - SECRETARIA DA SAÚDE
EQUIPAMENTOS DE TECNOLOGIA DA INFORMAÇÃO PARA UNIDADES DA ADMINISTRAÇÃO DIRETA E INDIRETA	número de equipamentos e insumos de tecnologia da informação adquiridos (unidade)	75.103	9012	45.863	2693 - AQUISIÇÃO EQUIPAMENTOS E INSUMOS DE TI PARA AS UNIDADES - ADM. DIRETA E INDIRETA	9000 - SECRETARIA DA SAÚDE
			9045	1.011		9000 - SECRETARIA DA SAÚDE
			9046	38		9000 - SECRETARIA DA SAÚDE
			9047	760		9000 - SECRETARIA DA SAÚDE
			9056	9.251		9000 - SECRETARIA DA SAÚDE
			9057	12.308		9000 - SECRETARIA DA SAÚDE
			9059	3.910		9000 - SECRETARIA DA SAÚDE



Autenticar documento em <http://sempapel.al.sp.gov.br/autenticidade>  
com o identificador 330037003200380036003A00500052004100, Documento assinado digitalmente  
conforme art. 4º, II da Lei 14.063/2020.

## DESPESA POR PROGRAMA, PRODUTO, INDICADOR ORÇAMENTÁRIO E META DOS ORÇAMENTOS FISCAL, DA SEGURIDADE SOCIAL E INVESTIMENTO DAS EMPRESAS

PRODUTO	INDICADOR DE PRODUTO (UNIDADE DE MEDIDA)	META DO PPA ANO 2025	UO	META POR UO	AÇÃO	ÓRGÃO
EQUIPAMENTOS DE TECNOLOGIA DA INFORMAÇÃO PARA UNIDADES DA ADMINISTRAÇÃO DIRETA E INDIRETA	número de equipamentos e insumos de tecnologia da informação adquiridos (unidade)	75.103	9060	1.962	2693 - AQUISIÇÃO EQUIPAMENTOS E INSUMOS DE TI PARA AS UNIDADES - ADM. DIRETA E INDIRETA	9000 - SECRETARIA DA SAÚDE
NOVAS UNIDADES DE SAÚDE CONSTRUÍDAS	área construída em obras novas (m²)	49.060	9012	37.000	2696 - CONSTRUÇÃO DE NOVOS HOSPITAIS DE PORTE MÉDIO	9000 - SECRETARIA DA SAÚDE
			9056	0		9000 - SECRETARIA DA SAÚDE
			9057	0		9000 - SECRETARIA DA SAÚDE
			9059	0	2697 - CONSTRUÇÃO DE NOVOS AMBULATÓRIOS MÉDICOS DE ESPECIALIDADES - AMES	9000 - SECRETARIA DA SAÚDE
			9060	0		9000 - SECRETARIA DA SAÚDE
			9012	6.030		9000 - SECRETARIA DA SAÚDE
			9012	6.030		2699 - CONSTRUÇÃO DE NOVAS UNIDADES DA REDE LUCY MONTORO
OBRAS EMERGENCIAIS EM UNIDADES DA ADMINISTRAÇÃO DIRETA E INDIRETA DA SES	área das unidades da administração direta e indireta da ses que passaram por intervenções emergenciais (m²)	29.044	9012	29.044	2574 - REFORMAS E INSTALAÇÕES EMERGENCIAIS DE UNIDADES DE SAÚDE	9000 - SECRETARIA DA SAÚDE
			9045	0		9000 - SECRETARIA DA SAÚDE
			9046	0		9000 - SECRETARIA DA SAÚDE
			9047	0		9000 - SECRETARIA DA SAÚDE
			9056	0		9000 - SECRETARIA DA SAÚDE
			9057	0		9000 - SECRETARIA DA SAÚDE
			9059	0		9000 - SECRETARIA DA SAÚDE
			9060	0		9000 - SECRETARIA DA SAÚDE
HOSPITAL REGIONAL CIRCUITO DA FÉ E VALE HISTÓRICO, EM CRUZEIRO	área construída do hospital regional circuito da fé e vale histórico(m²)	0	9012	0	2748 - CONSTRUÇÃO DO HOSPITAL REGIONAL CIRCUITO DA FÉ E VALE HISTÓRICO, EM CRUZEIRO	9000 - SECRETARIA DA SAÚDE



Autenticar documento em <http://sempapel.al.sp.gov.br/autenticidade>  
com o identificador 330037003200380036003A00500052004100, Documento assinado digitalmente  
conforme art 4º, II da Lei 14.063/2020.

## DESPESA POR PROGRAMA, PRODUTO, INDICADOR ORÇAMENTÁRIO E META DOS ORÇAMENTOS FISCAL, DA SEGURIDADE SOCIAL E INVESTIMENTO DAS EMPRESAS

PRODUTO	INDICADOR DE PRODUTO (UNIDADE DE MEDIDA)	META DO PPA ANO 2025	UO	META POR UO	AÇÃO	ÓRGÃO
HOSPITAL ESTADUAL DE FRANCA	área construída do hospital estadual de franca(m²)	8.851	9012	8.851	2749 - CONSTRUÇÃO DO HOSPITAL ESTADUAL DE FRANCA	9000 - SECRETARIA DA SAÚDE
HOSPITAL REGIONAL DE ITAPETININGA	área construída do hospital regional de itapetininga(m²)	12.500	9012	12.500	2751 - CONSTRUÇÃO DO HOSPITAL REGIONAL DE ITAPETININGA	9000 - SECRETARIA DA SAÚDE
HOSPITAL REGIONAL DE BIRIGUI	percentual de avanço físico da obra do hospital regional de birigui no período( %)	22	9012	22	2757 - CONSTRUÇÃO DO HOSPITAL REGIONAL DE BIRIGUI	9000 - SECRETARIA DA SAÚDE
COMPLEXO HOSPITALAR SUL	percentual do avanço físico da obra do complexo hospitalar sul no período( %)	20	9012	20	2758 - CONSTRUÇÃO DO COMPLEXO HOSPITALAR SUL	9000 - SECRETARIA DA SAÚDE

Valores Em R\$ 1,00

PROGRAMA: 0942 - GESTÃO INSTITUCIONAL E CAPACITAÇÃO PARA O SUS						1.394.506.479
PRODUTO	INDICADOR DE PRODUTO (UNIDADE DE MEDIDA)	META DO PPA ANO 2025	UO	META POR UO	AÇÃO	ÓRGÃO
PROFISSIONAIS FORMADOS C/ PÓS GRADUAÇÃO "LATO SENSU" P/ ATENDER A DEMANDA	número de bolsas ofertadas para cursos de especialização "lato sensu"(unidade)	1.176	9012	1.176	4862 - PROGRAMA DE BOLSAS PARA CURSOS DE ESPECIALIZAÇÃO "LATO SENSU"	9000 - SECRETARIA DA SAÚDE
PROFISSIONAIS ATUALIZADOS EM CONHECIMENTO TÉCNICO-CIENTÍFICOS EM SAÚDE	número de profissionais capacitados em conhecimentos técnico-científicos em saúde por meio de capacitação oferecida pelo instituto de saúde.(unidade)	621	9012	621	5805 - DIFUSÃO DO CONHECIMENTO	9000 - SECRETARIA DA SAÚDE
ATIVIDADES OBRIGATÓRIAS DO CONSELHO ESTADUAL DE SAÚDE	numero de reuniões do pleno e das comissões do conselho estadual de saúde realizada (unidade)	102	9012	102	5801 - FUNCIONAMENTO DO CONSELHO ESTADUAL DE SAÚDE	9000 - SECRETARIA DA SAÚDE
MÉDICOS ESPECIALISTAS FORMADOS POR MEIO DO PROGRAMA DE RESIDÊNCIA MÉDICA	número de bolsas de residência médica financiadas pelo estado anualmente.(unidade)	6.533	9012	3.988	4863 - RESIDÊNCIA MÉDICA	9000 - SECRETARIA DA SAÚDE
			9056	585		9000 - SECRETARIA DA SAÚDE
			9057	1.387		9000 - SECRETARIA DA SAÚDE
			9059	389		9000 - SECRETARIA DA SAÚDE
			9060	184		9000 - SECRETARIA DA SAÚDE
TRABALHADORES DO SISTEMA ÚNICO DE SAÚDE (SUS) CAPACITADOS	número de trabalhadores do sistema único de saúde (sus) capacitados.(unidade)	79.757	9012	73.621	6121 - CAPACITAÇÕES TÉCNICAS E ADMINISTRATIVAS	9000 - SECRETARIA DA SAÚDE
			9046	800		9000 - SECRETARIA DA SAÚDE
			9047	40		9000 - SECRETARIA DA SAÚDE
			9057	0		9000 - SECRETARIA DA SAÚDE
			9059	5.296		9000 - SECRETARIA DA SAÚDE

Valores Em R\$ 1,00



Autenticar documento em <http://sempapel.al.sp.gov.br/autenticidade> com o identificador 330037003200380036003A00500052004100, Documento assinado digitalmente conforme a nº 4º, II da Lei 14.063/2020.

## DESPESA POR PROGRAMA, PRODUTO, INDICADOR ORÇAMENTÁRIO E META DOS ORÇAMENTOS FISCAL, DA SEGURIDADE SOCIAL E INVESTIMENTO DAS EMPRESAS

PROGRAMA: 0944 - PROGRAMA DE ATENÇÃO EM SAÚDE MENTAL						500.000
PRODUTO	INDICADOR DE PRODUTO (UNIDADE DE MEDIDA)	META DO PPA ANO 2025	UO	META POR UO	AÇÃO	ÓRGÃO
DESINSTITUCIONALIZAÇÃO DE USUÁRIOS SUS EM INTERNAÇÃO DE LONGA PERMANÊNCIA	número de serviços residenciais terapêuticos - srts municipais financeiramente apoiados pelo governo do estado por até 6 meses ampliados(unidade)	5	9012	5	6554 - CONCESSÃO DE SUBVENÇÃO AOS MUNICÍPIOS - DESINSTITUCIONALIZAÇÃO DE USUÁRIOS SUS	9000 - SECRETARIA DA SAÚDE

Valores Em R\$ 1,00

PROGRAMA: 0946 - INOVAÇÃO, PESQUISA CIENTÍFICA, PRODUÇÃO E FORNECIMENTO DE INSUMOS ESTRATÉGICOS						328.796.081
PRODUTO	INDICADOR DE PRODUTO (UNIDADE DE MEDIDA)	META DO PPA ANO 2025	UO	META POR UO	AÇÃO	ÓRGÃO
PESQUISAS EM SAÚDE DESENVOLVIDAS EM ATENDIMENTO ÀS DEMANDAS DO SUS.	número de pesquisas desenvolvidas que visem atender às demandas do sus. (unidade)	67	9012	66	4856 - PROJETOS DE PESQUISAS CIENTÍFICAS EM SAÚDE.	9000 - SECRETARIA DA SAÚDE
			9046	1		9000 - SECRETARIA DA SAÚDE
DOSES DE VACINAS ENTREGUES	numero de doses de vacinas produzidas e entregues.(unidade)	105.000.000	9012	105.000.000	4869 - PRODUÇÃO DE VACINAS	9000 - SECRETARIA DA SAÚDE
FRASCOS AMPOLAS DE SOROS ENTREGUES	numero de frascos ampolas de soros entregues(unidade)	410.000	9012	410.000	6119 - PRODUÇÃO DE FRASCOS AMPOLAS DE SOROS	9000 - SECRETARIA DA SAÚDE
SISTEMA DE GERENCIAMENTO DA HEMORREDE	numero de agencias transfusionais da hemorrede com gerenciamento implantado (unidade)	64	9047	34	2694 - IMPLANTAÇÃO DE SISTEMA/APLICATIVO/ SOFTWARE PARA GERENCIAMENTO DA HEMORREDE.	9000 - SECRETARIA DA SAÚDE
			9056	20		9000 - SECRETARIA DA SAÚDE
			9059	5		9000 - SECRETARIA DA SAÚDE
			9060	5		9000 - SECRETARIA DA SAÚDE
BOLSAS DE HEMOCOMPONENTES PROCESSADAS PELAS UNIDADES DA SECRETARIA DE SAÚDE/SP.	número de bolsas de concentrado de hemácias distribuídas para agências. (unidade)	341.229	9047	114.000	4192 - ATENDIMENTO HEMOTERÁPICO	9000 - SECRETARIA DA SAÚDE
			9056	185.000		9000 - SECRETARIA DA SAÚDE
			9059	28.000		9000 - SECRETARIA DA SAÚDE
			9060	14.229		9000 - SECRETARIA DA SAÚDE
UNIDADES FARMACOTÉCNICAS ENTREGUES	número de unidades farmacotécnicas entregues(unidade)	450.000.000	9045	450.000.000	4838 - FABRICAÇÃO E DISTRIBUIÇÃO DE MEDICAMENTOS	9000 - SECRETARIA DA SAÚDE
PROJETOS DE PESQUISAS FIRMADOS EM INOVAÇÃO PELOS NÚCLEOS DE INOVAÇÃO TECNOLÓGICA	número de projetos de pesquisas firmados em inovação pelos núcleos de inovação tecnológica. (unidade)	9	9012	9	5807 - INOVAÇÃO TECNOLÓGICA DE PRODUTOS E PROCESSOS	9000 - SECRETARIA DA SAÚDE



Autenticar documento em <http://sempapel.al.sp.gov.br/autenticidade> com o identificador 330037003200380036003A00500052004100, Documento assinado digitalmente conforme a nº 4º, II da Lei 14.063/2020.

## DESPESA POR PROGRAMA, PRODUTO, INDICADOR ORÇAMENTÁRIO E META DOS ORÇAMENTOS FISCAL, DA SEGURIDADE SOCIAL E INVESTIMENTO DAS EMPRESAS

PRODUTO	INDICADOR DE PRODUTO (UNIDADE DE MEDIDA)	META DO PPA ANO 2025	UO	META POR UO	AÇÃO	ÓRGÃO
SISTEMA ESTADUAL DE REGISTRO HOSPITALAR DE CÂNCER (RHC)	número de casos novos analíticos registrados no rhc/sp(unidade)	67.055	9046	67.055	4865 - EPIDEMIOLOGIA E INFORMAÇÃO EM CÂNCER	9000 - SECRETARIA DA SAÚDE

Valores Em R\$ 1,00

PROGRAMA: 0947 - TECNOLOGIA DA INFORMAÇÃO, COMUNICAÇÃO E INOVAÇÃO EM SAÚDE DIGITAL						53.969.356
PRODUTO	INDICADOR DE PRODUTO (UNIDADE DE MEDIDA)	META DO PPA ANO 2025	UO	META POR UO	AÇÃO	ÓRGÃO
INFRAESTRUTURA TECNOLÓGICA ATUALIZADA, EXPANDIDA E MODERNIZADA	número de serviços tecnológicos prestados (unidade)	7	9012	7	2702 - ATUALIZAÇÃO, EXPANSÃO E MODERNIZAÇÃO DA INFRAESTRUTURA TECNOLÓGICA	9000 - SECRETARIA DA SAÚDE
ATENDIMENTO REMOTO EM SAÚDE PARA UNIDADES PRISIONAIS - TELESAP	número de unidades sap com telesaúde (unidade)	81	9012	81	2664 - IMPLANTAÇÃO DE ATENDIMENTO REMOTO EM SAÚDE PARA UNIDADES PRISIONAIS - TELESAP	9000 - SECRETARIA DA SAÚDE
ATENDIMENTO REMOTO EM SAÚDE NAS UNIDADES DE TERAPIA INTENSIVA - TELE UTI	número de unidades de uti com o serviço de tele uti implantado.(unidade)	0	9012	0	2666 - IMPLANTAÇÃO DE ATENDIMENTO REMOTO NAS UNIDADES DE TERAPIA INTENSIVA - TELE UTI	9000 - SECRETARIA DA SAÚDE
ATENDIMENTO REMOTO À SAÚDE EM AMBULATÓRIOS MÉDICOS DE ESPECIALIDADES - TELEAME	número de unidades com o serviço de tele ame's implantados(unidade)	2	9012	2	2667 - IMPLANTAÇÃO DE ATENDIMENTO REMOTO EM AMBULATÓRIOS DE ESPECIALIDADES - TELE AME	9000 - SECRETARIA DA SAÚDE
ATENDIMENTO REMOTO A ATENÇÃO PRIMÁRIA À SAÚDE -TELE APS	número de interconsultas realizadas(unidade)	32.400	9012	32.400	2668 - IMPLANTAÇÃO DE ATENDIMENTO REMOTO A ATENÇÃO PRIMÁRIA A SAÚDE - TELE APS	9000 - SECRETARIA DA SAÚDE

Valores Em R\$ 1,00

PROGRAMA: 1047 - COMPETITIVIDADE, DESENVOLVIMENTO ECONÔMICO E REGIONAL						71.788.632
PRODUTO	INDICADOR DE PRODUTO (UNIDADE DE MEDIDA)	META DO PPA ANO 2025	UO	META POR UO	AÇÃO	ÓRGÃO
FORTALECIMENTO ECONÔMICO DAS REGIÕES ADMINISTRATIVAS	número de iniciativas empreendidas nas regiões administrativas referentes às políticas públicas da secretaria de desenvolvimento econômico(unidade)	16	10001	0	2689 - PROMOÇÃO DA REINDUSTRIALIZAÇÃO NO ESTADO DE SÃO PAULO	10000 - SECRETARIA DE DESENVOLVIMENTO ECONÔMICO
			10001	0	2744 - DIAGNÓSTICO, ESTUDOS E PLANEJAMENTO DOS POLOS ECONÔMICOS	10000 - SECRETARIA DE DESENVOLVIMENTO ECONÔMICO
			10001	0	6338 - FORTALECIMENTO DOS ARRANJOS PRODUTIVOS LOCAIS ESTRATÉGICOS	10000 - SECRETARIA DE DESENVOLVIMENTO ECONÔMICO
			10001	16	6546 - QUALIFICAÇÃO LOCAL PARA COMPETITIVIDADE	10000 - SECRETARIA DE DESENVOLVIMENTO ECONÔMICO
POLÍTICAS DE FOMENTO À EMPREGABILIDADE	número de vagas ofertadas para intermediação de mão de obra(unidade)	280.577	10001	168.346	6446 - GESTÃO E APRIMORAMENTO DAS POLÍTICAS DE FOMENTO A EMPREGABILIDADE	10000 - SECRETARIA DE DESENVOLVIMENTO ECONÔMICO
			10007	112.231		10000 - SECRETARIA DE DESENVOLVIMENTO ECONÔMICO
AUMENTO DA COMPETITIVIDADE E INVESTIMENTOS DO ESTADO	percentual de cumprimento dos objetivos previstos dos instrumentos dos contratos de gestão, termos e convênios firmados( %)	100	10001	100	5848 - PROMOÇÃO DA COMPETITIVIDADE, INVESTIMENTOS E DESENVOLVIMENTO	10000 - SECRETARIA DE DESENVOLVIMENTO ECONÔMICO

Valores Em R\$ 1,00



Autenticar documento em <http://sempapel.al.sp.gov.br/autenticidade> com o identificador 330037003200380036003A00500052004100, Documento assinado digitalmente conforme artº 4º, II da Lei 14.063/2020.

## DESPESA POR PROGRAMA, PRODUTO, INDICADOR ORÇAMENTÁRIO E META DOS ORÇAMENTOS FISCAL, DA SEGURIDADE SOCIAL E INVESTIMENTO DAS EMPRESAS

PROGRAMA: 1048 - EMPREENDEDORISMO E LIBERDADE ECONÔMICA						10.467.718
PRODUTO	INDICADOR DE PRODUTO (UNIDADE DE MEDIDA)	META DO PPA ANO 2025	UO	META POR UO	AÇÃO	ÓRGÃO
POLÍTICAS DE ACESSO AO CRÉDITO E AO MICROCRÉDITO PRODUTIVOS	número de operações de concessão de créditos e microcréditos produtivos (unidade)	23.750	10001	23.750	4225 - CONCESSÃO DE CRÉDITO E MICROCRÉDITO PRODUTIVOS	10000 - SECRETARIA DE DESENVOLVIMENTO ECONÔMICO
POLÍTICAS PARA O EMPREENDEDORISMO	número de fóruns de empreendedorismo e liberdade econômica realizados(unidade)	8	10001	8	5285 - GESTÃO E APRIMORAMENTO DA POLÍTICA DE FOMENTO AO EMPREENDEDORISMO	10000 - SECRETARIA DE DESENVOLVIMENTO ECONÔMICO

Valores Em R\$ 1,00

PROGRAMA: 1049 - FOMENTO AO DESENVOLVIMENTO SOCIOECONÔMICO - DESENVOLVE SP						1.620.834.195
PRODUTO	INDICADOR DE PRODUTO (UNIDADE DE MEDIDA)	META DO PPA ANO 2025	UO	META POR UO	AÇÃO	ÓRGÃO
CRÉDITO PARA MUNICÍPIOS PAULISTAS	montante desembolsado para municípios paulistas (R\$ milhões)	509	10092	509	6332 - CONCESSÃO DE CRÉDITO PARA OS MUNICÍPIOS PAULISTAS	10000 - SECRETARIA DE DESENVOLVIMENTO ECONÔMICO
CRÉDITO PARA EMPRESAS	montante total desembolsado para empresas(R\$ milhões)	987	10092	987	6331 - CONCESSÃO DE CRÉDITO PARA AS EMPRESAS PAULISTAS	10000 - SECRETARIA DE DESENVOLVIMENTO ECONÔMICO
OPERAÇÃO DE SECURITIZAÇÃO	porcentagem de execução das operações de securitização programadas( %)	0	20001	0	5997 - OPERAÇÕES DE SECURITIZAÇÃO DE DIREITOS CREDITÓRIOS	20000 - SECRETARIA DA FAZENDA E PLANEJAMENTO
			20098	0		20000 - SECRETARIA DA FAZENDA E PLANEJAMENTO
REPASSES FINANCEIROS	número de repasses financeiros realizados (unidade)	3	20001	0	1191 - REPASSE DE RECURSOS AO FUNDO DE DESENVOLVIMENTO DO VALE DO RIBEIRA	20000 - SECRETARIA DA FAZENDA E PLANEJAMENTO
			20074	0		20000 - SECRETARIA DA FAZENDA E PLANEJAMENTO
			20001	1	1208 - REPASSE DE RECURSOS AO FUNAC-FUNDO DE APOIO A CONTRIBUINTES DO ESTADO DE SP	20000 - SECRETARIA DA FAZENDA E PLANEJAMENTO
			20075	0		20000 - SECRETARIA DA FAZENDA E PLANEJAMENTO
			20001	1	1211 - REPASSE DE RECURSOS AO BANCO DO POVO	20000 - SECRETARIA DA FAZENDA E PLANEJAMENTO
			20078	0		20000 - SECRETARIA DA FAZENDA E PLANEJAMENTO
			20001	1	1212 - REPASSE DE RECURSOS AO FUNDO DE AVAL	20000 - SECRETARIA DA FAZENDA E PLANEJAMENTO
			20079	0		20000 - SECRETARIA DA FAZENDA E PLANEJAMENTO

Valores Em R\$ 1,00

PROGRAMA: 1050 - REGISTRO DIGITAL PARA ABERTURA, ALTERAÇÃO E ENCERRAMENTO DE EMPRESAS						145.665.690
PRODUTO	INDICADOR DE PRODUTO (UNIDADE DE MEDIDA)	META DO PPA ANO 2025	UO	META POR UO	AÇÃO	ÓRGÃO
TRANSFORMAÇÃO DIGITAL DA JUCESP	percentual de serviços migrados da jucesp para o meio digital( %)	80	10067	80	6485 - IMPLANTAÇÃO DE REGISTRO DIGITAL P/ ABERTURA, ALTERAÇÃO E ENCERRAMENTO DE EMPRESAS	10000 - SECRETARIA DE DESENVOLVIMENTO ECONÔMICO

Valores Em R\$ 1,00

PROGRAMA: 1051 - QUALIFICACAO PROFISSIONAL E EMPREENDEDORA						95.787.247
--	--	--	--	--	--	------------



Autenticar documento em <http://sempapel.al.sp.gov.br/autenticidade> com o identificador 330037003200380036003A00500052004100, Documento assinado digitalmente conforme artº 4º, II da Lei 14.063/2020.

## DESPESA POR PROGRAMA, PRODUTO, INDICADOR ORÇAMENTÁRIO E META DOS ORÇAMENTOS FISCAL, DA SEGURIDADE SOCIAL E INVESTIMENTO DAS EMPRESAS

PRODUTO	INDICADOR DE PRODUTO (UNIDADE DE MEDIDA)	META DO PPA ANO 2025	UO	META POR UO	AÇÃO	ÓRGÃO
APRENDIZAGEM PROFISSIONAL PARA JOVENS ATÉ 18 ANOS	número de vagas ofertadas no programa de aprendizagem profissional para pessoas com idade entre 14 e 18 anos incompletos(unidade)	33.000	10001	33.000	6462 - OFERTA APRENDIZ. PROFIS. P/JOVENS ENTRE 14 E 18 ANOS INCOMPLETOS- JOVEM APRENDIZ	10000 - SECRETARIA DE DESENVOLVIMENTO ECONÔMICO
QUALIFICAÇÃO PROFISSIONAL PARA PESSOAS ENTRE 16 E 24 ANOS	número de vagas ofertadas para qualificação de pessoas com idade entre 16 e 24 anos(unidade)	63.500	10001	63.500	6463 - OFERTA DE QUALIFICAÇÃO PROFISSIONAL PARA PESSOAS COM IDADE ENTRE 16 E 24 ANOS	10000 - SECRETARIA DE DESENVOLVIMENTO ECONÔMICO
			10007	0		10000 - SECRETARIA DE DESENVOLVIMENTO ECONÔMICO
QUALIFICAÇÃO PROFISSIONAL PARA PESSOAS ENTRE 25 A 59 ANOS	número de vagas ofertadas de qualificação profissional para pessoas com idade entre 25 e 59 anos. (unidade)	62.000	10001	62.000	6464 - OFERTA DE QUALIFICAÇÃO PROFISSIONAL PARA PESSOAS COM IDADE ENTRE 25 E 59 ANOS	10000 - SECRETARIA DE DESENVOLVIMENTO ECONÔMICO
			10007	0		10000 - SECRETARIA DE DESENVOLVIMENTO ECONÔMICO
QUALIFICAÇÃO PROFISSIONAL PARA PESSOAS COM 60 ANOS OU MAIS	número de vagas ofertadas para qualificação profissional de pessoas com 60 anos ou mais(unidade)	6.500	10001	6.500	6465 - OFERTA QUALIFICAÇÃO PROFISSIONAL PARA PESSOAS COM 60 ANOS OU MAIS	10000 - SECRETARIA DE DESENVOLVIMENTO ECONÔMICO
			10007	0		10000 - SECRETARIA DE DESENVOLVIMENTO ECONÔMICO
QUALIFICAÇÃO EMPREENDEDORA PARA AS MICRO E PEQUENAS EMPRESAS	número de vagas ofertadas para qualificação de empreendedores(unidade)	33.000	10001	33.000	6451 - OFERTA DE QUALIFICAÇÃO PARA EMPREENDEDORES	10000 - SECRETARIA DE DESENVOLVIMENTO ECONÔMICO

Valores Em R\$ 1,00

<b>PROGRAMA: 1052 - SUPORTE ADMINISTRATIVO E MELHORIA DE GESTÃO DA SDE</b>	<b>40.081.159</b>
--	-------------------

Valores Em R\$ 1,00

<b>PROGRAMA: 1201 - PROMOÇÃO DA ECONOMIA E DA INDÚSTRIA CRIATIVAS</b>	<b>125.428.165</b>
---	--------------------

PRODUTO	INDICADOR DE PRODUTO (UNIDADE DE MEDIDA)	META DO PPA ANO 2025	UO	META POR UO	AÇÃO	ÓRGÃO
FOMENTO DIRETO (EDITAIS)	número de projetos aprovados(unidade)	1.200	12001	1.200	6407 - PROAC - PROGRAMA DE AÇÃO CULTURAL-EDITAIS	12000 - SEC.DA CULTURA,ECONOMIA E INDÚSTRIA CRIATIVAS
INCENTIVO À PRODUÇÃO CULTURAL	número de linhas de crédito cultural formalizada(unidade)	1	12001	1	2648 - PROAV - PROGRAMA DE INVESTIMENTO NO SETOR DE AUDIOVISUAL	12000 - SEC.DA CULTURA,ECONOMIA E INDÚSTRIA CRIATIVAS

Valores Em R\$ 1,00

<b>PROGRAMA: 1202 - PRESERVAÇÃO DO PATRIMÔNIO CULTURAL</b>	<b>262.553</b>
--	----------------

PRODUTO	INDICADOR DE PRODUTO (UNIDADE DE MEDIDA)	META DO PPA ANO 2025	UO	META POR UO	AÇÃO	ÓRGÃO
ANÁLISES E PARECERES TÉCNICOS PARA PRESERVAÇÃO DO PATRIMÔNIO CULTURAL	número de solicitações analisadas(unidade)	1.800	12001	1.800	6442 - GESTÃO DE DADOS E MONITORAMENTO DE PATRIMÔNIO CULTURAL	12000 - SEC.DA CULTURA,ECONOMIA E INDÚSTRIA CRIATIVAS

Valores Em R\$ 1,00

<b>PROGRAMA: 1206 - RÁDIOS, TVS EDUCATIVAS E NOVAS MÍDIAS</b>	<b>211.128.139</b>
---	--------------------

PRODUTO	INDICADOR DE PRODUTO (UNIDADE DE MEDIDA)	META DO PPA ANO 2025	UO	META POR UO	AÇÃO	ÓRGÃO
---------	--	----------------------	----	-------------	------	-------



Autenticar documento em <http://sempapel.al.sp.gov.br/autenticidade> com o identificador 330037003200380036003A00500052004100, Documento assinado digitalmente conforme art 4º, II da Lei 14.063/2020.

## DESPESA POR PROGRAMA, PRODUTO, INDICADOR ORÇAMENTÁRIO E META DOS ORÇAMENTOS FISCAL, DA SEGURIDADE SOCIAL E INVESTIMENTO DAS EMPRESAS

PRODUTO	INDICADOR DE PRODUTO (UNIDADE DE MEDIDA)	META DO PPA ANO 2025	UO	META POR UO	AÇÃO	ÓRGÃO
SERVIÇO DE TRANSMISSÃO DE RÁDIO E TV	número de horas de transmissão tv cultura, tv ra-tim-bum (canal fechado) e rádios cultura am e fm.(h)	35.040	12045	35.040	5460 - PRODUÇÃO E TRANSMISSÃO DAS RÁDIOS, TVS E NOVAS MÍDIAS.	12000 - SEC.DA CULTURA,ECONOMIA E INDÚSTRIA CRIATIVAS

Valores Em R\$ 1,00

PROGRAMA: 1221 - INTEGRAÇÃO DAS CULTURAS LATINO-AMERICANAS						21.137.982
PRODUTO	INDICADOR DE PRODUTO (UNIDADE DE MEDIDA)	META DO PPA ANO 2025	UO	META POR UO	AÇÃO	ÓRGÃO
PROMOÇÃO DE ATIVIDADES CULTURAIS RELATIVAS À AMÉRICA LATINA	número de frequentadores das atividades realizadas no memorial da américa latina latina (unidade)	802.731	12046	802.731	4043 - PROMOÇÃO DE ATIVIDADES CULTURAIS	12000 - SEC.DA CULTURA,ECONOMIA E INDÚSTRIA CRIATIVAS
CENTRO BRASILEIRO DE ESTUDOS DA AMÉRICA LATINA	número de bolsas de pesquisa concedida pelo centro de estudos da américa latina(unidade)	12	12046	12	5791 - GESTÃO E APRIMORAMENTO DO CENTRO BRASILEIRO DE ESTUDOS DA AMÉRICA LATINA	12000 - SEC.DA CULTURA,ECONOMIA E INDÚSTRIA CRIATIVAS
PESQUISA E DOCÊNCIA DA CÁTEGRA MEMORIAL DA AMÉRICA LATINA	número de bolsas de pesquisa concedidas (unidade)	5	12046	5	5790 - CÁTEDRA MEMORIAL DA AMÉRICA LATINA	12000 - SEC.DA CULTURA,ECONOMIA E INDÚSTRIA CRIATIVAS
PRESERVAÇÃO DO PATRIMONIO CULTURAL LATINO-AMERICANO.	número de unidades reformadas(unidade)	3	12046	3	2587 - GESTÃO, APRIMORAMENTO E PRESERVAÇÃO DO PATRIMÔNIO CULTURAL LATINO-AMERICANO.	12000 - SEC.DA CULTURA,ECONOMIA E INDÚSTRIA CRIATIVAS

Valores Em R\$ 1,00

PROGRAMA: 1222 - FORMAÇÃO, DIFUSÃO E MEMÓRIA CULTURAL						891.835.972
PRODUTO	INDICADOR DE PRODUTO (UNIDADE DE MEDIDA)	META DO PPA ANO 2025	UO	META POR UO	AÇÃO	ÓRGÃO
INFRAESTRUTURA DOS EQUIPAMENTOS CULTURAIS	número de projetos/obras concluídos(unidade)	10	12001	10	2499 - IMPLANTAÇÃO E MODERNIZAÇÃO DOS EQUIPAMENTOS CULTURAIS	12000 - SEC.DA CULTURA,ECONOMIA E INDÚSTRIA CRIATIVAS
EDUCAÇÃO MUSICAL PARA CRIANÇAS E JOVENS - PROJETO GURI	número de alunos atendidos no projeto guri (unidade)	57.800	12001	57.800	4779 - PROJETO GURI	12000 - SEC.DA CULTURA,ECONOMIA E INDÚSTRIA CRIATIVAS
GESTÃO DOS MUSEUS ESTADUAIS VINCULADOS À SCEC	número de visitantes presenciais nos museus da secretaria de cultura e economia criativa (unidade)	3.300.000	12001	3.300.000	5732 - GESTÃO DAS ATIVIDADES PRESENCIAIS NOS MUSEUS	12000 - SEC.DA CULTURA,ECONOMIA E INDÚSTRIA CRIATIVAS
ASSESSORAMENTO AOS MUSEUS DO ESTADO DE SÃO PAULO	número de museus atendidos nas 7 macrorregiões do sisem (unidade)	7	12001	7	6443 - ATIVIDADES DE ASSESSORAMENTO AOS MUSEUS DOS MUNICÍPIOS ATENDIDOS PELO SISEM	12000 - SEC.DA CULTURA,ECONOMIA E INDÚSTRIA CRIATIVAS
FORMAÇÃO EM MÚSICA	número de alunos atendidos na emesp e no conservatório de tatuí (unidade)	4.270	12001	1.820	5691 - ESCOLA DE MÚSICA, GRUPOS ARTÍSTICOS MUSICAIS E TEATROS	12000 - SEC.DA CULTURA,ECONOMIA E INDÚSTRIA CRIATIVAS
			12001	2.450	5692 - CONSERVATÓRIO DRAMÁTICO E MUSICAL 'DR. CARLOS DE CAMPOS' DE TATUÍ	12000 - SEC.DA CULTURA,ECONOMIA E INDÚSTRIA CRIATIVAS
FORMAÇÃO EM ARTES CÊNICAS E EM ARTES COREOGRÁFICAS	número de alunos atendidos na sp escola de teatro e na sp escola de dança(unidade)	2.070	12001	2.070	5976 - SÃO PAULO ESCOLA DE TEATRO E SÃO PAULO ESCOLA DE DANÇA	12000 - SEC.DA CULTURA,ECONOMIA E INDÚSTRIA CRIATIVAS
FORMAÇÃO EM DIVERSAS LINGUAGENS ARTÍSTICAS - FÁBRICAS DE CULTURA	número de atividades realizadas nas fábricas de cultura(unidade)	25.351	12001	25.351	5714 - GESTÃO E APRIMORAMENTO DAS FÁBRICAS DE CULTURA	12000 - SEC.DA CULTURA,ECONOMIA E INDÚSTRIA CRIATIVAS
DIFUSÃO CULTURAL REALIZADA PELOS CORPOS ARTÍSTICOS	número de atividades realizadas pelos corpos artísticos(unidade)	331	12001	331	6211 - GESTÃO E APRIMORAMENTO DAS ATIVIDADES DESENVOLVIDAS PELOS CORPOS ARTÍSTICOS	12000 - SEC.DA CULTURA,ECONOMIA E INDÚSTRIA CRIATIVAS
DIFUSÃO CULTURAL REALIZADA PELOS TEATROS E OUTROS EVENTOS	número de atividades realizadas pelos teatros e outros eventos de difusão (unidade)	2.235	12001	2.235	5709 - ATIVIDADES REALIZADAS NOS TEATROS E PROGRAMA DE CIRCULAÇÃO, FESTIVAIS E OUTROS	12000 - SEC.DA CULTURA,ECONOMIA E INDÚSTRIA CRIATIVAS



Autenticar documento em <http://sempapel.al.sp.gov.br/autenticidade>  
com o identificador 330037003200380036003A00500052004100, Documento assinado digitalmente  
conforme art 4º, II da Lei 14.063/2020.



## DESPESA POR PROGRAMA, PRODUTO, INDICADOR ORÇAMENTÁRIO E META DOS ORÇAMENTOS FISCAL, DA SEGURIDADE SOCIAL E INVESTIMENTO DAS EMPRESAS

PRODUTO	INDICADOR DE PRODUTO (UNIDADE DE MEDIDA)	META DO PPA ANO 2025	UO	META POR UO	AÇÃO	ÓRGÃO
ATIVIDADE DE BIBLIOTECAS E LEITURAS	número de atividades de biblioteca e leitura realizadas(unidade)	1.905	12001	1.905	5706 - GESTÃO E APRIMORAMENTO DE BIBLIOTECAS, SISEB E BIBLION	12000 - SEC.DA CULTURA,ECONOMIA E INDÚSTRIA CRIATIVAS
NOVAS FÁBRICAS DE CULTURA	número de novas fábricas de cultura implantadas (unidade)	1	12001	1	2626 - IMPLANTAÇÃO DE NOVAS FÁBRICAS DE CULTURA	12000 - SEC.DA CULTURA,ECONOMIA E INDÚSTRIA CRIATIVAS
FORMAÇÃO PARA CADEIA PRODUTIVA DA CULTURA	número de pessoas atendidas nos cursos (unidade)	11.000	12001	11.000	5469 - CURSOS FORMATIVOS PARA CADEIA PRODUTIVA	12000 - SEC.DA CULTURA,ECONOMIA E INDÚSTRIA CRIATIVAS
CONTRATOS DE GESTÃO AVALIADOS E MONITORADOS	número de pareceres de avaliação de resultados dos contratos de gestão (unidade)	33	12001	33	6369 - MONITORAMENTO, AVALIAÇÃO E PESQUISA DAS AÇÕES CULTURAIS DO ESTADO DE SP	12000 - SEC.DA CULTURA,ECONOMIA E INDÚSTRIA CRIATIVAS
PROJETO GURI NAS ESCOLAS ESTADUAIS	número de alunos atendidos pelo projeto guri nas escolas estaduais (unidade)	20.160	12001	20.160	6570 - PROJETO GURI NAS ESCOLAS ESTADUAIS	12000 - SEC.DA CULTURA,ECONOMIA E INDÚSTRIA CRIATIVAS

Valores Em R\$ 1,00

<b>PROGRAMA: 1223 - GESTÃO E INOVAÇÃO DA SECRETARIA DA CULTURA E ECONOMIA E INDÚSTRIA CRIATIVAS</b>	<b>42.380.478</b>
---	-------------------

Valores Em R\$ 1,00

<b>PROGRAMA: 1316 - DEFESA AGROPECUÁRIA E SUSTENTABILIDADE SANITÁRIA INTEGRADA A SEGURANÇA ALIMENTAR</b>	<b>114.421.438</b>
--	--------------------

PRODUTO	INDICADOR DE PRODUTO (UNIDADE DE MEDIDA)	META DO PPA ANO 2025	UO	META POR UO	AÇÃO	ÓRGÃO
EDUCAÇÃO E AUDITORIAS SANITÁRIAS	número de ações educativas e auditorias internas(unidade)	440	13001	440	4458 - AÇÕES DE EDUCAÇÃO E AUDITORIA SANITÁRIA	13000 - SECRETARIA DE AGRICULTURA E ABASTECIMENTO
FISCALIZAÇÕES EM DEFESA AGROPECUÁRIA	número de ações de fiscalizações em defesa agropecuária.(unidade)	63.000	13001	63.000	4457 - AÇÕES DE FISCALIZAÇÕES DA INOCUIDADE EM DEFESA AGROPECUÁRIA	13000 - SECRETARIA DE AGRICULTURA E ABASTECIMENTO
INSPEÇÕES EM DEFESA AGROPECUÁRIA	número de inspeções em defesa agropecuária realizadas(unidade)	1.600	13001	1.600	6325 - AÇÕES DE INSPEÇÕES EM DEFESA SANITÁRIAS	13000 - SECRETARIA DE AGRICULTURA E ABASTECIMENTO
SEGURANÇA E EDUCAÇÃO ALIMENTAR	número de diagnósticos de políticas públicas de segurança alimentar (unidade)	2	13001	2	4783 - AÇÕES INTEGRADAS DE EDUCAÇÃO ALIMENTAR	13000 - SECRETARIA DE AGRICULTURA E ABASTECIMENTO
ABASTECIMENTO DA POPULAÇÃO COM PRODUTOS HORTÍCOLAS/ VALORAÇÃO DOS CIRCUITOS.	número de canais abastecimento físicos e virtuais criados(unidade)	600	13001	600	6326 - CONSOLIDAÇÃO DOS SISTEMAS AGROALIMENTARES	13000 - SECRETARIA DE AGRICULTURA E ABASTECIMENTO
INCLUSÃO PRODUTIVA E COMBATE A INSEGURANÇA ALIMENTAR	número de municípios atendidos(unidade)	22	13001	22	6466 - GESTÃO DA REDE DE BANCO DE ALIMENTOS	13000 - SECRETARIA DE AGRICULTURA E ABASTECIMENTO

Valores Em R\$ 1,00

<b>PROGRAMA: 1317 - PRODUÇÃO SUSTENTÁVEL</b>	<b>557.613.162</b>
--	--------------------

PRODUTO	INDICADOR DE PRODUTO (UNIDADE DE MEDIDA)	META DO PPA ANO 2025	UO	META POR UO	AÇÃO	ÓRGÃO
ATENDIMENTO A PROPRIETÁRIOS RURAIS PARA REGULARIZAÇÃO AMBIENTAL	número de imóveis rurais com atendimento concluído(unidade)	230.000	13001	230.000	6077 - ADEQUAÇÃO AMBIENTAL DE IMOVEIS RURAIS (PRA)	13000 - SECRETARIA DE AGRICULTURA E ABASTECIMENTO
AGRO PAULISTA + VERDE	número de planos de microbacias elaborados.(unidade)	50	13001	50	2610 - CONSERVAÇÃO DE SOLO, ÁGUA E BIODIVERSIDADE	13000 - SECRETARIA DE AGRICULTURA E ABASTECIMENTO
ATENDIMENTO AOS PRODUTORES COM INSUMOS ESTRATÉGICOS DE QUALIDADE	área plantada viabilizada pelos insumos estratégicos disponibilizados.(ha)	46.250	13001	46.250	4435 - ABASTECIMENTO ESTRATÉGICO DE SEMENTES, MUDAS E MATRIZES	13000 - SECRETARIA DE AGRICULTURA E ABASTECIMENTO



Autenticar documento em <http://sempapel.al.sp.gov.br/autenticidade>  
com o identificador 330037003200380036003A00500052004100, Documento assinado digitalmente  
conforme art 4º, II da Lei 14.063/2020.

## DESPESA POR PROGRAMA, PRODUTO, INDICADOR ORÇAMENTÁRIO E META DOS ORÇAMENTOS FISCAL, DA SEGURIDADE SOCIAL E INVESTIMENTO DAS EMPRESAS

PRODUTO	INDICADOR DE PRODUTO (UNIDADE DE MEDIDA)	META DO PPA ANO 2025	UO	META POR UO	AÇÃO	ÓRGÃO
APOIO A PRODUTORES, ASSOCIAÇÕES E COOPERATIVAS COM ASSISTÊNCIA TÉCNICA, EXTENSÃO RURAL E CAPACITAÇÃO PARA ACESSO A FINANCIAMENTO E ESTRUTURAÇÃO/ FORTALECIMENTO DE ARRANJOS PRODUTIVOS LOCAIS	número de pessoas atendidas com capacitação e assistência técnica.(unidade)	75.400	13001	75.400	4453 - ASSISTÊNCIA TÉCNICA, EXTENSÃO RURAL E APOIO A ORG.RURAIS P/ AGRICUL.SUSTENTÁVEL	13000 - SECRETARIA DE AGRICULTURA E ABASTECIMENTO
NOVOS CONHECIMENTOS E TECNOLOGIAS PARA INOVAÇÃO NO AGRONEGÓCIO	número de projetos de pesquisa inovadores iniciados(unidade)	40	13001	40	5925 - GERAÇÃO DE CONHECIMENTO E TECNOLOGIAS PARA INOVAÇÃO NO AGRONEGÓCIO	13000 - SECRETARIA DE AGRICULTURA E ABASTECIMENTO
INSUMOS ESTRATÉGICOS	número de beneficiários atendidos pelos produtos tecnológicos.(unidade)	4.320	13001	4.320	4874 - PRODUÇÃO E COMERCIALIZAÇÃO DE INSUMOS TECNOLÓGICOS ESTRATÉGICOS	13000 - SECRETARIA DE AGRICULTURA E ABASTECIMENTO
LAUDOS E RESULTADOS DE ANÁLISES LABORATORIAIS PARA DESENVOLVIMENTO RURAL SUSTENTÁVEL	número de análises laboratoriais realizadas (unidade)	382.500	13001	382.500	4872 - ANÁLISES LABORATORIAIS PARA O DESENVOLVIMENTO SUSTENTÁVEL	13000 - SECRETARIA DE AGRICULTURA E ABASTECIMENTO
ROTAS RURAIS - PROPRIEDADES RURAIS MAPEADAS, ENDEREÇADAS E CONECTADAS	número de endereços rurais entregues(unidade)	33.120	13001	33.120	2647 - ROTAS RURAIS - MAPEAMENTO, ENDEREÇAMENTO E CONECTIVIDADE NO CAMPO	13000 - SECRETARIA DE AGRICULTURA E ABASTECIMENTO
SEGURANÇA NO CAMPO	número de municípios conveniados e com compartilhamento (unidade)	50	13001	50	2705 - AGRO SP+SEGURO	13000 - SECRETARIA DE AGRICULTURA E ABASTECIMENTO
CRÉDITO RURAL PARA O DESENVOLVIMENTO SUSTENTÁVEL	número de operações de crédito concedidas aos produtores rurais(unidade)	790	13001	790	1407 - CONCESSÃO DE CRÉDITO RURAL	13000 - SECRETARIA DE AGRICULTURA E ABASTECIMENTO
			13075	0		13000 - SECRETARIA DE AGRICULTURA E ABASTECIMENTO
SUBVENÇÃO ECONÔMICA PARA O DESENVOLVIMENTO RURAL SUSTENTÁVEL	número de subvenções concedidas aos produtores rurais(unidade)	9.830	13001	9.830	1327 - CONCESSÃO DE SUBVENÇÕES AOS PRODUTORES RURAIS	13000 - SECRETARIA DE AGRICULTURA E ABASTECIMENTO
			13075	0		13000 - SECRETARIA DE AGRICULTURA E ABASTECIMENTO
SISTEMA ESTADUAL DE DESENVOLVIMENTO RURAL SUSTENTÁVEL	número de municípios conveniados para o desenvolvimento local e regional(unidade)	207	13001	207	4770 - PARCERIA ESTADO MUNICÍPIO PARA O DESENVOLVIMENTO RURAL LOCAL E REGIONAL	13000 - SECRETARIA DE AGRICULTURA E ABASTECIMENTO
MELHORIAS DA INFRAESTRUTURA DE PRODUÇÃO RURAL	quilômetros recuperados (km)	450	13001	450	2770 - MELHORIAS DA INFRAESTRUTURA DE PRODUÇÃO RURAL	13000 - SECRETARIA DE AGRICULTURA E ABASTECIMENTO

Valores Em R\$ 1,00

<b>PROGRAMA: 1318 - GESTÃO ADMINISTRATIVA E GOVERNANÇA EM AGRICULTURA E ABASTECIMENTO</b>	<b>130.213.526</b>
---	--------------------

Valores Em R\$ 1,00

<b>PROGRAMA: 1320 - DIGNIDADE E DESENVOLVIMENTO NAS POLÍTICAS FUNDIÁRIA E AGRÁRIA</b>	<b>112.138.684</b>
---	--------------------

PRODUTO	INDICADOR DE PRODUTO (UNIDADE DE MEDIDA)	META DO PPA ANO 2025	UO	META POR UO	AÇÃO	ÓRGÃO
AUXÍLIO À REGULARIZAÇÃO FUNDIÁRIA	número de auxílios à regularização fundiária realizados(unidade)	40.000	13041	40.000	4959 - GESTÃO DAS AÇÕES DE AUXÍLIO À REGULARIZAÇÃO FUNDIÁRIA	13000 - SECRETARIA DE AGRICULTURA E ABASTECIMENTO
FOMENTO AO DESENVOLVIMENTO DAS UNIDADES PRODUTIVAS	número de serviços prestados às unidades produtivas.(unidade)	60.000	13041	60.000	4960 - FORTALECIMENTO DA AGRICULTURA FAMILIAR	13000 - SECRETARIA DE AGRICULTURA E ABASTECIMENTO
DESENVOLVIMENTO ECONÔMICO E SOCIAL DO PONTAL DO PARANAPANEMA	número de convênios assinados(unidade)	60	13001	60	1930 - FINANCIAMENTO PROJ. DES. ECONÔMICO E SOCIAL DO PONTAL DO PARANAPANEMA-FUNDESPAR	13000 - SECRETARIA DE AGRICULTURA E ABASTECIMENTO
			13076	0		13000 - SECRETARIA DE AGRICULTURA E ABASTECIMENTO

Valores Em R\$ 1,00

<b>PROGRAMA: 1612 - POLÍTICAS PARA MULHERES NO ESTADO DE SÃO PAULO</b>	<b>9.688.795</b>
--	------------------



Autenticar documento em <http://sempapel.al.sp.gov.br/autenticidade> com o identificador 330037003200380036003A00500052004100, Documento assinado digitalmente conforme art. 4º, II da Lei 14.063/2020.

## DESPESA POR PROGRAMA, PRODUTO, INDICADOR ORÇAMENTÁRIO E META DOS ORÇAMENTOS FISCAL, DA SEGURIDADE SOCIAL E INVESTIMENTO DAS EMPRESAS

PRODUTO	INDICADOR DE PRODUTO (UNIDADE DE MEDIDA)	META DO PPA ANO 2025	UO	META POR UO	AÇÃO	ÓRGÃO
PARCERIAS PARA PROMOÇÃO DA ATENÇÃO À SAÚDE DA MULHER	número de exames realizados pela carteira da mulher saudável(unidade)	39.000	16001	39.000	6479 - GESTÃO DE PARCERIAS PARA PROMOÇÃO DA SAÚDE DA MULHER	16000 - SECRETARIA DE POLÍTICAS PARA A MULHER
PARCERIAS PARA A PROMOÇÃO DO EMPREENDEDORISMO E AUTONOMIA FINANCEIRA DA MULHER	numero de vagas para qualificação profissional disponibilizadas(unidade)	2.000.000	16001	2.000.000	6481 - GESTÃO DE PARCERIAS PARA EMPREENDEDORISMO E AUTOMIA FINANCEIRA DA MULHER	16000 - SECRETARIA DE POLÍTICAS PARA A MULHER
PARCERIAS PARA A PROMOÇÃO DO ENFRENTAMENTO DA VIOLÊNCIA CONTRA A MULHER	número de pessoas capacitadas nos cursos destinados à prevenção e proteção da mulher em situação de violência. (unidade)	220.000	16001	220.000	6483 - GESTÃO DE PARCERIAS PARA PROMOÇÃO DO ENFRENTAMENTO À VIOLÊNCIA CONTRA A MULHER	16000 - SECRETARIA DE POLÍTICAS PARA A MULHER
PARCERIAS PARA A PROMOÇÃO DA ATENÇÃO À SAÚDE DA MULHER GESTANTE	número de profissionais que realizaram o curso de atendimento humanizado a gestantes, destinado a equipes multiprofissionais da área(unidade)	50.000	16001	50.000	6480 - GESTÃO DE PARCERIAS PARA ATENÇÃO À SAÚDE DA MULHER GESTANTE	16000 - SECRETARIA DE POLÍTICAS PARA A MULHER

Valores Em R\$ 1,00

PROGRAMA: 1711 - PROTEÇÃO E DEFESA DO CONSUMIDOR						293.118.374
PRODUTO	INDICADOR DE PRODUTO (UNIDADE DE MEDIDA)	META DO PPA ANO 2025	UO	META POR UO	AÇÃO	ÓRGÃO
FISCALIZAÇÃO REGIONALIZADA E ORIENTAÇÃO AO FORNECEDOR	número de municípios atendidos pela regionalização(unidade)	570	17046	570	6349 - REGIONALIZAÇÃO DOS SERVIÇOS DE PROTEÇÃO E DEFESA DO CONSUMIDOR	17000 - SECRETARIA DA JUSTIÇA E CIDADANIA
ATENDIMENTO E ORIENTAÇÃO AO CONSUMIDOR	número de atendimentos e orientações ao consumidor(unidade)	720.000	17046	720.000	5486 - PROCESSAMENTO DE DEMANDAS DOS CONSUMIDORES	17000 - SECRETARIA DA JUSTIÇA E CIDADANIA
FISCALIZAÇÃO DO MERCADO DE CONSUMO	número de atos fiscalizatórios realizados pela equipe do procon da capital, pelos núcleos regionais e órgãos municipais conveniados com a fiscalização (unidade)	17.200	17046	17.200	5488 - ATOS FISCALIZATÓRIOS	17000 - SECRETARIA DA JUSTIÇA E CIDADANIA
EDUCAÇÃO PARA O MERCADO DE CONSUMO	número de ações educativas realizadas e pesquisas publicadas. (unidade)	796	17046	796	6045 - EDUCAÇÃO PARA O CONSUMO	17000 - SECRETARIA DA JUSTIÇA E CIDADANIA

Valores Em R\$ 1,00

PROGRAMA: 1714 - PERÍCIA JUDICIAL DE MEDICINA LEGAL E DE INVESTIGAÇÃO DE VÍNCULO GENÉTICO						59.130.438
PRODUTO	INDICADOR DE PRODUTO (UNIDADE DE MEDIDA)	META DO PPA ANO 2025	UO	META POR UO	AÇÃO	ÓRGÃO
LAUDO PERICIAL DE MEDICINA LEGAL	número de laudos expedidos de perícias de medicina legal no estado de são paulo(unidade)	33.800	17055	33.800	5641 - REALIZAÇÃO DE PERÍCIAS DE MEDICINA LEGAL (CÍVEIS E CRIMINAIS)	17000 - SECRETARIA DA JUSTIÇA E CIDADANIA
LAUDO PERICIAL DE DNA	número de laudos expedidos de perícias de investigação de vínculo genético no estado de são paulo(unidade)	7.400	17055	7.400	4135 - REALIZAÇÃO DE PERÍCIAS DE INVESTIGAÇÃO DE VÍNCULO GENÉTICO (EXAMES DE DNA)	17000 - SECRETARIA DA JUSTIÇA E CIDADANIA
AÇÕES DE EDUCAÇÃO CONTINUADA	número de ações de educação continuada (unidade)	22	17055	22	6114 - EDUCAÇÃO CONTINUADA PARA SERVIDORES E PERITOS	17000 - SECRETARIA DA JUSTIÇA E CIDADANIA
PROCEDIMENTOS AUTOMATIZADOS	número de protocolos recebidos via integração com o tjsp (unidade)	105.000	17055	105.000	2733 - INTEGRAÇÃO AUTOMATIZADA DE SISTEMA DE PERÍCIAS DO IMESC E TRIB. DE JUSTIÇA SP	17000 - SECRETARIA DA JUSTIÇA E CIDADANIA

Valores Em R\$ 1,00

PROGRAMA: 1724 - METROLOGIA E QUALIDADE DE PRODUTOS E SERVIÇOS						155.766.156
PRODUTO	INDICADOR DE PRODUTO (UNIDADE DE MEDIDA)	META DO PPA ANO 2025	UO	META POR UO	AÇÃO	ÓRGÃO



Autenticar documento em <http://sempapel.al.sp.gov.br/autenticidade> com o identificador 330037003200380036003A00500052004100, Documento assinado digitalmente conforme art. 4º, II da Lei 14.063/2020.

## DESPESA POR PROGRAMA, PRODUTO, INDICADOR ORÇAMENTÁRIO E META DOS ORÇAMENTOS FISCAL, DA SEGURIDADE SOCIAL E INVESTIMENTO DAS EMPRESAS

PRODUTO	INDICADOR DE PRODUTO (UNIDADE DE MEDIDA)	META DO PPA ANO 2025	UO	META POR UO	AÇÃO	ÓRGÃO
FISCALIZAÇÃO/VERIFICAÇÃO DE INSTRUMENTOS DE PESAR E MEDIR	número de verificações periódicas de instrumentos de pesar e medir.(unidade)	743.716	17056	743.716	5669 - AFERIÇÃO DE INSTRUMENTOS DE PESAGEM E MEDIÇÃO EM ESTABELECIMENTOS COMERCIAIS	17000 - SECRETARIA DA JUSTIÇA E CIDADANIA
FISCALIZAÇÃO DE PRODUTOS PRÉ-EMBALADOS	número de produtos pré-embalados e fiscalizados ao ano(unidade)	32.075	17056	32.075	6302 - AFERIÇÃO DO CONTEÚDO REAL DE PRODUTOS PRÉ-MEDIDOS IMPRESSO EM EMBALAGENS	17000 - SECRETARIA DA JUSTIÇA E CIDADANIA

Valores Em R\$ 1,00

PROGRAMA: 1729 - ATENÇÃO AO ADOLESCENTE/JOVEM EM CUMPRIM.MEDIDA SOCIOED, CAUTELAR E EM PÓS MEDIDA						1.969.508.087
PRODUTO	INDICADOR DE PRODUTO (UNIDADE DE MEDIDA)	META DO PPA ANO 2025	UO	META POR UO	AÇÃO	ÓRGÃO
APOIO SOCIOEDUCATIVO AOS ADOLESCENTES/ JOVENS EM CUMPRIMENTO DE MEDIDAS JUDICIAIS	número de centros de atendimento socioeducativos em funcionamento.(unidade)	107	17048	107	5907 - EXECUÇÃO DAS MEDIDAS SOCIOEDUCATIVAS DE INTERNAÇÃO, SEMILIBERDADE E CAUTELARES	17000 - SECRETARIA DA JUSTIÇA E CIDADANIA
APOIO A ADOLESCENTES EM PÓS MEDIDA - PROGRAMA NOVOS TEMPOS	número de municípios com termos de cooperação técnica assinados para atendimento em pós medida(unidade)	25	17048	0	2654 - EMPREGABILIDADE NO PÓS-MEDIDA	17000 - SECRETARIA DA JUSTIÇA E CIDADANIA
			17048	25	6429 - GESTÃO E APOIO EM PÓS-MEDIDA E EMPREGABILIDADE - PROGRAMA NOVOS TEMPOS	17000 - SECRETARIA DA JUSTIÇA E CIDADANIA
ATENÇÃO INTEGRAL À SAÚDE DO ADOLESCENTE EM CUMPRIMENTO DE MEDIDA SOCIOEDUCATIVA	número de atendimentos clínicos, odontológicos, de enfermagem, psicológicos e sociais, doses de vacinas e deslocamentos para atendimento na rede pública de saúde. (unidade)	1.577.902	17048	1.577.902	5906 - GESTÃO DA ATENÇÃO À SAÚDE DO ADOLESCENTE EM MEDIDA SOCIOEDUCATIVA E CAUTELAR	17000 - SECRETARIA DA JUSTIÇA E CIDADANIA
ATENDIMENTO INTEGRAL À EDUCAÇÃO DO ADOLESCENTE/JOVEM EM MEDIDA SOCIOEDUCATIVA E CAUTELAR	número de atendimentos em atenção integral à educação (unidade)	381.600	17048	381.600	5905 - AÇÕES DE ATENÇÃO À EDUCAÇÃO DO ADOLESCENTE EM MEDIDA SOCIOEDUCATIVA E CAUTELAR	17000 - SECRETARIA DA JUSTIÇA E CIDADANIA
INFRAESTRUTURA DAS UNIDADES DA FUNDAÇÃO CASA ADEQUADA	número de obras e reformas realizadas (unidade)	84	17048	84	2208 - ADEQUAÇÃO DA INFRAESTRUTURA AO SINASE	17000 - SECRETARIA DA JUSTIÇA E CIDADANIA
SOLUÇÕES TECNOLÓGICAS	número de soluções tecnológicas implementadas(unidade)	0	17048	0	6551 - IMPLEMENTAÇÃO E MANUTENÇÃO DE SOLUÇÕES TECNOLÓGICAS	17000 - SECRETARIA DA JUSTIÇA E CIDADANIA

Valores Em R\$ 1,00

PROGRAMA: 1730 - CIDADANIA EMANCIPATÓRIA E DIREITOS HUMANOS						83.754.056
PRODUTO	INDICADOR DE PRODUTO (UNIDADE DE MEDIDA)	META DO PPA ANO 2025	UO	META POR UO	AÇÃO	ÓRGÃO
FOMENTO A PROJETOS DE DEFESA DOS INTERESSES DIFUSOS	número de projetos finalizados(unidade)	50	17001	50	5995 - GESTÃO DO FUNDO DE INTERESSES DIFUSOS	17000 - SECRETARIA DA JUSTIÇA E CIDADANIA
CENTROS DE INTEGRAÇÃO E CIDADANIA -CICS	número de atendimentos realizados pelas unidades do centro de integração da cidadania. (unidade)	1.750.000	17001	0	2653 - CASAS DA JUVENTUDE	17000 - SECRETARIA DA JUSTIÇA E CIDADANIA
			17001	1.750.000	4151 - GESTÃO E APRIMORAMENTO DOS CENTROS DE INTEGRAÇÃO DA CIDADANIA - CIC	17000 - SECRETARIA DA JUSTIÇA E CIDADANIA
			17001	0	5868 - APOIO A EVENTOS DE CONSCIENTIZAÇÃO E ENGAJAMENTO DO PÚBLICO DE 15 A 29 ANOS	17000 - SECRETARIA DA JUSTIÇA E CIDADANIA
POLÍTICAS PÚBLICAS EM DIREITOS HUMANOS APRIMORADAS	número de capacitações e adesões as ferramentas em direitos humanos (unidade)	1.000	17001	1.000	6507 - APRIMORAMENTO DAS POLÍTICAS PÚBLICAS EM DIREITOS HUMANOS	17000 - SECRETARIA DA JUSTIÇA E CIDADANIA



Autenticar documento em <http://sempapel.al.sp.gov.br/autenticidade>

com o identificador 330037003200380036003A00500052004100, Documento assinado digitalmente conforme art 4º, II da Lei 14.063/2020.

## DESPESA POR PROGRAMA, PRODUTO, INDICADOR ORÇAMENTÁRIO E META DOS ORÇAMENTOS FISCAL, DA SEGURIDADE SOCIAL E INVESTIMENTO DAS EMPRESAS

PRODUTO	INDICADOR DE PRODUTO (UNIDADE DE MEDIDA)	META DO PPA ANO 2025	UO	META POR UO	AÇÃO	ÓRGÃO
PROTEÇÃO A CRIANÇAS E ADOLESCENTES AMEAÇADOS DE MORTE - PPCAAM	número médio de atendimentos presenciais a pessoas ameaçadas de morte (crianças, adolescentes, jovens e familiares)(unidade)	111	17001	111	6204 - PROTEÇÃO A CRIANÇAS E ADOLESCENTES AMEAÇADOS DE MORTE	17000 - SECRETARIA DA JUSTIÇA E CIDADANIA
REPARAÇÃO A PESSOAS COMPROVADAMENTE PERSEGUIDAS DURANTE A DITADURA MILITAR	número de indenizações pagas(unidade)	1	17001	1	5616 - REPARAÇÃO A PESSOAS COMPROVADAMENTE PERSEGUIDAS DURANTE A DITADURA MILITAR	17000 - SECRETARIA DA JUSTIÇA E CIDADANIA
FÓRUNS DO ESTADO CONSTRUÍDOS, REFORMADOS, AMPLIADOS E COM ACESSIBILIDADE	numero de vistorias realizadas nos fóruns do estado(unidade)	0	17001	0	1430 - CONSTRUÇÃO, AMPLIAÇÃO, REFORMA E ACESSIBILIDADE NOS FÓRUNS DO ESTADO	17000 - SECRETARIA DA JUSTIÇA E CIDADANIA
APOIO A VÍTIMAS DE VIOLÊNCIA - CRAVI	número de atendimentos presenciais e on-line realizados as vítimas de crimes contra a vida (unidade)	3.292	17001	3.292	6202 - GESTÃO E APRIMORAMENTO DO CENTRO DE APOIO À VÍTIMA	17000 - SECRETARIA DA JUSTIÇA E CIDADANIA
APOIO A EVENTOS DE CONSCIENTIZAÇÃO E ENGAJAMENTO DOS JOVENS ENTRE 15 E 29 ANOS	número de eventos de conscientização e engajamento do público entre 15 e 29 anos (unidade)	1	17001	1	5868 - APOIO A EVENTOS DE CONSCIENTIZAÇÃO E ENGAJAMENTO DOS JOVENS ENTRE 15 E 29 ANOS	17000 - SECRETARIA DA JUSTIÇA E CIDADANIA
PROGRAMA ESTADUAL DE PROTEÇÃO A VÍTIMAS E TESTEMUNHA -PROVITA	número de pessoas protegidas pelo programa (unidade)	104	17001	104	6198 - PROTEÇÃO À VÍTIMA E À TESTEMUNHA AMEAÇADA-PROVITA	17000 - SECRETARIA DA JUSTIÇA E CIDADANIA
PAGAMENTO DE LAUDOS PERICIAIS DE NATUREZA CÍVEL	número de perícias de natureza cível pagas conforme termo de cooperação técnica com a defensoria pública estadual(unidade)	16.536	17001	16.536	6274 - PERÍCIAS JUDICIAIS.	17000 - SECRETARIA DA JUSTIÇA E CIDADANIA
CAPACITAÇÃO DE SERVIDORES DA SECRETARIA DE JUSTIÇA E CIDADANIA	número de cursos oferecidos aos servidores da secretaria da justiça e cidadania(unidade)	5	17001	5	5901 - CAPACITAÇÃO DE SERVIDOR EM ATENÇÃO AO PRINCÍPIO EFICIÊNCIA	17000 - SECRETARIA DA JUSTIÇA E CIDADANIA
PROMOÇÃO DA PARTICIPAÇÃO SOCIAL	número de atividades de participação social realizados(unidade)	122	17001	122	4213 - CONTROLE DE POLÍTICAS PÚBLICAS POR MEIO DOS CONSELHOS DE CIDADANIA	17000 - SECRETARIA DA JUSTIÇA E CIDADANIA
POSTOS DO CENTRO DE INTEGRAÇÃO À CIDADANIA REFORMADOS	número de postos dos centros de integração da cidadania -cics reformados(unidade)	3	17001	3	2681 - REFORMAS PREDIAIS E REGULARIZAÇÃO DOS CENTROS DE INTEGRAÇÃO À CIDADANIA	17000 - SECRETARIA DA JUSTIÇA E CIDADANIA
ATENDIMENTO E ORIENTAÇÃO SOCIAL À POPULAÇÃO EM REGIÕES DE VULNERABILIDADE SOCIAL	número de municípios atendidos pelo programa cidadania itinerante (unidade)	169	17001	169	6509 - CIDADANIA ITINERANTE	17000 - SECRETARIA DA JUSTIÇA E CIDADANIA

Valores Em R\$ 1,00

PROGRAMA: 1801 - FORTALECIMENTO E INTEGRAÇÃO DA POLÍCIA JUDICIÁRIA						6.203.938.081
PRODUTO	INDICADOR DE PRODUTO (UNIDADE DE MEDIDA)	META DO PPA ANO 2025	UO	META POR UO	AÇÃO	ÓRGÃO
PRESOS CUSTODIADOS PELA POLÍCIA CIVIL	número de custodiados atendidos pela polícia civil (unidade)	15.850	18002	15.850	4988 - CUSTÓDIA DE PRESOS	18000 - SECRETARIA DA SEGURANÇA PÚBLICA
INFORMAÇÕES DE INTERESSE PÚBLICO RELACIONADAS À POLÍCIA CIVIL	número de ações de comunicação institucional (unidade)	3.000	18002	3.000	6425 - COMUNICAÇÃO INSTITUCIONAL DA POLÍCIA CIVIL	18000 - SECRETARIA DA SEGURANÇA PÚBLICA
POLICIAIS CIVIS FORMADOS E CAPACITADOS	número de policiais civis formados e aperfeiçoados (unidade)	10.200	18002	10.200	5427 - SELEÇÃO, FORMAÇÃO, CAPACITAÇÃO E APERFEIÇOAMENTO DOS POLICIAIS CIVIS	18000 - SECRETARIA DA SEGURANÇA PÚBLICA
EMISSÃO DE DOCUMENTOS AO CIDADÃO	número de documentos emitidos(unidade)	11.100.000	18002	11.100.000	4195 - IDENTIFICAÇÃO CIVIL E CRIMINAL	18000 - SECRETARIA DA SEGURANÇA PÚBLICA
INFRAESTRUTURA DA POLÍCIA CIVIL EXPANDIDA E ADEQUADA	número de construções, reformas, ampliações e adequações realizadas em imóveis próprios da polícia civil(unidade)	26	18002	26	1133 - CONSTRUÇÃO, ADEQUAÇÃO E APRIMORAMENTO DE INSTALAÇÕES FÍSICAS	18000 - SECRETARIA DA SEGURANÇA PÚBLICA
COMBATE À CRIMINALIDADE ORGANIZADA E DEMAIS CRIMES	número de operações de repressão qualificadas realizadas e orientadas por atividade de inteligência(unidade)	1.275	18002	1.275	4989 - POLÍCIA JUDICIÁRIA	18000 - SECRETARIA DA SEGURANÇA PÚBLICA



Autenticar documento em <http://sempapel.al.sp.gov.br/autenticidade> com o identificador 330037003200380036003A00500052004100, Documento assinado digitalmente conforme art. 4º, II da Lei 14.063/2020.

## DESPESA POR PROGRAMA, PRODUTO, INDICADOR ORÇAMENTÁRIO E META DOS ORÇAMENTOS FISCAL, DA SEGURIDADE SOCIAL E INVESTIMENTO DAS EMPRESAS

Valores Em R\$ 1,00

PROGRAMA: 1811 - CORPO DE BOMBEIROS: RESPONDENDO ÀS EMERGÊNCIAS, GERINDO RISCOS COM EFICIÊNCIA						121.550.693
PRODUTO	INDICADOR DE PRODUTO (UNIDADE DE MEDIDA)	META DO PPA ANO 2025	UO	META POR UO	AÇÃO	ÓRGÃO
PRONTA RESPOSTA ÀS EMERGÊNCIAS - COMBATE A INCÊNDIOS	número de atendimentos emergenciais de natureza de combate a incêndio realizados no estado de são paulo(unidade)	11.480	18005	11.480	4998 - COMBATE A INCÊNDIO	18000 - SECRETARIA DA SEGURANÇA PÚBLICA
PREVENÇÃO DE AFOGAMENTOS E PROTEÇÃO DE BANHISTAS	número de vagas disponibilizadas para a contratação de guardavidas por tempo determinado(unidade)	600	18005	600	4999 - PROTEÇÃO DE BANHISTAS	18000 - SECRETARIA DA SEGURANÇA PÚBLICA
COORDENAÇÃO DO SISTEMA ESTADUAL DE ATENDIMENTO ÀS EMERGÊNCIAS	número de implantações de bombeiros comunitários, segundo o programa de expansão do corpo de bombeiros (unidade)	4	18005	4	1054 - CONSTRUÇÃO E READEQUAÇÃO DE INSTALAÇÕES FÍSICAS	18000 - SECRETARIA DA SEGURANÇA PÚBLICA
EDUCAÇÃO PÚBLICA DO CORPO DE BOMBEIROS	número de projetos de difusão de conteúdo de educação pública do corpo de bombeiros concluídos(unidade)	2	18005	2	6061 - PREVENÇÃO DE RISCOS - EDUCAÇÃO PÚBLICA	18000 - SECRETARIA DA SEGURANÇA PÚBLICA
PRONTA RESPOSTA ÀS EMERGÊNCIAS - SALVAMENTO E RESGATE	número de atendimentos emergenciais de natureza de salvamento e resgate realizados no estado de são paulo(unidade)	339.000	18005	339.000	5000 - SALVAMENTO E RESGATE	18000 - SECRETARIA DA SEGURANÇA PÚBLICA

Valores Em R\$ 1,00

PROGRAMA: 1814 - POLÍCIA CIENTÍFICA: CIÊNCIA E TECNOLOGIA ESCLARECENDO CRIMES						949.040.761
PRODUTO	INDICADOR DE PRODUTO (UNIDADE DE MEDIDA)	META DO PPA ANO 2025	UO	META POR UO	AÇÃO	ÓRGÃO
INFRAESTRUTURA DA SPTC EXPANDIDA E ADEQUADA	número de construções, ampliações e reformas entregues em imóveis da polícia científica(unidade)	5	18007	5	1293 - CONSTRUÇÃO E READEQUAÇÃO DE INSTALAÇÕES FÍSICAS	18000 - SECRETARIA DA SEGURANÇA PÚBLICA
LAUDOS PERICIAIS CRIMINAIS E MÉDICO-LEGAIS	número de requisições de exames periciais recebidas(unidade)	803.213	18007	803.213	4178 - PERÍCIAS CRIMINALÍSTICAS E MÉDICO-LEGAIS	18000 - SECRETARIA DA SEGURANÇA PÚBLICA
VALORIZAÇÃO PROFISSIONAL: EDUCAÇÃO CONTINUADA, PESQUISA E APOIO BIOPSISSOCIAL	número de servidores da polícia científica contemplados por capacitações, projetos de pesquisa e atendimentos biopsicossociais(unidade)	2.126	18007	2.126	6064 - VALORIZAÇÃO PROFISSIONAL	18000 - SECRETARIA DA SEGURANÇA PÚBLICA

Valores Em R\$ 1,00

PROGRAMA: 1817 - PROGRAMA DE PROTEÇÃO SOCIAL DO POLICIAL MILITAR (PPSPM)						305.262.852
PRODUTO	INDICADOR DE PRODUTO (UNIDADE DE MEDIDA)	META DO PPA ANO 2025	UO	META POR UO	AÇÃO	ÓRGÃO
ASSISTÊNCIA MÉDICA HOSPITALAR	número de atendimentos realizados aos beneficiários da cbpm em assistência médica hospitalar(unidade)	56.000	18058	56.000	4784 - ASSISTÊNCIA MÉDICA E HOSPITALAR NA CAPITAL, RMSP, INTERIOR E LITORAL	18000 - SECRETARIA DA SEGURANÇA PÚBLICA
DEFESA FUNCIONAL DOS POLICIAIS MILITARES	número de atendimentos realizados pela assistência jurídica funcional(unidade)	1.000	18058	1.000	6298 - ASSISTÊNCIA JURÍDICA FUNCIONAL PRESTADA A POLICIAIS MILITARES	18000 - SECRETARIA DA SEGURANÇA PÚBLICA

Valores Em R\$ 1,00

PROGRAMA: 1818 - MODERNIZAÇÃO DA SEGURANÇA PÚBLICA						0
--	--	--	--	--	--	---

Valores Em R\$ 1,00

PROGRAMA: 1819 - PROTEÇÃO E DEFESA DO CIDADÃO						11.644.669.758
PRODUTO	INDICADOR DE PRODUTO (UNIDADE DE MEDIDA)	META DO PPA ANO 2025	UO	META POR UO	AÇÃO	ÓRGÃO



Autenticar documento em <http://sempapel.al.sp.gov.br/autenticidade> com o identificador 330037003200380036003A00500052004100, Documento assinado digitalmente conforme art 4º, II da Lei 14.063/2020.

## DESPESA POR PROGRAMA, PRODUTO, INDICADOR ORÇAMENTÁRIO E META DOS ORÇAMENTOS FISCAL, DA SEGURIDADE SOCIAL E INVESTIMENTO DAS EMPRESAS

PRODUTO	INDICADOR DE PRODUTO (UNIDADE DE MEDIDA)	META DO PPA ANO 2025	UO	META POR UO	AÇÃO	ÓRGÃO
SERVIÇOS DE SEGURANÇA PÚBLICA POR MEIO DO POLICIAMENTO OSTENSIVO E PREVENTIVO	número de atendimentos realizados pela polícia militar do estado de são paulo(unidade)	5.600.000	18004	5.600.000	4993 - POLICIA OSTENSIVA E PREVENTIVA	18000 - SECRETARIA DA SEGURANÇA PÚBLICA
POLICIAIS MILITARES FORMADOS E CAPACITADOS PARA O POLICIAMENTO OSTENSIVO	número de policiais militares formados e capacitados(unidade)	24.996	18004	24.996	4995 - FORMAÇÃO E CAPACITAÇÃO DO POLICIAL MILITAR	18000 - SECRETARIA DA SEGURANÇA PÚBLICA
POLICIAIS MILITARES APTOS E EM CONDIÇÕES EQUILIBRADAS À SAÚDE	número de atendimentos médicos, odontológicos, de saúde mental e físico realizado aos policiais militares(unidade)	1.050.500	18004	1.050.500	5001 - ATENDIMENTO À SAÚDE DO POLICIAL MILITAR	18000 - SECRETARIA DA SEGURANÇA PÚBLICA
INFORMAÇÕES DE INTERESSE PÚBLICO RELACIONADOS À ÁREA DE SEGURANÇA PÚBLICA	número de ações positivas de comunicação institucional da polícia militar(unidade)	900	18004	900	6066 - COMUNICAÇÃO INSTITUCIONAL DA POLICIA MILITAR	18000 - SECRETARIA DA SEGURANÇA PÚBLICA
QUARTÉIS CONSTRUÍDOS OU REFORMADOS	número de quartéis da polícia militar atendidos para reformas ou construções de sedes (unidade)	40	18004	40	1090 - CONSTRUÇÃO E REFORMA DE QUARTEIS	18000 - SECRETARIA DA SEGURANÇA PÚBLICA
CENTROS DE OPERAÇÕES DA POLÍCIA MILITAR INSTALADOS	número de centros de operações da polícia militar instalados(unidade)	1	18004	1	6431 - CENTRO DE OPERAÇÕES DA POLÍCIA MILITAR - COPOM	18000 - SECRETARIA DA SEGURANÇA PÚBLICA
QUARTÉIS HISTÓRICOS TOMBADOS RESTAURADOS E PRESERVADOS	número de restauros para preservação de quartéis históricos da polícia militar tombados(unidade)	2	18004	2	2670 - RESTAURO E PRESERVAÇÃO DE QUARTÉIS HISTÓRICOS	18000 - SECRETARIA DA SEGURANÇA PÚBLICA

Valores Em R\$ 1,00

PROGRAMA: 1820 - INTEGRAÇÃO DA SEGURANÇA PÚBLICA						1.352.032.331
PRODUTO	INDICADOR DE PRODUTO (UNIDADE DE MEDIDA)	META DO PPA ANO 2025	UO	META POR UO	AÇÃO	ÓRGÃO
REDUÇÃO E CONTROLE DA INCIDÊNCIA DE DESORDEM E INCIVILIDADES	número de parcerias de integração de sistemas aos municípios visando o aperfeiçoamento do combate à desordem e incivildades(unidade)	190	18001	190	6561 - PAZ E TRANQUILIDADE AOS CIDADÃOS: TODOS CONTRA A DESORDEM	18000 - SECRETARIA DA SEGURANÇA PÚBLICA
			18002	0		18000 - SECRETARIA DA SEGURANÇA PÚBLICA
			18004	0		18000 - SECRETARIA DA SEGURANÇA PÚBLICA
			18007	0		18000 - SECRETARIA DA SEGURANÇA PÚBLICA
REDUÇÃO E COMBATE À VITIMIZAÇÃO DECORRENTE DE VIOLÊNCIA INTERPESSOAL	número de unidades com serviços e procedimentos policiais de acolhimento e proteção legal às mulheres, idosos, crianças e adolescentes vítimas de violência interpessoal (unidade)	180	18001	180	6560 - ACOLHIMENTO E PROTEÇÃO DAS CRIANÇAS, ADOLESCENTES, MULHERES E IDOSOS	18000 - SECRETARIA DA SEGURANÇA PÚBLICA
			18002	0		18000 - SECRETARIA DA SEGURANÇA PÚBLICA



Autenticar documento em <http://sempapel.al.sp.gov.br/autenticidade>  
com o identificador 330037003200380036003A00500052004100, Documento assinado digitalmente  
conforme art 4º, II da Lei 14.063/2020.

## DESPESA POR PROGRAMA, PRODUTO, INDICADOR ORÇAMENTÁRIO E META DOS ORÇAMENTOS FISCAL, DA SEGURIDADE SOCIAL E INVESTIMENTO DAS EMPRESAS

PRODUTO	INDICADOR DE PRODUTO (UNIDADE DE MEDIDA)	META DO PPA ANO 2025	UO	META POR UO	AÇÃO	ÓRGÃO
REDUÇÃO E COMBATE À VITIMIZAÇÃO DECORRENTE DE VIOLÊNCIA INTERPESSOAL	número de unidades com serviços e procedimentos policiais de acolhimento e proteção legal às mulheres, idosos, crianças e adolescentes vítimas de violência interpessoal (unidade)	180	18004	0	6560 - ACOLHIMENTO E PROTEÇÃO DAS CRIANÇAS, ADOLESCENTES, MULHERES E IDOSOS	18000 - SECRETARIA DA SEGURANÇA PÚBLICA
			18007	0		18000 - SECRETARIA DA SEGURANÇA PÚBLICA
REDUÇÃO E COMBATE À VITIMIZAÇÃO DECORRENTE DE VIOLÊNCIA CRIMINAL	número de municípios integrados ao sistema da muralha paulista(unidade)	40	18001	40	6557 - INTEGRAÇÃO DA TECNOLOGIA CONTRA O CRIME: MURALHA PAULISTA	18000 - SECRETARIA DA SEGURANÇA PÚBLICA
			18002	0		18000 - SECRETARIA DA SEGURANÇA PÚBLICA
			18004	0		18000 - SECRETARIA DA SEGURANÇA PÚBLICA
			18007	0		18000 - SECRETARIA DA SEGURANÇA PÚBLICA
AMPLIAÇÃO DO COMBATE AO CRIME ORGANIZADO	número de equipamentos, veículos e armamentos adquiridos para as polícias civil, militar e científica (unidade)	60.381	18001	100	6559 - INTEGRAÇÃO E APARELHAMENTO DA SEGURANÇA PARA COMBATE AO CRIME ORGANIZADO	18000 - SECRETARIA DA SEGURANÇA PÚBLICA
			18002	22.000		18000 - SECRETARIA DA SEGURANÇA PÚBLICA
			18004	35.518		18000 - SECRETARIA DA SEGURANÇA PÚBLICA
			18007	2.763		18000 - SECRETARIA DA SEGURANÇA PÚBLICA
POLÍTICA CRIMINAL MODERNIZADA	número de infratores em cumprimento de penas e medidas alternativas à prisão monitorados (unidade)	3.000	18001	3.000	6558 - MONITORAMENTO E FISCALIZAÇÃO DO CUMPRIMENTO DE PENAS E MEDIDAS ALTERNATIVAS	18000 - SECRETARIA DA SEGURANÇA PÚBLICA
			18002	0		18000 - SECRETARIA DA SEGURANÇA PÚBLICA
			18004	0		18000 - SECRETARIA DA SEGURANÇA PÚBLICA
			18007	0		18000 - SECRETARIA DA SEGURANÇA PÚBLICA
ATIVIDADES DO CORPO DE BOMBEIROS MODERNIZADAS	número de equipamentos de combate a incêndio e salvamento, equipamentos de tic e veículos de bombeiros adquiridos(unidade)	1.210	18005	1.210	6433 - EXPANSÃO DO CORPO DE BOMBEIROS	18000 - SECRETARIA DA SEGURANÇA PÚBLICA

Valores Em R\$ 1,00

PROGRAMA: 2030 - GESTÃO CORPORATIVA FAZENDÁRIA						3.070.995.514
PRODUTO	INDICADOR DE PRODUTO (UNIDADE DE MEDIDA)	META DO PPA ANO 2025	UO	META POR UO	AÇÃO	ÓRGÃO



Autenticar documento em <http://sempapel.al.sp.gov.br/autenticidade> com o identificador 330037003200380036003A00500052004100, Documento assinado digitalmente conforme art 4º, II da Lei 14.063/2020.



## DESPESA POR PROGRAMA, PRODUTO, INDICADOR ORÇAMENTÁRIO E META DOS ORÇAMENTOS FISCAL, DA SEGURIDADE SOCIAL E INVESTIMENTO DAS EMPRESAS

PRODUTO	INDICADOR DE PRODUTO (UNIDADE DE MEDIDA)	META DO PPA ANO 2025	UO	META POR UO	AÇÃO	ÓRGÃO
MODERNIZAÇÃO DOS EDIFÍCIOS UTILIZADOS PELA SFP	área total útil ocupada modernizada dos edifícios utilizados pela sfp(m²)	10.000	20007	10.000	6521 - MELHORIA DO AMBIENTE DE TRABALHO E DE ATENDIMENTO AO PÚBLICO	20000 - SECRETARIA DA FAZENDA E PLANEJAMENTO
CURSOS E EVENTOS DE CAPACITAÇÃO E CONSCIENTIZAÇÃO EM EDUCAÇÃO FISCAL	número de cidadãos sensibilizados em ações de educação fiscal (unidade)	28.000	20001	28.000	4499 - CAPACITAÇÃO EM EDUCAÇÃO FISCAL	20000 - SECRETARIA DA FAZENDA E PLANEJAMENTO
CAPACITAÇÃO EM TEMAS DE INTERESSE DA SECRETARIA DA FAZENDA E PLANEJAMENTO	número de participantes nos cursos e eventos em temas fazendários (unidade)	3.500	20001	3.500	5357 - CAPACITAÇÃO EM TEMAS FAZENDÁRIOS	20000 - SECRETARIA DA FAZENDA E PLANEJAMENTO
CAPACITAÇÃO EM TEMAS TRANSVERSAIS DE GESTÃO PÚBLICA	número de participantes nos cursos e eventos em temas transversais de gestão pública(unidade)	6.500	20001	6.500	6520 - CAPACITAÇÃO EM TEMAS TRANSVERSAIS DE GESTÃO PÚBLICA	20000 - SECRETARIA DA FAZENDA E PLANEJAMENTO
FISCO MODERNIZADO	percentual de execução financeira do profisco ii-sp (%)	2	20001	2	2290 - GESTÃO FISCAL E INTEGRAÇÃO DOS FISCOS NO BRASIL - PROFISCO SP	20000 - SECRETARIA DA FAZENDA E PLANEJAMENTO
			20003	2		20000 - SECRETARIA DA FAZENDA E PLANEJAMENTO
			20007	2		20000 - SECRETARIA DA FAZENDA E PLANEJAMENTO
			20009	0		20000 - SECRETARIA DA FAZENDA E PLANEJAMENTO
			20010	2		20000 - SECRETARIA DA FAZENDA E PLANEJAMENTO

Valores Em R\$ 1,00

PROGRAMA: 2031 - GESTÃO DOS TRIBUTOS ESTADUAIS						422.482.068
PRODUTO	INDICADOR DE PRODUTO (UNIDADE DE MEDIDA)	META DO PPA ANO 2025	UO	META POR UO	AÇÃO	ÓRGÃO
ARRECADAÇÃO DE IMPOSTOS ESTADUAIS	receita decorrente da arrecadação de impostos estaduais(R\$ bilhões)	248,8	20010	248,8	5021 - GERIR O SISTEMA TRIBUTÁRIO PARA ARRECADAR OS IMPOSTOS ESTADUAIS	20000 - SECRETARIA DA FAZENDA E PLANEJAMENTO
POLÍTICA TRIBUTÁRIA APRIMORADA	percentual de execução das visitas a contribuintes programadas no âmbito do programa nos conformes( %)	100	20001	100	6519 - IMPLEMENTAR INICIATIVAS DE ESTÍMULO À CONFORMIDADE TRIBUTÁRIA	20000 - SECRETARIA DA FAZENDA E PLANEJAMENTO
			20003	100		20000 - SECRETARIA DA FAZENDA E PLANEJAMENTO
			20007	100		20000 - SECRETARIA DA FAZENDA E PLANEJAMENTO
			20009	100		20000 - SECRETARIA DA FAZENDA E PLANEJAMENTO
			20010	100		20000 - SECRETARIA DA FAZENDA E PLANEJAMENTO

Valores Em R\$ 1,00

PROGRAMA: 2032 - GESTÃO RESPONSÁVEL, TRANSPARENTE E INTEGRADA DAS FINANÇAS PÚBLICAS ESTADUAIS						7.120.512
PRODUTO	INDICADOR DE PRODUTO (UNIDADE DE MEDIDA)	META DO PPA ANO 2025	UO	META POR UO	AÇÃO	ÓRGÃO
PORTAL DE INFORMAÇÕES DAS ENTIDADES DESCENTRALIZADAS	percentual de implantação do portal e de disponibilização de informações das entidades descentralizadas( %)	20	20001	20	6518 - INTEGRAR E MODERNIZAR OS SISTEMAS DE ACOMPANHAMENTO DA CED	20000 - SECRETARIA DA FAZENDA E PLANEJAMENTO



Autenticar documento em <http://sempapel.al.sp.gov.br/autenticidade> com o identificador 330037003200380036003A00500052004100, Documento assinado digitalmente conforme art 4º, II da Lei 14.063/2020.

## DESPESA POR PROGRAMA, PRODUTO, INDICADOR ORÇAMENTÁRIO E META DOS ORÇAMENTOS FISCAL, DA SEGURIDADE SOCIAL E INVESTIMENTO DAS EMPRESAS

PRODUTO	INDICADOR DE PRODUTO (UNIDADE DE MEDIDA)	META DO PPA ANO 2025	UO	META POR UO	AÇÃO	ÓRGÃO
PROGRAMAÇÃO FINANCEIRA E CONTABILIDADE DO ESTADO REALIZADAS	número de relatórios financeiros e demonstrações contábeis (lrf)(unidade)	6	20003	6	5022 - REALIZAR A GESTÃO FINANCEIRA DO ESTADO	20000 - SECRETARIA DA FAZENDA E PLANEJAMENTO
PPA REGIONALIZADO ELABORADO, MONITORADO E REVISTO	percentual de atingimento de metas de produtos do ppa( %)	46	20001	46	6237 - GESTÃO DO PLANO PLURIANUAL	20000 - SECRETARIA DA FAZENDA E PLANEJAMENTO
SISTEMAS FINANCEIROS E ORÇAMENTÁRIOS MODERNIZADOS	taxa de implantação dos novos sistemas de gestão financeira e orçamentária. ( %)	30	20003	30	2734 - INTEGRAR E MODERNIZAR OS SISTEMAS DE GESTÃO FINANCEIRA E ORÇAMENTÁRIA	20000 - SECRETARIA DA FAZENDA E PLANEJAMENTO
ORÇAMENTOS ANUAIS ELABORADOS E ACOMPANHADOS	tempo médio de análise de solicitações de movimentações orçamentárias(DIA)	5,65	20001	5,65	4485 - GESTÃO DO PROCESSO ORÇAMENTÁRIO	20000 - SECRETARIA DA FAZENDA E PLANEJAMENTO
ESTUDOS E AVALIAÇÕES DE POLÍTICAS PÚBLICAS E PROGRAMAS GOVERNAMENTAIS	número de estudos e avaliações de políticas públicas e programas governamentais realizados e publicados (unidade)	5	20001	5	4483 - EXECUÇÃO DE PROCESSOS AVALIATIVOS DE POLÍTICAS PÚBLICAS E PROGRAMAS	20000 - SECRETARIA DA FAZENDA E PLANEJAMENTO
AUDIÊNCIAS PÚBLICAS EM PROCESSOS DE PLANEJAMENTO E ORÇAMENTO	número de participantes em audiências públicas (unidade)	750	20001	750	6308 - FOMENTO, GESTÃO E APRIMORAMENTO À PARTICIPAÇÃO SOCIAL EM PLANEJAMENTO	20000 - SECRETARIA DA FAZENDA E PLANEJAMENTO

Valores Em R\$ 1,00

PROGRAMA: 2033 - INFORMAÇÕES DEMOGRÁFICAS, SOCIOECONÔMICAS E DA AÇÃO GOVERNAMENTAL						74.920.470
PRODUTO	INDICADOR DE PRODUTO (UNIDADE DE MEDIDA)	META DO PPA ANO 2025	UO	META POR UO	AÇÃO	ÓRGÃO
SISTEMAS DE INDICADORES GERADOS PELA FUNDAÇÃO SEADE	número de sistemas gerados pela fundação seade (unidade)	61	20046	61	5940 - PRODUÇÃO E DISSEMINAÇÃO DE INFORMAÇÕES	20000 - SECRETARIA DA FAZENDA E PLANEJAMENTO
ESTUDOS E ANÁLISES SOBRE POLÍTICAS PÚBLICAS ELABORADOS	número de estudos e análises sobre políticas públicas elaborados (unidade)	60	20046	60	6240 - PRODUÇÃO DE ESTUDOS E ANÁLISES	20000 - SECRETARIA DA FAZENDA E PLANEJAMENTO
APOIO À FORMULAÇÃO, EXECUÇÃO E AVALIAÇÃO DE PROGRAMAS E SERVIÇOS PÚBLICOS	número de programas e serviços públicos apoiados (unidade)	7	20046	7	6305 - PRODUÇÃO DE INFORMAÇÕES E ANÁLISES PARA APOIO AOS PROGRAMAS E SERVIÇOS PÚBLICO	20000 - SECRETARIA DA FAZENDA E PLANEJAMENTO

Valores Em R\$ 1,00

PROGRAMA: 2101 - TRANSFERÊNCIAS FINANCEIRAS						77.417.751.324
---	--	--	--	--	--	----------------

Valores Em R\$ 1,00

PROGRAMA: 2505 - FOMENTO HABITACIONAL (FPHIS/FGH)						1.635.636.558
PRODUTO	INDICADOR DE PRODUTO (UNIDADE DE MEDIDA)	META DO PPA ANO 2025	UO	META POR UO	AÇÃO	ÓRGÃO
UNIDADES HABITACIONAIS VIABILIZADAS POR MEIO DE SUBSÍDIOS, APORTES DO FPHIS E PPP	número de unidades habitacionais viabilizadas por meio de subsídios, aportes do fphis e ppps (unidade)	52.550	25001	250	2277 - AÇÕES DO FUNDO GARANTIDOR HABITACIONAL-FGH	25000 - SEC. DE DESENVOLVIMENTO URBANO E HABITAÇÃO
			25074	0		25000 - SEC. DE DESENVOLVIMENTO URBANO E HABITAÇÃO
			25001	50.008	2486 - AÇÕES DO FUNDO PAULISTA DE HABITAÇÃO DE INTERESSE SOCIAL - FPHIS.	25000 - SEC. DE DESENVOLVIMENTO URBANO E HABITAÇÃO
			25079	0		25000 - SEC. DE DESENVOLVIMENTO URBANO E HABITAÇÃO
			25001	2.000		2743 - NOVAS CENTRALIDADES



Autenticar documento em <http://sempapel.al.sp.gov.br/autenticidade>  
com o identificador 330037003200380036003A00500052004100, Documento assinado digitalmente  
conforme art. 4º, II da Lei 14.063/2020.

## DESPESA POR PROGRAMA, PRODUTO, INDICADOR ORÇAMENTÁRIO E META DOS ORÇAMENTOS FISCAL, DA SEGURIDADE SOCIAL E INVESTIMENTO DAS EMPRESAS

PRODUTO	INDICADOR DE PRODUTO (UNIDADE DE MEDIDA)	META DO PPA ANO 2025	UO	META POR UO	AÇÃO	ÓRGÃO
UNIDADES HABITACIONAIS VIABILIZADAS POR MEIO DE SUBSÍDIOS, APORTES DO FPHIS E PPP	número de unidades habitacionais viabilizadas por meio de subsídios, aportes do fphis e ppps (unidade)	52.550	25095	0	2743 - NOVAS CENTRALIDADES	25000 - SEC. DE DESENVOLVIMENTO URBANO E HABITAÇÃO
			25001	292		6416 - PARCERIA PÚBLICO PRIVADA-PPP
			25079	0	25000 - SEC. DE DESENVOLVIMENTO URBANO E HABITAÇÃO	
CONCESSÃO DE BENEFÍCIOS HABITACIONAIS	média de benefícios habitacionais provisórios concedidos por quadrimestre(unidade)	7.450	25001	7.200	6411 - AUXILIO MORADIA PROVISÓRIO E EMERGENCIAL	25000 - SEC. DE DESENVOLVIMENTO URBANO E HABITAÇÃO
			25079	0		25000 - SEC. DE DESENVOLVIMENTO URBANO E HABITAÇÃO
			25095	250		25000 - SEC. DE DESENVOLVIMENTO URBANO E HABITAÇÃO

Valores Em R\$ 1,00

PROGRAMA: 2507 - REGULARIZAÇÃO FUNDIÁRIA URBANA						149.750.131
PRODUTO	INDICADOR DE PRODUTO (UNIDADE DE MEDIDA)	META DO PPA ANO 2025	UO	META POR UO	AÇÃO	ÓRGÃO
DOMICÍLIOS BENEFICIADOS PELA REGULARIZAÇÃO FUNDIÁRIA EM ÁREAS E C.H. DA CDHU	número de domicílios beneficiados com a regularização de áreas e conjuntos habitacionais da cdhu(unidade)	18.850	25001	0	5703 - REGULARIZAÇÃO FUNDIÁRIA URBANA DE ÁREAS E CONJUNTOS HABITACIONAIS DA CDHU	25000 - SEC. DE DESENVOLVIMENTO URBANO E HABITAÇÃO
			25095	18.850		25000 - SEC. DE DESENVOLVIMENTO URBANO E HABITAÇÃO
DOMICÍLIOS BENEFICIADOS PELA REGULARIZAÇÃO FUNDIÁRIA DE NÚCLEOS P/ CIDADE LEGAL	número de domicílios beneficiados com a regularização de núcleos pelo programa cidade legal(unidade)	34.600	25001	34.600	5702 - REGULARIZAÇÃO FUNDIÁRIA DE NÚCLEOS COM APOIO TÉCNICO DO PROGRAMA CIDADE LEGAL	25000 - SEC. DE DESENVOLVIMENTO URBANO E HABITAÇÃO
			25095	0		25000 - SEC. DE DESENVOLVIMENTO URBANO E HABITAÇÃO

Valores Em R\$ 1,00

PROGRAMA: 2508 - PROVISÃO HABITACIONAL						1.782.484.295
PRODUTO	INDICADOR DE PRODUTO (UNIDADE DE MEDIDA)	META DO PPA ANO 2025	UO	META POR UO	AÇÃO	ÓRGÃO
UNIDADES HABITACIONAIS PRODUZIDAS OU ADQUIRIDAS	número de unidades habitacionais produzidas ou adquiridas(unidade)	13.100	25001	10	2006 - PROVISÃO DE MORADIAS PARA DEMANDA GERAL E REASSENTAMENTO	25000 - SEC. DE DESENVOLVIMENTO URBANO E HABITAÇÃO
			25095	10.070		25000 - SEC. DE DESENVOLVIMENTO URBANO E HABITAÇÃO
			25001	10	2432 - DESENVOLVIMENTO SUSTENTÁVEL DO LITORAL PAULISTA	25000 - SEC. DE DESENVOLVIMENTO URBANO E HABITAÇÃO
			25095	0		25000 - SEC. DE DESENVOLVIMENTO URBANO E HABITAÇÃO



Autenticar documento em <http://sempapel.al.sp.gov.br/autenticidade> com o identificador 330037003200380036003A00500052004100, Documento assinado digitalmente conforme art. 4º, II da Lei 14.063/2020.

## DESPESA POR PROGRAMA, PRODUTO, INDICADOR ORÇAMENTÁRIO E META DOS ORÇAMENTOS FISCAL, DA SEGURIDADE SOCIAL E INVESTIMENTO DAS EMPRESAS

PRODUTO	INDICADOR DE PRODUTO (UNIDADE DE MEDIDA)	META DO PPA ANO 2025	UO	META POR UO	AÇÃO	ÓRGÃO
UNIDADES HABITACIONAIS PRODUZIDAS OU ADQUIRIDAS	número de unidades habitacionais produzidas ou adquiridas(unidade)	13.100	25001	10	2742 - CARTA DE CRÉDITO ASSOCIATIVO	25000 - SEC. DE DESENVOLVIMENTO URBANO E HABITAÇÃO
			25095	3.000		25000 - SEC. DE DESENVOLVIMENTO URBANO E HABITAÇÃO
LOTES URBANOS PRODUZIDOS	número de lotes urbanos produzidos(unidade)	5.010	25001	10	2651 - PROVISÃO DE LOTES URBANOS	25000 - SEC. DE DESENVOLVIMENTO URBANO E HABITAÇÃO
			25095	5.000		25000 - SEC. DE DESENVOLVIMENTO URBANO E HABITAÇÃO

Valores Em R\$ 1,00

PROGRAMA: 2510 - URBANIZAÇÃO E MELHORIAS						84.992.973
PRODUTO	INDICADOR DE PRODUTO (UNIDADE DE MEDIDA)	META DO PPA ANO 2025	UO	META POR UO	AÇÃO	ÓRGÃO
DOMICÍLIOS BENEFICIADOS POR URBANIZAÇÃO E MELHORIAS HABITACIONAIS E URBANAS	número de domicílios beneficiados por urbanização e melhorias habitacionais e urbanas (unidade)	8.750	25001	10	2005 - URBANIZAÇÃO DE ASSENTAMENTOS PRECÁRIOS E MELHORIAS HABITACIONAIS E URBANAS	25000 - SEC. DE DESENVOLVIMENTO URBANO E HABITAÇÃO
			25095	8.740		25000 - SEC. DE DESENVOLVIMENTO URBANO E HABITAÇÃO

Valores Em R\$ 1,00

PROGRAMA: 2512 - CARTOGRAFIA E GESTÃO TERRITORIAL EM REDE						30.405.604
PRODUTO	INDICADOR DE PRODUTO (UNIDADE DE MEDIDA)	META DO PPA ANO 2025	UO	META POR UO	AÇÃO	ÓRGÃO
PRODUÇÃO, PRESERVAÇÃO E DIVULGAÇÃO DE BASES CARTOGRÁFICAS	área total dos produtos cartográficos produzidos (km²)	248.209	25001	248.209	5509 - GESTÃO E APRIMORAMENTO DO SISTEMA CARTOGRÁFICO DO ESTADO DE SÃO PAULO	25000 - SEC. DE DESENVOLVIMENTO URBANO E HABITAÇÃO
APOIO TÉCNICO GEOGRÁFICO E CARTOGRÁFICO	número de documentos técnicos produzidos (unidade)	1.100	25001	1.100	6242 - GESTÃO TERRITORIAL	25000 - SEC. DE DESENVOLVIMENTO URBANO E HABITAÇÃO

Valores Em R\$ 1,00

PROGRAMA: 2513 - DESENVOLVIMENTO URBANO INTEGRADO						38.056.366
PRODUTO	INDICADOR DE PRODUTO (UNIDADE DE MEDIDA)	META DO PPA ANO 2025	UO	META POR UO	AÇÃO	ÓRGÃO
PROJETOS DE DESENVOLVIMENTO URBANO INTEGRADO ESTRUTURADOS	número de projetos de desenvolvimento urbano integrado estruturados (unidade)	58	25050	5	1107 - PROJETOS DO FUNDO DE DESENV. METROPOLIT DA BAIXADA SANTISTA - FUNDO DA RM BAIXADA	25000 - SEC. DE DESENVOLVIMENTO URBANO E HABITAÇÃO
			25051	0	1885 - PROJETOS DO FUNDO DE DESENV. DA REGIÃO METROPOLITANA DE CAMPINAS-FUNDOCAM	25000 - SEC. DE DESENVOLVIMENTO URBANO E HABITAÇÃO
			25072	5		25000 - SEC. DE DESENVOLVIMENTO URBANO E HABITAÇÃO
			25052	0	2482 - PROJETOS DO FUNDO DE DESENV. METROP DO VALE DO PARAÍBA E LITORAL NORTE-FUNDOVALE	25000 - SEC. DE DESENVOLVIMENTO URBANO E HABITAÇÃO
			25073	5		25000 - SEC. DE DESENVOLVIMENTO URBANO E HABITAÇÃO
			25053	5	2512 - PROJETOS DO FUNDO DE DESENVOLVIMENTO DA RM DE SOROCABA-FUNDO DA RM SOROCABA	25000 - SEC. DE DESENVOLVIMENTO URBANO E HABITAÇÃO



Autenticar documento em <http://sempapel.al.sp.gov.br/autenticidade> com o identificador 330037003200380036003A00500052004100, Documento assinado digitalmente conforme art. 4º, II da Lei 14.063/2020.

## DESPESA POR PROGRAMA, PRODUTO, INDICADOR ORÇAMENTÁRIO E META DOS ORÇAMENTOS FISCAL, DA SEGURIDADE SOCIAL E INVESTIMENTO DAS EMPRESAS

PRODUTO	INDICADOR DE PRODUTO (UNIDADE DE MEDIDA)	META DO PPA ANO 2025	UO	META POR UO	AÇÃO	ÓRGÃO
PROJETOS DE DESENVOLVIMENTO URBANO INTEGRADO ESTRUTURADOS	número de projetos de desenvolvimento urbano integrado estruturados (unidade)	58	25001	0	2555 - PROJETOS DO FUNDO DE DESENVOLVIMENTO DA RM DE SÃO PAULO	25000 - SEC. DE DESENVOLVIMENTO URBANO E HABITAÇÃO
			25070	5		25000 - SEC. DE DESENVOLVIMENTO URBANO E HABITAÇÃO
			25001	33	2685 - PROJETOS DE DESENVOLVIMENTO URBANO INTEGRADOS	25000 - SEC. DE DESENVOLVIMENTO URBANO E HABITAÇÃO
GOVERNANÇA METROPOLITANA E ARTICULAÇÃO INTERFEDERATIVA	número de eventos técnicos realizados (unidade)	144	25050	36	6083 - APOIO TÉCNICO À GOVERNANÇA METROPOLITANA E ARTICULAÇÃO INTERFEDERATIVA	25000 - SEC. DE DESENVOLVIMENTO URBANO E HABITAÇÃO
			25051	36		25000 - SEC. DE DESENVOLVIMENTO URBANO E HABITAÇÃO
			25052	36		25000 - SEC. DE DESENVOLVIMENTO URBANO E HABITAÇÃO
			25053	36		25000 - SEC. DE DESENVOLVIMENTO URBANO E HABITAÇÃO

Valores Em R\$ 1,00

PROGRAMA: 2604 - MELHORIA DA GESTÃO AMBIENTAL E PROMOÇÃO DO DESENVOLVIMENTO SUSTENTÁVEL NO ESTADO						342.664.957
PRODUTO	INDICADOR DE PRODUTO (UNIDADE DE MEDIDA)	META DO PPA ANO 2025	UO	META POR UO	AÇÃO	ÓRGÃO
LICENÇAS EMITIDAS PARA EMPREENDIMENTOS E ATIVIDADES COM AVALIAÇÃO DE IMPACTO AMBIENTAL	número de manifestações técnicas emitidas com avaliação de impacto ambiental (unidade)	2.835	26097	2.835	6299 - GESTÃO E APRIMORAMENTO DO LICENCIAMENTO DE ALTO IMPACTO AMBIENTAL	26000 - SEC.DE MEIO AMBIENTE, INFRAEST. E LOGÍSTICA
LICENÇAS E DOCUMENTOS PARA EMPREENDIMENTOS/ATIV NÃO SUJEITAS AO LIC COM AIA	número de manifestações técnicas emitidas para empreendimentos/ atividades não sujeitas ao licenciamento com aia (unidade)	24.375	26097	24.375	5071 - GESTÃO E APRIMORAMENTO DO LICENCIAMENTO DE BAIXO IMPACTO AMBIENTAL	26000 - SEC.DE MEIO AMBIENTE, INFRAEST. E LOGÍSTICA
MONITORAMENTO DA QUALIDADE AMBIENTAL DO AR	número de dados válidos de concentração de poluentes atmosféricos coletados(unidade)	2.401.644	26097	2.401.644	6565 - MEDIÇÃO DA QUALIDADE DO AR	26000 - SEC.DE MEIO AMBIENTE, INFRAEST. E LOGÍSTICA
MONITORAMENTO DA QUALIDADE AMBIENTAL DAS PRAIAS LITORÂNEAS	número de coletas nos pontos de praias litorâneas (unidade)	8.736	26097	8.736	5065 - MEDIÇÃO DA QUALIDADE DA BANEABILIDADE DAS PRAIAS LITORÂNEAS	26000 - SEC.DE MEIO AMBIENTE, INFRAEST. E LOGÍSTICA
FINANCIAMENTO DE PROJETOS AMBIENTAIS PELO FECOP	número de projetos financiados pelo fecop - fundo estadual de controle da poluição(unidade)	80	26001	80	1359 - APOIO A PROJETOS DE MELHORIA DE MEIO AMBIENTE.	26000 - SEC.DE MEIO AMBIENTE, INFRAEST. E LOGÍSTICA
			26075	0		26000 - SEC.DE MEIO AMBIENTE, INFRAEST. E LOGÍSTICA
FINANCIAMENTO DE PROJETOS PELO FEPRAC PARA A REVITALIZAÇÃO DE ÁREAS CONTAMINADAS	número de pareceres técnicos emitidos como agente técnico do feprac, em projetos de revitalização de áreas contaminadas (identificação, diagnóstico e reabilitação) (unidade)	2	26001	2	2311 - APOIO À INVESTIG E REMEDIAÇÃO DE ÁREAS CONTAMINADAS	26000 - SEC.DE MEIO AMBIENTE, INFRAEST. E LOGÍSTICA



Autenticar documento em <http://sempapel.al.sp.gov.br/autenticidade> com o identificador 330037003200380036003A00500052004100, Documento assinado digitalmente conforme art. 4º, II da Lei 14.063/2020.

## DESPESA POR PROGRAMA, PRODUTO, INDICADOR ORÇAMENTÁRIO E META DOS ORÇAMENTOS FISCAL, DA SEGURIDADE SOCIAL E INVESTIMENTO DAS EMPRESAS

PRODUTO	INDICADOR DE PRODUTO (UNIDADE DE MEDIDA)	META DO PPA ANO 2025	UO	META POR UO	AÇÃO	ÓRGÃO
FINANCIAMENTO DE PROJETOS PELO FEPRAC PARA A REVITALIZAÇÃO DE ÁREAS CONTAMINADAS	número de pareceres técnicos emitidos como agente técnico do feprac, em projetos de revitalização de áreas contaminadas (identificação, diagnóstico e reabilitação) (unidade)	2	26077	0	2311 - APOIO À INVESTIG E REMEDIAÇÃO DE ÁREAS CONTAMINADAS	26000 - SEC.DE MEIO AMBIENTE, INFRAEST. E LOGÍSTICA

Valores Em R\$ 1,00

PROGRAMA: 2617 - EDUC. AMBIENTAL, PESQUISA CIENTÍFICA, INOVAÇÃO TECNOLÓG E GESTÃO DO CONHECIMENTO						81.713.364
PRODUTO	INDICADOR DE PRODUTO (UNIDADE DE MEDIDA)	META DO PPA ANO 2025	UO	META POR UO	AÇÃO	ÓRGÃO
PRODUÇÃO E DIFUSÃO DE CONTEÚDOS DE EDUCAÇÃO AMBIENTAL E MEIO AMBIENTE	número de ações de divulgação e distribuição de conteúdos de educação ambiental e meio ambiente realizadas (unidade)	2.400	26001	2.400	6513 - AÇÕES PARA PRODUÇÃO E DIFUSÃO DE EDUCAÇÃO AMBIENTAL	26000 - SEC.DE MEIO AMBIENTE, INFRAEST. E LOGÍSTICA
CAPACITAÇÃO E FORMAÇÃO SOBRE ED. AMBIENTAL E POLÍTICAS PÚBLICAS EM MEIO AMBIENTE	número de cursos e capacitações realizadas pela ou com participação da coordenadoria de educação ambiental (unidade)	31	26001	31	6514 - PRODUÇÃO E APLICAÇÃO DE CURSOS EM ED AMB E POL PUB	26000 - SEC.DE MEIO AMBIENTE, INFRAEST. E LOGÍSTICA
MONITORAMENTO DA EDUCAÇÃO AMBIENTAL NO ESTADO DE SÃO PAULO	número de informações registradas e disponibilizadas na plataforma(unidade)	7	26001	7	6530 - DIAGNÓSTICOS E MONITORAMENTO SOBRE EDUCAÇÃO AMBIENTAL	26000 - SEC.DE MEIO AMBIENTE, INFRAEST. E LOGÍSTICA
PESQUISA CIENTIFICA, INOVAÇÃO TECNOLÓGICA E ACERVOS PROTEGIDOS	número de projetos de pesquisa científica e inovação tecnológica registrados(unidade)	85	26001	68	4311 - PESQUISA CIENTÍFICA, INOVAÇÃO E CAPACITAÇÃO EM MEIO AMBIENTE	26000 - SEC.DE MEIO AMBIENTE, INFRAEST. E LOGÍSTICA
			26001	17	6532 - GESTÃO DE COLEÇÕES	26000 - SEC.DE MEIO AMBIENTE, INFRAEST. E LOGÍSTICA
CAPACITAÇÃO E DIFUSÃO DO CONHECIMENTO AMBIENTAL - ESCOLA SUPERIOR DA CETESB	número de participações internas e externas em cursos e eventos técnicos presenciais e à distância. (unidade)	3.650	26097	3.650	6247 - PLANEJAMENTO, REALIZAÇÃO E AVALIAÇÃO DE CURSOS E EVENTOS TÉCNICOS	26000 - SEC.DE MEIO AMBIENTE, INFRAEST. E LOGÍSTICA
PESQUISA E INOVAÇÃO EM CONSERVAÇÃO DA FAUNA, MEIO AMBIENTE E BIOTECNOLOGIA	número de documentos técnicos e científicos produzidos(unidade)	300	26001	300	6515 - DESENV DA PESQ E INOV SOBRE CONSERV DA FAUNA,MEIO AMBIENTE E BIOTECNOLOGIA	26000 - SEC.DE MEIO AMBIENTE, INFRAEST. E LOGÍSTICA

Valores Em R\$ 1,00

PROGRAMA: 2618 - PROTEÇÃO, CONSERVAÇÃO, RESTAURAÇÃO E USO SUSTENTÁVEL DA BIODIVERSIDADE						57.936.693
PRODUTO	INDICADOR DE PRODUTO (UNIDADE DE MEDIDA)	META DO PPA ANO 2025	UO	META POR UO	AÇÃO	ÓRGÃO
PAISAGENS E ECOSSISTEMAS EM CONSERVAÇÃO, RESTAURAÇÃO E USO SUSTENTÁVEL	número de projetos estruturantes para ampliação da conservação, restauração e uso sustentável de ecossistemas e paisagens (unidade)	8	26001	0	2353 - SUSTENTABILIDADE AMBIENTAL - MICROBACIAS	26000 - SEC.DE MEIO AMBIENTE, INFRAEST. E LOGÍSTICA
			26001	0	2539 - CONEXÃO MATA ATLÂNTICA - GEF/BID	26000 - SEC.DE MEIO AMBIENTE, INFRAEST. E LOGÍSTICA
			26045	0		26000 - SEC.DE MEIO AMBIENTE, INFRAEST. E LOGÍSTICA



Autenticar documento em <http://sempapel.al.sp.gov.br/autenticidade> com o identificador 330037003200380036003A00500052004100, Documento assinado digitalmente conforme art 4º, II da Lei 14.063/2020.

## DESPESA POR PROGRAMA, PRODUTO, INDICADOR ORÇAMENTÁRIO E META DOS ORÇAMENTOS FISCAL, DA SEGURIDADE SOCIAL E INVESTIMENTO DAS EMPRESAS

PRODUTO	INDICADOR DE PRODUTO (UNIDADE DE MEDIDA)	META DO PPA ANO 2025	UO	META POR UO	AÇÃO	ÓRGÃO
PAISAGENS E ECOSSISTEMAS EM CONSERVAÇÃO, RESTAURAÇÃO E USO SUSTENTÁVEL	número de projetos estruturantes para ampliação da conservação, restauração e uso sustentável de ecossistemas e paisagens (unidade)	8	26001	8	6535 - CONSERVAÇÃO, RESTAURAÇÃO E USO SUSTENTÁVEL DE PAISAGENS E ECOSSISTEMAS	26000 - SEC.DE MEIO AMBIENTE, INFRAEST. E LOGÍSTICA
PLANOS DE AÇÃO PARA CONSERVAÇÃO DE ESPÉCIES AMEAÇADAS DE EXTINÇÃO	número de atividades realizadas para execução e gestão de plano de ação para conservação de espécies ameaçadas (unidade)	40	26001	40	6536 - GESTÃO E EXECUÇÃO DE PLANOS DE AÇÃO VOLTADOS A ESPÉCIES AMEAÇADAS DE EXTINÇÃO	26000 - SEC.DE MEIO AMBIENTE, INFRAEST. E LOGÍSTICA
CONSERVAÇÃO INTEGRADA DE FAUNA SILVESTRE	número de municípios capacitados e normas/ orientações técnicas elaboradas.(unidade)	51	26001	51	6533 - PROMOÇÃO DA CONSERVAÇÃO INTEGRADA DE FAUNA SILVESTRE	26000 - SEC.DE MEIO AMBIENTE, INFRAEST. E LOGÍSTICA
CONSERVAÇÃO EX SITU DA FAUNA SILVESTRE AMEAÇADA DE EXTINÇÃO E REDE DE DESTINAÇÃO	número de centros de triagem e reabilitação de animais silvestres construídos ou mantidos (unidade)	1	26001	1	6073 - IMPLANTAÇÃO E MANUTENÇÃO DE CENTROS DE CONSERV FAUNA SILVESTRE	26000 - SEC.DE MEIO AMBIENTE, INFRAEST. E LOGÍSTICA
PROMOÇÃO DA COEXISTÊNCIA HUMANO-FAUNA-SILVESTRE-CÃES-GATOS	número de ações de coexistência humano-fauna silvestre-cães-gatos realizadas(unidade)	147	26001	113	6531 - PROMOÇÃO DA COEXISTÊNCIA HUMANO-FAUNA-SILVESTRE-CÃES-GATOS	26000 - SEC.DE MEIO AMBIENTE, INFRAEST. E LOGÍSTICA
				34		26000 - SEC.DE MEIO AMBIENTE, INFRAEST. E LOGÍSTICA
PREVENÇÃO, FISCALIZAÇÃO E MONITORAMENTO AMBIENTAL	número de ações de prevenção, fiscalização e monitoramento ambiental (unidade)	93.425	26001	93.425	6233 - PROTEÇÃO E FISCALIZAÇÃO AMBIENTAL	26000 - SEC.DE MEIO AMBIENTE, INFRAEST. E LOGÍSTICA
GESTÃO DE AUTOS DE INFRAÇÃO AMBIENTAL E REPARAÇÃO DE DANOS AO MEIO AMBIENTE	número de autos consolidados no atendimento ambiental, recursos julgados, vistorias realizadas no acompanhamento da reparação de danos, multas convertidas em serviços ambientais e estruturas de gestão (unidade)	31.200	26001	31.200	6303 - ESTRUTURAÇÃO E GESTÃO DA FISCALIZAÇÃO E CONCILIAÇÃO AMBIENTAL	26000 - SEC.DE MEIO AMBIENTE, INFRAEST. E LOGÍSTICA
PROTEÇÃO, AMPARO E BEM-ESTAR DE CÃES E GATOS	número de instrumentos de parceria firmados com municípios e entidades de proteção animal(unidade)	103	26006	32	2737 - CONSTRUÇÃO DE ESTABELECIMENTOS VETERINÁRIOS PARA ATENDIMENTO DE CÃES E GATOS	26000 - SEC.DE MEIO AMBIENTE, INFRAEST. E LOGÍSTICA
				71		6534 - IMPLEMENTAÇÃO DA POLÍTICA ESTADUAL DE MANEJO ÉTICO DE CÃES E GATOS

Valores Em R\$ 1,00

PROGRAMA: 2619 - FORTALECIMENTO DO PLANEJAMENTO, DA GESTÃO AMBIENTAL E DA ESTRATÉGIA CLIMÁTICA						2.339.051
PRODUTO	INDICADOR DE PRODUTO (UNIDADE DE MEDIDA)	META DO PPA ANO 2025	UO	META POR UO	AÇÃO	ÓRGÃO
INSTRUMENTOS E SUBSÍDIOS TÉCNICOS DE POLÍTICAS PÚBLICAS TERRITORIAIS/AMBIENTAIS	número de instrumentos e subsídios técnicos de políticas públicas territoriais e ambientais desenvolvidos(unidade)	55	26001	55	6056 - APOIO À FORMULAÇÃO E À GESTÃO DE POLÍTICAS PÚBLICAS	26000 - SEC.DE MEIO AMBIENTE, INFRAEST. E LOGÍSTICA
PLATAFORMAS DE GESTÃO E INTEGRAÇÃO DE INFORMAÇÕES TERRITORIAIS - DATAGEO/ REDEZEE	número de novas informações incorporadas ao geoportel datageo (unidade)	100	26001	100	4640 - GERENCIAMENTO E DIFUSÃO DE INFORMAÇÕES AMBIENTAIS PARA PLANEJAMENTO	26000 - SEC.DE MEIO AMBIENTE, INFRAEST. E LOGÍSTICA
SUBSÍDIOS TÉCNICOS PARA AVALIAÇÃO DE RISCO DE DESASTRES GEODINÂMICOS	número de avaliações de risco de desastres geodinâmicos elaborados (unidade)	46	26001	46	4302 - APOIO À AVALIAÇÃO E MAPEAMENTO DE ÁREAS DE RISCO	26000 - SEC.DE MEIO AMBIENTE, INFRAEST. E LOGÍSTICA

Valores Em R\$ 1,00

PROGRAMA: 2621 - UNIDADES DE CONSERVAÇÃO, ÁREAS PROTEGIDAS E PARQUES URBANOS						271.382.412
--	--	--	--	--	--	-------------



Autenticar documento em <http://sempapel.al.sp.gov.br/autenticidade>  
com o identificador 330037003200380036003A00500052004100, Documento assinado digitalmente  
conforme art 4º, II da Lei 14.063/2020.

## DESPESA POR PROGRAMA, PRODUTO, INDICADOR ORÇAMENTÁRIO E META DOS ORÇAMENTOS FISCAL, DA SEGURIDADE SOCIAL E INVESTIMENTO DAS EMPRESAS

PRODUTO	INDICADOR DE PRODUTO (UNIDADE DE MEDIDA)	META DO PPA ANO 2025	UO	META POR UO	AÇÃO	ÓRGÃO
PROTEÇÃO E MANUTENÇÃO DOS SERVIÇOS ECOSSISTÊMICOS PRODUZIDOS PELAS UC.	área total de unidades de conservação e áreas protegidas geridas com ações de proteção e conservação(ha)	4.696.372	26045	4.696.372	5063 - GESTÃO DE UNIDADES DE CONSERVAÇÃO	26000 - SEC.DE MEIO AMBIENTE, INFRAEST. E LOGÍSTICA
PROJETOS ESTRATÉGICOS PARA AS UNIDADES DE CONSERVAÇÃO	número de unidades de conservação contempladas com projetos estratégicos (unidade)	66	26001	0	6180 - COMPENSAÇÃO AMBIENTAL	26000 - SEC.DE MEIO AMBIENTE, INFRAEST. E LOGÍSTICA
			26045	66		26000 - SEC.DE MEIO AMBIENTE, INFRAEST. E LOGÍSTICA
			26097	0		26000 - SEC.DE MEIO AMBIENTE, INFRAEST. E LOGÍSTICA
PROTEÇÃO DA SOCIOBIODIVERSIDADE	número de famílias tradicionais beneficiadas com ações sociambientais (unidade)	200	26045	200	6523 - POVOS ORIGINÁRIOS E COMUNIDADES TRADICIONAIS	26000 - SEC.DE MEIO AMBIENTE, INFRAEST. E LOGÍSTICA
PREVENÇÃO E COMBATE DE INCÊNDIOS FLORESTAIS	número de unidades de conservação e demais áreas protegidas contempladas com ações mínimas para a prevenção e combate aos incêndios florestais pertencentes a operação sp sem fogo (unidade)	84	26045	84	6524 - SÃO PAULO SEM FOGO	26000 - SEC.DE MEIO AMBIENTE, INFRAEST. E LOGÍSTICA
GESTÃO E FORTALECIMENTO DE PARQUES URBANOS	número de visitantes nos parques urbanos(unidade)	16.900.000	26001	16.900.000	5677 - ATIVIDADES NOS PARQUES URBANOS	26000 - SEC.DE MEIO AMBIENTE, INFRAEST. E LOGÍSTICA
OBRAS E SERVS PARA MITIGAÇÃO E COMPENSAÇÃO DOS IMPACTOS GERADOS PELA SP EXPO NO PEFI	número de obras e serviços em andamento (unidade)	1	26001	1	2661 - AÇÕES DE MITIGAÇÃO E COMPENSAÇÃO DO EMPREENDIMENTO SÃO PAULO EXPO IMIGRANTES	26000 - SEC.DE MEIO AMBIENTE, INFRAEST. E LOGÍSTICA

Valores Em R\$ 1,00

PROGRAMA: 2622 - SEGURANÇA HÍDRICA						2.100.568.913
PRODUTO	INDICADOR DE PRODUTO (UNIDADE DE MEDIDA)	META DO PPA ANO 2025	UO	META POR UO	AÇÃO	ÓRGÃO
INTEGRA TIETÊ	volume desassoreado - tietê metropolitano e pinheiros(m³)	3.000.000	26001	0	2301 - RENASCE TIETÊ	26000 - SEC.DE MEIO AMBIENTE, INFRAEST. E LOGÍSTICA
			26050	0		26000 - SEC.DE MEIO AMBIENTE, INFRAEST. E LOGÍSTICA
			26001	0	6562 - AÇÕES DE REVITALIZAÇÃO DO RIO TIETÊ METROPOLITANO E PINHEIROS	26000 - SEC.DE MEIO AMBIENTE, INFRAEST. E LOGÍSTICA
			26050	3.000.000		26000 - SEC.DE MEIO AMBIENTE, INFRAEST. E LOGÍSTICA
SISTEMAS OU INFRAESTRUTURA PARA SEGURANÇA HÍDRICA	número de intervenções para cheias e secas concluídas (unidade)	4	26050	2	1021 - IMPLANTAÇÃO DE SISTEMAS DE DRENAGEM E COMBATE A ENCHENTES	26000 - SEC.DE MEIO AMBIENTE, INFRAEST. E LOGÍSTICA
			26050	0	2500 - IMPLANTAÇÃO DO SISTEMA DE MACRODRENAGEM DO RIO BAQUIRIVÚ-GUAÇU	26000 - SEC.DE MEIO AMBIENTE, INFRAEST. E LOGÍSTICA
			26050	0	2534 - IMPLANTAÇÃO DO SISTEMA ADUTOR REGIONAL E DAS BARRAGENS DUAS PONTES E PEDREIRA	26000 - SEC.DE MEIO AMBIENTE, INFRAEST. E LOGÍSTICA
			26050	2	2750 - IMPLANTAÇÃO DE INFRAESTRUTURA PARA SEGURANÇA HÍDRICA E PROTEÇÃO DE MANANCIAS	26000 - SEC.DE MEIO AMBIENTE, INFRAEST. E LOGÍSTICA



Autenticar documento em <http://sempapel.al.sp.gov.br/autenticidade> com o identificador 330037003200380036003A00500052004100, Documento assinado digitalmente conforme art 4º, II da Lei 14.063/2020.



## DESPESA POR PROGRAMA, PRODUTO, INDICADOR ORÇAMENTÁRIO E META DOS ORÇAMENTOS FISCAL, DA SEGURIDADE SOCIAL E INVESTIMENTO DAS EMPRESAS

PRODUTO	INDICADOR DE PRODUTO (UNIDADE DE MEDIDA)	META DO PPA ANO 2025	UO	META POR UO	AÇÃO	ÓRGÃO
MANUTENÇÃO E OPERAÇÃO DE ESTRUTURAS - PISCINÕES	volume disponível de espera de reservatórios de retenção concluídos (piscinões) (m³)	8.637.050	26050	8.637.050	4033 - OPERAÇÃO E MANUTENÇÃO DE ESTRUTURAS HIDRÁULICAS - PISCINÕES-SISTEMAS DE RETENÇÃO	26000 - SEC.DE MEIO AMBIENTE, INFRAEST. E LOGÍSTICA
REGULAÇÃO E FISCALIZAÇÃO DOS RECURSOS HÍDRICOS	número de ações de fiscalização em recursos hídricos e infraestrutura hídrica realizadas (unidade)	6.200	26050	6.200	1624 - GESTÃO, REGULAÇÃO E FISCALIZAÇÃO DOS RECURSOS HÍDRICOS	26000 - SEC.DE MEIO AMBIENTE, INFRAEST. E LOGÍSTICA
MANUTENÇÃO E OPERAÇÃO DE ESTRUTURAS (EXCETO RIO TIETÊ METROPOLITANO E PINHEIROS)	volume desassoreado (municípios exceto rio tietê rmsp e rio pinheiros)(m³)	1.200.000	26050	1.200.000	6542 - GESTÃO DA OPERAÇÃO E MANUTENÇÃO DE ESTRUTURAS HIDRÁULICAS	26000 - SEC.DE MEIO AMBIENTE, INFRAEST. E LOGÍSTICA
AVALIAÇÕES PARA PROTEÇÃO E USO SUSTENTÁVEL DA ÁGUA SUBTERRÂNEA ELABORADAS	número de avaliações e diagnósticos das águas subterrâneas elaborados (unidade)	25	26001	25	5960 - FORTALECIMENTO DA PROTEÇÃO E GESTÃO DE ÁGUAS SUBTERRÂNEAS	26000 - SEC.DE MEIO AMBIENTE, INFRAEST. E LOGÍSTICA
MEDIÇÃO E AVALIAÇÃO DA QUALIDADE DAS ÁGUAS	número de estações de monitoramento automático de qualidade das águas(unidade)	18	26097	18	6543 - MEDIÇÃO DA QUALIDADE DAS ÁGUAS	26000 - SEC.DE MEIO AMBIENTE, INFRAEST. E LOGÍSTICA

Valores Em R\$ 1,00

PROGRAMA: 2623 - PLANEJ.FORMULAÇÃO, APOIO À IMPLM. DE AÇÕES SUSTENTÁVEIS DA POLITICA DE SAN.BÁSICO						49.141.677
PRODUTO	INDICADOR DE PRODUTO (UNIDADE DE MEDIDA)	META DO PPA ANO 2025	UO	META POR UO	AÇÃO	ÓRGÃO
UNIVERSALIZAÇÃO DO SANEAMENTO DO ESTADO DE SÃO PAULO	número de conexões domiciliares de água, esgoto e para tratamento de esgoto realizadas (unidade)	53.359	26001	7.000	1154 - FESAN- FUNDO ESTADUAL DE SANEAMENTO	26000 - SEC.DE MEIO AMBIENTE, INFRAEST. E LOGÍSTICA
			26001	16.750	1597 - ÁGUA LIMPA	26000 - SEC.DE MEIO AMBIENTE, INFRAEST. E LOGÍSTICA
			26050	0		26000 - SEC.DE MEIO AMBIENTE, INFRAEST. E LOGÍSTICA
			26001	16.341	2461 - SE LIGA NA REDE	26000 - SEC.DE MEIO AMBIENTE, INFRAEST. E LOGÍSTICA
			26001	13.268	2736 - UNIVERSALIZAÇÃO DE SERVIÇOS ÁGUA/ESGOTO/ TRATAMENTO/DRENAGEM	26000 - SEC.DE MEIO AMBIENTE, INFRAEST. E LOGÍSTICA
			26001		2769 - AÇÕES DE SANEAMENTO BÁSICO E DE MODICIDADE TARIFÁRIA FINANCIADAS PELO FAUSP	26000 - SEC.DE MEIO AMBIENTE, INFRAEST. E LOGÍSTICA
INSTRUMENTOS DE GESTÃO E IMPLEMENTAÇÃO DE POLÍTICA DE SANEAMENTO BÁSICO NO ESTADO DE SÃO PAULO	número de planos e diretrizes para implementação de política de saneamento básico disponibilizados(unidade)	3	26001	2	2144 - SISESP- SISTEMA INTEGRADO DE SANEAMENTO DO ESTADO DE SÃO PAULO	26000 - SEC.DE MEIO AMBIENTE, INFRAEST. E LOGÍSTICA
			26001	1	6365 - IMPLEMENTAÇÃO DO PLANO ESTADUAL DE RESIDUOS SOLIDOS	26000 - SEC.DE MEIO AMBIENTE, INFRAEST. E LOGÍSTICA
INFRAESTRUTURA SUSTENTÁVEL- DESENVOLVIMENTO DE PRODUTOS E SERVIÇOS DE SANEAMENTO	numero de modelagens de eficiência operacional e inovação tecnologica disponibilizadas(unidade)	2	26001	2	6528 - EFICIENCIA OPERACIONAL PARA GESTÃO DO SISTEMA DE ÁGUA/ ESGOTO E REL. SOCIEDADE	26000 - SEC.DE MEIO AMBIENTE, INFRAEST. E LOGÍSTICA
MONITORAMENTO DOS ATERROS NO ESTADO	número de ações de fiscalização dos aterros realizadas(unidade)	677	26097	677	6355 - FISCALIZAÇÃO EM LOCAIS DE DISPOSIÇÃO DE RESIDUOS URBANOS DA COLETA MUNICIPAL	26000 - SEC.DE MEIO AMBIENTE, INFRAEST. E LOGÍSTICA



Autenticar documento em <http://sempapel.al.sp.gov.br/autenticidade>  
com o identificador 330037003200380036003A00500052004100, Documento assinado digitalmente  
conforme a nº 4º, II da Lei 14.063/2020.

## DESPESA POR PROGRAMA, PRODUTO, INDICADOR ORÇAMENTÁRIO E META DOS ORÇAMENTOS FISCAL, DA SEGURIDADE SOCIAL E INVESTIMENTO DAS EMPRESAS

PRODUTO	INDICADOR DE PRODUTO (UNIDADE DE MEDIDA)	META DO PPA ANO 2025	UO	META POR UO	AÇÃO	ÓRGÃO
FORTALECIMENTO DA POLÍTICA DE RESÍDUOS SÓLIDOS URBANOS DO ESTADO DE SÃO PAULO	número de instrumentos de política de resíduos sólidos urbanos entregues (unidade)	2	26001	1	2735 - EFICIÊNCIA OPERACIONAL PARA GESTÃO DO SISTEMA DE RESÍDUOS SÓLIDOS URBANOS	26000 - SEC.DE MEIO AMBIENTE, INFRAEST. E LOGÍSTICA
			26001	1	6529 - DIRETRIZES PARA A GESTÃO DE RESÍDUOS SÓLIDOS NO ESTADO DE SÃO PAULO	26000 - SEC.DE MEIO AMBIENTE, INFRAEST. E LOGÍSTICA

Valores Em R\$ 1,00

PROGRAMA: 2625 - DESENVOLVIMENTO E IMPLEMENTAÇÃO DA POLÍTICA DE RECURSOS HÍDRICOS						200.229.313
PRODUTO	INDICADOR DE PRODUTO (UNIDADE DE MEDIDA)	META DO PPA ANO 2025	UO	META POR UO	AÇÃO	ÓRGÃO
EMPREENDIMENTOS FINANCIADOS PELO FEHIDRO	número de empreendimentos contratados via financiamento do fehidro (unidade)	332	26001	100	1153 - GESTÃO DO FUNDO ESTADUAL DE RECURSOS HÍDRICOS-FEHIDRO	26000 - SEC.DE MEIO AMBIENTE, INFRAEST. E LOGÍSTICA
			26001	21	2465 - FINANCIAMENTO DE AÇÕES NA UGRHI ALTO TIETÊ-RECURSOS COBRANÇA DO USO DA ÁGUA	26000 - SEC.DE MEIO AMBIENTE, INFRAEST. E LOGÍSTICA
			26001	17	2466 - FINANCIAMENTO DE AÇÕES NA UGRHI PARAÍBA DO SUL-RECURSOS COBRANÇA DO USO DA ÁGUA	26000 - SEC.DE MEIO AMBIENTE, INFRAEST. E LOGÍSTICA
			26001	22	2467 - FINANCIAMENTO DE AÇÕES NA UGRHI BAIXADA SANTISTA-RECURSOS COBRANÇA	26000 - SEC.DE MEIO AMBIENTE, INFRAEST. E LOGÍSTICA
			26001	22	2468 - FINANCIAMENTO DE AÇÕES NA UGRHI TIETÊ/SOROCABA-RECURSOS COBRANÇA DO USO DA ÁGUA	26000 - SEC.DE MEIO AMBIENTE, INFRAEST. E LOGÍSTICA
			26001	8	2469 - FINANCIAMENTO DE AÇÕES NA UGRHI PIRACICABA/CAPIVARI/JUNDIAÍ-RECURSOS COBRANÇA	26000 - SEC.DE MEIO AMBIENTE, INFRAEST. E LOGÍSTICA
			26001	16	2485 - FINANCIAMENTO DE AÇÕES NA UGRHI BAIXO TIETÊ-RECURSOS COBRANÇA DO USO DA ÁGUA	26000 - SEC.DE MEIO AMBIENTE, INFRAEST. E LOGÍSTICA
			26001	6	2513 - FINANCIAMENTO DE AÇÕES NA UGRHI BAIXO PARDO GRANDE-RECURSOS COBRANÇA	26000 - SEC.DE MEIO AMBIENTE, INFRAEST. E LOGÍSTICA
			26001	21	2514 - FINANCIAMENTO DE AÇÕES NA UGRHI MOGI-GUAÇU-RECURSOS COBRANÇA DO USO DA ÁGUA	26000 - SEC.DE MEIO AMBIENTE, INFRAEST. E LOGÍSTICA
			26001	14	2515 - FINANCIAMENTO DE AÇÕES NA UGRHI PARDO-RECURSOS COBRANÇA DO USO DA ÁGUA	26000 - SEC.DE MEIO AMBIENTE, INFRAEST. E LOGÍSTICA
			26001	15	2516 - FINANCIAMENTO DE AÇÕES NA UGRHI RIBEIRA DE IGUAPE/LITORAL SUL-RECURSOS COBRANÇA	26000 - SEC.DE MEIO AMBIENTE, INFRAEST. E LOGÍSTICA
			26001	1	2517 - FINANCIAMENTO DE AÇÕES NA UGRHI SERRA DA MANTIQUEIRA - REC. COBRANÇA USO DA ÁGUA	26000 - SEC.DE MEIO AMBIENTE, INFRAEST. E LOGÍSTICA
26001	5	2518 - FINANCIAMENTO DE AÇÕES NA UGRHI SAPUCAÍ-MIRIM/GRANDE-RECURSOS COBRANÇA	26000 - SEC.DE MEIO AMBIENTE, INFRAEST. E LOGÍSTICA			



Autenticar documento em <http://sempapel.al.sp.gov.br/autenticidade>  
com o identificador 330037003200380036003A00500052004100, Documento assinado digitalmente  
conforme art 4º, II da Lei 14.063/2020.

## DESPESA POR PROGRAMA, PRODUTO, INDICADOR ORÇAMENTÁRIO E META DOS ORÇAMENTOS FISCAL, DA SEGURIDADE SOCIAL E INVESTIMENTO DAS EMPRESAS

PRODUTO	INDICADOR DE PRODUTO (UNIDADE DE MEDIDA)	META DO PPA ANO 2025	UO	META POR UO	AÇÃO	ÓRGÃO
EMPREENDIMENTOS FINANCIADOS PELO FEHIDRO	número de empreendimentos contratados via financiamento do fehidro (unidade)	332	26001	8	2519 - FINANCIAMENTO DE AÇÕES NA UGRHI TIETÉ BATALHA-RECURSOS COBRANÇA DO USO DA ÁGUA	26000 - SEC.DE MEIO AMBIENTE, INFRAEST. E LOGÍSTICA
			26001	22	2520 - FINANCIAMENTO DE AÇÕES NA UGRHI TIETÉ JACARÉ-RECURSOS COBRANÇA DO USO DA ÁGUA	26000 - SEC.DE MEIO AMBIENTE, INFRAEST. E LOGÍSTICA
			26001	5	2558 - FINANCIAMENTO DE AÇÕES NA UGRHI PONTAL DO PARANAPANEMA-RECURSOS COBRANÇA	26000 - SEC.DE MEIO AMBIENTE, INFRAEST. E LOGÍSTICA
			26001	6	2559 - FINANCIAMENTO DE AÇÕES NA UGRHI AGUAPEÍ/ PEIXE-RECURSOS COBRANÇA DO USO DA ÁGUA	26000 - SEC.DE MEIO AMBIENTE, INFRAEST. E LOGÍSTICA
			26001	8	2560 - FINANCIAMENTO DE AÇÕES NA UGRHI MÉDIO PARANAPANEMA-RECURSOS COBRANÇA DO USO DA	26000 - SEC.DE MEIO AMBIENTE, INFRAEST. E LOGÍSTICA
			26001	5	2561 - FINANCIAMENTO DE AÇÕES NA UGRHI TURVO GRANDE-RECURSOS COBRANÇA DO USO DA ÁGUA	26000 - SEC.DE MEIO AMBIENTE, INFRAEST. E LOGÍSTICA
			26001	7	2575 - FINANCIAMENTO DE AÇÕES NA UGRHI ALTO PARANAPANEMA-RECURSOS COBRANÇA	26000 - SEC.DE MEIO AMBIENTE, INFRAEST. E LOGÍSTICA
			26001	1	2576 - FINANCIAMENTO DE AÇÕES NA UGRHI SÃO JOSÉ DOS DOURADOS-RECURSOS COBRANÇA	26000 - SEC.DE MEIO AMBIENTE, INFRAEST. E LOGÍSTICA
			26001	2	2577 - FINANCIAMENTO DE AÇÕES NA UGRHI LITORAL NORTE-RECURSOS COBRANÇA DO USO DA ÁGUA	26000 - SEC.DE MEIO AMBIENTE, INFRAEST. E LOGÍSTICA
DESENVOLVIMENTO DE INSTRUMENTOS DA POLÍTICA DE RECURSOS HÍDRICOS	número de planos, diretrizes e capacitações disponibilizadas no portal do sistema integrado de recursos hídricos (sigrh) (unidade)	29	26001	29	5946 - IMPLEMENTAÇÃO DA POLÍTICA DE RECURSOS HÍDRICOS E SUPORTE AO SIGRH	26000 - SEC.DE MEIO AMBIENTE, INFRAEST. E LOGÍSTICA

Valores Em R\$ 1,00

PROGRAMA: 2626 - TRANSIÇÃO ENERGÉTICA E MINERAÇÃO SUSTENTÁVEL						2.503.220
PRODUTO	INDICADOR DE PRODUTO (UNIDADE DE MEDIDA)	META DO PPA ANO 2025	UO	META POR UO	AÇÃO	ÓRGÃO
INICIATIVAS PARA TRANSIÇÃO ENERGÉTICA.	número de estudos e projetos realizados (unidade)	1	26001	1	6097 - ESTUDOS PARA TRANSIÇÃO ENERGÉTICA	26000 - SEC.DE MEIO AMBIENTE, INFRAEST. E LOGÍSTICA
PLANOS DE MINERAÇÃO SUSTENTÁVEL	número de planos de mineração sustentável entregues(unidade)	2	26001	2	5403 - PLANEJAMENTO DA MINERAÇÃO SUSTENTÁVEL.	26000 - SEC.DE MEIO AMBIENTE, INFRAEST. E LOGÍSTICA
OFERTA DE ENERGIA FIRME	número de unidades geradoras com investimentos em melhorias(unidade)	33	26099	33	2263 - MANUTENÇÃO DO FUNCIONAMENTO DAS UNIDADES GERADORAS DE ENERGIA ELÉTRICA-EMAE	26000 - SEC.DE MEIO AMBIENTE, INFRAEST. E LOGÍSTICA
ACESSO A LINHAS DE CRÉDITO PARA O DESENVOLVIMENTO DA EFICIÊNCIA ENERGÉTICA	número de contratos financiados que utilizaram a honra de garantia do faee(unidade)	0	26001	0	2760 - FUNDO DE AVAL PARA DESENV DA EFICIÊNCIA ENERGÉTICA NO ESTADO DE SÃO PAULO-FAEE	26000 - SEC.DE MEIO AMBIENTE, INFRAEST. E LOGÍSTICA

Valores Em R\$ 1,00

PROGRAMA: 2627 - MELHORIAS NA INFRAESTRUTURA DE TRANSPORTE ESTADUAL						3.699.382.117
PRODUTO	INDICADOR DE PRODUTO (UNIDADE DE MEDIDA)	META DO PPA ANO 2025	UO	META POR UO	AÇÃO	ÓRGÃO



Autenticar documento em <http://sempapel.al.sp.gov.br/autenticidade> com o identificador 330037003200380036003A00500052004100, Documento assinado digitalmente conforme art. 4º, II da Lei 14.063/2020.

## DESPESA POR PROGRAMA, PRODUTO, INDICADOR ORÇAMENTÁRIO E META DOS ORÇAMENTOS FISCAL, DA SEGURIDADE SOCIAL E INVESTIMENTO DAS EMPRESAS

PRODUTO	INDICADOR DE PRODUTO (UNIDADE DE MEDIDA)	META DO PPA ANO 2025	UO	META POR UO	AÇÃO	ÓRGÃO
ESTRADAS MUNICIPAIS PAVIMENTADAS E PERENIZADAS	extensão de obras de pavimentação e perenização concluídas (km)	1.350	26051	1.350	1114 - ESTRADAS MUNICIPAIS	26000 - SEC.DE MEIO AMBIENTE, INFRAEST. E LOGÍSTICA
RODOVIAS ESTADUAIS IMPLANTADAS E PAVIMENTADAS	extensão de obras de implantação e pavimentação concluídas (km)	655	26051	655	1418 - IMPLANTAÇÃO E PAVIMENTAÇÃO DE RODOVIAS ESTADUAIS	26000 - SEC.DE MEIO AMBIENTE, INFRAEST. E LOGÍSTICA
			26051	0	2392 - TRANSPORTE, LOGÍSTICA E MEIO AMBIENTE - BIRD	26000 - SEC.DE MEIO AMBIENTE, INFRAEST. E LOGÍSTICA
			26051	0	2477 - INVESTIMENTO RODOVIÁRIO DO ESTADO DE SÃO PAULO - BID	26000 - SEC.DE MEIO AMBIENTE, INFRAEST. E LOGÍSTICA
			26051	0	2478 - LOGÍSTICA E TRANSPORTES DO ESTADO DE SÃO PAULO - MIGA	26000 - SEC.DE MEIO AMBIENTE, INFRAEST. E LOGÍSTICA
			26051	0	2510 - INVESTIMENTO RODOVIÁRIO DO ESTADO DE SÃO PAULO - BID FASE II	26000 - SEC.DE MEIO AMBIENTE, INFRAEST. E LOGÍSTICA
			26051	0	2662 - INVESTIMENTO RODOVIÁRIO DO ESTADO DE SÃO PAULO - BID IV FASE III	26000 - SEC.DE MEIO AMBIENTE, INFRAEST. E LOGÍSTICA
MONITORAMENTO E PROTEÇÃO DA FAUNA SILVESTRE	extensão de monitoramento da fauna silvestre em rodovias estaduais(km)	250	26051	250	2740 - MONITORAMENTO E PROTEÇÃO DA FAUNA SILVESTRE EM RODOVIAS ESTADUAIS	26000 - SEC.DE MEIO AMBIENTE, INFRAEST. E LOGÍSTICA
REFLORESTAMENTO COMPENSATÓRIO DE ESPÉCIES NATIVAS	área de plantio florestal compensatório(ha)	200	26051	200	2695 - REFLORESTAMENTO DE ESPÉCIES NATIVAS	26000 - SEC.DE MEIO AMBIENTE, INFRAEST. E LOGÍSTICA
HIDROVIA TIETÊ-PARANÁ AMPLIADA E MELHORADA	percentual de avanço físico do programa de investimento de ampliação e melhorias na malha hidroviária( %)	44,6	26007	44,6	1291 - IMPLANTAÇÃO DE MELHORIAS NA HIDROVIA TIETÊ-PARANÁ	26000 - SEC.DE MEIO AMBIENTE, INFRAEST. E LOGÍSTICA
PORTO DE SÃO SEBASTIÃO MODERNIZADO E AMPLIADO	percentual de execução de obras e melhorias no porto de são sebastião ( %)	26	26001	26	1423 - GESTÃO DE OBRAS E SERVIÇOS PARA ADEQUAÇÃO DA INFRAESTRUTURA DO PORTO	26000 - SEC.DE MEIO AMBIENTE, INFRAEST. E LOGÍSTICA
CONSTRUÇÃO, REFORMA E MODERNIZAÇÃO DE EMBARCAÇÕES DAS TRAVESSIAS PAULISTAS	número de embarcações construídas, reformadas ou modernizadas(unidade)	7	26007	7	2691 - MODERNIZAÇÃO DA FROTA DE EMBARCAÇÕES	26000 - SEC.DE MEIO AMBIENTE, INFRAEST. E LOGÍSTICA
AMPLIAÇÃO, RETROFIT, REFORMA E RESTAURAÇÃO DE TERMINAIS E ESTALEIROS	percentual de execução dos contratos de obras de melhorias em infraestrutura de terminais e estaleiros( %)	100	26007	100	2692 - MODERNIZAÇÃO DE TERMINAIS E ESTALEIROS	26000 - SEC.DE MEIO AMBIENTE, INFRAEST. E LOGÍSTICA
TORRES DE CONTROLE EM AEROPORTOS	percentual de evolução da implantação da torre de controle no aeroporto de são josé do rio preto ( %)	15	26001	15	2739 - MODERNIZAÇÃO E OPERAÇÃO DE TORRES DE CONTROLE	26000 - SEC.DE MEIO AMBIENTE, INFRAEST. E LOGÍSTICA

Valores Em R\$ 1,00

PROGRAMA: 2628 - OPERAÇÃO, CONSERVAÇÃO E SEGURANÇA DA INFRAESTRUTURA DE TRANSPORTE ESTADUAL						2.126.407.581
PRODUTO	INDICADOR DE PRODUTO (UNIDADE DE MEDIDA)	META DO PPA ANO 2025	UO	META POR UO	AÇÃO	ÓRGÃO
EQUIPAMENTOS DE CONTAGEM, MONITORAMENTO E COBERTURA WI-FI EM RODOVIAS ESTADUAIS	número de equipamentos instalados(unidade)	121	26051	121	1413 - MONITORAMENTO E MODERNIZAÇÃO DE RODOVIAS ESTADUAIS	26000 - SEC.DE MEIO AMBIENTE, INFRAEST. E LOGÍSTICA
OPERAÇÃO DA POLÍCIA RODOVIÁRIA EM RODOVIAS ESTADUAIS	número de ações (bloqueios, fiscalizações e outras) realizadas (unidade)	1.675.188	26051	1.675.188	4900 - POLICIAMENTO NAS RODOVIAS SOB JURISDIÇÃO DO DE	26000 - SEC.DE MEIO AMBIENTE, INFRAEST. E LOGÍSTICA
FISCALIZAÇÃO DE VEÍCULOS COM PESO EM RODOVIAS ESTADUAIS	número de veículos com peso fiscalizados(unidade)	21.521.492	26051	21.521.492	4901 - IMPLANTAÇÃO E OPER DE POSTOS DE PESAGEM NAS RODOVIAS ESTADUAIS	26000 - SEC.DE MEIO AMBIENTE, INFRAEST. E LOGÍSTICA



Autenticar documento em <http://sempapel.al.sp.gov.br/autenticidade>  
com o identificador 330037003200380036003A00500052004100, Documento assinado digitalmente  
conforme art 3º, II da Lei 14.063/2020.

## DESPESA POR PROGRAMA, PRODUTO, INDICADOR ORÇAMENTÁRIO E META DOS ORÇAMENTOS FISCAL, DA SEGURIDADE SOCIAL E INVESTIMENTO DAS EMPRESAS

PRODUTO	INDICADOR DE PRODUTO (UNIDADE DE MEDIDA)	META DO PPA ANO 2025	UO	META POR UO	AÇÃO	ÓRGÃO
OPERAÇÃO RODOVIÁRIA DAS UNIDADES BÁSICAS DE ATENDIMENTO (UBA) EM RODOVIAS ESTADUAIS	número de atendimentos realizados(unidade)	258.161	26051	258.161	4903 - OPERAÇÃO E SEGURANÇA DA MALHA RODOVIÁRI	26000 - SEC.DE MEIO AMBIENTE, INFRAEST. E LOGÍSTICA
CONSERVAÇÃO DE ROTINA EM RODOVIAS ESTADUAIS	percentual de execução das conservações de rotina contratadas( %)	100	26051	100	4907 - CONSERVAÇÃO, SINALIZAÇÃO E DEMAIS ELEMENTOS DE SEGURANÇA EM RODOVIAS - DER	26000 - SEC.DE MEIO AMBIENTE, INFRAEST. E LOGÍSTICA
SERVIÇOS DE APOIO À SEGURANÇA E CONTROLE OPERACIONAL NA MALHA HIDROVIÁRIA	percentual de sinais náuticos em condições operacionais na hidrovia tietê-paraná( %)	95	26007	95	5873 - OPERAÇÃO E MANUTENÇÃO DO SISTEMA HIDROVIÁRIO	26000 - SEC.DE MEIO AMBIENTE, INFRAEST. E LOGÍSTICA
SERVIÇOS DE OPERAÇÃO E MANUTENÇÃO DE TRAVESSIAS	número de viagens realizadas(unidade)	485.030	26007	485.030	6414 - OPERAÇÃO E MANUTENÇÃO DE TRAVESSIAS	26000 - SEC.DE MEIO AMBIENTE, INFRAEST. E LOGÍSTICA
OPERAÇÃO E MANUTENÇÃO DO PORTO DE SÃO SEBASTIÃO	volume das cargas movimentadas no porto de são sebastião(t/mês)	925.000	26093	925.000	6266 - GESTÃO DA OPERAÇÃO DO PORTO SÃO SEBASTIÃO	26000 - SEC.DE MEIO AMBIENTE, INFRAEST. E LOGÍSTICA
ESTAÇÕES DE NAVEGAÇÃO AÉREA DOS AEROPORTOS PAULISTAS	percentual de execução dos contratos de manutenção e operação ( %)	100	26001	100	6461 - MANUTENÇÃO E OPERAÇÃO DAS ESTAÇÕES DE NAVEGAÇÃO AÉREA	26000 - SEC.DE MEIO AMBIENTE, INFRAEST. E LOGÍSTICA

Valores Em R\$ 1,00

PROGRAMA: 2629 - PLANEJAMENTO DE LOGÍSTICA E TRANSPORTES						20
PRODUTO	INDICADOR DE PRODUTO (UNIDADE DE MEDIDA)	META DO PPA ANO 2025	UO	META POR UO	AÇÃO	ÓRGÃO
PLANO DE LOGÍSTICA E INVESTIMENTOS DO ESTADO DE SÃO PAULO	quantidade de produtos (cada um com no mínimo 1 relatório) entregues (unidade)	8	26001	4	6556 - DESENVOLVIMENTO DO PLANO DE LOGÍSTICA E INVESTIMENTOS	26000 - SEC.DE MEIO AMBIENTE, INFRAEST. E LOGÍSTICA
			26051	4		26000 - SEC.DE MEIO AMBIENTE, INFRAEST. E LOGÍSTICA

Valores Em R\$ 1,00

PROGRAMA: 2630 - SUPORTE ADMINISTRATIVO						1.332.557.042
---	--	--	--	--	--	---------------

Valores Em R\$ 1,00

PROGRAMA: 2701 - DEFESA DOS INTERESSES SOCIAIS E INDIVIDUAIS E DA ORDEM JURÍDICA						3.969.966.413
PRODUTO	INDICADOR DE PRODUTO (UNIDADE DE MEDIDA)	META DO PPA ANO 2025	UO	META POR UO	AÇÃO	ÓRGÃO
ADEQUAÇÃO DAS INSTALAÇÕES DAS UNIDADES DO MINISTÉRIO PÚBLICO	número de aquisições, construções e instalações de imóveis do ministério público (unidade)	2	27001	2	1222 - MINISTÉRIO PÚBLICO - AQUISIÇÕES, OBRAS E INSTALAÇÕES	27000 - MINISTÉRIO PÚBLICO
SUPORTE E MANUTENÇÃO DE TECNOLOGIA	número de manutenções no parque tecnológico (unidade)	3	27001	3	4614 - MANUTENÇÃO DA TECNOLOGIA DA INFORMAÇÃO DO MINISTÉRIO PÚBLICO	27000 - MINISTÉRIO PÚBLICO
RECURSOS TECNOLÓGICOS DISPONIBILIZADOS	número de conjuntos informatizados adquiridos (unidade)	3	27001	3	1233 - AVANÇO DA TECNOLOGIA DA INFORMAÇÃO DO MINISTÉRIO PÚBLICO	27000 - MINISTÉRIO PÚBLICO
DEFESA PELO MINISTÉRIO PÚBLICO DOS INTERESSES SOCIAIS	número de procuradorias de justiça, promotorias de justiça e grupos de atuação especial(unidade)	3	27001	3	4595 - DEFESA DOS INTERESSES SOCIAIS	27000 - MINISTÉRIO PÚBLICO
INGRESSO DE NOVOS MEMBROS NO MP	número de concurso de ingresso em realização (unidade)	1	27001	1	4609 - INGRESSO À CARREIRA DO MINISTÉRIO PÚBLICO	27000 - MINISTÉRIO PÚBLICO
CAPACITAÇÃO PARA MEMBROS, SERVIDORES E SOCIEDADE PELO MINISTÉRIO PÚBLICO	número de cursos ministrados pelo ministério público(unidade)	50	27001	50	4610 - CENTRO DE ESTUDOS E APERFEIÇOAMENTO	27000 - MINISTÉRIO PÚBLICO
APERFEIÇOAMENTO E MODERNIZAÇÃO DAS ATIVIDADES DO MINISTÉRIO PÚBLICO	número de iniciativas de modernização das atividades do ministério público(unidade)	6	27001	6	4615 - APERFEIÇOAMENTO DAS ATIVIDADES DO MINISTÉRIO PÚBLICO	27000 - MINISTÉRIO PÚBLICO

Valores Em R\$ 1,00



Autenticar documento em <http://sempapel.al.sp.gov.br/autenticidade>  
com o identificador 330037003200380036003A00500052004100, Documento assinado digitalmente  
conforme art 4º, II da Lei 14.063/2020.

## DESPESA POR PROGRAMA, PRODUTO, INDICADOR ORÇAMENTÁRIO E META DOS ORÇAMENTOS FISCAL, DA SEGURIDADE SOCIAL E INVESTIMENTO DAS EMPRESAS

PROGRAMA: 2811 - DEFESA CIVIL SOMOS TODOS NÓS!						55.344.216
PRODUTO	INDICADOR DE PRODUTO (UNIDADE DE MEDIDA)	META DO PPA ANO 2025	UO	META POR UO	AÇÃO	ÓRGÃO
APOIO AOS MUNICIPIOS NA GESTÃO DE DEFESA CIVIL PARA A REALIZAÇÃO DE OBRAS	número de convênios assinados para a realização de obras preventivas e recuperativas de defesa civil(unidade)	10	28003	10	1152 - SUPORTE À GESTÃO DE DEFESA CIVIL PARA A REALIZAÇÃO DE OBRAS	28000 - CASA CIVIL
APARELHAMENTO DAS DEFESAS CIVIS MUNICIPAIS	numero de convenios realizados para o aparelhamento dos municipios paulistas (unidade)	161	28003	161	2718 - SUPORTE À GESTÃO DE DEFESA CIVIL PARA APARELHAMENTO	28000 - CASA CIVIL
CAPACITAÇÃO DE AGENTES PÚBLICOS, COMUNIDADE E VOLUNTÁRIOS	número de instrumentos de capacitação disponibilizados(unidade)	32	28003	32	5348 - PREPARAÇÃO PARA O DESASTRE E CAPACITAÇÃO, PESQUISA E DESENVOLV. DA DEFESA CIVIL	28000 - CASA CIVIL
ASSISTÊNCIA ÀS VÍTIMAS DE DESASTRES	número de itens de ajuda humanitária(unidade)	16.690	28003	16.690	4418 - ASSISTÊNCIA HUMANITÁRIA	28000 - CASA CIVIL
COMUNICAÇÃO DE RISCO	número de instrumentos de comunicação de risco (unidade)	50	28003	50	6319 - PERCEBENDO O RISCO, COM AÇÕES DE MONITORAMENTO E PREVENÇÃO DA DEFESA CIVIL	28000 - CASA CIVIL

Valores Em R\$ 1,00

PROGRAMA: 2825 - COORDENAÇÃO, GESTÃO E ARTICULAÇÃO DO GOVERNO						313.519.346
PRODUTO	INDICADOR DE PRODUTO (UNIDADE DE MEDIDA)	META DO PPA ANO 2025	UO	META POR UO	AÇÃO	ÓRGÃO
ARTICULAÇÃO E GESTÃO ESTRATÉGICA DE GOVERNO	número de metas prioritárias e estruturantes atualizadas(unidade)	150	28001	150	6564 - COORDENAÇÃO DA ARTICULAÇÃO E GESTÃO ESTRATÉGICA DE GOVERNO	28000 - CASA CIVIL

Valores Em R\$ 1,00

PROGRAMA: 2831 - POLÍTICA SOBRE DROGAS E TRANSFORMAÇÃO DE CENAS ABERTAS DE USO						140.025.960
PRODUTO	INDICADOR DE PRODUTO (UNIDADE DE MEDIDA)	META DO PPA ANO 2025	UO	META POR UO	AÇÃO	ÓRGÃO
CENTRO REVITALIZADO E SEGURO	número de cenas abertas de usos de drogas requalificadas(unidade)	40	18001	40	2671 - CENTRO REVITALIZADO E SEGURO	18000 - SECRETARIA DA SEGURANÇA PÚBLICA
			18002	0		18000 - SECRETARIA DA SEGURANÇA PÚBLICA
			18004	0		18000 - SECRETARIA DA SEGURANÇA PÚBLICA
			18007	0		18000 - SECRETARIA DA SEGURANÇA PÚBLICA
AÇÕES COMPLEMENTARES DE SAÚDE AOS USUÁRIOS DE SUBSTÂNCIAS PSICOATIVAS	número de diárias pagas para ações complementares aos usuários de substâncias psicoativas(unidade)	200.000	9012	200.000	6458 - SERVIÇOS DE ACOlhIMENTO EM COMUNIDADES TERAPÉUTICAS VINCULADAS À SAÚDE	9000 - SECRETARIA DA SAÚDE
PREVENÇÃO E ENFRENTAMENTO AO TABAGISMO	número total de insumos disponibilizados em ações de apoio aos municípios para o enfrentamento ao tabagismo(unidade)	54.569	9012	54.569	6457 - INCENTIVO A PREVENÇÃO E CESSAÇÃO AO USO TABACO	9000 - SECRETARIA DA SAÚDE
PREVENÇÃO AO USO DE DROGAS COM CRIANÇAS E ADOLESCENTES	número de unidades que realizam ações de prevenção ao uso de drogas(unidade)	1.000	35010	1.000	6510 - AÇÕES DE PREVENÇÃO EM EQUIPAMENTOS DA ASSISTENCIA SOCIAL	35000 - SECRETARIA DE DESENVOLVIMENTO SOCIAL
ACOLHIMENTO TERAPÉUTICO E REPÚBLICAS PARA DEPENDENTES QUÍMICOS	número de vagas ofertadas em acolhimento terapêutico e repúblicas para dependentes químicos(unidade)	1.800	35010	1.800	6186 - OPERAC., IMPLAN.DE VAGAS E REORDENAM.SERV. ACOlhIMENTO TERAPÉUTICO E REPÚBLICAS	35000 - SECRETARIA DE DESENVOLVIMENTO SOCIAL
ACOLHIMENTO E REINTEGRAÇÃO SOCIAL ÀS PESSOAS COM DEPENDÊNCIA QUÍMICA	número de pessoas acolhidas e de famílias referenciadas(unidade)	1.200	35010	1.200	6196 - RETAGUARDA E ACOlhIM.TERAP.RESIDENCIAL PESSOAS EM CENAS ABERTAS DE USO DE DROGAS	35000 - SECRETARIA DE DESENVOLVIMENTO SOCIAL
			35010	0	6496 - SUPORTE FAMILIARES DE PESSOAS C/DEPENDÊNCIA E PREVENÇÃO À RECAÍDA C/ EX-ACOLHIDOS	35000 - SECRETARIA DE DESENVOLVIMENTO SOCIAL



Autenticar documento em <http://sempapel.al.sp.gov.br/autenticidade> com o identificador 330037003200380036003A00500052004100, Documento assinado digitalmente conforme a Lei 14.063/2020.

## DESPESA POR PROGRAMA, PRODUTO, INDICADOR ORÇAMENTÁRIO E META DOS ORÇAMENTOS FISCAL, DA SEGURIDADE SOCIAL E INVESTIMENTO DAS EMPRESAS

PRODUTO	INDICADOR DE PRODUTO (UNIDADE DE MEDIDA)	META DO PPA ANO 2025	UO	META POR UO	AÇÃO	ÓRGÃO
CENTRO ADMINISTRATIVO DO GOVERNO - CAMPOS ELÍSEOS	percentual de avanço físico do empreendimento (%)	30	28001	30	2753 - CAPACITAÇÃO DO CENTRO ADMINISTRATIVO DO GOVERNO - CAMPOS ELISEOS	28000 - CASA CIVIL

Valores Em R\$ 1,00

PROGRAMA: 2832 - REDE PARA PROMOÇÃO DA CIDADANIA E ENFRENTAMENTO DA VULNERABILIDADE SOCIAL						254.445.832
PRODUTO	INDICADOR DE PRODUTO (UNIDADE DE MEDIDA)	META DO PPA ANO 2025	UO	META POR UO	AÇÃO	ÓRGÃO
GERENCIAMENTO DE DOAÇÕES	número de doações recebidas(unidade)	500.000	28010	500.000	4328 - ARRECADACÃO DE DOAÇÕES E DISTRIBUIÇÃO À POPULAÇÃO EM SITUAÇÃO DE VULNERABILIDADE	28000 - CASA CIVIL
NOVAS PRAÇAS DA CIDADANIA	número de praças da cidadania implantadas (unidade)	3	28010	3	2592 - IMPLANTAÇÃO DAS PRAÇAS DA CIDADANIA NO ESTADO DE SÃO PAULO	28000 - CASA CIVIL
OPERAÇÃO E ATIVAÇÃO DAS PRAÇAS DA CIDADANIA	número de atividades complementares oferecidas nas praças da cidadania.(unidade)	528	28010	528	6552 - OPERAÇÃO E ATIVAÇÃO DAS PRAÇAS DA CIDADANIA IMPLANTADAS NO ESTADO DE SP	28000 - CASA CIVIL
ESCOLAS DE QUALIFICAÇÃO PROFISSIONAL DO FUSSP	número de vagas de qualificação profissional ofertadas(unidade)	44.440	28010	44.440	5331 - CAPACITAÇÃO E QUALIFICAÇÃO PARA ATIVIDADES GERADORAS DE RENDA	28000 - CASA CIVIL
PROJETO DE CONFECÇÃO DE PEÇAS DE VESTUÁRIO USADAS NAS CAMPANHAS DO FUSSP	número de peças de vestuário confeccionadas (unidade)	8.250	28010	8.250	2713 - DOAÇÃO DE PEÇAS DE VESTUÁRIO POR MEIO DE CAMPANHAS CONFECCIONADAS NOS PROJETOS	28000 - CASA CIVIL
REDE PARA PROMOÇÃO DA CIDADANIA E ENFRENTAMENTO DA VULNERABILIDADE	número de ações realizadas(unidade)	4	28010	4	6488 - ARTICULAÇÃO COM ATORES PRIVADOS PUBLICOS PARA PROMOÇÃO DA CIDADANIA	28000 - CASA CIVIL

Valores Em R\$ 1,00

PROGRAMA: 2930 - COMUNICAÇÃO SOCIAL						297.929.252
PRODUTO	INDICADOR DE PRODUTO (UNIDADE DE MEDIDA)	META DO PPA ANO 2025	UO	META POR UO	AÇÃO	ÓRGÃO
DIVULGAÇÃO DE AÇÕES DE PUBLICIDADE INSTITUCIONAL	número de ações de comunicação realizadas (unidade)	84	29001	84	5359 - PUBLICIDADE INSTITUCIONAL	29000 - SECRETARIA DE COMUNICAÇÃO
DIVULGAÇÃO DE AÇÕES DE PUBLICIDADE DE UTILIDADE PÚBLICA DA SECRETARIA DA EDUCAÇÃO	número de campanhas de publicidade da secretaria de educação realizadas (unidade)	3	8001	3	5576 - PUBLICIDADE DE UTILIDADE PUBLICA	8000 - SECRETARIA DA EDUCAÇÃO
DIVULGAÇÃO DE AÇÕES DE PUBLICIDADE DE UTILIDADE PÚBLICA DA SECRETARIA DA SAÚDE	número de campanhas de publicidade da secretaria da saúde realizadas (unidade)	4	9012	4	5576 - PUBLICIDADE DE UTILIDADE PUBLICA	9000 - SECRETARIA DA SAÚDE

Valores Em R\$ 1,00

PROGRAMA: 2931 - APOIO ADMINISTRATIVO						80.223.563
---------------------------------------	--	--	--	--	--	------------

Valores Em R\$ 1,00

PROGRAMA: 3500 - POLÍTICA DE ASSISTÊNCIA SOCIAL						381.755.654
PRODUTO	INDICADOR DE PRODUTO (UNIDADE DE MEDIDA)	META DO PPA ANO 2025	UO	META POR UO	AÇÃO	ÓRGÃO
VIGILÂNCIA SOCIOASSISTENCIAL - MONITORAMENTO E AVALIAÇÃO	número de municípios realizando ações de vigilância socioassistencial - monitoramento e avaliação(unidade)	508	35001	508	1825 - REVITALIZAÇÃO DA REDE EXECUTORA	35000 - SECRETARIA DE DESENVOLVIMENTO SOCIAL
			35007	0		35000 - SECRETARIA DE DESENVOLVIMENTO SOCIAL
			35007	0	5076 - VIGILÂNCIA SOCIOASSISTENCIAL	35000 - SECRETARIA DE DESENVOLVIMENTO SOCIAL



Autenticar documento em <http://sempapel.al.sp.gov.br/autenticidade> com o identificador 330037003200380036003A00500052004100, Documento assinado digitalmente conforme a Lei 14.063/2020.

## DESPESA POR PROGRAMA, PRODUTO, INDICADOR ORÇAMENTÁRIO E META DOS ORÇAMENTOS FISCAL, DA SEGURIDADE SOCIAL E INVESTIMENTO DAS EMPRESAS

PRODUTO	INDICADOR DE PRODUTO (UNIDADE DE MEDIDA)	META DO PPA ANO 2025	UO	META POR UO	AÇÃO	ÓRGÃO
COFINANCIAMENTO DE SERVIÇOS DE PROTEÇÃO SOCIAL BÁSICA	número de serviços de proteção social básica registrados(unidade)	6.783	35007	6.783	6359 - COFINANCIAMENTO DA REDE DE PROTEÇÃO SOCIAL BÁSICA	35000 - SECRETARIA DE DESENVOLVIMENTO SOCIAL
COFINANCIAMENTO DE SERVIÇOS DA PROTEÇÃO SOCIAL ESPECIAL	número de serviços de proteção social especial de média e alta complexidade registrados (unidade)	4.530	35007	2.155	6360 - COFINANCIAMENTO DOS SERVIÇOS DE PROTEÇÃO SOCIAL ESPECIAL DE MÉDIA COMPLEXIDADE	35000 - SECRETARIA DE DESENVOLVIMENTO SOCIAL
			35007	2.375	6361 - COFINANCIAMENTO DE SERVIÇOS DE PROTEÇÃO SOCIAL ESPECIAL DE ALTA COMPLEXIDADE	35000 - SECRETARIA DE DESENVOLVIMENTO SOCIAL
COFINANCIAMENTO DE BENEFÍCIOS EVENTUAIS	taxa de participação no custeio de benefícios eventuais( %)	8,56	35007	8,56	6484 - COFINANCIAMENTO DE BENEFÍCIOS EVENTUAIS	35000 - SECRETARIA DE DESENVOLVIMENTO SOCIAL
PRIMEIRA INFÂNCIA NO SISTEMA ÚNICO DE ASSISTÊNCIA SOCIAL - SUAS	número de beneficiários atendidos pelo benefício de prestação continuada (unidade)	36.085	35007	36.085	6486 - VISITAÇÃO DOMICILIAR P/FAMÍLIAS COM GESTANTE E CRIANÇAS NA 1ª INFÂNCIA	35000 - SECRETARIA DE DESENVOLVIMENTO SOCIAL
POLÍTICAS DE DIREITO VINCULADAS À SECRETARIA DE DESENVOLVIMENTO SOCIAL FORTALECIDAS	número de parcerias celebradas pelos conselhos de assistência social(unidade)	100	35001	0	6473 - FORTALECIMENTO DAS POLÍTICAS DE DIREITO VINCULADAS À SEDS	35000 - SECRETARIA DE DESENVOLVIMENTO SOCIAL
			35006	100		35000 - SECRETARIA DE DESENVOLVIMENTO SOCIAL
PROMOÇÃO DO DESENVOLVIMENTO HUMANO	valor de investimento na rede do sistema único de assistência social - suas(R \$)	42.962.206	35001	21.218.000	6367 - MELHORIA DAS CONDIÇÕES DE VIDA DA POPULAÇÃO EM SITUAÇÃO DE VULNERABILIDADE	35000 - SECRETARIA DE DESENVOLVIMENTO SOCIAL
			35007	21.744.206		35000 - SECRETARIA DE DESENVOLVIMENTO SOCIAL

Valores Em R\$ 1,00

PROGRAMA: 3518 - POLÍTICA DE SEGURANÇA ALIMENTAR E NUTRICIONAL						519.644.879
PRODUTO	INDICADOR DE PRODUTO (UNIDADE DE MEDIDA)	META DO PPA ANO 2025	UO	META POR UO	AÇÃO	ÓRGÃO
DISTRIBUIÇÃO DE LEITE E DERIVADOS	número de itens distribuídos pelo programa vivaleite(unidade)	57.375.000	35009	57.375.000	6000 - VIVALEITE	35000 - SECRETARIA DE DESENVOLVIMENTO SOCIAL
REFEIÇÕES OFERECIDAS EM UNIDADES FIXAS	número de refeições servidas em unidades fixas do programa bom prato(unidade)	64.500.000	35009	64.500.000	6001 - BOM PRATO MODELO DE RESTAURANTES POPULARES FIXO	35000 - SECRETARIA DE DESENVOLVIMENTO SOCIAL
REFEIÇÕES OFERECIDAS EM UNIDADES MÓVEIS	número de refeições servidas em unidades móveis do programa bom prato(unidade)	8.100.000	35009	8.100.000	6380 - BOM PRATO - UNIDADES MÓVEIS E SEM SALÃO	35000 - SECRETARIA DE DESENVOLVIMENTO SOCIAL

Valores Em R\$ 1,00

PROGRAMA: 3519 - MELHORIA DA GESTÃO E DA OFERTA DAS POLÍTICAS PÚBLICAS DA SEDS						97.833.163
PRODUTO	INDICADOR DE PRODUTO (UNIDADE DE MEDIDA)	META DO PPA ANO 2025	UO	META POR UO	AÇÃO	ÓRGÃO
ATORES SOCIAIS DAS POLÍTICAS PÚBLICAS DO DESENVOLVIMENTO SOCIAL CAPACITADOS	número de ações de capacitação e/ou formação ofertadas (unidade)	1.125	35001	1.125	6362 - CAPACITAÇÃO E FORMAÇÃO DE ATORES SOCIAIS DAS POLÍTICAS DO DESENVOLVIMENTO SOCIAL	35000 - SECRETARIA DE DESENVOLVIMENTO SOCIAL
			35007	0		35000 - SECRETARIA DE DESENVOLVIMENTO SOCIAL

Valores Em R\$ 1,00

PROGRAMA: 3521 - SUPERAÇÃO DA VULNERABILIDADE SOCIAL						16.930.692
PRODUTO	INDICADOR DE PRODUTO (UNIDADE DE MEDIDA)	META DO PPA ANO 2025	UO	META POR UO	AÇÃO	ÓRGÃO



Autenticar documento em <http://sempapel.al.sp.gov.br/autenticidade> com o identificador 330037003200380036003A00500052004100, Documento assinado digitalmente conforme art 4º, II da Lei 14.063/2020.



## DESPESA POR PROGRAMA, PRODUTO, INDICADOR ORÇAMENTÁRIO E META DOS ORÇAMENTOS FISCAL, DA SEGURIDADE SOCIAL E INVESTIMENTO DAS EMPRESAS

PRODUTO	INDICADOR DE PRODUTO (UNIDADE DE MEDIDA)	META DO PPA ANO 2025	UO	META POR UO	AÇÃO	ÓRGÃO
BENEFÍCIOS CONCEDIDOS A PESSOAS EM SITUAÇÃO DE VULNERABILIDADE	número de benefícios concedidos (unidade)	76.510	35007	76.510	5579 - GESTÃO DOS BENEFÍCIOS PARA ATENDIMENTO DE PESSOAS EM SITUAÇÃO DE VULNERABILIDADE	35000 - SECRETARIA DE DESENVOLVIMENTO SOCIAL
APOIO DESCENTRALIZADO AO PROGRAMA DE SUPERAÇÃO DA VULNERABILIDADE SOCIAL	número de atores sociais capacitados para operar o programa(unidade)	785	35007	785	6478 - GESTÃO DESCENTRALIZADA DO PROGRAMA SUPERAÇÃO DA VULNERABILIDADE SOCIAL	35000 - SECRETARIA DE DESENVOLVIMENTO SOCIAL
QUALIFICAÇÃO E INSERÇÃO PRODUTIVA DE PESSOAS EM SITUAÇÃO DE VULNERABILIDADE	número de vagas ofertadas para qualificação de pessoas em situação de vulnerabilidade(unidade)	275	10001	275	6482 - QUALIFICAÇÃO PROFISSIONAL PARA GRUPOS POPULACIONAIS VULNERAVEIS	10000 - SECRETARIA DE DESENVOLVIMENTO ECONÔMICO
			10007	0		10000 - SECRETARIA DE DESENVOLVIMENTO ECONÔMICO

Valores Em R\$ 1,00

PROGRAMA: 3703 - PLANEJAMENTO, GESTÃO ESTRATÉGICA E MODERNIZAÇÃO DO TRANSPORTE - PITU VIVO						3.413.810.692
PRODUTO	INDICADOR DE PRODUTO (UNIDADE DE MEDIDA)	META DO PPA ANO 2025	UO	META POR UO	AÇÃO	ÓRGÃO
ESTUDOS TÉCNICOS PARA GESTÃO INTEGRADA DO SISTEMA DE TRANSPORTE	percentual de realização física dos planos integrados de transportes urbanos( %)	17,6	37001	17,6	4288 - PLANEJAMENTO, GESTÃO E EXECUÇÃO DE AÇÕES DO SISTEMA DE TRANSPORTE METROPOLITANO	37000 - SECRETARIA DOS TRANSPORTES METROPOLITANOS
AQUISIÇÃO DE TRENS PARA O SISTEMA METROFERROVIÁRIO	percentual de realização do contrato de fornecimento( %)	17,29	37001	17,29	2464 - MODERNIZAÇÃO DO MATERIAL RODANTE DO SISTEMA METROPOLITANO DE TRANSPORTE	37000 - SECRETARIA DOS TRANSPORTES METROPOLITANOS
AQUISIÇÃO DE SISTEMA DE SINALIZAÇÃO (CBTC) METROVIÁRIA - LINHAS 1, 2 E 3	percentual de realização do contrato de fornecimento( %)	21,07	37001	21,07	2636 - MODERNIZAÇÃO SIST. DE SINALIZAÇÃO E TELECOM./ CBTC METROVIÁRIO - LINHAS 1,2 E 3	37000 - SECRETARIA DOS TRANSPORTES METROPOLITANOS
PROJETOS E AÇÕES DE COMUNICAÇÃO SOCIAL E RELAÇÕES INSTITUCIONAIS	percentual de realização dos contratos de comunicação e informatização( %)	25	37001	25	5089 - COMUNICAÇÃO E ARTICULAÇÃO INSTITUCIONAL SOBRE TRANSPORTES METROPOLITANOS	37000 - SECRETARIA DOS TRANSPORTES METROPOLITANOS
COMPLEMENTAÇÃO DA RECEITA OPERACIONAL DO SERVIÇO DE TRANSPORTE METROPOLITANO DE PASSAGEIROS	número de passageiros pagantes subsidiados no sistema de transporte metropolitano(unidade)	872.937.628	37001	872.937.628	4286 - MONITORAMENTO DA QUALIDADE E DOS CUSTOS DOS SERVIÇOS DE TRANSPORTE METROPOLITANO	37000 - SECRETARIA DOS TRANSPORTES METROPOLITANOS
TRANSPORTE DE PASSAGEIROS NO SIM BAIXADA SANTISTA	percentual de contraprestação sobre os passageiros transportados do sistema integrado metropolitano da região metropolitana da baixada santista( %)	34	37001	34	6412 - CONTRAPRESTAÇÃO DO SIM RMBS-SISTEMA INTEGRADO METROPOLITANO DA BAIXADA SANTISTA	37000 - SECRETARIA DOS TRANSPORTES METROPOLITANOS
APOIO NA IMPLANTAÇÃO DE SISTEMAS DE MÉDIA CAPACIDADE EM CIDADES DAS REGIÕES METROPOLITANAS	percentual de realização física dos convênios( %)	50	37001	50	2706 - APOIO AOS SISTEMAS DE MÉDIA CAPACIDADE DAS CIDADES/RMS	37000 - SECRETARIA DOS TRANSPORTES METROPOLITANOS

Valores Em R\$ 1,00

PROGRAMA: 3706 - EXPANSÃO, MODERNIZ. E GESTÃO DO TRANSP. BAIXA/MÉDIA CAPACID.-PITU EM MARCHA						450.220.385
PRODUTO	INDICADOR DE PRODUTO (UNIDADE DE MEDIDA)	META DO PPA ANO 2025	UO	META POR UO	AÇÃO	ÓRGÃO
ESTRUTURAÇÃO E EXPANSÃO DA REDE METROPOLITANA DE BAIXA E MÉDIA CAPACIDADES	km de corredores, brt e vit implantados(km)	4,85	37094	0,65	1469 - IMPLANTAÇÃO DO SISTEMA INTEGRADO METROPOLITANO - SIM DA BAIXADA SANTISTA	37000 - SECRETARIA DOS TRANSPORTES METROPOLITANOS
			37094	0	1938 - CORREDOR VEREADOR BILÉO SOARES – ESTRUTURAÇÃO DO TRANSPORTE NA RM DE CAMPINAS	37000 - SECRETARIA DOS TRANSPORTES METROPOLITANOS
			37094	2,2	1939 - CORREDOR GUARULHOS-SP – ESTRUTURAÇÃO DO TRANSPORTE NA REGIÃO NORDESTE DA RMBSP	37000 - SECRETARIA DOS TRANSPORTES METROPOLITANOS



Autenticar documento em <http://sempapel.al.sp.gov.br/autenticidade>  
com o identificador 330037003200380036003A00500052004100, Documento assinado digitalmente  
conforme art. 4º, II da Lei 14.063/2020.

## DESPESA POR PROGRAMA, PRODUTO, INDICADOR ORÇAMENTÁRIO E META DOS ORÇAMENTOS FISCAL, DA SEGURIDADE SOCIAL E INVESTIMENTO DAS EMPRESAS

PRODUTO	INDICADOR DE PRODUTO (UNIDADE DE MEDIDA)	META DO PPA ANO 2025	UO	META POR UO	AÇÃO	ÓRGÃO
ESTRUTURAÇÃO E EXPANSÃO DA REDE METROPOLITANA DE BAIXA E MÉDIA CAPACIDADES	km de corredores, brt e vlt implantados(km)	4,85	37094	0	2287 - IMPLANTAÇÃO DO CORREDOR METROPOLITANO ITAPEVI-SP	37000 - SECRETARIA DOS TRANSPORTES METROPOLITANOS
			37094	0	2707 - IMPLANTAÇÃO DE INFRAESTRUTURAS DE TRANSPORTE E DE APOIO	37000 - SECRETARIA DOS TRANSPORTES METROPOLITANOS
			37094	2	2723 - IMPLANTAÇÃO DO BRT PERIMETRAL ALTO TIETÊ NA RMSP	37000 - SECRETARIA DOS TRANSPORTES METROPOLITANOS
PROJETOS, ESTUDOS E PESQUISAS PARA QUALIFICAÇÃO E APOIO AO TRANSPORTE METROPOLITANO	número de projetos, estudos e pesquisas de gestão e planejamento concluídos(unidade)	23	37094	23	2708 - DESENVOLVIMENTO DE PROJETOS, ESTUDOS E PESQUISAS - MELHORIAS E AMPLIAÇÃO TRANSP.	37000 - SECRETARIA DOS TRANSPORTES METROPOLITANOS
INOVAÇÃO PARA MELHORIA NO ATENDIMENTO AOS PASSAGEIROS DO SISTEMA METROPOLITANO	número de estudos, projetos e implantações (unidade)	11	37094	11	2709 - DESENVOLVIMENTO DE AÇÕES E PROJETOS COM ENFOQUE EM INOVAÇÃO NA GESTÃO DO TRANSP.	37000 - SECRETARIA DOS TRANSPORTES METROPOLITANOS
TRANSPORTE METROPOLITANO GRATUITO AOS PASSAGEIROS ESTUDANTES DE BAIXA RENDA	número de viagens realizadas utilizando o benefício da gratuidade - estudantes de baixa renda (unidade)	10.672.309	37001	10.672.309	6271 - TRANSPORTE METROPOLITANO - RESSARCIMENTO DE GRATUIDADES ESTUDANTES DE BAIXA RENDA	37000 - SECRETARIA DOS TRANSPORTES METROPOLITANOS
TRANSPORTE METROPOLITANO GRATUITO AOS PASSAGEIROS IDOSOS 60-64 ANOS	número de viagens realizadas utilizando o benefício da gratuidade - idosos de 60 a 64 anos (unidade)	29.261.539	37001	29.261.539	6272 - TRANSPORTE METROPOLITANO- RESSARCIMENTO DE GRATUIDADES SÊNIOR PAULISTA 60-64 ANOS	37000 - SECRETARIA DOS TRANSPORTES METROPOLITANOS

Valores Em R\$ 1,00

PROGRAMA: 3707 - EXP., MODERNIZ. E OPER. TRANSP. POR TRENS METROPOLITANOS - PITU EM MARCHA						4.052.758.300
PRODUTO	INDICADOR DE PRODUTO (UNIDADE DE MEDIDA)	META DO PPA ANO 2025	UO	META POR UO	AÇÃO	ÓRGÃO
ESTUDOS, PROJETOS E PESQUISAS NA ÁREA DE TRANSPORTES VOLTADOS PARA INOVAÇÃO	percentual de projetos, estudos e pesquisas elaborados( %)	25	37092	25	2727 - ESTUDOS, PROJETOS E PESQUISAS VOLTADOS À INOVAÇÃO	37000 - SECRETARIA DOS TRANSPORTES METROPOLITANOS
LINHA 9 - ESMERALDA ESTENDIDA	percentual de avanço físico do empreendimento no período( %)	0,18	37092	0,18	2323 - EXTENSÃO DA LINHA 9 - ESMERALDA ATÉ VARGINHA	37000 - SECRETARIA DOS TRANSPORTES METROPOLITANOS
LINHA 13 - JADE ESTENDIDA ATÉ A REGIÃO CENTRAL	percentual de avanço físico do empreendimento ( %)	60	37092	60	2593 - EXTENSÃO DA LINHA 13 - JADE À REGIÃO CENTRAL DO MUNICÍPIO DE SÃO PAULO	37000 - SECRETARIA DOS TRANSPORTES METROPOLITANOS
ESTUDOS E PROJETOS PARA A EXPANSÃO DA REDE FERROVIÁRIA	percentual de avanço físico dos empreendimentos( %)	55,04	37092	55,04	2728 - ELABORAÇÃO DE ESTUDOS E PROJETOS VOLTADOS À EXPANSÃO DAS LINHAS FERROVIÁRIAS	37000 - SECRETARIA DOS TRANSPORTES METROPOLITANOS
LINHAS DE TRENS METROPOLITANOS MODERNIZADAS	percentual de realização física das intervenções ( %)	25,33	37092	44,11	2724 - ACESSIBILIDADE E MODERNIZAÇÃO DAS ESTAÇÕES	37000 - SECRETARIA DOS TRANSPORTES METROPOLITANOS
			37092	15,72	2729 - CONCESSÃO ADMINISTRATIVA, PRESTAÇÃO DE SERVIÇOS EM FROTA DE TRENS METROPOLITANOS	37000 - SECRETARIA DOS TRANSPORTES METROPOLITANOS
			37092	38,94	2730 - IMPLANTAÇÃO DE NOVAS ESTAÇÕES	37000 - SECRETARIA DOS TRANSPORTES METROPOLITANOS
			37092	31,18	2731 - RECAPACITAÇÃO DOS SISTEMAS DAS LINHAS	37000 - SECRETARIA DOS TRANSPORTES METROPOLITANOS
TRANSPORTE DE PASSAGEIROS POR TRENS METROPOLITANOS	número de passageiros transportados - média por dia útil(unidade)	1.702.577	37092	1.702.577	2710 - CAPACITAÇÃO E REAPARELHAMENTO ADMINISTRATIVO	37000 - SECRETARIA DOS TRANSPORTES METROPOLITANOS
			37092	1.702.577	2726 - CAPACITAÇÃO TÉCNICA E OPERACIONAL DA INFRAESTRUTURA DE CIRCULAÇÃO DOS TRENS	37000 - SECRETARIA DOS TRANSPORTES METROPOLITANOS
			37092	1.702.577	4627 - OPERAÇÃO DA COMPANHIA PAULISTA DE TRENS METROPOLITANOS	37000 - SECRETARIA DOS TRANSPORTES METROPOLITANOS
TRANSPORTE SUBSIDIADO AOS PASSAGEIROS ESTUDANTES	número de passageiros estudantes com transporte subsidiado por ano (unidade)	21.620.858	37001	21.620.858	9010 - RESSARCIMENTO DE SUBSÍDIO AOS PASSAGEIROS ESTUDANTES	37000 - SECRETARIA DOS TRANSPORTES METROPOLITANOS



Autenticar documento em <http://sempapel.al.sp.gov.br/autenticidade> com o identificador 330037003200380036003A00500052004100, Documento assinado digitalmente conforme a Lei 14.063/2020.

## DESPESA POR PROGRAMA, PRODUTO, INDICADOR ORÇAMENTÁRIO E META DOS ORÇAMENTOS FISCAL, DA SEGURIDADE SOCIAL E INVESTIMENTO DAS EMPRESAS

PRODUTO	INDICADOR DE PRODUTO (UNIDADE DE MEDIDA)	META DO PPA ANO 2025	UO	META POR UO	AÇÃO	ÓRGÃO
TRANSPORTE GRATUITO AOS PASSAGEIROS IDOSOS E OUTROS	número de passageiros idosos e outros transportados gratuitamente por ano (unidade)	40.281.641	37001	40.281.641	9011 - RESSARCIMENTO DE GRATUIDADES AOS PASSAGEIROS	37000 - SECRETARIA DOS TRANSPORTES METROPOLITANOS

Valores Em R\$ 1,00

PROGRAMA: 3708 - EXPANSÃO, MODERNIZAÇÃO E OPERAÇÃO DO TRANSPORTE METROVIÁRIO-PITU EM MARCHA						5.474.516.477
PRODUTO	INDICADOR DE PRODUTO (UNIDADE DE MEDIDA)	META DO PPA ANO 2025	UO	META POR UO	AÇÃO	ÓRGÃO
LINHA 5 LILAS IMPLANTADA	percentual de avanço físico da conclusão da retirada de pendências da linha 5-lilás( %)	0,01	37093	0,01	1483 - LINHA 5-LILÁS	37000 - SECRETARIA DOS TRANSPORTES METROPOLITANOS
LINHA 1-AZUL EM OPERAÇÃO MODERNIZADA	percentual de avanço físico de modernização e recapacitação da linha 1 - azul( %)	45	37093	45	2131 - LINHA 1-AZUL: RECAPACITAÇÃO E MODERNIZAÇÃO	37000 - SECRETARIA DOS TRANSPORTES METROPOLITANOS
LINHA 2-VERDE EM OPERAÇÃO MODERNIZADA	percentual de avanço físico da modernização e recapacitação da linha 2-verde em operação( %)	33	37093	33	2132 - LINHA 2-VERDE: RECAPACITAÇÃO E MODERNIZAÇÃO	37000 - SECRETARIA DOS TRANSPORTES METROPOLITANOS
LINHA 3-VERMELHA EM OPERAÇÃO MODERNIZADA	percentual de avanço físico da modernização e recapacitação da linha 3 - vermelha em operação ( %)	31	37093	31	2133 - LINHA 3-VERMELHA: RECAPACITAÇÃO E MODERNIZAÇÃO	37000 - SECRETARIA DOS TRANSPORTES METROPOLITANOS
TRANSPORTE DE PASSAGEIRO NAS LINHAS SOB GESTÃO DO METRÔ	percentual de avanço físico dos projetos de modernização e recapacitação da rede operacional( %)	2	37093	2	2171 - OPERAÇÃO DAS LINHAS METROVIÁRIAS	37000 - SECRETARIA DOS TRANSPORTES METROPOLITANOS
LINHAS 1, 2 E 3 MODERNIZADAS COM PORTAS DE PLATAFORMAS	percentual de avanço físico da implantação das portas de plataformas nas linha 1, 2 e 3.( %)	32	37093	32	2637 - PORTAS DE PLATAFORMA NAS ESTAÇÕES DAS LINHAS 1, 2 E 3	37000 - SECRETARIA DOS TRANSPORTES METROPOLITANOS
OBRAS E SISTEMAS DA EXPANSÃO DA LINHA 2-VERDE IMPLANTADOS	percentual de avanço físico dos empreendimentos de expansão da linha-2 verde ( %)	14,81	37093	14,81	2288 - EXTENSÃO DA LINHA 2-VERDE	37000 - SECRETARIA DOS TRANSPORTES METROPOLITANOS
LINHA 4 AMARELA IMPLANTADA, INCLUINDO TÚNEL DE CONEXÃO COMPLEMENTAR	percentual de avanço físico da retirada de pendências da linha 4-amarela( %)	0,27	37093	0,27	2134 - LINHA 4-AMARELA: VILA SÔNIA-LUZ (FASE II)	37000 - SECRETARIA DOS TRANSPORTES METROPOLITANOS
OBRAS E SISTEMAS DA LINHA 15 PRATA IMPLANTADOS	percentual de avanço físico dos empreendimentos da linha 15-prata( %)	8,51	37093	8,51	2289 - LINHA 15-PRATA: IPIRANGA - HOSP. CIDADE TIRADENTES	37000 - SECRETARIA DOS TRANSPORTES METROPOLITANOS
OBRAS E SISTEMAS DA LINHA 17 OURO IMPLANTADOS	percentual de avanço físico dos empreendimentos da linha 17-ouro( %)	5,78	37093	5,78	2282 - LINHA 17-OURO: JABAQUARA - SÃO PAULO-MORUMBI	37000 - SECRETARIA DOS TRANSPORTES METROPOLITANOS
ESTUDOS E PROJETOS PARA EXPANSÃO DA REDE METROVIÁRIA,	percentual de projetos e estudos elaborados no período, em relação ao escopo completo previsto. ( %)	23	37093	23	1491 - ELABORAÇÃO DE PROJETOS PARA EXPANSÃO DA REDE METROVIÁRIA	37000 - SECRETARIA DOS TRANSPORTES METROPOLITANOS
TRANSPORTE GRATUITO AOS PASSAGEIROS IDOSOS E OUTROS	número de passageiros idosos transportados gratuitamente por ano (unidade)	94.572.000	37001	94.572.000	4624 - LINHAS METROVIÁRIAS - RESSARCIMENTO DE GRATUIDADES AOS PASSAGEIROS	37000 - SECRETARIA DOS TRANSPORTES METROPOLITANOS
TRANSPORTE SUBSIDIADO AOS PASSAGEIROS ESTUDANTES	número de passageiros estudantes com transporte subsidiado por ano (unidade)	64.224.000	37001	64.224.000	5565 - LINHAS METROVIÁRIAS - RESSARCIMENTO DE SUBSÍDIO AOS PASSAGEIROS ESTUDANTES	37000 - SECRETARIA DOS TRANSPORTES METROPOLITANOS
			37093	0		37000 - SECRETARIA DOS TRANSPORTES METROPOLITANOS
INOVAÇÃO PARA MELHORIA DO ATENDIMENTO AOS PASSAGEIROS DO SISTEMA METROVIÁRIO	percentual de avanço físico dos projetos de inovação( %)	28	37093	28	2722 - ESTUDOS, PROJETOS E PESQUISAS VOLTADOS PARA INOVAÇÃO	37000 - SECRETARIA DOS TRANSPORTES METROPOLITANOS

Valores Em R\$ 1,00

PROGRAMA: 3709 - RENOVAÇÃO DO COMPLEXO TURÍSTICO DA EFCJ						15.910.912
--	--	--	--	--	--	------------



Autenticar documento em <http://sempapel.al.sp.gov.br/autenticidade>  
com o identificador 330037003200380036003A00500052004100, Documento assinado digitalmente  
conforme a nº 4º, II da Lei 14.063/2020.

## DESPESA POR PROGRAMA, PRODUTO, INDICADOR ORÇAMENTÁRIO E META DOS ORÇAMENTOS FISCAL, DA SEGURIDADE SOCIAL E INVESTIMENTO DAS EMPRESAS

PRODUTO	INDICADOR DE PRODUTO (UNIDADE DE MEDIDA)	META DO PPA ANO 2025	UO	META POR UO	AÇÃO	ÓRGÃO
OPERAÇÃO DA ESTRADA DE FERRO CAMPOS DO JORDÃO	número de bilhetes vendidos(unidade)	119.093	37002	119.093	5819 - OPERAÇÃO DA ESTRADA DE FERRO CAMPOS DO JORDÃO	37000 - SECRETARIA DOS TRANSPORTES METROPOLITANOS
MODERNIZAÇÃO E RECUPERAÇÃO DA EFCJ	percentual de avanço físico de modernização e recuperação(%)	25	37002	25	2338 - MODERNIZAÇÃO DO COMPLEXO TURÍSTICO EFCJ	37000 - SECRETARIA DOS TRANSPORTES METROPOLITANOS

Valores Em R\$ 1,00

PROGRAMA: 3815 - GESTÃO DA CUSTÓDIA E REINTEGRAÇÃO SOCIAL DA POP.PENAL,EGRESSOS E SEUS FAMILIARES						6.396.512.713
PRODUTO	INDICADOR DE PRODUTO (UNIDADE DE MEDIDA)	META DO PPA ANO 2025	UO	META POR UO	AÇÃO	ÓRGÃO
SERVIÇOS DE CUSTODIA PRESTADOS DE FORMA HUMANA E SEGURA	número médio de população privada de liberdade(unidade)	197.600	38001	0	6139 - SERVIÇOS DE ATENÇÃO À CUSTÓDIA DAS PESSOAS PRIVADAS DE LIBERDADE	38000 - SECRETARIA DA ADMINISTRAÇÃO PENITENCIÁRIA
			38003	33.010		38000 - SECRETARIA DA ADMINISTRAÇÃO PENITENCIÁRIA
			38004	22.570		38000 - SECRETARIA DA ADMINISTRAÇÃO PENITENCIÁRIA
			38005	40.360		38000 - SECRETARIA DA ADMINISTRAÇÃO PENITENCIÁRIA
			38006	48.700		38000 - SECRETARIA DA ADMINISTRAÇÃO PENITENCIÁRIA
			38007	51.970		38000 - SECRETARIA DA ADMINISTRAÇÃO PENITENCIÁRIA
			38008	990		38000 - SECRETARIA DA ADMINISTRAÇÃO PENITENCIÁRIA
NOVAS VAGAS DE CUSTÓDIA	número de vagas criadas (unidade)	0	38001	0	2470 - EXPANSÃO DA INFRAESTRUTURA DE APOIO A CUSTÓDIA E A REINTEGRAÇÃO	38000 - SECRETARIA DA ADMINISTRAÇÃO PENITENCIÁRIA
			38003	0		38000 - SECRETARIA DA ADMINISTRAÇÃO PENITENCIÁRIA
			38004	0		38000 - SECRETARIA DA ADMINISTRAÇÃO PENITENCIÁRIA
			38005	0		38000 - SECRETARIA DA ADMINISTRAÇÃO PENITENCIÁRIA
			38006	0		38000 - SECRETARIA DA ADMINISTRAÇÃO PENITENCIÁRIA
			38007	0		38000 - SECRETARIA DA ADMINISTRAÇÃO PENITENCIÁRIA
			38008	0		38000 - SECRETARIA DA ADMINISTRAÇÃO PENITENCIÁRIA
SERVIÇOS DE ASSISTÊNCIA À SAUDE EM GERAL	número de campanhas de conscientização e atenção à saúde(unidade)	20	38003	3	6142 - PROVISÃO DE SERVIÇOS DE ATENÇÃO À SAÚDE	38000 - SECRETARIA DA ADMINISTRAÇÃO PENITENCIÁRIA
			38004	2		38000 - SECRETARIA DA ADMINISTRAÇÃO PENITENCIÁRIA
			38005	4		38000 - SECRETARIA DA ADMINISTRAÇÃO PENITENCIÁRIA
			38006	4		38000 - SECRETARIA DA ADMINISTRAÇÃO PENITENCIÁRIA
			38007	4		38000 - SECRETARIA DA ADMINISTRAÇÃO PENITENCIÁRIA
			38008	3		38000 - SECRETARIA DA ADMINISTRAÇÃO PENITENCIÁRIA
SERVIÇOS ADMINISTRATIVOS	número de equipamentos de tic adquiridos(unidade)	4.800	38001	720	6146 - SERVIÇOS ADM. E FORMAÇÃO AO SERVIDOR PARA APOIAR A CUSTÓDIA E REINTEGRAÇÃO	38000 - SECRETARIA DA ADMINISTRAÇÃO PENITENCIÁRIA



Autenticar documento em <http://sempapel.al.sp.gov.br/autenticidade>  
com o identificador 330037003200380036003A00500052004100, Documento assinado digitalmente  
conforme art 4º, II da Lei 14.063/2020.

## DESPESA POR PROGRAMA, PRODUTO, INDICADOR ORÇAMENTÁRIO E META DOS ORÇAMENTOS FISCAL, DA SEGURIDADE SOCIAL E INVESTIMENTO DAS EMPRESAS

PRODUTO	INDICADOR DE PRODUTO (UNIDADE DE MEDIDA)	META DO PPA ANO 2025	UO	META POR UO	AÇÃO	ÓRGÃO
SERVIÇOS ADMINISTRATIVOS	número de equipamentos de tic adquiridos(unidade)	4.800	38003	480	6146 - SERVIÇOS ADM. E FORMAÇÃO AO SERVIDOR PARA APOIAR A CUSTÓDIA E REINTEGRAÇÃO	38000 - SECRETARIA DA ADMINISTRAÇÃO PENITENCIÁRIA
			38004	432		38000 - SECRETARIA DA ADMINISTRAÇÃO PENITENCIÁRIA
			38005	960		38000 - SECRETARIA DA ADMINISTRAÇÃO PENITENCIÁRIA
			38006	960		38000 - SECRETARIA DA ADMINISTRAÇÃO PENITENCIÁRIA
			38007	1.018		38000 - SECRETARIA DA ADMINISTRAÇÃO PENITENCIÁRIA
			38008	72		38000 - SECRETARIA DA ADMINISTRAÇÃO PENITENCIÁRIA
			38009	77		38000 - SECRETARIA DA ADMINISTRAÇÃO PENITENCIÁRIA
			38045	81		38000 - SECRETARIA DA ADMINISTRAÇÃO PENITENCIÁRIA
OBRAS DE REFORMAS, MODERNIZAÇÃO E ADEQUAÇÕES PREDIAIS DO SISTEMA PRISIONAL	número de unidades prisionais e sedes administrativas reformadas(unidade)	8	38001	0	6167 - OBRAS DE REFORMAS, MODERNIZAÇÃO E ADEQUAÇÕES PREDIAIS DO SISTEMA PRISIONAL	38000 - SECRETARIA DA ADMINISTRAÇÃO PENITENCIÁRIA
			38003	9		38000 - SECRETARIA DA ADMINISTRAÇÃO PENITENCIÁRIA
			38004	3		38000 - SECRETARIA DA ADMINISTRAÇÃO PENITENCIÁRIA
			38005	5		38000 - SECRETARIA DA ADMINISTRAÇÃO PENITENCIÁRIA
			38006	3		38000 - SECRETARIA DA ADMINISTRAÇÃO PENITENCIÁRIA
			38007	10		38000 - SECRETARIA DA ADMINISTRAÇÃO PENITENCIÁRIA
			38008	1		38000 - SECRETARIA DA ADMINISTRAÇÃO PENITENCIÁRIA
			38009	0		38000 - SECRETARIA DA ADMINISTRAÇÃO PENITENCIÁRIA
SISTEMA DE INTELIGÊNCIA E SEGURANÇA DO SISTEMA PRISIONAL	número de unidades prisionais com serviço de bloqueio de sinal de telefonia celular(unidade)	62	38001	62	6382 - FORTALECIMENTO DO SISTEMA DE INTELIGÊNCIA E SEGURANÇA INTERNA DO SISTEMA PRISIONAL	38000 - SECRETARIA DA ADMINISTRAÇÃO PENITENCIÁRIA
POSTOS DE TRABALHO	número de vagas de trabalho preenchidas (unidade)	24.830	38009	0	6144 - FOMENTO E PROVISÃO DE POSTOS DE TRABALHO	38000 - SECRETARIA DA ADMINISTRAÇÃO PENITENCIÁRIA
			38045	24.830		38000 - SECRETARIA DA ADMINISTRAÇÃO PENITENCIÁRIA
CAPACITAÇÃO EDUCACIONAL E QUALIFICAÇÃO PROFISSIONAL	numero de vagas ofertadas em cursos profissionalizantes. (unidade)	29.070	38009	0	6143 - EDUCAÇÃO E CAPACITAÇÃO PROFISSIONAL	38000 - SECRETARIA DA ADMINISTRAÇÃO PENITENCIÁRIA



Autenticar documento em <http://sempapel.al.sp.gov.br/autenticidade>  
com o identificador 330037003200380036003A00500052004100, Documento assinado digitalmente  
conforme art 4º, II da Lei 14.063/2020.

## DESPESA POR PROGRAMA, PRODUTO, INDICADOR ORÇAMENTÁRIO E META DOS ORÇAMENTOS FISCAL, DA SEGURIDADE SOCIAL E INVESTIMENTO DAS EMPRESAS

PRODUTO	INDICADOR DE PRODUTO (UNIDADE DE MEDIDA)	META DO PPA ANO 2025	UO	META POR UO	AÇÃO	ÓRGÃO
CAPACITAÇÃO EDUCACIONAL E QUALIFICAÇÃO PROFISSIONAL	numero de vagas ofertadas em cursos profissionalizantes. (unidade)	29.070	38045	29.070	6143 - EDUCAÇÃO E CAPACITAÇÃO PROFISSIONAL	38000 - SECRETARIA DA ADMINISTRAÇÃO PENITENCIÁRIA
SERVIÇOS DE ASSISTÊNCIA JURÍDICA E ADMINISTRATIVA PARA AS PESSOAS PRIVADAS DE LIBERDADE	número de atendimentos e acompanhamentos dos processos de execução penal(unidade)	1.691.210	38045	1.691.210	6145 - ASSISTÊNCIA JURÍDICA ÀS PESSOAS PRIVADAS DE LIBERDADE	38000 - SECRETARIA DA ADMINISTRAÇÃO PENITENCIÁRIA
REINTEGRAÇÃO SOCIAL E ATENÇÃO INTEGRAL À PESSOA EGRESSA E FAMILIARES	numero de centrais de atenção ao egresso e família (caefs) implantadas(unidade)	6	38009	6	6140 - SERVIÇO DE REINTEGRAÇÃO SOCIAL E ATENÇÃO INTEGRAL AO EGRESSO E FAMILIARES	38000 - SECRETARIA DA ADMINISTRAÇÃO PENITENCIÁRIA
ASSISTENCIA PSICOSSOCIAL PRESTADA ÀS PESSOAS PRIVADAS DE LIBERDADE E FAMILIARES	número de atendimentos às solicitações judiciais referentes às análises da psicologia e do serviço social das pessoas privadas de liberdade para fins de progressão de regime de pena(unidade)	8.850	38009	8.850	6166 - SERVIÇO DE REINT.SOC.ASSIST., PSICOLOGIA,SERV.SOC. PRESTADOS ÀS PPL E FAMILIA	38000 - SECRETARIA DA ADMINISTRAÇÃO PENITENCIÁRIA
PENAS ALTERNATIVAS	número de visitas técnicas em unidades de atendimentos de reintegração social e instituições parceiras (unidade)	1.750	38009	1.750	6147 - GESTÃO DE ALTERNATIVAS PENAIS	38000 - SECRETARIA DA ADMINISTRAÇÃO PENITENCIÁRIA
APERFEIÇOAMENTO E DESENVOLVIMENTO DE COMPETÊNCIAS PROFISSIONAIS DE PESSOAS PRIVADAS DE LIBERDADE	número total de ppl e de penas restritiva de direitos, egressos e familiares inscritos em cursos de qualificação profissional e participantes em ações culturais, sociais e educativas não escolares.(unidade)	10.500	38009	10.500	6301 - QUALIFICAÇÃO DE PPL, PENAS RESTRITIVA DE DIREITOS, PESSOAS EGRESSAS E FAMILIARES	38000 - SECRETARIA DA ADMINISTRAÇÃO PENITENCIÁRIA
			38045	0		38000 - SECRETARIA DA ADMINISTRAÇÃO PENITENCIÁRIA
FORMAÇÃO AO SERVIDOR PARA APOIAR A CUSTÓDIA	numero total de concluintes de cursos de desenvolvimento profissional promovidos pela escola de administração penitenciária(unidade)	60.220	38001	60.220	6432 - FORMAÇÃO DO SERVIDOR	38000 - SECRETARIA DA ADMINISTRAÇÃO PENITENCIÁRIA
			38003	0		38000 - SECRETARIA DA ADMINISTRAÇÃO PENITENCIÁRIA
			38004	0		38000 - SECRETARIA DA ADMINISTRAÇÃO PENITENCIÁRIA
			38005	0		38000 - SECRETARIA DA ADMINISTRAÇÃO PENITENCIÁRIA
			38006	0		38000 - SECRETARIA DA ADMINISTRAÇÃO PENITENCIÁRIA



Autenticar documento em <http://sempapel.al.sp.gov.br/autenticidade> com o identificador 330037003200380036003A00500052004100, Documento assinado digitalmente conforme art 4º, II da Lei 14.063/2020.

## DESPESA POR PROGRAMA, PRODUTO, INDICADOR ORÇAMENTÁRIO E META DOS ORÇAMENTOS FISCAL, DA SEGURIDADE SOCIAL E INVESTIMENTO DAS EMPRESAS

PRODUTO	INDICADOR DE PRODUTO (UNIDADE DE MEDIDA)	META DO PPA ANO 2025	UO	META POR UO	AÇÃO	ÓRGÃO
FORMAÇÃO AO SERVIDOR PARA APOIAR A CUSTÓDIA	numero total de concluintes de cursos de desenvolvimento profissional promovidos pela escola de administração penitenciária(unidade)	60.220	38007	0	6432 - FORMAÇÃO DO SERVIDOR	38000 - SECRETARIA DA ADMINISTRAÇÃO PENITENCIÁRIA
			38008	0		38000 - SECRETARIA DA ADMINISTRAÇÃO PENITENCIÁRIA
			38009	0		38000 - SECRETARIA DA ADMINISTRAÇÃO PENITENCIÁRIA
			38045	0		38000 - SECRETARIA DA ADMINISTRAÇÃO PENITENCIÁRIA

Valores Em R\$ 1,00

PROGRAMA: 3935 - DESENVOLVIMENTO DE PARCERIAS EM INVESTIMENTOS (PPI-SP)						5.309.232.401
PRODUTO	INDICADOR DE PRODUTO (UNIDADE DE MEDIDA)	META DO PPA ANO 2025	UO	META POR UO	AÇÃO	ÓRGÃO
ESTUDOS TÉCNICOS PARA ANÁLISE DE VIABILIDADE DOS PROJETOS DO PPI-SP	número de estudos técnicos contratados (unidade)	20	39001	20	5637 - APOIO TÉCNICO E INSTITUCIONAL ÀS PPPS, CONCESSÕES E PROJ DE ALIENAÇÃO DE ATIVOS	39000 - SECRETARIA DE PARCERIAS EM INVESTIMENTOS
APOIO AOS PROJETOS DO PPI-SP PELA CPP (COMPANHIA PAULISTA DE PARCERIAS)	número de projetos analisados com apoio da cpp(unidade)	4	39085	4	2262 - APOIO À IMPLEMENTAÇÃO DOS PROJETOS DO PPI-SP, CONCESSÕES, PPPS E DESESTATIZAÇÃO	39000 - SECRETARIA DE PARCERIAS EM INVESTIMENTOS
LINHA 6 LARANJA IMPLANTADA	percentual do avanço físico do empreendimento da linha 6 - laranja( %)	95	39001	95	2475 - ACOMPANHAMENTO DO PROC DE IMPLANT DA LINHA 6 LARANJA - BRASILÂNDIA A SÃO JOAQUIM	39000 - SECRETARIA DE PARCERIAS EM INVESTIMENTOS
TREM INTERCIDADES – TIC EIXO NORTE	percentual do avanço físico do empreendimento do trem intercitydes - tic eixo norte.( %)	0	39001	0	2621 - ACOMPANHAMENTO DO PROCESSO DE IMPLANTAÇÃO DO TREM INTERCIDADES - TIC EIXO NORTE	39000 - SECRETARIA DE PARCERIAS EM INVESTIMENTOS
RODOANEL NORTE – NOVO CONTRATO DE PPP	percentual do avanço físico do empreendimento do rodoanel norte no novo contrato de ppp( %)	62,77	39001	62,77	2283 - ACOMPANHAMENTO DA IMPLEMENTAÇÃO DO RODOANEL NORTE	39000 - SECRETARIA DE PARCERIAS EM INVESTIMENTOS
NOVA TAMOIOS	percentual de execução do empreendimento nova tamoiios( %)	0	39001	0	2497 - ACOMPANHAMENTO DA IMPLEMENTAÇÃO DA NOVA TAMOIOS	39000 - SECRETARIA DE PARCERIAS EM INVESTIMENTOS
ALINHAMENTO DA EXECUÇÃO CONTRATUAL NAS CONCESSÕES VIGENTES	número de contratos de concessão vigentes em execução no ppi-sp (unidade)	43	39001	43	6567 - APRIMORAMENTO E REVISÃO DOS CONTRATOS DE CONCESSÕES VIGENTES	39000 - SECRETARIA DE PARCERIAS EM INVESTIMENTOS
PPP DO TÚNEL IMERSO SANTOS - GUARUJÁ	percentual de execução do projeto de ppp do túnel imerso entre santos e guarujá.( %)	5	39001	5	2755 - APOIO À PPP DO TÚNEL IMERSO SANTOS-GUARUJÁ	39000 - SECRETARIA DE PARCERIAS EM INVESTIMENTOS
PPP DO SISTEMA RODOVIÁRIO- LOTE LITORAL PAULISTA	percentual de execução do projeto de ppp do lote litoral paulista( %)	8	39001	8	2756 - APOIO AO SISTEMA RODOVIÁRIO DA PPP LOTE LITORAL PAULISTA	39000 - SECRETARIA DE PARCERIAS EM INVESTIMENTOS
PPP DAS LINHAS 11-CORAL, 12-SAFIRA E 13-JADE DE TRENS URBANOS	percentual de execução do projeto de ppp das linhas 11, 12 e 13 de trens urbanos( %)	0	39001	0	2754 - APOIO À PPP DAS LINHAS 11-CORAL, 12-SAFIRA E 13-JADE DE TRENS URBANOS	39000 - SECRETARIA DE PARCERIAS EM INVESTIMENTOS
PPP DE HABITAÇÃO E REURBANIZAÇÃO DO CENTRO HISTÓRICO DA CIDADE DE SÃO PAULO	percentual de execução do projeto de ppp de habitação e reurbanização do centro histórico da cidade de são paulo.( %)	2	39001	2	2766 - APOIO À PPP HABITAÇÃO - CENTRO HISTÓRICO DA CIDADE DE SÃO PAULO	39000 - SECRETARIA DE PARCERIAS EM INVESTIMENTOS



Autenticar documento em <http://sempapel.al.sp.gov.br/autenticidade>  
com o identificador 330037003200380036003A00500052004100, Documento assinado digitalmente  
conforme art 4º, II da Lei 14.063/2020.

## DESPESA POR PROGRAMA, PRODUTO, INDICADOR ORÇAMENTÁRIO E META DOS ORÇAMENTOS FISCAL, DA SEGURIDADE SOCIAL E INVESTIMENTO DAS EMPRESAS

PRODUTO	INDICADOR DE PRODUTO (UNIDADE DE MEDIDA)	META DO PPA ANO 2025	UO	META POR UO	AÇÃO	ÓRGÃO
PPP DO SIST. DE TRAVESSIAS PAULISTAS - TRANSP. AQUAVIÁRIO DE VEÍCULOS E PASSAGEIROS	percentual de execução do projeto de ppp do sistema de travessias paulista - transporte aquaviário.( %)	0	39001	0	2767 - APOIO À PPP DO SISTEMA DE TRAVESSIAS PAULISTA	39000 - SECRETARIA DE PARCERIAS EM INVESTIMENTOS
PPP DE SERVIÇOS HÍDRICOS DE DESASSOREAMENTO E OUTROS NOS RIOS PINHEIROS E TIETÉ	percentual de execução do projeto de ppp de serviços hídricos de desassoreamento e outros nos rios pinheiros e tieté ( %)	0	39001	0	2768 - APOIO À PPP DE SERVIÇOS HÍDRICOS DE DESASSOREAMENTO E OUTROS.	39000 - SECRETARIA DE PARCERIAS EM INVESTIMENTOS

Valores Em R\$ 1,00

PROGRAMA: 3936 - DESENVOLVIMENTO E EXCELÊNCIA DA PRESTAÇÃO DOS SERVIÇOS DE TRANSPORTE DELEGADOS						2.512.825.382
PRODUTO	INDICADOR DE PRODUTO (UNIDADE DE MEDIDA)	META DO PPA ANO 2025	UO	META POR UO	AÇÃO	ÓRGÃO
PASSAGEIROS TRANSPORTADOS C/ QUALIDADE NA LINHA EM OPER. CONCED._LINHA 4-AMARELA	número de ações de fiscalização nas estações da linha 4-amarela – concedida(unidade)	66	39001	66	2544 - ACOMPANHAMENTO DO SERVIÇO DE TRANSPORTE PÚBLICO DE PASSAGEIROS DA LINHA 4	39000 - SECRETARIA DE PARCERIAS EM INVESTIMENTOS
SERVIÇO DE TRANSPORTE COLETIVO DE PASSAGEIROS REGULADOS E FISCALIZADOS PELA ARTESP	numero de veículos fiscalizados nos terminais rodoviários e nas rodovias. (unidade)	50.000	39057	50.000	4912 - REGULAÇÃO E FISCALIZAÇÃO DOS SERVIÇOS DE TRANSPORTES COLETIVOS DE PASSAGEIRO	39000 - SECRETARIA DE PARCERIAS EM INVESTIMENTOS
PASSAGEIROS TRANSPORTADOS C/ QUALIDADE NA LINHA EM OPER. CONCEDIDA_LINHA 5-LILÁS	número de ações de fiscalização nas estações da linha 5 - lilás – concedida(unidade)	102	39001	102	2556 - ACOMPANHAMENTO DO SERVIÇO DE TRANSPORTE PÚBLICO DE PASSAGEIROS DA LINHA 5	39000 - SECRETARIA DE PARCERIAS EM INVESTIMENTOS
PASSAGEIROS TRANSPORTADOS C/ QUALIDADE NA LINHA EM OPER. CONCEDIDA_LINHA 17-OURO	número de ações de fiscalização nas estações da linha 17 - ouro – concedida(unidade)	48	39001	48	2557 - ACOMPANHAMENTO DO SERVIÇO DE TRANSPORTE PÚBLICO DE PASSAGEIROS DA LINHA 17	39000 - SECRETARIA DE PARCERIAS EM INVESTIMENTOS
CONCESSÕES RODOVIÁRIAS REGULADAS E FISCALIZADAS	número de contratos de concessões rodoviárias reguladas e fiscalizadas (unidade)	22	39057	22	4913 - REGULAÇÃO E FISCALIZAÇÃO DAS CONCESSÕES RODOVIÁRIAS	39000 - SECRETARIA DE PARCERIAS EM INVESTIMENTOS
PASSAGEIROS TRANSPORTADOS C/ QUALIDADE NA LINHA EM OPE. CONCED._LINHA 8-DIAMANTE	número de ações de fiscalização nas estações da linha 8 - diamante – concedida(unidade)	132	39001	132	2620 - ACOMPANHAMENTO DO SERVIÇO DE TRANSPORTE PÚBLICO DE PASSAGEIROS DA LINHA 8	39000 - SECRETARIA DE PARCERIAS EM INVESTIMENTOS
PASSAGEIROS TRANSPORTADOS C/ QUALIDADE NA LINHA EM OP. CONCED._LINHA 9-ESMERALDA	número de ações de fiscalização nas estações da linha 9 - esmeralda – concedida(unidade)	120	39001	120	2649 - ACOMPANHAMENTO DO SERVIÇO DE TRANSPORTE PÚBLICO DE PASSAGEIROS DA LINHA 9	39000 - SECRETARIA DE PARCERIAS EM INVESTIMENTOS
SERVIÇOS AEROPORTUÁRIOS EXECUTADOS COM QUALIDADE	número de contratos de concessões de aeroportos geridos(unidade)	3	39057	3	6264 - REGULAÇÃO E FISCALIZAÇÃO DAS CONCESSÕES DE AEROPORTOS	39000 - SECRETARIA DE PARCERIAS EM INVESTIMENTOS
PASSAGEIROS TRANSPORTADOS C/ QUALIDADE NA LINHA EM OPER. CONCEDIDA_LINHA 7_RUBI	número de ações de fiscalização nas estações da linha 7 - rubi – concedida(unidade)	102	39001	102	2615 - APOIO À CONCESSÃO DA LINHA 7	39000 - SECRETARIA DE PARCERIAS EM INVESTIMENTOS
CONCESSÕES DE NOVOS MODAIS DE TRANSPORTE A SEREM FISCALIZADOS	número de empresas concessionárias de novos modais de transporte fiscalizadas(unidade)	1	39057	1	6314 - REGULAÇÃO E FISCALIZAÇÃO DE NOVOS MODAIS DE TRANSPORTE	39000 - SECRETARIA DE PARCERIAS EM INVESTIMENTOS
PARQUE CAPIVARI MODERNIZADO	índice de disponibilidade do teleférico(unidade)	0,9	39001	0,9	2619 - MODERNIZAÇÃO DO PARQUE DE TURISMO CAPIVARI	39000 - SECRETARIA DE PARCERIAS EM INVESTIMENTOS
GERENCIAMENTO E FISCALIZAÇÃO DAS CONCESSÕES DA CMCP	número de ativos inspecionados(unidade)	570	39001	570	2650 - APOIO NA REGULAÇÃO E ACOMPANHAMENTO DAS CONCESSÕES E PPP	39000 - SECRETARIA DE PARCERIAS EM INVESTIMENTOS

Valores Em R\$ 1,00

PROGRAMA: 3937 - REGULAÇÃO E FISCALIZAÇÃO DOS SERVIÇOS PÚBLICOS DELEGADOS DE SAO PAULO						163.788.973
PRODUTO	INDICADOR DE PRODUTO (UNIDADE DE MEDIDA)	META DO PPA ANO 2025	UO	META POR UO	AÇÃO	ÓRGÃO



Autenticar documento em <http://sempapel.al.sp.gov.br/autenticidade>  
com o identificador 330037003200380036003A00500052004100, Documento assinado digitalmente  
conforme art 4º, II da Lei 14.063/2020.



## DESPESA POR PROGRAMA, PRODUTO, INDICADOR ORÇAMENTÁRIO E META DOS ORÇAMENTOS FISCAL, DA SEGURIDADE SOCIAL E INVESTIMENTO DAS EMPRESAS

PRODUTO	INDICADOR DE PRODUTO (UNIDADE DE MEDIDA)	META DO PPA ANO 2025	UO	META POR UO	AÇÃO	ÓRGÃO
SERVIÇOS DE SANEAMENTO BÁSICO REGULADOS E FISCALIZADOS	número de relatórios de fiscalizações emitidos pela diretoria de regulação e fiscalização dos serviços de saneamento basico (unidade)	626	39058	626	5794 - REGULAÇÃO E FISCALIZAÇÃO DOS SERVIÇOS PÚBLICOS DE SANEAMENTO BÁSICO.	39000 - SECRETARIA DE PARCERIAS EM INVESTIMENTOS
ATIVIDADE DE REGULAÇÃO E FISCALIZAÇÃO ECONÔMICO FINANCEIRAS	número de relatórios emitidos de fiscalizações realizadas pela superintendência de fiscalização econômico-financeira e contábil (unidade)	72	39058	72	6268 - REGULAÇÃO E FISCALIZAÇÃO ECON-FIN. E DE MERCADO	39000 - SECRETARIA DE PARCERIAS EM INVESTIMENTOS
SERVIÇOS DE DISTRIBUIÇÃO DE GÁS CANALIZADO REGULADOS E FISCALIZADOS	número de relatórios de fiscalizações emitidos pela diretoria de regulação e fiscalização dos serviços de gás canalizado (unidade)	337	39058	337	5872 - REGULAÇÃO E FISCALIZAÇÃO DOS SERVIÇOS DE DISTRIBUIÇÃO DE GÁS CANALIZADO	39000 - SECRETARIA DE PARCERIAS EM INVESTIMENTOS
SERVIÇOS DELEGADOS ATRIBUÍDOS PELA LEI 17.293/2020 REGULADOS E FISCALIZADOS	número de relatórios e ou, outros documentos emitidos relatando as atividades realizadas sobre os outros serviços delegados pelo poder executivo.(unidade)	1	39058	1	6475 - REGULAÇÃO E FISCALIZAÇÃO DOS NOVOS SERVIÇOS DELEGADOS À ARSESP	39000 - SECRETARIA DE PARCERIAS EM INVESTIMENTOS
SERVIÇOS DE ENERGIA ELÉTRICA FISCALIZADAS NO ÂMBITO DO CONVÊNIO COM A ANEEL	percentual de cumprimento dos produtos demandados conforme contratos de metas celebrados anualmente com a aneel.(%)	90	39058	90	5755 - FISCALIZAÇÃO DOS SERVIÇOS DE ENERGIA ELÉTRICA	39000 - SECRETARIA DE PARCERIAS EM INVESTIMENTOS

Valores Em R\$ 1,00

PROGRAMA: 4001 - ADVOCACIA DO ESTADO						1.143.859.843
PRODUTO	INDICADOR DE PRODUTO (UNIDADE DE MEDIDA)	META DO PPA ANO 2025	UO	META POR UO	AÇÃO	ÓRGÃO
ATUAÇÃO ESTRATÉGICA, PREVENTIVA E CONSENSUAL PARA REDUÇÃO DA LITIGIOSIDADE	número desenvolvimento de soluções tecnológicas de automação de fluxos e peças(unidade)	3	40001	3	6194 - APOIO À ATUAÇÃO CONTENCIOSA	40000 - PROCURADORIA GERAL DO ESTADO
CONSULTORIA E ASSESSORAMENTO JURIDICO DO ESTADO	número de minutas-padrão aprovadas e pareceres referenciais produzidos(unidade)	545	40001	545	5841 - CONSULTORIA E ASSESSORIA JURIDICA	40000 - PROCURADORIA GERAL DO ESTADO
COBRANÇA EFICIENTE E ARRECADAÇÃO DA DÍVIDA ATIVA	total de arrecadação da dívida ativa(unidade)	3,3	40001	3,3	6193 - CONTENCIOSO TRIBUTÁRIO-FISCAL	40000 - PROCURADORIA GERAL DO ESTADO
INOVAÇÃO E MODERNIZAÇÃO NA ÁREA DE TECNOLOGIA DA INFORMACÃO	número de processos convertidos para a forma digital(unidade)	2.000	40001	2.000	5892 - MANUTENÇÃO E MODERNIZAÇÃO TECNOLÓGICA	40000 - PROCURADORIA GERAL DO ESTADO
GESTÃO DA PGE, APERFEIÇOAMENTO DA GOVERNANÇA INSTITUCIONAL E GESTÃO DE PESSOAS	unidades ampliadas, reformadas ou construídas (unidade)	3	40001	3	5843 - GESTÃO DA PROCURADORIA GERAL DO ESTADO - PGE	40000 - PROCURADORIA GERAL DO ESTADO

Valores Em R\$ 1,00

PROGRAMA: 4004 - CAPACITAÇÃO E APERFEIÇOAMENTO DA PGE						20.519.012
PRODUTO	INDICADOR DE PRODUTO (UNIDADE DE MEDIDA)	META DO PPA ANO 2025	UO	META POR UO	AÇÃO	ÓRGÃO
CURSOS E TREINAMENTOS OFERTADOS PELO CENTRO DE ESTUDOS E ESCOLA SUPERIOR DA PGE	número de certificados expedidos pelo centro de estudos e pela spge (unidade)	2.000	40001	2.000	5836 - FORMACAO E DIFUSAO DO CONHECIMENTO JURIDICO	40000 - PROCURADORIA GERAL DO ESTADO

Valores Em R\$ 1,00

PROGRAMA: 4113 - ESPORTE E LAZER ATIVO NO PRESENTE COM FOCO NO FUTURO						287.441.189
PRODUTO	INDICADOR DE PRODUTO (UNIDADE DE MEDIDA)	META DO PPA ANO 2025	UO	META POR UO	AÇÃO	ÓRGÃO
PARTICIPAÇÃO DE ATLETAS EM EVENTOS ESPORTIVOS	número de atletas participantes nos eventos esportivos(unidade)	605.000	41001	605.000	5131 - REALIZAÇÃO E APOIO AOS EVENTOS DE CARATER COMPETITIVO	41000 - SECRETARIA DE ESPORTES



Autenticar documento em <http://sempapel.al.sp.gov.br/autenticidade> com o identificador 330037003200380036003A00500052004100, Documento assinado digitalmente conforme art. 4º, II da Lei 14.063/2020.

## DESPESA POR PROGRAMA, PRODUTO, INDICADOR ORÇAMENTÁRIO E META DOS ORÇAMENTOS FISCAL, DA SEGURIDADE SOCIAL E INVESTIMENTO DAS EMPRESAS

PRODUTO	INDICADOR DE PRODUTO (UNIDADE DE MEDIDA)	META DO PPA ANO 2025	UO	META POR UO	AÇÃO	ÓRGÃO
PROMOÇÃO DE EVENTOS DE LAZER ATIVO	número de participantes nos eventos do calendario de lazer(unidade)	5.082	41001	5.082	5124 - PROMOÇÃO DE EVENTOS DE LAZER ATIVO	41000 - SECRETARIA DE ESPORTES
BOLSAS TALENTO ESPORTIVO	número de benefícios concedidos a atletas por ano(unidade)	790	41001	790	6028 - GESTÃO DA BOLSA TALENTO ESPORTIVO	41000 - SECRETARIA DE ESPORTES
PARTICIPAÇÃO E PROMOÇÃO DE EVENTOS PARA DIVULGAÇÃO DA POLÍTICA DE ESPORTES	número de eventos apoiados, organizados e promovidos pela secretaria de esportes (unidade)	4	41001	4	6376 - PARTICIPAÇÃO E PROMOÇÃO DE EVENTOS PARA FOMENTO À POLÍTICA DE ESPORTES	41000 - SECRETARIA DE ESPORTES
REFORMAS E OBRAS NOS EQUIPAMENTOS ESPORTIVOS PRÓPRIOS	numero de reformas e obras realizadas nos imóveis próprios(unidade)	4	41001	4	6321 - GESTÃO DE REFORMAS E/OU OBRAS REALIZADAS PELA SECRETARIA	41000 - SECRETARIA DE ESPORTES
OBRAS, REFORMAS E IMPLANTAÇÃO DE NOVOS EQUIPAMENTOS ESPORTIVOS	número de obras, reformas e implantação de novos equipamentos esportivos(unidade)	110	41001	110	1040 - REALIZAÇÃO DE OBRAS, REFORMAS E IMPLANTAÇÃO DE NOVOS EQUIPAMENTOS ESPORTIVOS	41000 - SECRETARIA DE ESPORTES
MATERIAIS E EQUIPAMENTOS ESPORTIVOS	número de materiais esportivos distribuidos (orçamentário)(unidade)	2.200	41001	2.200	6322 - DISTRIBUIÇÃO DE MATERIAIS E EQUIPAMENTOS ESPORTIVOS	41000 - SECRETARIA DE ESPORTES
REFORMA E RESTAURAÇÃO DO ESTÁDIO ICARO DE CASTRO MELLO	área reformada e restaurada do estádio icaro de castro mello(m²)	1.250,64	41001	1.250,64	2771 - RESTAURAÇÃO E REFORMA DO ESTÁDIO ICARO DE CASTRO MELLO	41000 - SECRETARIA DE ESPORTES

Valores Em R\$ 1,00

PROGRAMA: 4114 - SAO PAULO OLIMPICO						33.566.354
PRODUTO	INDICADOR DE PRODUTO (UNIDADE DE MEDIDA)	META DO PPA ANO 2025	UO	META POR UO	AÇÃO	ÓRGÃO
CENTROS DE FORMAÇÃO, TREINAMENTO E EXCELÊNCIA ESPORTIVA	número de centros de formação, treinamento e excelência esportiva (unidade)	72	41001	72	5116 - IMPLANTAÇÃO E MANUTENÇÃO DE CENTROS DE FORMAÇÃO E EXCELÊNCIA ESPORTIVA	41000 - SECRETARIA DE ESPORTES
GESTÃO E APOIO A EXECUÇÃO DAS ATIVIDADES DO SÃO PAULO OLIMPICO	numero de unidades atendidas com kits de uniformes, materiais para escolas, centros esportivos e outros (unidade)	180	41001	180	2732 - IMPLANTAÇÃO E DESENVOLVIMENTO DO "SÃO PAULO OLÍMPICO"	41000 - SECRETARIA DE ESPORTES
EQUIPAMENTOS PARA SÃO PAULO OLÍMPICO IMPLANTADOS	número de obras, reformas e implantação de equipamentos esportivos referente ao programa são paulo olímpico(unidade)	62	41001	62	2745 - OBRAS, REFORMAS E IMPLANTAÇÃO EM EQUIPAMENTOS PARA O PROGRAMA SP OLIMPICO	41000 - SECRETARIA DE ESPORTES

Valores Em R\$ 1,00

PROGRAMA: 4200 - ASSISTÊNCIA JURÍDICA, INTEGRAL E GRATUITA ÀS PESSOAS VULNERÁVEIS						1.448.069.496
PRODUTO	INDICADOR DE PRODUTO (UNIDADE DE MEDIDA)	META DO PPA ANO 2025	UO	META POR UO	AÇÃO	ÓRGÃO
ATENDIMENTO DIRETO, INTEGRAL E MULTIDISCIPLINAR DE ASSISTÊNCIA JURÍDICA	número de postos da defensoria pública do estado de são paulo (unidade)	190	42001	190	5798 - GESTÃO DA INFRAESTRUTURA DA DEFENSORIA PÚBLICA DO ESTADO DE SÃO PAULO	42000 - DEFENSORIA PÚBLICA DO ESTADO
			42001	0	6288 - GESTÃO DOS RECURSOS HUMANOS DA DEFENSORIA PÚBLICA DO ESTADO DE SÃO PAULO	42000 - DEFENSORIA PÚBLICA DO ESTADO
ATENDIMENTO SUPLEMENTAR DE ASSISTÊNCIA JURÍDICA	número total de atendimentos indiretos realizados(unidade)	704.603	42001	704.603	5796 - PRESTAÇÃO DE ASSISTÊNCIA JURÍDICA SUPLEMENTAR	42000 - DEFENSORIA PÚBLICA DO ESTADO
COMUNICAÇÃO E TRANSPARÊNCIA INSTITUCIONAL	quantidade de conteúdos informativos produzidos para divulgar os serviços prestados pela dresp, promover a transparência institucional e prestar informações de relevância à população(unidade)	24.036	42001	24.036	5795 - AÇÕES DE COMUNICAÇÃO E TRANSPARÊNCIA INSTITUCIONAL	42000 - DEFENSORIA PÚBLICA DO ESTADO
APERFEIÇOAMENTO DOS RECURSOS HUMANOS	número de defensores/as públicos/as, servidores/as e estagiários/as participantes das atividades promovidas pela edepe(unidade)	2.160	42001	2.160	5797 - CAPACITAÇÃO DE DEFENSORES/AS PÚBLICOS/AS, SERVIDORES/AS E ESTAGIÁRIOS/AS	42000 - DEFENSORIA PÚBLICA DO ESTADO



Autenticar documento em <http://sempapel.al.sp.gov.br/autenticidade> com o identificador 330037003200380036003A00500052004100, Documento assinado digitalmente conforme art 4º, II da Lei 14.063/2020.

## DESPESA POR PROGRAMA, PRODUTO, INDICADOR ORÇAMENTÁRIO E META DOS ORÇAMENTOS FISCAL, DA SEGURIDADE SOCIAL E INVESTIMENTO DAS EMPRESAS

PRODUTO	INDICADOR DE PRODUTO (UNIDADE DE MEDIDA)	META DO PPA ANO 2025	UO	META POR UO	AÇÃO	ÓRGÃO
EDUCAÇÃO EM DIREITOS	número de atividades voltadas à educação em direitos disponibilizadas pela edepe(unidade)	105	42001	105	6023 - PROMOÇÃO E DIFUSÃO DO CONHECIMENTO JURÍDICO À POPULAÇÃO	42000 - DEFENSORIA PÚBLICA DO ESTADO
MODERNIZAÇÃO DOS RECURSOS DE TECNOLOGIA DA INFORMAÇÃO	número de interações da dresp com usuários/as por meio de ferramentas digitais(unidade)	2.704.691	42001	2.704.691	5799 - GESTÃO E MODERNIZAÇÃO DE RECURSOS DA TECNOLOGIA DA INFORMAÇÃO DA DPESP	42000 - DEFENSORIA PÚBLICA DO ESTADO

Valores Em R\$ 1,00

PROGRAMA: 4704 - EQUIDADE DE DIREITOS PARA PESSOAS COM DEFICIÊNCIA						66.552.926
PRODUTO	INDICADOR DE PRODUTO (UNIDADE DE MEDIDA)	META DO PPA ANO 2025	UO	META POR UO	AÇÃO	ÓRGÃO
INCENTIVO AO PARADESPORTO DE ALTO RENDIMENTO	número de bolsas concedidas aos atletas (unidade)	110	47001	110	6252 - PARADESPORTO DE ALTO RENDIMENTO	47000 - SEC. DOS DIREITOS DA PESSOA COM DEFICIÊNCIA
FORMAÇÃO E EMPREGO APOIADO EM POLÍTICA DE DIREITO PCD	número de pessoas participantes de ações de formação e de ações para emprego apoiado (unidade)	5.500	47001	5.500	5963 - FORMAÇÃO E EMPREGO APOIADO PARA PESSOAS COM DEFICIÊNCIA	47000 - SEC. DOS DIREITOS DA PESSOA COM DEFICIÊNCIA
APOIO TÉCNICO PARA MUNICÍPIOS EM POLÍTICAS DE DIREITO DAS PESSOAS COM DEFICIÊNCIA	número de municípios que recebam apoio técnico (unidade)	17	47001	17	2680 - PROMOÇÃO DA POLÍTICA PÚBLICA DIREITOS DAS PESSOAS COM DEFICIÊNCIA NOS MUNICÍPIOS	47000 - SEC. DOS DIREITOS DA PESSOA COM DEFICIÊNCIA
PLANO INTEGRADO PARA TRANSTORNO DO ESPECTRO AUTISTA (TEA)	número de atendimentos realizados no centro de apoio para pessoa com tea e na emissão da carteira de identificação da pessoa com tea (unidade)	6.300	47001	6.300	6439 - ATENDIMENTO PARA O TRANSTORNO DO ESPECTRO AUTISTA (TEA)	47000 - SEC. DOS DIREITOS DA PESSOA COM DEFICIÊNCIA
CENTROS DA CIDADANIA PARA PESSOA COM DEFICIÊNCIA	número de centros da cidadania para pessoa com deficiência(unidade)	0	47001	0	2679 - CRIAÇÃO DO CENTRO DE CIDADANIA PARA PESSOAS COM DEFICIÊNCIA	47000 - SEC. DOS DIREITOS DA PESSOA COM DEFICIÊNCIA
CULTURA, MEMÓRIA E HISTÓRIA	número de exposições do museu da inclusão (unidade)	48	47001	48	6352 - DIVULGAÇÃO DA CULTURA, MEMÓRIA E HISTÓRIA DAS PESSOAS COM DEFICIÊNCIA	47000 - SEC. DOS DIREITOS DA PESSOA COM DEFICIÊNCIA
DESENVOLVIMENTO, QUALIDADE DE VIDA E DIREITOS EM POLÍTICA PARA PCD	número de pessoas atendidas em projetos e programas para o desenvolvimento, qualidade de vida e direitos das pessoas com deficiência(unidade)	59.000	47001	59.000	6434 - DESENVOLVIMENTO DA QUALIDADE DE VIDA DOS DIREITOS DA PESSOA COM DEFICIÊNCIA	47000 - SEC. DOS DIREITOS DA PESSOA COM DEFICIÊNCIA
PARADESPORTO	número de pessoas que participem de projetos e programas de paradesporto(unidade)	1.250	47001	1.250	6435 - EDUCAÇÃO FÍSICA E PARADESPORTO	47000 - SEC. DOS DIREITOS DA PESSOA COM DEFICIÊNCIA
IMPLANTAÇÃO DO VELÓDROMO: ETAPAS I - PROJ. E LICIT. E II - CONSTR. E IMPLANTAÇÃO	percentual de execução da etapa i da implantação do velódromo: projetos e processo licitatório( %)	100	47001	100	2759 - CONSTRUÇÃO DO VELÓDROMO DE SÃO PAULO	47000 - SEC. DOS DIREITOS DA PESSOA COM DEFICIÊNCIA

Valores Em R\$ 1,00

PROGRAMA: 4805 - CIÊNCIA, TECNOLOGIA E INOVAÇÃO PARA O DESENVOLVIMENTO DO ESTADO DE SÃO PAULO						64.854.433
PRODUTO	INDICADOR DE PRODUTO (UNIDADE DE MEDIDA)	META DO PPA ANO 2025	UO	META POR UO	AÇÃO	ÓRGÃO
MELHORIA DOS ECOSISTEMAS DE INOVAÇÃO	número de atividades de apoio realizadas nos ecossistemas de inovação paulistas(unidade)	14	48001	8	5204 - SISTEMA PAULISTA DE AMBIENTES DE INOVAÇÃO - SPAI	48000 - SECR. DE CIÊNCIA, TECNOLOGIA E INOVAÇÃO
			48001	4	6449 - ESTRUTURAÇÃO DE DISTRITOS DE INOVAÇÃO	48000 - SECR. DE CIÊNCIA, TECNOLOGIA E INOVAÇÃO
			48001	2	6450 - IMPLANTAÇÃO DE INSTALAÇÕES DE APOIO PARA EMPRESAS INOVADORAS	48000 - SECR. DE CIÊNCIA, TECNOLOGIA E INOVAÇÃO



Autenticar documento em <http://sempapel.al.sp.gov.br/autenticidade>  
com o identificador 330037003200380036003A00500052004100, Documento assinado digitalmente  
conforme art 4º, II da Lei 14.063/2020.

## DESPESA POR PROGRAMA, PRODUTO, INDICADOR ORÇAMENTÁRIO E META DOS ORÇAMENTOS FISCAL, DA SEGURIDADE SOCIAL E INVESTIMENTO DAS EMPRESAS

PRODUTO	INDICADOR DE PRODUTO (UNIDADE DE MEDIDA)	META DO PPA ANO 2025	UO	META POR UO	AÇÃO	ÓRGÃO
APOIO TÉCNICO E TECNOLÓGICO AOS MUNICÍPIOS PAULISTAS	número de atendimentos realizados a municípios paulistas por meio do programa de apoio tecnológico aos municípios (patem) (unidade)	24	48001	24	4394 - PROGRAMA DE APOIO TECNOLÓGICO AOS MUNICÍPIOS - PATEM	48000 - SECR. DE CIÊNCIA, TECNOLOGIA E INOVAÇÃO
PROJETOS ESTRATÉGICOS EM CIÊNCIA, TECNOLOGIA E INOVAÇÃO	número de instituições estrangeiras de pesquisa atraídas para instalação no estado de são paulo (unidade)	1	48001	0	2688 - ELABORAÇÃO DO PLANO DIRETOR DE CIÊNCIA, TECNOLOGIA E INOVAÇÃO DO ESTADO DE SP	48000 - SECR. DE CIÊNCIA, TECNOLOGIA E INOVAÇÃO
			48001	1	6445 - APOIO À INTERNACIONALIZAÇÃO COM ATRAÇÃO DE INSTITUIÇÕES DE PESQUISA ESTRANGEIRAS	48000 - SECR. DE CIÊNCIA, TECNOLOGIA E INOVAÇÃO
APOIO PARA INOVAÇÃO EM MICRO E PEQUENAS EMPRESAS	número de atendimentos de apoio tecnológico prestados a micro e pequenas empresas (unidade)	10	48001	10	6448 - APOIO TECNOLÓGICO, CONSULTORIA E FINANCIAMENTO A MICRO E PEQUENAS EMPRESAS	48000 - SECR. DE CIÊNCIA, TECNOLOGIA E INOVAÇÃO

Valores Em R\$ 1,00

PROGRAMA: 4806 - DESENVOLVIMENTO DA CIÊNCIA E DA TECNOLOGIA						2.790.891.422
PRODUTO	INDICADOR DE PRODUTO (UNIDADE DE MEDIDA)	META DO PPA ANO 2025	UO	META POR UO	AÇÃO	ÓRGÃO
DIFUSÃO DE INFORMAÇÕES CIENTÍFICAS E TECNOLÓGICAS	número de acessos a informações científicas e tecnológicas(unidade)	3.605.000	48045	3.605.000	6285 - DIVULGAÇÃO E DIFUSÃO DOS RESULTADOS DE PESQUISA	48000 - SECR. DE CIÊNCIA, TECNOLOGIA E INOVAÇÃO
PROJETOS DE PESQUISA CIENTÍFICA	número de projetos temáticos e dos centros de pesquisa, inovação e difusão contratados (unidade)	65	48045	65	5286 - PESQUISA PARA O AVANÇO DO CONHECIMENTO	48000 - SECR. DE CIÊNCIA, TECNOLOGIA E INOVAÇÃO
PARCERIA PARA INOVAÇÃO NAS EMPRESAS	número de empresas de pequeno e médio porte com projetos de pesquisa apoiados pelo pipe (unidade)	196	48045	196	4699 - PROJETOS DE PESQUISA PARA INOVAÇÃO EM PARCERIA COM EMPRESAS	48000 - SECR. DE CIÊNCIA, TECNOLOGIA E INOVAÇÃO
BOLSAS DE FORMAÇÃO	número de bolsas de formação de recursos humanos contratadas (unidade)	2.850	48045	2.850	4688 - FORMAÇÃO DE RECURSOS HUMANOS	48000 - SECR. DE CIÊNCIA, TECNOLOGIA E INOVAÇÃO
APOIO À PESQUISA EM TEMAS ESTRATÉGICOS	numero de processos de nucleo de apoio orientado a problemas de sao paulo e de centros de ciência para o desenvolvimento contratados no ano (unidade)	6	48045	6	6348 - PESQUISA EM TEMAS ESTRATÉGICOS	48000 - SECR. DE CIÊNCIA, TECNOLOGIA E INOVAÇÃO
APRIMORAMENTO DA INFRAESTRUTURA DE PESQUISA	número de novos processos de equipamento multiusuário (emu) contratados no ano (unidade)	90	48045	90	6347 - INFRAESTRUTURA DE PESQUISA	48000 - SECR. DE CIÊNCIA, TECNOLOGIA E INOVAÇÃO

Valores Em R\$ 1,00

PROGRAMA: 4807 - ENSINO SUPERIOR NO ESTADO DE SÃO PAULO						14.474.440.370
PRODUTO	INDICADOR DE PRODUTO (UNIDADE DE MEDIDA)	META DO PPA ANO 2025	UO	META POR UO	AÇÃO	ÓRGÃO
INSTALAÇÕES CONSTRUÍDAS E ADEQUADAS	area das universidades e faculdades estaduais paulistas construídas(m²)	26.500	48057	16.500	1151 - ADEQUAÇÃO DA ESTRUTURA FÍSICA DAS UNIVERSIDADES E FACULDADES PÚBLICAS	48000 - SECR. DE CIÊNCIA, TECNOLOGIA E INOVAÇÃO
			48058	2.000		48000 - SECR. DE CIÊNCIA, TECNOLOGIA E INOVAÇÃO
			48059	3.500		48000 - SECR. DE CIÊNCIA, TECNOLOGIA E INOVAÇÃO



Autenticar documento em <http://sempapel.al.sp.gov.br/autenticidade> com o identificador 330037003200380036003A00500052004100, Documento assinado digitalmente conforme art. 4º, II da Lei 14.063/2020.

## DESPESA POR PROGRAMA, PRODUTO, INDICADOR ORÇAMENTÁRIO E META DOS ORÇAMENTOS FISCAL, DA SEGURIDADE SOCIAL E INVESTIMENTO DAS EMPRESAS

PRODUTO	INDICADOR DE PRODUTO (UNIDADE DE MEDIDA)	META DO PPA ANO 2025	UO	META POR UO	AÇÃO	ÓRGÃO
INSTALAÇÕES CONSTRUIDAS E ADEQUADAS	area das universidades e faculdades estaduais paulistas construídas(m²)	26.500	48060	2.500	1151 - ADEQUAÇÃO DA ESTRUTURA FÍSICA DAS UNIVERSIDADES E FACULDADES PÚBLICAS	48000 - SECR. DE CIÊNCIA, TECNOLOGIA E INOVAÇÃO
			48061	2.000		48000 - SECR. DE CIÊNCIA, TECNOLOGIA E INOVAÇÃO
MUSEUS E MOSTRAS DE ACERVO	número de visitantes em exposições e mostras do acervo(unidade)	1.290.000	48057	1.290.000	5297 - ATIVIDADES EM MUSEUS	48000 - SECR. DE CIÊNCIA, TECNOLOGIA E INOVAÇÃO
ENSINO DE GRADUAÇÃO	número de alunos matriculados na graduação/ano(unidade)	120.800	48057	60.200	5304 - ENSINO DE GRADUAÇÃO NAS UNIVERSIDADES E FACULDADES ESTADUAIS	48000 - SECR. DE CIÊNCIA, TECNOLOGIA E INOVAÇÃO
			48058	20.000		48000 - SECR. DE CIÊNCIA, TECNOLOGIA E INOVAÇÃO
			48059	39.000		48000 - SECR. DE CIÊNCIA, TECNOLOGIA E INOVAÇÃO
			48060	680		48000 - SECR. DE CIÊNCIA, TECNOLOGIA E INOVAÇÃO
			48061	920		48000 - SECR. DE CIÊNCIA, TECNOLOGIA E INOVAÇÃO
ENSINO DE PÓS-GRADUAÇÃO	número de alunos matriculados no ensino de pós-graduação(unidade)	70.417	48057	37.350	5305 - ENSINO DE PÓS-GRADUAÇÃO E PESQUISA NAS UNIVERSIDADES E FACULDADES ESTADUAIS	48000 - SECR. DE CIÊNCIA, TECNOLOGIA E INOVAÇÃO
			48058	16.500		48000 - SECR. DE CIÊNCIA, TECNOLOGIA E INOVAÇÃO
			48059	15.000		48000 - SECR. DE CIÊNCIA, TECNOLOGIA E INOVAÇÃO
			48060	337		48000 - SECR. DE CIÊNCIA, TECNOLOGIA E INOVAÇÃO
			48061	1.230		48000 - SECR. DE CIÊNCIA, TECNOLOGIA E INOVAÇÃO
EXTENSÃO UNIVERSITÁRIA	número de alunos matriculados na extensão universitária e em serviços à comunidade(unidade)	54.020	48057	35.000	5306 - EXTENSÃO UNIVERSITÁRIA, DIFUSÃO CULTURAL E PRESTAÇÃO DE SERVIÇOS À COMUNIDADE	48000 - SECR. DE CIÊNCIA, TECNOLOGIA E INOVAÇÃO
			48058	12.000		48000 - SECR. DE CIÊNCIA, TECNOLOGIA E INOVAÇÃO
			48059	6.000		48000 - SECR. DE CIÊNCIA, TECNOLOGIA E INOVAÇÃO
			48060	570		48000 - SECR. DE CIÊNCIA, TECNOLOGIA E INOVAÇÃO
			48061	450		48000 - SECR. DE CIÊNCIA, TECNOLOGIA E INOVAÇÃO
SERVIÇO DE ALIMENTAÇÃO	número de refeições servidas aos alunos das universidades(unidade)	8.375.000	48057	6.575.000	5312 - RESTAURANTES UNIVERSITÁRIOS	48000 - SECR. DE CIÊNCIA, TECNOLOGIA E INOVAÇÃO
			48058	1.800.000		48000 - SECR. DE CIÊNCIA, TECNOLOGIA E INOVAÇÃO



Autenticar documento em <http://sempapel.al.sp.gov.br/autenticidade> com o identificador 330037003200380036003A00500052004100, Documento assinado digitalmente conforme artº 4º, II da Lei 14.063/2020.

## DESPESA POR PROGRAMA, PRODUTO, INDICADOR ORÇAMENTÁRIO E META DOS ORÇAMENTOS FISCAL, DA SEGURIDADE SOCIAL E INVESTIMENTO DAS EMPRESAS

PRODUTO	INDICADOR DE PRODUTO (UNIDADE DE MEDIDA)	META DO PPA ANO 2025	UO	META POR UO	AÇÃO	ÓRGÃO
PERMANÊNCIA ESTUDANTIL	número de alunos atendidos com bolsas, programas e auxílios para permanência estudantil (unidade)	38.664	48057	23.500	5787 - PERMANÊNCIA ESTUDANTIL	48000 - SECR. DE CIÊNCIA, TECNOLOGIA E INOVAÇÃO
			48058	10.000		48000 - SECR. DE CIÊNCIA, TECNOLOGIA E INOVAÇÃO
			48059	5.000		48000 - SECR. DE CIÊNCIA, TECNOLOGIA E INOVAÇÃO
			48060	84		48000 - SECR. DE CIÊNCIA, TECNOLOGIA E INOVAÇÃO
			48061	80		48000 - SECR. DE CIÊNCIA, TECNOLOGIA E INOVAÇÃO
PESQUISA, DESENVOLVIMENTO E INOVAÇÃO	número de publicações indexadas por docente (unidade)	2,91	48057	2,95	2607 - PESQUISA, DESENVOLVIMENTO E INOVAÇÃO	48000 - SECR. DE CIÊNCIA, TECNOLOGIA E INOVAÇÃO
			48058	3,5		48000 - SECR. DE CIÊNCIA, TECNOLOGIA E INOVAÇÃO
			48059	2,3		48000 - SECR. DE CIÊNCIA, TECNOLOGIA E INOVAÇÃO
BOLSA DE ESTUDOS PARA PESQUISA E DESENVOLVIMENTO	número de bolsas para pesquisa e desenvolvimento a estudantes da graduação (unidade)	40	48060	10	4402 - BOLSAS DE ESTUDOS PARA PESQUISA E DESENVOLVIMENTO NAS FACULDADES PÚBLICAS	48000 - SECR. DE CIÊNCIA, TECNOLOGIA E INOVAÇÃO
			48061	30		48000 - SECR. DE CIÊNCIA, TECNOLOGIA E INOVAÇÃO
ENSINO À DISTÂNCIA	número de alunos matriculados nos cursos de graduação à distância (unidade)	96.480	48046	96.480	6137 - PROMOÇÃO E EXPANSÃO DO ENSINO SUPERIOR A DISTÂNCIA	48000 - SECR. DE CIÊNCIA, TECNOLOGIA E INOVAÇÃO
BOLSA AUXÍLIO FINANCEIRO PARA ESTUDANTES MATRICULADOS NA EXTENSÃO.	número de bolsas auxílio financeiro para estudantes matriculados na extensão para qualificação e fomento da relação com as comunidades acadêmica e externa (unidade)	30	48060	10	6437 - BOLSA AUXÍLIO FINANCEIRO PARA ESTUDANTES DA EXTENSÃO DAS FAC.PÚBLICAS	48000 - SECR. DE CIÊNCIA, TECNOLOGIA E INOVAÇÃO
			48061	20		48000 - SECR. DE CIÊNCIA, TECNOLOGIA E INOVAÇÃO
MELHORIA DO ECOSISTEMA DO ENSINO SUPERIOR	número de dados disponíveis no site do observatório do ensino superior paulista(unidade)	38	48001	38	2686 - AMPLIAÇÃO DO OBSERVATÓRIO DO ENSINO SUPERIOR PAULISTA	48000 - SECR. DE CIÊNCIA, TECNOLOGIA E INOVAÇÃO
			48001	0		2687 - ELABORAÇÃO DO PLANO DIRETOR DO ENSINO SUPERIOR DO ESTADO DE SÃO PAULO

Valores Em R\$ 1,00

PROGRAMA: 4808 - INOVAÇÃO E TECNOLOGIA PARA INSTITUIÇÕES PÚBLICAS E PRIVADAS

206.725.628



Autenticar documento em <http://sempapel.al.sp.gov.br/autenticidade>  
com o identificador 330037003200380036003A00500052004100, Documento assinado digitalmente  
conforme art 4º, II da Lei 14.063/2020.

## DESPESA POR PROGRAMA, PRODUTO, INDICADOR ORÇAMENTÁRIO E META DOS ORÇAMENTOS FISCAL, DA SEGURIDADE SOCIAL E INVESTIMENTO DAS EMPRESAS

PRODUTO	INDICADOR DE PRODUTO (UNIDADE DE MEDIDA)	META DO PPA ANO 2025	UO	META POR UO	AÇÃO	ÓRGÃO
SERVIÇOS E PESQUISAS TECNOLÓGICAS EM APOIO AO DESENVOLVIMENTO E À INOVAÇÃO	número de documentos técnicos emitidos pelo instituto de pesquisas tecnológicas - ipt(unidade)	16.000	48091	16.000	5840 - PESQUISA, DESENVOLVIMENTO TECNOLÓGICO, INOVAÇÃO E DIFUSÃO DE CONHECIMENTOS	48000 - SECR. DE CIÊNCIA, TECNOLOGIA E INOVAÇÃO
MODERNIZAÇÃO DE INFRAESTRUTURA FÍSICA	número de prédios do instituto de pesquisa tecnológicas modernizados(unidade)	4	48091	4	2111 - MODERNIZAÇÃO LABORATORIAL PARA P.D&I E SERVIÇOS TECNOLÓGICO	48000 - SECR. DE CIÊNCIA, TECNOLOGIA E INOVAÇÃO

Valores Em R\$ 1,00

PROGRAMA: 4809 - PROGRAMA ESTADUAL DE EDUCAÇÃO PROFISSIONAL TÉCNICA E TECNOLÓGICA						3.312.340.949
PRODUTO	INDICADOR DE PRODUTO (UNIDADE DE MEDIDA)	META DO PPA ANO 2025	UO	META POR UO	AÇÃO	ÓRGÃO
ENSINO TECNOLÓGICO OFERECIDO PELO CPS	número de matrículas no ensino tecnológico oferecido pelo cps (unidade)	94.022	48062	94.022	5290 - DESENVOLVIMENTO DA EDUCAÇÃO PROFISSIONAL TECNOLÓGICA	48000 - SECR. DE CIÊNCIA, TECNOLOGIA E INOVAÇÃO
ENSINO TÉCNICO OFERECIDO PELO GOVERNO DO ESTADO DE SÃO PAULO	número de matrículas no ensino técnico oferecido (unidade)	88.783	48057	120	5292 - DESENVOLVIMENTO DA EDUCAÇÃO PROFISSIONAL TÉCNICA	48000 - SECR. DE CIÊNCIA, TECNOLOGIA E INOVAÇÃO
			48058	3.000		48000 - SECR. DE CIÊNCIA, TECNOLOGIA E INOVAÇÃO
			48059	1.500		48000 - SECR. DE CIÊNCIA, TECNOLOGIA E INOVAÇÃO
			48062	84.163		48000 - SECR. DE CIÊNCIA, TECNOLOGIA E INOVAÇÃO
ENSINO TÉCNICO INTEGRADO AO MÉDIO OFERECIDO PELO CPS	número de matrículas no ensino técnico integrado ao médio oferecidas pelo cps(unidade)	143.960	48062	143.960	6424 - DESENVOLVIMENTO DO ENSINO TÉCNICO INTEGRADO AO MÉDIO	48000 - SECR. DE CIÊNCIA, TECNOLOGIA E INOVAÇÃO
FORMAÇÃO PROFISSIONAL ARTICULADA ENTRE OS NÍVEIS MÉDIO-TÉCNICO E SUPERIOR (AMS)	número de matrículas na formação profissional articulada entre os níveis médio-técnico e superior (ams) do cps.(unidade)	9.944	48062	9.944	6423 - DESENVOL DA FORMAÇÃO ARTICULADA ENTRE OS NÍVEIS MÉDIO-TÉCNICO E SUPERIOR (AMS)	48000 - SECR. DE CIÊNCIA, TECNOLOGIA E INOVAÇÃO
FORMAÇÃO INICIAL E EDUCAÇÃO CONTINUADA OFERECIDA PELO CPS	número de matrículas na formação inicial e educação continuada (unidade)	7.000	48062	7.000	5845 - FORMAÇÃO INICIAL E EDUCAÇÃO CONTINUADA	48000 - SECR. DE CIÊNCIA, TECNOLOGIA E INOVAÇÃO
DESENVOLVIMENTO E APERFEIÇOAMENTO DE DOCENTES E SERVIDORES	número de vagas ofertadas nas atividades e cursos de capacitação para profissionais do cps (unidade)	25.000	48062	25.000	5620 - CAPACITAÇÃO DE DOCENTES E SERVIDORES DO CPS	48000 - SECR. DE CIÊNCIA, TECNOLOGIA E INOVAÇÃO
PESQUISA, DESENVOLVIMENTO, INOVAÇÃO E EXTENSÃO	número de docentes e discentes em projetos de desenvolvimento, pesquisa, inovação e extensão(unidade)	43.592	48062	43.592	6497 - PESQUISA, DESENVOLVIMENTO, INOVAÇÃO E EXTENSÃO	48000 - SECR. DE CIÊNCIA, TECNOLOGIA E INOVAÇÃO

Valores Em R\$ 1,00

PROGRAMA: 5005 - PROMOÇÃO E DESENVOLVIMENTO DO TURISMO NO ESTADO DE SÃO PAULO						708.781.783
PRODUTO	INDICADOR DE PRODUTO (UNIDADE DE MEDIDA)	META DO PPA ANO 2025	UO	META POR UO	AÇÃO	ÓRGÃO
MUNICÍPIOS CLASSIFICADOS COMO ESTÂNCIA TURÍSTICA APOIADOS	municípios conveniados classificados como estância turística(unidade)	140	50001	140	4102 - APOIO AOS MUNICÍPIOS CLASSIFICADOS COMO ESTÂNCIA TURÍSTICA	50000 - SECRETARIA DE TURISMO E VIAGENS
MUNICÍPIOS CLASSIFICADOS COMO MUNICÍPIO DE INTERESSE TURÍSTICO APOIADOS	municípios conveniados classificados como mit's (unidade)	140	50001	140	6195 - APOIO AOS MUNICÍPIOS TURÍSTICOS MIT'S	50000 - SECRETARIA DE TURISMO E VIAGENS
PROMOÇÃO E COMUNICAÇÃO DO TURISMO	número de ações de promoção e comunicação (unidade)	71	50002	71	6059 - GESTÃO DE PROMOÇÃO E COMUNICAÇÃO DO TURISMO	50000 - SECRETARIA DE TURISMO E VIAGENS
DESENVOLVIMENTO DO TURISMO NO ESTADO DE SÃO PAULO	número do ações para desenvolvimento do turismo(unidade)	25	50002	25	6316 - AÇÕES DE DESENVOLVIMENTO DOS DESTINOS PAULISTA	50000 - SECRETARIA DE TURISMO E VIAGENS



Autenticar documento em <http://sempapel.al.sp.gov.br/autenticidade>  
com o identificador 330037003200380036003A00500052004100, Documento assinado digitalmente  
conforme art 2º 4º, II da Lei 14.063/2020.

## DESPESA POR PROGRAMA, PRODUTO, INDICADOR ORÇAMENTÁRIO E META DOS ORÇAMENTOS FISCAL, DA SEGURIDADE SOCIAL E INVESTIMENTO DAS EMPRESAS

PRODUTO	INDICADOR DE PRODUTO (UNIDADE DE MEDIDA)	META DO PPA ANO 2025	UO	META POR UO	AÇÃO	ÓRGÃO
INFRAESTRUTURA PARA CONSOLIDAÇÃO DO TURISMO	quantidade de estruturas náuticas e rotas cênicas implantadas(unidade)	12	50001	0	2716 - IMPLANTAÇÃO DE INFRAESTRUTURA PARA CONSOLIDAÇÃO DO TURISMO	50000 - SECRETARIA DE TURISMO E VIAGENS
			50002	12		50000 - SECRETARIA DE TURISMO E VIAGENS
ACOMPANHAMENTO DOS MUNICÍPIOS TURÍSTICOS – ESTÂNCIAS E MIT'S	número de laudos técnicos de convênios elaborados(unidade)	1.000	50001	1.000	6220 - GERENCIAMENTO DE PROJETOS DAS ESTÂNCIAS E MIT'S	50000 - SECRETARIA DE TURISMO E VIAGENS

Valores Em R\$ 1,00

PROGRAMA: 5125 - DESENVOLVIMENTO DE AÇÕES DECORRENTES DE EMENDAS PARLAMENTARES						1.190.630.199
PRODUTO	INDICADOR DE PRODUTO (UNIDADE DE MEDIDA)	META DO PPA ANO 2025	UO	META POR UO	AÇÃO	ÓRGÃO
APOIO AOS MUNICÍPIOS E ENTIDADES	número de convênios firmados com prefeituras municipais e entidades (unidade)	0	29001	0	2272 - DESENVOLVIMENTO DE AÇÕES DECORRENTES DE EMENDAS PARLAMENTARES, EXCETO SAÚDE	29000 - SECRETARIA DE COMUNICAÇÃO
APOIO AOS MUNICÍPIOS E ENTIDADES	número de convênios firmados com prefeituras municipais e entidades (unidade)	0	8001	0	2272 - DESENVOLVIMENTO DE AÇÕES DECORRENTES DE EMENDAS PARLAMENTARES, EXCETO SAÚDE	8000 - SECRETARIA DA EDUCAÇÃO
APOIO AOS MUNICÍPIOS E ENTIDADES	número de convênios firmados com prefeituras municipais e entidades (unidade)	0	10001	0	2272 - DESENVOLVIMENTO DE AÇÕES DECORRENTES DE EMENDAS PARLAMENTARES, EXCETO SAÚDE	10000 - SECRETARIA DE DESENVOLVIMENTO ECONÔMICO
			10046	0		10000 - SECRETARIA DE DESENVOLVIMENTO ECONÔMICO
			10047	0		10000 - SECRETARIA DE DESENVOLVIMENTO ECONÔMICO
			10058	0		10000 - SECRETARIA DE DESENVOLVIMENTO ECONÔMICO
			10059	0		10000 - SECRETARIA DE DESENVOLVIMENTO ECONÔMICO
			10061	0		10000 - SECRETARIA DE DESENVOLVIMENTO ECONÔMICO
			10063	0		10000 - SECRETARIA DE DESENVOLVIMENTO ECONÔMICO
			10065	0		10000 - SECRETARIA DE DESENVOLVIMENTO ECONÔMICO
			10066	0		10000 - SECRETARIA DE DESENVOLVIMENTO ECONÔMICO
			10091	0		10000 - SECRETARIA DE DESENVOLVIMENTO ECONÔMICO
APOIO AOS MUNICÍPIOS E ENTIDADES	número de convênios firmados com prefeituras municipais e entidades (unidade)	0	12001	0	2272 - DESENVOLVIMENTO DE AÇÕES DECORRENTES DE EMENDAS PARLAMENTARES, EXCETO SAÚDE	12000 - SEC.DA CULTURA,ECONOMIA E INDÚSTRIA CRIATIVAS
			12045	0		12000 - SEC.DA CULTURA,ECONOMIA E INDÚSTRIA CRIATIVAS
			12046	0		12000 - SEC.DA CULTURA,ECONOMIA E INDÚSTRIA CRIATIVAS
APOIO AOS MUNICÍPIOS E ENTIDADES	número de convênios firmados com prefeituras municipais e entidades (unidade)	0	13001	0	2272 - DESENVOLVIMENTO DE AÇÕES DECORRENTES DE EMENDAS PARLAMENTARES, EXCETO SAÚDE	13000 - SECRETARIA DE AGRICULTURA E ABASTECIMENTO



Autenticar documento em <http://sempapel.al.sp.gov.br/autenticado>  
com o identificador 330037003200380036003A00500052004100, Documento assinado digitalmente  
conforme art. 4º, II da Lei 14.063/2020.



## DESPESA POR PROGRAMA, PRODUTO, INDICADOR ORÇAMENTÁRIO E META DOS ORÇAMENTOS FISCAL, DA SEGURIDADE SOCIAL E INVESTIMENTO DAS EMPRESAS

PRODUTO	INDICADOR DE PRODUTO (UNIDADE DE MEDIDA)	META DO PPA ANO 2025	UO	META POR UO	AÇÃO	ÓRGÃO
APOIO AOS MUNICÍPIOS E ENTIDADES	número de convênios firmados com prefeituras municipais e entidades (unidade)	0	13041	0	2272 - DESENVOLVIMENTO DE AÇÕES DECORRENTES DE EMENDAS PARLAMENTARES, EXCETO SAÚDE	13000 - SECRETARIA DE AGRICULTURA E ABASTECIMENTO
APOIO AOS MUNICÍPIOS E ENTIDADES	número de convênios firmados com prefeituras municipais e entidades (unidade)	0	16001	0	2272 - DESENVOLVIMENTO DE AÇÕES DECORRENTES DE EMENDAS PARLAMENTARES, EXCETO SAÚDE	16000 - SECRETARIA DE POLÍTICAS PARA A MULHER
APOIO AOS MUNICÍPIOS E ENTIDADES	número de convênios firmados com prefeituras municipais e entidades (unidade)	0	17001	0	2272 - DESENVOLVIMENTO DE AÇÕES DECORRENTES DE EMENDAS PARLAMENTARES, EXCETO SAÚDE	17000 - SECRETARIA DA JUSTIÇA E CIDADANIA
			17046	0		17000 - SECRETARIA DA JUSTIÇA E CIDADANIA
			17047	0		17000 - SECRETARIA DA JUSTIÇA E CIDADANIA
			17048	0		17000 - SECRETARIA DA JUSTIÇA E CIDADANIA
			17055	0		17000 - SECRETARIA DA JUSTIÇA E CIDADANIA
			17056	0		17000 - SECRETARIA DA JUSTIÇA E CIDADANIA
APOIO AOS MUNICÍPIOS E ENTIDADES	número de convênios firmados com prefeituras municipais e entidades (unidade)	0	18001	0	2272 - DESENVOLVIMENTO DE AÇÕES DECORRENTES DE EMENDAS PARLAMENTARES, EXCETO SAÚDE	18000 - SECRETARIA DA SEGURANÇA PÚBLICA
			18002	0		18000 - SECRETARIA DA SEGURANÇA PÚBLICA
			18004	0		18000 - SECRETARIA DA SEGURANÇA PÚBLICA
			18005	0		18000 - SECRETARIA DA SEGURANÇA PÚBLICA
			18007	0		18000 - SECRETARIA DA SEGURANÇA PÚBLICA
			18058	0		18000 - SECRETARIA DA SEGURANÇA PÚBLICA
APOIO AOS MUNICÍPIOS E ENTIDADES	número de convênios firmados com prefeituras municipais e entidades (unidade)	0	20001	0	2272 - DESENVOLVIMENTO DE AÇÕES DECORRENTES DE EMENDAS PARLAMENTARES, EXCETO SAÚDE	20000 - SECRETARIA DA FAZENDA E PLANEJAMENTO
APOIO AOS MUNICÍPIOS E ENTIDADES	número de convênios firmados com prefeituras municipais e entidades (unidade)	0	25001	0	2272 - DESENVOLVIMENTO DE AÇÕES DECORRENTES DE EMENDAS PARLAMENTARES, EXCETO SAÚDE	25000 - SEC. DE DESENVOLVIMENTO URBANO E HABITAÇÃO
APOIO AOS MUNICÍPIOS E ENTIDADES	número de convênios firmados com prefeituras municipais e entidades (unidade)	0	26001	0	2272 - DESENVOLVIMENTO DE AÇÕES DECORRENTES DE EMENDAS PARLAMENTARES, EXCETO SAÚDE	26000 - SEC. DE MEIO AMBIENTE, INFRAEST. E LOGÍSTICA
			26051	0		26000 - SEC. DE MEIO AMBIENTE, INFRAEST. E LOGÍSTICA
APOIO AOS MUNICÍPIOS E ENTIDADES	número de convênios firmados com prefeituras municipais e entidades (unidade)	0	28001	0	2272 - DESENVOLVIMENTO DE AÇÕES DECORRENTES DE EMENDAS PARLAMENTARES, EXCETO SAÚDE	28000 - CASA CIVIL
			28003	0		28000 - CASA CIVIL



Autenticar documento em <http://sempapel.al.sp.gov.br/autenticidade>  
com o identificador 330037003200380036003A00500052004100, Documento assinado digitalmente  
conforme art 4º, II da Lei 14.063/2020.

## DESPESA POR PROGRAMA, PRODUTO, INDICADOR ORÇAMENTÁRIO E META DOS ORÇAMENTOS FISCAL, DA SEGURIDADE SOCIAL E INVESTIMENTO DAS EMPRESAS

PRODUTO	INDICADOR DE PRODUTO (UNIDADE DE MEDIDA)	META DO PPA ANO 2025	UO	META POR UO	AÇÃO	ÓRGÃO
APOIO AOS MUNICÍPIOS E ENTIDADES	número de convênios firmados com prefeituras municipais e entidades (unidade)	0	28010	0	2272 - DESENVOLVIMENTO DE AÇÕES DECORRENTES DE EMENDAS PARLAMENTARES, EXCETO SAÚDE	28000 - CASA CIVIL
APOIO AOS MUNICÍPIOS E ENTIDADES	número de convênios firmados com prefeituras municipais e entidades (unidade)	0	35001	0	2272 - DESENVOLVIMENTO DE AÇÕES DECORRENTES DE EMENDAS PARLAMENTARES, EXCETO SAÚDE	35000 - SECRETARIA DE DESENVOLVIMENTO SOCIAL
APOIO AOS MUNICÍPIOS E ENTIDADES	número de convênios firmados com prefeituras municipais e entidades (unidade)	0	37001	0	2272 - DESENVOLVIMENTO DE AÇÕES DECORRENTES DE EMENDAS PARLAMENTARES, EXCETO SAÚDE	37000 - SECRETARIA DOS TRANSPORTES METROPOLITANOS
APOIO AOS MUNICÍPIOS E ENTIDADES	número de convênios firmados com prefeituras municipais e entidades não governamentais (unidade)	0	38001	0	2272 - DESENVOLVIMENTO DE AÇÕES DECORRENTES DE EMENDAS PARLAMENTARES, EXCETO SAÚDE	38000 - SECRETARIA DA ADMINISTRAÇÃO PENITENCIÁRIA
			38045	0		38000 - SECRETARIA DA ADMINISTRAÇÃO PENITENCIÁRIA
APOIO AOS MUNICÍPIOS E ENTIDADES	número de convênios firmados com prefeituras municipais e entidades (unidade)	0	41001	0	2272 - DESENVOLVIMENTO DE AÇÕES DECORRENTES DE EMENDAS PARLAMENTARES, EXCETO SAÚDE	41000 - SECRETARIA DE ESPORTES
APOIO AOS MUNICÍPIOS E ENTIDADES	número de convênios firmados com prefeituras municipais e entidades (unidade)	0	47001	0	2272 - DESENVOLVIMENTO DE AÇÕES DECORRENTES DE EMENDAS PARLAMENTARES, EXCETO SAÚDE	47000 - SEC. DOS DIREITOS DA PESSOA COM DEFICIÊNCIA
APOIO AOS MUNICÍPIOS E ENTIDADES	número de convênios firmados com prefeituras municipais e entidades (unidade)	0	50001	0	2272 - DESENVOLVIMENTO DE AÇÕES DECORRENTES DE EMENDAS PARLAMENTARES, EXCETO SAÚDE	50000 - SECRETARIA DE TURISMO E VIAGENS
APOIO AOS MUNICÍPIOS E ENTIDADES	número de convênios firmados com prefeituras municipais e entidades (unidade)	0	51001	0	2272 - DESENVOLVIMENTO DE AÇÕES DECORRENTES DE EMENDAS PARLAMENTARES, EXCETO SAÚDE	51000 - SEC. DE GOVERNO E RELAÇÕES INSTITUCIONAIS
			51003	0		51000 - SEC. DE GOVERNO E RELAÇÕES INSTITUCIONAIS
			51004	0		51000 - SEC. DE GOVERNO E RELAÇÕES INSTITUCIONAIS
			51057	0		51000 - SEC. DE GOVERNO E RELAÇÕES INSTITUCIONAIS
APOIO AOS MUNICÍPIOS E ENTIDADES	número de convênios firmados com prefeituras municipais e entidades (unidade)	0	40001	0	2272 - DESENVOLVIMENTO DE AÇÕES DECORRENTES DE EMENDAS PARLAMENTARES, EXCETO SAÚDE	40000 - PROCURADORIA GERAL DO ESTADO
APOIO AOS MUNICÍPIOS E ENTIDADES	número de convênios firmados com prefeituras municipais e entidades (unidade)	0	53055	0	2272 - DESENVOLVIMENTO DE AÇÕES DECORRENTES DE EMENDAS PARLAMENTARES, EXCETO SAÚDE	53000 - SECRETARIA DE GESTÃO E GOVERNO DIGITAL
			53058	0		53000 - SECRETARIA DE GESTÃO E GOVERNO DIGITAL
TRANSFERÊNCIAS ESPECIAIS REALIZADAS	percentual de transferências especiais realizadas( %)	90	51001	90	2658 - TRANSFERÊNCIAS ESPECIAIS A MUNICÍPIOS DECORRENTES DE EMENDAS PARLAMENTARES	51000 - SEC. DE GOVERNO E RELAÇÕES INSTITUCIONAIS
APOIO AOS MUNICÍPIOS E ENTIDADES	número de ajustes firmados com prefeituras municipais, entidades filantrópicas e sem fins lucrativos.(unidade)	0	9012	0	6273 - DESENVOLVIMENTO DE AÇÕES DE SAÚDE DECORRENTES DE EMENDAS PARLAMENTARES	9000 - SECRETARIA DA SAÚDE
			9046	0		9000 - SECRETARIA DA SAÚDE
			9047	0		9000 - SECRETARIA DA SAÚDE



Autenticar documento em <http://sempapel.al.sp.gov.br/autenticado>  
com o identificador 330037003200380036003A00500052004100, Documento assinado digitalmente  
conforme art. 4º, II da Lei 14.063/2020.

## DESPESA POR PROGRAMA, PRODUTO, INDICADOR ORÇAMENTÁRIO E META DOS ORÇAMENTOS FISCAL, DA SEGURIDADE SOCIAL E INVESTIMENTO DAS EMPRESAS

PRODUTO	INDICADOR DE PRODUTO (UNIDADE DE MEDIDA)	META DO PPA ANO 2025	UO	META POR UO	AÇÃO	ÓRGÃO
APOIO AOS MUNICÍPIOS E ENTIDADES	número de ajustes firmados com prefeituras municipais, entidades filantrópicas e sem fins lucrativos.(unidade)	0	9056	0	6273 - DESENVOLVIMENTO DE AÇÕES DE SAÚDE DECORRENTES DE EMENDAS PARLAMENTARES	9000 - SECRETARIA DA SAÚDE
			9057	0		9000 - SECRETARIA DA SAÚDE
			9059	0		9000 - SECRETARIA DA SAÚDE
			9060	0		9000 - SECRETARIA DA SAÚDE
APOIO FINANCEIRO A MUNICÍPIOS E ENTIDADES FILANTRÓPICAS P/MÉDIA E ALTA COMPLEXIDADE	número de entidades filantrópicas beneficiadas (unidade)	0	48057	0	6273 - DESENVOLVIMENTO DE AÇÕES DE SAÚDE DECORRENTES DE EMENDAS PARLAMENTARES	48000 - SECR. DE CIÊNCIA, TECNOLOGIA E INOVAÇÃO
			48058	0		48000 - SECR. DE CIÊNCIA, TECNOLOGIA E INOVAÇÃO
			48059	0		48000 - SECR. DE CIÊNCIA, TECNOLOGIA E INOVAÇÃO
			48061	0		48000 - SECR. DE CIÊNCIA, TECNOLOGIA E INOVAÇÃO
APOIO AOS MUNICÍPIOS E ENTIDADES	numero de convênios firmados com prefeituras e entidades(unidade)	0	54001	0	2272 - DESENVOLVIMENTO DE AÇÕES DECORRENTES DE EMENDAS PARLAMENTARES, EXCETO SAÚDE	54000 - CONTROLADORIA GERAL DO ESTADO
APOIO AOS MUNICÍPIOS E ENTIDADES	número de convênios firmados com prefeituras municipais e entidades (unidade)	0	39001	0	2272 - DESENVOLVIMENTO DE AÇÕES DECORRENTES DE EMENDAS PARLAMENTARES, EXCETO SAÚDE	39000 - SECRETARIA DE PARCERIAS EM INVESTIMENTOS
APOIO AOS MUNICÍPIOS E ENTIDADES	número de convênios firmados com prefeituras municipais e entidades (unidade)	0	48001	0	2272 - DESENVOLVIMENTO DE AÇÕES DECORRENTES DE EMENDAS PARLAMENTARES, EXCETO SAÚDE	48000 - SECR. DE CIÊNCIA, TECNOLOGIA E INOVAÇÃO
			48057	0		48000 - SECR. DE CIÊNCIA, TECNOLOGIA E INOVAÇÃO
			48058	0		48000 - SECR. DE CIÊNCIA, TECNOLOGIA E INOVAÇÃO
			48059	0		48000 - SECR. DE CIÊNCIA, TECNOLOGIA E INOVAÇÃO
			48062	0		48000 - SECR. DE CIÊNCIA, TECNOLOGIA E INOVAÇÃO
			48091	0		48000 - SECR. DE CIÊNCIA, TECNOLOGIA E INOVAÇÃO

Valores Em R\$ 1,00

PROGRAMA: 5126 - DESENVOLVIMENTO REGIONAL INTEGRADO						1.558.131.715
PRODUTO	INDICADOR DE PRODUTO (UNIDADE DE MEDIDA)	META DO PPA ANO 2025	UO	META POR UO	AÇÃO	ÓRGÃO
CONVÊNIOS FIRMADOS COM PREFEITURAS MUNICIPAIS	número de convênios firmados com prefeituras municipais(unidade)	1.000	51001	1.000	4477 - ARTICULAÇÃO MUNICIPAL, CONSÓRCIOS E PARCERIAS COM MUNICÍPIOS	51000 - SEC. DE GOVERNO E RELAÇÕES INSTITUCIONAIS



Autenticar documento em <http://sempapel.al.sp.gov.br/autenticidade> com o identificador 330037003200380036003A00500052004100, Documento assinado digitalmente conforme art 4º, II da Lei 14.063/2020.

## DESPESA POR PROGRAMA, PRODUTO, INDICADOR ORÇAMENTÁRIO E META DOS ORÇAMENTOS FISCAL, DA SEGURIDADE SOCIAL E INVESTIMENTO DAS EMPRESAS

PRODUTO	INDICADOR DE PRODUTO (UNIDADE DE MEDIDA)	META DO PPA ANO 2025	UO	META POR UO	AÇÃO	ÓRGÃO
ESCRITÓRIOS REGIONAIS INTEGRADOS INSTALADOS	número de unidades regionais integradas instaladas(unidade)	9	51001	9	2617 - IMPLANTAÇÃO DO PROJETO ESCRITÓRIOS REGIONAIS INTEGRADOS	51000 - SEC. DE GOVERNO E RELAÇÕES INSTITUCIONAIS
PROJETOS DE DESENVOLVIMENTO METROPOLITANO IMPLEMENTADOS NA RMSP (FUMEFI)	número de projetos aprovados pelo conselho de desenvolvimento da região metropolitana de são paulo(unidade)	15	51001	0	1815 - PROJETOS DO FUNDO METROPOLITANO DE FINANCIAMENTO E INVESTIMENT	51000 - SEC. DE GOVERNO E RELAÇÕES INSTITUCIONAIS
			51072	15		51000 - SEC. DE GOVERNO E RELAÇÕES INSTITUCIONAIS

Valores Em R\$ 1,00

PROGRAMA: 5127 - ASSESSORAMENTO, COORDENAÇÃO E ARTICULAÇÃO POLITICA DO GOVERNO						48.316.300
PRODUTO	INDICADOR DE PRODUTO (UNIDADE DE MEDIDA)	META DO PPA ANO 2025	UO	META POR UO	AÇÃO	ÓRGÃO
DEMANDAS RESPONDIDAS	número de demandas respondidas(unidade)	1.000	51001	1.000	6545 - ATENDIMENTO A DEMANDAS DE OUTRAS ESFERAS DE GOVERNO E PODER	51000 - SEC. DE GOVERNO E RELAÇÕES INSTITUCIONAIS

Valores Em R\$ 1,00

PROGRAMA: 5201 - INSERÇÃO INTERNACIONAL DO ESTADO DE SÃO PAULO						6.600.030
PRODUTO	INDICADOR DE PRODUTO (UNIDADE DE MEDIDA)	META DO PPA ANO 2025	UO	META POR UO	AÇÃO	ÓRGÃO
CREATIVE SP – MISSÕES INTERNACIONAIS SETORIAIS	número de missões internacionais e nacionais setoriais realizadas (unidade)	8	12001	8	6440 - PLANEJAMENTO E PRODUÇÃO DAS MISSÕES INTERNACIONAIS	12000 - SEC.DA CULTURA,ECONOMIA E INDÚSTRIA CRIATIVAS
FORTEALECIMENTO DO COMÉRCIO EXTERIOR PAULISTA	número de ações para o fortalecimento do comércio exterior realizadas(unidade)	14	28001	14	6526 - DESBUROCRATIZAÇÃO E ESTRATÉGIA DE PROMOÇÃO DO COMÉRCIO EXTERIOR PAULISTA	28000 - CASA CIVIL
PARCERIAS E MOBILIZAÇÃO DE RECURSOS INTERNACIONAIS	número de parcerias e cooperações internacionais realizadas (unidade)	10	28001	10	6313 - FOMENTO DE PARCERIAS E COOPERAÇÕES INTERNACIONAIS	28000 - CASA CIVIL
JANELA ÚNICA DO INVESTIDOR	número de ações eliminadas no processo de realização de investimentos(unidade)	2	28001	2	6550 - FORMATAÇÃO E GESTÃO DA JANELA ÚNICA DO INVESTIDOR	28000 - CASA CIVIL

Valores Em R\$ 1,00

PROGRAMA: 5300 - TRANSFORMAÇÃO E MODERNIZAÇÃO DA GESTÃO						549.387.371
PRODUTO	INDICADOR DE PRODUTO (UNIDADE DE MEDIDA)	META DO PPA ANO 2025	UO	META POR UO	AÇÃO	ÓRGÃO
SISTEMA DE GESTÃO DO PATRIMÔNIO IMOBILIÁRIO ESTRUTURADO	número de imóveis alienados(unidade)	30	53001	30	5533 - ESTRUTURAÇÃO DO ÓRGÃO CENTRAL DO SISTEMA DE GESTÃO DO PATRIMÔNIO IMOBILIÁRIO	53000 - SECRETARIA DE GESTÃO E GOVERNO DIGITAL
SISTEMA ADMINISTRATIVO DE TRANSPORTES INTERNOS MOTORIZADOS ESTRUTURADO	número de veículos oficiais inservíveis arrolados(unidade)	3.000	53001	3.000	6495 - ESTRUTURAÇÃO DO ÓRGÃO CENTRAL DO SIST. ADMINISTRATIVO DE TRANSPORTES INTERNOS	53000 - SECRETARIA DE GESTÃO E GOVERNO DIGITAL
SISTEMA DE ADMINISTRAÇÃO DE PESSOAL ESTRUTURADO	número de serviços de recursos humanos disponibilizados no app sousp.gov.br(unidade)	60	53001	60	6042 - ESTRUTURAÇÃO DO ÓRGÃO CENTRAL DO SISTEMA DE ADMINISTRAÇÃO DE PESSOAL	53000 - SECRETARIA DE GESTÃO E GOVERNO DIGITAL
SISTEMA ADMINISTRATIVO DE GESTÃO PÚBLICA E DESEMPENHO INSTITUCIONAL ESTRUTURADO	número de ações de modernização administrativa implementadas (unidade)	24	53001	24	6032 - ESTRUTURAÇÃO DO SIST. ADM. DE GESTÃO PÚBLICA E DESEMP. INSTITUCIONAL	53000 - SECRETARIA DE GESTÃO E GOVERNO DIGITAL
SISTEMA ADMINISTRATIVO DE GESTÃO DE COMPRAS E CONTRATAÇÕES PÚBLICAS ESTRUTURADO	número de agentes treinados e capacitados em temas relacionadas a compras e contratações públicas (unidade)	18.000	53001	18.000	5601 - ESTRUTURAÇÃO DO SIST. DE GESTÃO DE COMPRAS E CONTRATAÇÕES PÚBLICAS	53000 - SECRETARIA DE GESTÃO E GOVERNO DIGITAL



Autenticar documento em <http://sempapel.al.sp.gov.br/autenticidade> com o identificador 330037003200380036003A00500052004100, Documento assinado digitalmente conforme art 4º, II da Lei 14.063/2020.

## DESPESA POR PROGRAMA, PRODUTO, INDICADOR ORÇAMENTÁRIO E META DOS ORÇAMENTOS FISCAL, DA SEGURIDADE SOCIAL E INVESTIMENTO DAS EMPRESAS

PRODUTO	INDICADOR DE PRODUTO (UNIDADE DE MEDIDA)	META DO PPA ANO 2025	UO	META POR UO	AÇÃO	ÓRGÃO
SISTEMA DE ARQUIVOS DO ESTADO DE SÃO PAULO MODERNIZADO	número de parâmetros e requisitos de gestão documental para implementação, operação e aprimoramento de sistemas de produção e gestão de documentos desenvolvidos(unidade)	860	53001	860	5725 - FORTALECIMENTO DO ÓRGÃO CENTRAL DO SISTEMA DE ARQUIVOS DO ESTADO DE SP	53000 - SECRETARIA DE GESTÃO E GOVERNO DIGITAL
PERÍCIAS E PARECERES MÉDICOS - DPME	tempo médio para publicação dos resultados das perícias para licenças médicas(DIA)	13	53001	13	5971 - REALIZAÇÃO DE PERÍCIAS MÉDICAS - DPME	53000 - SECRETARIA DE GESTÃO E GOVERNO DIGITAL

Valores Em R\$ 1,00

PROGRAMA: 5302 - TRANSFORMAÇÃO PARA UM GOVERNO DIGITAL						1.306.579.728
PRODUTO	INDICADOR DE PRODUTO (UNIDADE DE MEDIDA)	META DO PPA ANO 2025	UO	META POR UO	AÇÃO	ÓRGÃO
INCLUSÃO DIGITAL E SOCIAL	número de municípios beneficiados com a cobertura de internet (unidade)	6	53001	6	2719 - PROMOÇÃO DE INCLUSÃO DIGITAL E SOCIAL	53000 - SECRETARIA DE GESTÃO E GOVERNO DIGITAL
GESTÃO PÚBLICA DIGITAL E TRANSPARENTE	percentual de serviços digitalizáveis automatizados( %)	35	53001	35	2656 - TRANSFORMAÇÃO DIGITAL E TRANSPARÊNCIA DA GESTÃO PÚBLICA	53000 - SECRETARIA DE GESTÃO E GOVERNO DIGITAL
ACESSO UNIFICADO AOS SERVIÇOS PÚBLICOS DIGITALIZADOS	número de serviços públicos digitais disponibilizados em portal único (unidade)	100	53001	100	6571 - SERVIÇOS PÚBLICOS DIGITAIS	53000 - SECRETARIA DE GESTÃO E GOVERNO DIGITAL
SEGURANÇA DA INFORMAÇÃO	número de aplicações disponibilizadas por meio do login único gov.br (unidade)	25	53001	25	2720 - IMPLMENTAÇÃO DA POLÍTICA DE SEGURANÇA DA INFORMAÇÃO	53000 - SECRETARIA DE GESTÃO E GOVERNO DIGITAL
ATENDIMENTO AO CIDADÃO	número de serviços ofertados nos postos de atendimento(unidade)	10	53001	10	5372 - GESTÃO E EVOLUÇÃO DOS POSTOS DE ATENDIMENTO AO CIDADÃO	53000 - SECRETARIA DE GESTÃO E GOVERNO DIGITAL
			53091	0		53000 - SECRETARIA DE GESTÃO E GOVERNO DIGITAL
INFRAESTRUTURA DE TECNOLOGIA DA INFORMAÇÃO	percentual de órgãos beneficiados com melhoria de infraestrutura de tecnologia da informação (%)	30	53091	30	2178 - ATUALIZAÇÃO E MANUTENÇÃO DA INFRAESTRUTURA DE TI	53000 - SECRETARIA DE GESTÃO E GOVERNO DIGITAL
SISTEMA DE AUDITORIA DE FOLHA DE PAGAMENTO	percentual de desenvolvimento de sistema de auditoria de folha de pagamento no período( %)	60	53001	60	2763 - DESENVOLVIMENTO DO SISTEMA DE AUDITORIA DA FOLHA DE PAGAMENTO	53000 - SECRETARIA DE GESTÃO E GOVERNO DIGITAL
SISTEMA DE COMPRAS PÚBLICAS	percentual de desenvolvimento do sistema de compras públicas no período (unidade)	80	53001	80	2765 - DESENVOLVIMENTO DE SISTEMAS DE COMPRAS PÚBLICAS	53000 - SECRETARIA DE GESTÃO E GOVERNO DIGITAL
SISTEMA ESTRUTURANTE DE GESTÃO DE PESSOAS	percentual de desenvolvimento de sistema estruturante de gestão de pessoas do estado de são paulo no período( %)	70	53001	70	2762 - DESENVOLVIMENTO DO SISTEMA ESTRUTURANTE DE GESTÃO DE PESSOAS	53000 - SECRETARIA DE GESTÃO E GOVERNO DIGITAL
NOVOS SISTEMAS PARA INOVAÇÃO DIGITAL DA ADMINISTRAÇÃO PÚBLICA DO ESTADO SÃO PAULO	número de sistemas desenvolvidos ou aperfeiçoados de tecnologia da informação para a operação e gerenciamento de serviços realizados pela administração pública (unidade)	6	53001	6	2721 - DESENVOLVIMENTO DE SISTEMAS DE INOVAÇÃO DIGITAL	53000 - SECRETARIA DE GESTÃO E GOVERNO DIGITAL

Valores Em R\$ 1,00

PROGRAMA: 5303 - GESTÃO DO REGIME PRÓPRIO DE PREVIDÊNCIA E DO SISTEMA DE PROTEÇÃO SOCIAL MILITAR						57.757.119.944
PRODUTO	INDICADOR DE PRODUTO (UNIDADE DE MEDIDA)	META DO PPA ANO 2025	UO	META POR UO	AÇÃO	ÓRGÃO



Autenticar documento em <http://sempapel.al.sp.gov.br/autenticidade> com o identificador 330037003200380036003A00500052004100, Documento assinado digitalmente conforme a nº8 4º, II da Lei 14.063/2020.

## DESPESA POR PROGRAMA, PRODUTO, INDICADOR ORÇAMENTÁRIO E META DOS ORÇAMENTOS FISCAL, DA SEGURIDADE SOCIAL E INVESTIMENTO DAS EMPRESAS

PRODUTO	INDICADOR DE PRODUTO (UNIDADE DE MEDIDA)	META DO PPA ANO 2025	UO	META POR UO	AÇÃO	ÓRGÃO
CONCESSÃO E PAGAMENTO DE BENEFÍCIOS CIVIS	número de beneficiários civis pagos(unidade)	141.584	53057	141.584	5753 - GESTÃO DOS BENEFÍCIOS CIVIS	53000 - SECRETARIA DE GESTÃO E GOVERNO DIGITAL
CONCESSÃO E PAGAMENTO DE BENEFÍCIOS MILITARES	número de beneficiários militares pagos(unidade)	105.348	53057	105.348	6406 - GESTÃO DOS BENEFÍCIOS MILITARES	53000 - SECRETARIA DE GESTÃO E GOVERNO DIGITAL
CONCESSÃO E PAGAMENTO DE BENEFÍCIOS - EDUCAÇÃO	número de beneficiários da educação pagos (unidade)	263.573	53057	263.573	6422 - GESTÃO DOS BENEFÍCIOS CIVIS - EDUCAÇÃO	53000 - SECRETARIA DE GESTÃO E GOVERNO DIGITAL
CONCESSÃO E PAGAMENTO DE BENEFÍCIOS DOS DEMAIS PODERES: ALESP, TCE, TJ, TJM, MP E DPESP	número de beneficiários pagos dos demais poderes: alesp, tce, tj, tjm, mp e dpesp(unidade)	44.432	53057	1.629	6498 - GESTÃO DOS BENEFÍCIOS CIVIS - ASSEMBLEIA LEGISLATIVA DO ESTADO DE SP - ALESP	53000 - SECRETARIA DE GESTÃO E GOVERNO DIGITAL
			53057	1.740	6499 - GESTÃO DOS BENEFÍCIOS CIVIS - TRIBUNAL DE CONTAS DO ESTADO DE SÃO PAULO - TCE	53000 - SECRETARIA DE GESTÃO E GOVERNO DIGITAL
			53057	38.368	6500 - GESTÃO DOS BENEFÍCIOS CIVIS - TRIBUNAL DE JUSTIÇA DE SÃO PAULO - TJSP	53000 - SECRETARIA DE GESTÃO E GOVERNO DIGITAL
			53057	125	6501 - GESTÃO DOS BENEFÍCIOS CIVIS - TRIBUNAL DE JUSTIÇA MILITAR - TJM	53000 - SECRETARIA DE GESTÃO E GOVERNO DIGITAL
			53057	2.520	6502 - GESTÃO DOS BENEFÍCIOS CIVIS - MINISTÉRIO PÚBLICO - MP	53000 - SECRETARIA DE GESTÃO E GOVERNO DIGITAL
			53057	50	6569 - GESTÃO DOS BENEFÍCIOS CIVIS - DEFENSORIA PÚBLICA DO ESTADO DE SÃO PAULO	53000 - SECRETARIA DE GESTÃO E GOVERNO DIGITAL
CONCESSÃO E PAGAMENTO DE BENEFÍCIOS DAS UNIVERSIDADES: UNESP, UNICAMP E USP	número de beneficiários pagos das universidades: unicamp, unesp e usp (unidade)	26.983	53057	7.254	6503 - GESTÃO DOS BENEFÍCIOS CIVIS - UNIVERSIDADE ESTADUAL DE CAMPINAS – UNICAMP	53000 - SECRETARIA DE GESTÃO E GOVERNO DIGITAL
			53057	10.273	6504 - GESTÃO DOS BENEFÍCIOS CIVIS - UNIVERSIDADE ESTADUAL PAULISTA – UNESP	53000 - SECRETARIA DE GESTÃO E GOVERNO DIGITAL
			53057	9.456	6505 - GESTÃO DOS BENEFÍCIOS CIVIS - UNIVERSIDADE DE SÃO PAULO - USP	53000 - SECRETARIA DE GESTÃO E GOVERNO DIGITAL

Valores Em R\$ 1,00

PROGRAMA: 5304 - EFICIÊNCIA PARA TODOS: DETRAN-SP						991.809.291
PRODUTO	INDICADOR DE PRODUTO (UNIDADE DE MEDIDA)	META DO PPA ANO 2025	UO	META POR UO	AÇÃO	ÓRGÃO
GESTÃO E MODERNIZAÇÃO NO DETRAN-SP	número de unidades modernizadas conforme novo padrão(unidade)	25	53058	25	4991 - GOVERNANÇA E MODERNIZAÇÃO NO DETRAN SP	53000 - SECRETARIA DE GESTÃO E GOVERNO DIGITAL
TRANSFORMAÇÃO DIGITAL E HIPERAUTOMAÇÃO DOS SERVIÇOS NO DETRAN-SP	número de serviços digitais de ponta a ponta (unidade)	59	53058	59	4990 - HIPERAUTOMAÇÃO DE SERVIÇOS	53000 - SECRETARIA DE GESTÃO E GOVERNO DIGITAL
FISCALIZAÇÃO E QUALIDADE NO DETRAN-SP	número de processos administrativos em desfavor de servidores ou empregados públicos por motivo de corrupção; de credenciados e condutores autuados por alcoolemia(unidade)	54.673	53058	54.673	6255 - INTEGRIDADE, TRANSPARÊNCIA E FISCALIZAÇÃO NO DETRAN-SP	53000 - SECRETARIA DE GESTÃO E GOVERNO DIGITAL
MELHORIA DA EFICIÊNCIA NOS SERVIÇOS PRESTADOS AOS USUÁRIOS DO DETRAN SP	número de documentos de trânsito emitidos(unidade)	45.500.000	53058	45.500.000	6522 - SERVIÇOS DE EMISSÃO DE DOCUMENTOS DE TRÂNSITO	53000 - SECRETARIA DE GESTÃO E GOVERNO DIGITAL
RESPEITO À VIDA	número de municípios efetivamente integrados ao sistema nacional de trânsito(unidade)	75	53058	75	6270 - AÇÕES PARA SEGURANÇA VIÁRIA E REDUÇÃO DA MORTALIDADE NO TRÂNSITO	53000 - SECRETARIA DE GESTÃO E GOVERNO DIGITAL
CAPACITAÇÃO, EDUCAÇÃO E DADOS PARA O TRÂNSITO	número de vagas oferecidas pela escola paulista de trânsito ou por meio de contrato ou convênio.(unidade)	198.375	53058	198.375	6525 - CAPACITAÇÃO, EDUCAÇÃO E DADOS PARA O TRÂNSITO	53000 - SECRETARIA DE GESTÃO E GOVERNO DIGITAL



Autenticar documento em <http://sempapel.al.sp.gov.br/autenticidade>  
com o identificador 330037003200380036003A00500052004100, Documento assinado digitalmente  
conforme artº 4º, II da Lei 14.063/2020.

## DESPESA POR PROGRAMA, PRODUTO, INDICADOR ORÇAMENTÁRIO E META DOS ORÇAMENTOS FISCAL, DA SEGURIDADE SOCIAL E INVESTIMENTO DAS EMPRESAS

Valores Em R\$ 1,00

PROGRAMA: 5305 - ASSISTÊNCIA MÉDICA AO SERVIDOR PÚBLICO ESTADUAL						2.575.290.001
PRODUTO	INDICADOR DE PRODUTO (UNIDADE DE MEDIDA)	META DO PPA ANO 2025	UO	META POR UO	AÇÃO	ÓRGÃO
ASSISTÊNCIA À SAÚDE OFERECIDA AOS BENEFICIÁRIOS DO IAMSPE NO HSPE	número de atendimentos realizados no hspe (unidade)	4.529.716	53055	4.529.716	4860 - ASSISTÊNCIA MÉDICO-HOSPITALAR PRÓPRIA - HSPE	53000 - SECRETARIA DE GESTÃO E GOVERNO DIGITAL
ASSISTÊNCIA À SAÚDE OFERECIDA AOS BENEFICIÁRIOS DO IAMSPE NA REDE CONTRATADA	quantidade de novos contratos para oferta de serviços de saúde (unidade)	35	53055	35	6239 - ASSISTÊNCIA À SAÚDE NA REDE CONTRATADA	53000 - SECRETARIA DE GESTÃO E GOVERNO DIGITAL
CENTRO DE DESENVOLVIMENTO DE ENSINO E PESQUISA	número de profissionais da saúde em aprendizado ou formação no hspe pelo cedep(unidade)	1.400	53055	1.400	6044 - DESENVOLVIMENTO DE ENSINO E PESQUISA	53000 - SECRETARIA DE GESTÃO E GOVERNO DIGITAL
NÚCLEO ESTRATÉGICO DA SAÚDE DO SERVIDOR - NESS	número de pacientes atingidos nos programas do ness(unidade)	3.500	53055	3.500	6048 - PROMOÇÃO E PROTEÇÃO À SAÚDE DO USUÁRIO DO IAMSPE	53000 - SECRETARIA DE GESTÃO E GOVERNO DIGITAL

Valores Em R\$ 1,00

PROGRAMA: 5400 - CONTROLE INTERNO, INTEGRIDADE E COMBATE À CORRUPÇÃO						128.679.246
PRODUTO	INDICADOR DE PRODUTO (UNIDADE DE MEDIDA)	META DO PPA ANO 2025	UO	META POR UO	AÇÃO	ÓRGÃO
MELHORIA DA GESTÃO PÚBLICA E COMBATE À CORRUPÇÃO	percentual de execução do plano anual de auditoria interna (paint) (%)	76	54001	76	6494 - MELHORIA DA GESTÃO PÚBLICA E FORTALECIMENTO DO COMBATE À CORRUPÇÃO	54000 - CONTROLADORIA GERAL DO ESTADO
TRANSPARÊNCIA E OUVIDORIA	tempo médio de resposta enquanto instância recursal da lei de acesso à informação (lai)(DIA)	20	54001	20	6493 - APRIMORAMENTO DA TRANSPARÊNCIA E OUVIDORIA	54000 - CONTROLADORIA GERAL DO ESTADO
INTEGRIDADE PÚBLICA E GESTÃO DE RISCOS	percentual de programas de integridade avaliados pela cge( %)	70	54001	70	6491 - FORTALECIMENTO DA INTEGRIDADE PÚBLICA E GESTÃO DE RISCOS	54000 - CONTROLADORIA GERAL DO ESTADO

Valores Em R\$ 1,00

PROGRAMA: 9999 - RESERVA DE CONTINGÊNCIA						79.375.348
--	--	--	--	--	--	------------

RESUMO	
TIPO ORÇAMENTO	DESPESA
FISCAL	285.964.735.150
SEGURIDADE SOCIAL	99.706.819.299
<b>SUBTOTAL</b>	<b>385.671.554.449</b>
EMPRESA	8.799.689.242
<b>TOTAL</b>	<b>394.471.243.691</b>

Inclui valores referentes a transferência intragovernamental.



Autenticar documento em <http://sempapel.al.sp.gov.br/autenticidade> com o identificador 330037003200380036003A00500052004100, Documento assinado digitalmente conforme a Lei 14.063/2020.



## 2 - ORÇAMENTOS FISCAL E DA SEGURIDADE SOCIAL



Autenticar documento em <http://sempapel.al.sp.gov.br/autenticidade>  
com o identificador 330037003200380036003A00500052004100, Documento assinado digitalmente  
conforme art. 4º, II da Lei 14.063/2020.





Autenticar documento em <http://sempapel.al.sp.gov.br/autenticidade>  
com o identificador 330037003200380036003A00500052004100, Documento assinado digitalmente  
conforme art. 4º, II da Lei 14.063/2020.



## 2.1 - PODER LEGISLATIVO





Autenticar documento em <http://sempapel.al.sp.gov.br/autenticidade>  
com o identificador 330037003200380036003A00500052004100, Documento assinado digitalmente  
conforme art. 4º, II da Lei 14.063/2020.

<b>ÓRGÃO: 01000 - ASSEMBLEIA LEGISLATIVA</b>	Valores em R\$ 1,00
	<b>1.286.301.084</b>

**PRINCIPAIS ATRIBUIÇÕES**

<ul style="list-style-type: none"> <li>- Com a sanção do Governador, dispor sobre todas as matérias de competência do Estado, especialmente sobre: <ul style="list-style-type: none"> <li>· sistema tributário estadual, instituição de impostos, taxas, contribuições de melhoria e contribuição social;</li> <li>· plano plurianual, diretrizes orçamentárias, orçamento anual, operações de crédito, dívida pública e empréstimos externos pelo Poder Executivo; normas de direito financeiro;</li> <li>· criação, transformação e extinção de cargos, empregos e funções públicas observado o que estabelece o art.47, XIX, b da Constituição Estadual;</li> <li>· bens do domínio do Estado e proteção do patrimônio público; autorização para a alienação de bens imóveis do Estado ou a cessão de direitos reais a eles relativos, bem como o recebimento, pelo Estado, de doações com encargo; autorização para cessão ou para concessão de uso de bens imóveis do Estado para particulares dispensado o consentimento nos casos de permissão e autorização de uso outorgada a título precário, para atendimento de sua destinação específica;</li> <li>· criação e extinção de Secretarias de Estado e órgãos da administração pública; organização administrativa, judiciária, do Ministério Público, da Defensoria Pública e da Procuradoria Geral do Estado;</li> </ul> </li> <li>- Com exclusividade: <ul style="list-style-type: none"> <li>· dar posse ao Governador e ao Vice-Governador eleitos e conceder-lhes licença para ausentar-se do Estado, por mais de quinze dias;</li> <li>· apresentar projeto de lei para fixar, para cada exercício financeiro, os subsídios do Governador, do Vice-Governador, dos Secretários de Estado e dos Deputados Estaduais;</li> <li>· tomar e julgar, anualmente, as contas prestadas pela Mesa da Assembleia Legislativa, pelo Governador e pelo Presidente do Tribunal de Justiça, e apreciar os relatórios sobre a execução dos Planos de Governo; apreciar, anualmente, as contas do Tribunal de Contas;</li> <li>· autorizar o Governador a efetuar ou contrair empréstimos, salvo com Município do Estado, suas entidades descentralizadas e órgãos ou entidades federais; autorizar ou aprovar convênios, acordos ou contratos de que resultem para o Estado encargos não previstos na lei orçamentária;</li> <li>· fiscalizar e controlar os atos do Poder Executivo, inclusive os da administração descentralizada; convocar Secretários de Estado, dirigentes, diretores e Superintendentes de órgãos da administração pública indireta e fundacional, Reitores das universidades públicas estaduais, o Procurador-Geral de Justiça, o Procurador-Geral do Estado e o Defensor Público Geral, para prestar informações sobre assuntos previamente determinados;</li> <li>· sustar os atos normativos do Poder Executivo que exorbitem do poder regulamentar; suspender, no todo ou em parte, a execução de lei ou ato normativo declarado inconstitucional em decisão irrecorrível do Tribunal de Justiça;</li> <li>· decidir, quando for o caso, sobre intervenção estadual em Município; receber a denúncia e promover o respectivo processo, no caso de crime de responsabilidade do Governador do Estado; declarar a perda do mandato do Governador; destituir o Procurador-Geral de Justiça, por deliberação da maioria absoluta de seus membros;</li> <li>· solicitar ao Governador, informações sobre atos de sua competência privativa, bem como ao Presidente do Tribunal de Justiça, informações de natureza eminentemente administrativa;</li> <li>· requisitar informações dos Secretários de Estado, dirigentes, diretores e superintendentes de órgãos da administração pública indireta e fundacional, do Procurador-Geral de Justiça, dos Reitores das universidades públicas estaduais e dos diretores de Agência Reguladora sobre assunto relacionado com sua pasta ou instituição.</li> </ul> </li> </ul>
---

**RESUMO DO ÓRGÃO**

PROGRAMA							
0150 - DESENVOLVIMENTO DAS ATIVIDADES PARLAMENTARES	1.286.301.084						
FUNÇÃO							
01 - LEGISLATIVA	1.286.301.084						
SUBFUNÇÃO							
031 - AÇÃO LEGISLATIVA	1.260.720.552						
126 - TECNOLOGIA DA INFORMAÇÃO	25.100.532						
128 - FORMAÇÃO DE RECURSOS HUMANOS	480.000						
MODALIDADE DE APLICAÇÃO							
050 - TRANSF. A INST.PRIVADAS SEM FINS LUCRATIVOS	376.000						
090 - APLICAÇÕES DIRETAS	1.238.303.574						
091 - OPERAÇÃO INTRAÓRGÃOS ORÇ.FISCAL E SEGURIDADE	47.621.510						
UNIDADE ORÇAMENTÁRIA							
01001 - ASSEMBLEIA LEGISLATIVA	1.286.301.084						
FONTE	PESSOAL E ENCARGOS SOCIAIS	JUROS E ENCARGOS DA DÍVIDA	OUTRAS DESPESAS CORRENTES	INVESTIMENTOS	INVERSÕES FINANCEIRAS	AMORTIZAÇÃO DA DÍVIDA	TOTAL
1.500.10 - Recursos Livres - Tesouro Do Estado	976.376.630		306.205.725				1.282.582.355
1.755.30 - Recursos Vinculados - Fundo Especial De Despesa			10				10



Autenticar documento em <http://sempapel.al.sp.gov.br/autenticidade> com o identificador 330037003200380036003A00500052004100, Documento assinado digitalmente conforme art 4º, II da Lei 14.063/2020.

1.759.30 - Recursos Vinculados - Fundo Especial De Despesa			3.718.709	10		3.718.719
<b>TOTAL</b>	<b>976.376.630</b>		<b>309.924.444</b>	<b>10</b>		<b>1.286.301.084</b>

Inclui valores referentes a transferência intragovernamental.

## PROGRAMAÇÃO DO ÓRGÃO

<b>PROGRAMA:</b>	<b>0150 DESENVOLVIMENTO DAS ATIVIDADES PARLAMENTARES</b>	<b>1.286.301.084</b>
<b>AÇÃO</b>		
<b>01.031.0150.1215</b>	<b>EXPANSÃO E ADEQUAÇÃO DAS INSTALAÇÕES DO PALÁCIO 9 DE JULHO</b>	<b>10</b>
<b>PRODUTO:</b>	OBRAS, ADAPTAÇÕES E/OU REFORMAS NO PALÁCIO 9 DE JULHO	
<b>INDICADOR DE PRODUTO:</b>	NÚMERO DE PROJETOS, OBRAS, REFORMAS E/OU ADAPTAÇÕES REALIZADAS (unidade)	
<b>DESCRIÇÃO:</b>	Realização de intervenções nas instalações físicas do palácio 9 de julho, incluindo obras, reformas, adaptações e ampliações	
<b>AÇÃO</b>		
<b>01.031.0150.4508</b>	<b>DIVULGAÇÃO DOS TRABALHOS LEGISLATIVOS</b>	<b>34.380.853</b>
<b>PRODUTO:</b>	PRODUÇÃO E TRANSMISSÃO DAS ATIVIDADES INSTITUCIONAIS E LEGISLATIVAS PELA TV	
<b>INDICADOR DE PRODUTO:</b>	NÚMERO DE HORAS DE TRANSMISSÃO DA TV ALESP (h)	
<b>DESCRIÇÃO:</b>	Transmissão das atividades legislativas, expansão dos canais de comunicação (mídias escritas, televisivas, radiofônicas, sociais e internet) e utilização de veículos externos de comunicação; modernização, expansão da área de cobertura e permanente atualização da tv alessp aos novos sistemas de transmissão e afins	
<b>AÇÃO</b>		
<b>01.031.0150.4817</b>	<b>FUNCIONAMENTO DO PROCESSO LEGISLATIVO</b>	<b>1.208.816.709</b>
<b>PRODUTO:</b>	SESSÕES LEGISLATIVAS	
<b>INDICADOR DE PRODUTO:</b>	NÚMERO DE SESSÕES LEGISLATIVAS REALIZADAS (unidade)	
<b>DESCRIÇÃO:</b>	Suporte técnico-administrativo para o desenvolvimento das atividades parlamentares como recursos humanos, materiais e técnicos, para fortalecer sua atuação dentro dos preceitos constitucionais, legais e regimentais.	
<b>AÇÃO</b>		
<b>01.128.0150.4818</b>	<b>DESENVOLVIMENTO DE PESSOAS</b>	<b>480.000</b>
<b>PRODUTO:</b>	CAPACITAÇÃO DE SERVIDORES NOS EVENTOS PARA DESENVOLVIMENTO DOS PROFISSIONAIS	
<b>INDICADOR DE PRODUTO:</b>	NÚMERO DE SERVIDORES PARTICIPANTES (unidade)	
<b>DESCRIÇÃO:</b>	Aprimoramento institucional mediante ações de planejamento, controle, avaliação de resultados, treinamentos, convênios, atividades de integração profissional e novos projetos, direcionados às pessoas que compõem a ALESP.	
<b>AÇÃO</b>		
<b>01.126.0150.4820</b>	<b>DESENVOLVIMENTO E EVOLUÇÃO DE FUNÇÕES, MÓDULOS E SISTEMAS DE INFORMAÇÃO</b>	<b>1.064.769</b>
<b>PRODUTO:</b>	FUNÇÕES, MÓDULOS E SOLUÇÕES TECNOLÓGICAS MODERNIZADAS	
<b>INDICADOR DE PRODUTO:</b>	NÚMERO DE SOLUÇÕES TECNOLÓGICAS DISPONIBILIZADAS (unidade)	
<b>DESCRIÇÃO:</b>	Aperfeiçoamento dos sistemas informatizados existentes, desenvolvimento e implantação de novos sistemas e módulos	
<b>AÇÃO</b>		
<b>01.126.0150.5701</b>	<b>GERENCIAMENTO DE RECURSOS DE TECNOLOGIA DA INFORMAÇÃO E SEGURANÇA CIBERNÉTICA</b>	<b>24.035.763</b>
<b>PRODUTO:</b>	MODERNIZAÇÃO E ATUALIZAÇÃO DA INFRAESTRUTURA TECNOLÓGICA	
<b>INDICADOR DE PRODUTO:</b>	NÚMERO DE ATIVOS DE TI (unidade)	
<b>DESCRIÇÃO:</b>	Manutenção, modernização e ampliação do parque atual de tecnologia da informação e comunicação (TIC) e da infraestrutura de segurança da informação, incluindo a sustentação de soluções, o suporte e o atendimento aos usuários de TIC.	
<b>AÇÃO</b>		
<b>01.031.0150.6275</b>	<b>PUBLICIDADE INSTITUCIONAL DA ASSEMBLEIA LEGISLATIVA DO ESTADO DE SÃO PAULO</b>	<b>15.000.010</b>
<b>PRODUTO:</b>	AÇÕES DE PUBLICIDADE INSTITUCIONAL	
<b>INDICADOR DE PRODUTO:</b>	NÚMERO DE AÇÕES DE PUBLICIDADE INSTITUCIONAL REALIZADAS (unidade)	
<b>DESCRIÇÃO:</b>	Promoção e fomento do conhecimento das atividades desenvolvidas no âmbito da ALESP por meio de serviços de publicidade institucional	
<b>AÇÃO</b>		
<b>01.031.0150.6320</b>	<b>ESTUDOS E PESQUISAS PARA SUBSIDIAR ATIVIDADES POLÍTICAS</b>	<b>2.150.000</b>
<b>PRODUTO:</b>	EVENTOS REALIZADOS PELA ALESP	
<b>INDICADOR DE PRODUTO:</b>	NÚMERO DE EVENTOS REALIZADOS PELA ALESP (unidade)	
<b>DESCRIÇÃO:</b>	Realização de estudos, protocolos de intenção, convênios, acordos, pesquisas, conferências, simpósios, debates, palestras, seminários, eventos, publicações institucionais ou acadêmicas, nas modalidades presencial, on-line ou híbrida.	
<b>AÇÃO</b>		
<b>01.031.0150.6512</b>	<b>GARANTIA DA PRESERVAÇÃO DIGITAL</b>	<b>372.970</b>
<b>PRODUTO:</b>	PRESERVAÇÃO DO ACERVO DIGITAL	
<b>INDICADOR DE PRODUTO:</b>	NÚMERO DE OBJETOS DIGITAIS PRESERVADOS (unidade)	
<b>DESCRIÇÃO:</b>	Infraestrutura tecnológica para preservação digital de documentos, processos e tramitações	



Autenticar documento em <http://sempapel.al.sp.gov.br/autenticidade> com o identificador 330037003200380036003A00500052004100, Documento assinado digitalmente conforme art. 4º, II da Lei 14.063/2020.

<b>ÓRGÃO: 01000 - ASSEMBLEIA LEGISLATIVA</b>	Valores em R\$ 1,00
<b>UNIDADE: 01001 - ASSEMBLEIA LEGISLATIVA</b>	<b>1.286.301.084</b>
<b>ESFERA: ORÇAMENTO FISCAL</b>	

## RESUMO DA UNIDADE ORÇAMENTÁRIA

PROGRAMA	
0150 - DESENVOLVIMENTO DAS ATIVIDADES PARLAMENTARES	1.286.301.084
FUNÇÃO	
01 - LEGISLATIVA	1.286.301.084
SUBFUNÇÃO	
031 - AÇÃO LEGISLATIVA	1.260.720.552
126 - TECNOLOGIA DA INFORMAÇÃO	25.100.532
128 - FORMAÇÃO DE RECURSOS HUMANOS	480.000
MODALIDADE DE APLICAÇÃO	
050 - TRANSF. A INST.PRIVADAS SEM FINS LUCRATIVOS	376.000
090 - APLICAÇÕES DIRETAS	1.238.303.574
091 - OPERAÇÃO INTRAÓRGÃOS ORÇ.FISCAL E SEGURIDADE	47.621.510

Inclui valores referentes a transferência intragovernamental.

## PROGRAMAÇÃO DA UNIDADE ORÇAMENTÁRIA

PROGRAMA: 0150 DESENVOLVIMENTO DAS ATIVIDADES PARLAMENTARES				1.286.301.084
AÇÃO	GRUPO DESPESA	FONTE		
<b>01.031.0150.1215</b> EXPANSÃO E ADEQUAÇÃO DAS INSTALAÇÕES DO PALÁCIO 9 DE JULHO				<b>10</b>
	INVESTIMENTOS			10
		1.759.30 - Recursos Vinculados - Fundo Especial De Despesa		10
<b>PRODUTO:</b>	OBRAS, ADAPTAÇÕES E/OU REFORMAS NO PALÁCIO 9 DE JULHO			
<b>INDICADOR DE PRODUTO:</b>	NÚMERO DE PROJETOS, OBRAS, REFORMAS E/OU ADAPTAÇÕES REALIZADAS (unidade)			
AÇÃO	GRUPO DESPESA	FONTE		
<b>01.031.0150.4508</b> DIVULGAÇÃO DOS TRABALHOS LEGISLATIVOS				<b>34.380.853</b>
	OUTRAS DESPESAS CORRENTES			34.380.853
		1.500.10 - Recursos Livres - Tesouro Do Estado		34.380.853
<b>PRODUTO:</b>	PRODUÇÃO E TRANSMISSÃO DAS ATIVIDADES INSTITUCIONAIS E LEGISLATIVAS PELA TV			
<b>INDICADOR DE PRODUTO:</b>	NÚMERO DE HORAS DE TRANSMISSÃO DA TV ALESP (h)			
AÇÃO	GRUPO DESPESA	FONTE		
<b>01.031.0150.4817</b> FUNCIONAMENTO DO PROCESSO LEGISLATIVO				<b>1.208.816.709</b>
	PESSOAL E ENCARGOS SOCIAIS			976.376.630
		1.500.10 - Recursos Livres - Tesouro Do Estado		976.376.630
	OUTRAS DESPESAS CORRENTES			232.440.079
		1.500.10 - Recursos Livres - Tesouro Do Estado		232.440.079
<b>PRODUTO:</b>	SESSÕES LEGISLATIVAS			
<b>INDICADOR DE PRODUTO:</b>	NÚMERO DE SESSÕES LEGISLATIVAS REALIZADAS (unidade)			
AÇÃO	GRUPO DESPESA	FONTE		
<b>01.128.0150.4818</b> DESENVOLVIMENTO DE PESSOAS				<b>480.000</b>
	OUTRAS DESPESAS CORRENTES			480.000
		1.500.10 - Recursos Livres - Tesouro Do Estado		480.000
<b>PRODUTO:</b>	CAPACITAÇÃO DE SERVIDORES NOS EVENTOS PARA DESENVOLVIMENTO DOS PROFISSIONAIS			
<b>INDICADOR DE PRODUTO:</b>	NÚMERO DE SERVIDORES PARTICIPANTES (unidade)			



Autenticar documento em <http://sempapel.al.sp.gov.br/autenticidade> com o identificador 330037003200380036003A00500052004100, Documento assinado digitalmente conforme art 4º, II da Lei 14.063/2020.

AÇÃO		GRUPO DESPESA	FONTE	
01.126.0150.4820	DESENVOLVIMENTO E EVOLUÇÃO DE FUNÇÕES, MÓDULOS E SISTEMAS DE INFORMAÇÃO			<b>1.064.769</b>
		OUTRAS DESPESAS CORRENTES		1.064.769
			1.500.10 - Recursos Livres - Tesouro Do Estado	1.064.769
PRODUTO:	FUNÇÕES, MÓDULOS E SOLUÇÕES TECNOLÓGICAS MODERNIZADAS			
INDICADOR DE PRODUTO:	NÚMERO DE SOLUÇÕES TECNOLÓGICAS DISPONIBILIZADAS (unidade)			
AÇÃO		GRUPO DESPESA	FONTE	
01.126.0150.5701	GERENCIAMENTO DE RECURSOS DE TECNOLOGIA DA INFORMAÇÃO E SEGURANÇA CIBERNÉTICA			<b>24.035.763</b>
		OUTRAS DESPESAS CORRENTES		24.035.763
			1.500.10 - Recursos Livres - Tesouro Do Estado	23.317.054
			1.759.30 - Recursos Vinculados - Fundo Especial De Despesa	718.709
PRODUTO:	MODERNIZAÇÃO E ATUALIZAÇÃO DA INFRAESTRUTURA TECNOLÓGICA			
INDICADOR DE PRODUTO:	NÚMERO DE ATIVOS DE TI (unidade)			
AÇÃO		GRUPO DESPESA	FONTE	
01.031.0150.6275	PUBLICIDADE INSTITUCIONAL DA ASSEMBLEIA LEGISLATIVA DO ESTADO DE SÃO PAULO			<b>15.000.010</b>
		OUTRAS DESPESAS CORRENTES		15.000.010
			1.500.10 - Recursos Livres - Tesouro Do Estado	12.000.000
			1.755.30 - Recursos Vinculados - Fundo Especial De Despesa	10
			1.759.30 - Recursos Vinculados - Fundo Especial De Despesa	3.000.000
PRODUTO:	AÇÕES DE PUBLICIDADE INSTITUCIONAL			
INDICADOR DE PRODUTO:	NÚMERO DE AÇÕES DE PUBLICIDADE INSTITUCIONAL REALIZADAS (unidade)			
AÇÃO		GRUPO DESPESA	FONTE	
01.031.0150.6320	ESTUDOS E PESQUISAS PARA SUBSIDIAR ATIVIDADES POLÍTICAS			<b>2.150.000</b>
		OUTRAS DESPESAS CORRENTES		2.150.000
			1.500.10 - Recursos Livres - Tesouro Do Estado	2.150.000
PRODUTO:	EVENTOS REALIZADOS PELA ALESP			
INDICADOR DE PRODUTO:	NÚMERO DE EVENTOS REALIZADOS PELA ALESP (unidade)			
AÇÃO		GRUPO DESPESA	FONTE	
01.031.0150.6512	GARANTIA DA PRESERVAÇÃO DIGITAL			<b>372.970</b>
		OUTRAS DESPESAS CORRENTES		372.970
			1.500.10 - Recursos Livres - Tesouro Do Estado	372.970
PRODUTO:	PRESERVAÇÃO DO ACERVO DIGITAL			
INDICADOR DE PRODUTO:	NÚMERO DE OBJETOS DIGITAIS PRESERVADOS (unidade)			



<b>ÓRGÃO: 02000 - TRIBUNAL DE CONTAS DO ESTADO</b>	Valores em R\$ 1,00
	<b>1.172.181.749</b>

**PRINCIPAIS ATRIBUIÇÕES**

- Apreciar as contas prestadas anualmente pelo Governador do Estado mediante parecer prévio; emitir parecer sobre a prestação anual de contas da administração financeira dos Municípios, exceto a dos que tiverem Tribunal próprio;
- Julgar as contas dos administradores e demais responsáveis por dinheiros, bens e valores públicos da administração direta e autarquias, empresas públicas e sociedades de economia mista, incluídas as fundações instituídas ou mantidas pelo Poder Público estadual, e as contas daqueles que derem perda, extravio ou outra irregularidade de que resulte dano ao erário;
- Apreciar, para fins de registro, a legalidade dos atos de admissão de pessoal, a qualquer título, na administração direta e autarquias, empresas públicas e sociedades de economia mista, incluídas as fundações instituídas ou mantidas pelo Poder Público, excetuadas as nomeações para cargo de provimento em comissão, bem como a das concessões de aposentadorias, reformas e pensões, ressalvadas as melhorias posteriores que não alterem o fundamento legal do ato concessório;
- Avaliar a execução das metas previstas no plano plurianual, nas diretrizes orçamentárias e no orçamento anual;
- Realizar, por iniciativa própria, da Assembleia Legislativa, de comissão técnica ou de inquérito, inspeções e auditoria de natureza contábil, financeira, orçamentária, operacional e patrimonial, nas unidades administrativas dos Poderes Legislativo, Executivo e Judiciário, do Ministério Público, incluindo entidades da administração direta e autarquias, empresas públicas, sociedades de economia mista e fundações instituídas ou mantidas pelo Poder Público;
- Fiscalizar as aplicações estaduais em empresas de cujo capital social o Estado participe de forma direta ou indireta, nos termos do respectivo ato constitutivo; fiscalizar a aplicação de quaisquer recursos repassados ao Estado e pelo Estado, mediante convênio, acordo, ajuste ou outros instrumentos congêneres;
- Aplicar aos responsáveis, em caso de ilegalidade de despesa ou irregularidade de contas, as sanções previstas em lei; assinar prazo para que o órgão ou entidade adote as providências necessárias ao exato cumprimento da lei, se verificada a ilegalidade; sustar, se não atendido, a execução do ato impugnado, comunicando a decisão à Assembleia Legislativa; representar ao Poder competente sobre irregularidades ou abusos apurados e comunicar à Assembleia Legislativa qualquer irregularidade verificada nas contas ou na gestão públicas.

**RESUMO DO ÓRGÃO**

PROGRAMA							
0200 - CONTROLE EXTERNO	1.172.181.749						
FUNÇÃO							
01 - LEGISLATIVA	1.172.181.749						
SUBFUNÇÃO							
032 - CONTROLE EXTERNO	1.172.181.749						
MODALIDADE DE APLICAÇÃO							
090 - APLICAÇÕES DIRETAS	1.016.090.658						
091 - OPERAÇÃO INTRAÓRGÃOS ORÇ.FISCAL E SEGURIDADE	156.091.091						
UNIDADE ORÇAMENTÁRIA							
02001 - TRIBUNAL DE CONTAS DO ESTADO	1.172.181.749						
FUNTE	PESSOAL E ENCARGOS SOCIAIS	JUROS E ENCARGOS DA DÍVIDA	OUTRAS DESPESAS CORRENTES	INVESTIMENTOS	INVERSÕES FINANCEIRAS	AMORTIZAÇÃO DA DÍVIDA	TOTAL
1.500.10 - Recursos Livres - Tesouro Do Estado	993.906.897		162.817.980	7.700.000			1.164.424.877
1.759.30 - Recursos Vinculados - Fundo Especial De Despesa			4.275.901	3.480.961	10		7.756.872
<b>TOTAL</b>	<b>993.906.897</b>		<b>167.093.881</b>	<b>11.180.961</b>	<b>10</b>		<b>1.172.181.749</b>

Inclui valores referentes a transferência intragovernamental.

**PROGRAMAÇÃO DO ÓRGÃO**

<b>PROGRAMA: 0200 CONTROLE EXTERNO</b>	<b>1.172.181.749</b>
AÇÃO	
<b>01.032.0200.1361 PLANO DE INVESTIMENTOS DO TRIBUNAL DE CONTAS</b>	<b>9.480.971</b>
<b>PRODUTO:</b> OBRAS REALIZADAS PELO TRIBUNAL DE CONTAS DO ESTADO	
<b>INDICADOR DE PRODUTO:</b> NÚMERO DE OBRAS EM ANDAMENTO (unidade)	
<b>DESCRIÇÃO:</b> Construção de unidades regionais e reformas de adequação dos prédios da capital e interior.	



Autenticar documento em <http://sempapel.al.sp.gov.br/autenticidade> com o identificador 330037003200380036003A00500052004100, Documento assinado digitalmente conforme a Lei 14.063/2020.



AÇÃO		
<b>01.032.0200.4821</b>	<b>CONTROLE E FISCALIZAÇÃO FINANCEIRA E ORÇAMENTÁRIA</b>	<b>1.160.601.022</b>
<b>PRODUTO:</b>	FISCALIZAÇÕES ORDINÁRIAS	
<b>INDICADOR DE PRODUTO:</b>	NÚMERO DE FISCALIZAÇÕES ORDINÁRIAS REALIZADAS (UN N.Inf)	
<b>DESCRIÇÃO:</b>	Controle e fiscalização dos atos de índole financeira da administração pública estadual quanto às questões legais, de economicidade e de razoabilidade, aperfeiçoando o processo de capacitação gerencial e do corpo técnico, disseminando o uso de tecnologia da informação junto ao público-alvo para apoio ao controle externo, com a subsequente compatibilização do orçamento anual com o planejamento estratégico.	
AÇÃO		
<b>01.032.0200.6304</b>	<b>PLANO DE CAPACITAÇÃO DE SERVIDORES DO TCE/SP</b>	<b>2.099.756</b>
<b>PRODUTO:</b>	CAPACITAÇÃO DE SERVIDORES	
<b>INDICADOR DE PRODUTO:</b>	NÚMERO DE VAGAS DE GRADUAÇÃO E PÓS-GRADUAÇÃO OFERECIDAS PELO TRIBUNAL DE CONTAS DO ESTADO (unidade)	
<b>DESCRIÇÃO:</b>	Promoção da capacitação dos servidores do Tribunal de Contas do Estado de São Paulo, necessárias ao exercício da gestão pública.	



<b>ÓRGÃO: 02000 - TRIBUNAL DE CONTAS DO ESTADO</b>	Valores em R\$ 1,00
<b>UNIDADE: 02001 - TRIBUNAL DE CONTAS DO ESTADO</b>	
<b>ESFERA: ORÇAMENTO FISCAL</b>	<b>1.172.181.749</b>

## RESUMO DA UNIDADE ORÇAMENTÁRIA

PROGRAMA	
0200 - CONTROLE EXTERNO	1.172.181.749
FUNÇÃO	
01 - LEGISLATIVA	1.172.181.749
SUBFUNÇÃO	
032 - CONTROLE EXTERNO	1.172.181.749
MODALIDADE DE APLICAÇÃO	
090 - APLICAÇÕES DIRETAS	1.016.090.658
091 - OPERAÇÃO INTRAÓRGÃOS ORÇ.FISCAL E SEGURIDADE	156.091.091

Inclui valores referentes a transferência intragovernamental.

## PROGRAMAÇÃO DA UNIDADE ORÇAMENTÁRIA

PROGRAMA: 0200 CONTROLE EXTERNO				1.172.181.749
AÇÃO	GRUPO DESPESA	FONTE		
<b>01.032.0200.1361 PLANO DE INVESTIMENTOS DO TRIBUNAL DE CONTAS</b>				<b>9.480.971</b>
	INVESTIMENTOS			9.480.961
		1.500.10 - Recursos Livres - Tesouro Do Estado		7.700.000
		1.759.30 - Recursos Vinculados - Fundo Especial De Despesa		1.780.961
	INVERSÕES FINANCEIRAS			10
		1.759.30 - Recursos Vinculados - Fundo Especial De Despesa		10
<b>PRODUTO:</b>	OBRAS REALIZADAS PELO TRIBUNAL DE CONTAS DO ESTADO			
<b>INDICADOR DE PRODUTO:</b>	NÚMERO DE OBRAS EM ANDAMENTO (unidade)			
AÇÃO	GRUPO DESPESA	FONTE		
<b>01.032.0200.4821 CONTROLE E FISCALIZAÇÃO FINANCEIRA E ORÇAMENTÁRIA</b>				<b>1.160.601.022</b>
	PESSOAL E ENCARGOS SOCIAIS			993.906.897
		1.500.10 - Recursos Livres - Tesouro Do Estado		993.906.897
	OUTRAS DESPESAS CORRENTES			164.994.125
		1.500.10 - Recursos Livres - Tesouro Do Estado		162.817.980
		1.759.30 - Recursos Vinculados - Fundo Especial De Despesa		2.176.145
	INVESTIMENTOS			1.700.000
		1.759.30 - Recursos Vinculados - Fundo Especial De Despesa		1.700.000
<b>PRODUTO:</b>	FISCALIZAÇÕES ORDINÁRIAS			
<b>INDICADOR DE PRODUTO:</b>	NÚMERO DE FISCALIZAÇÕES ORDINÁRIAS REALIZADAS (UN N.Inf)			
AÇÃO	GRUPO DESPESA	FONTE		
<b>01.032.0200.6304 PLANO DE CAPACITAÇÃO DE SERVIDORES DO TCE/SP</b>				<b>2.099.756</b>
	OUTRAS DESPESAS CORRENTES			2.099.756
		1.759.30 - Recursos Vinculados - Fundo Especial De Despesa		2.099.756
<b>PRODUTO:</b>	CAPACITAÇÃO DE SERVIDORES			
<b>INDICADOR DE PRODUTO:</b>	NÚMERO DE VAGAS DE GRADUAÇÃO E PÓS-GRADUAÇÃO OFERECIDAS PELO TRIBUNAL DE CONTAS DO ESTADO (unidade)			



Autenticar documento em <http://sempapel.al.sp.gov.br/autenticidade> com o identificador 330037003200380036003A00500052004100, Documento assinado digitalmente conforme art 4º, II da Lei 14.063/2020.



Autenticar documento em <http://sempapel.al.sp.gov.br/autenticidade>  
com o identificador 330037003200380036003A00500052004100, Documento assinado digitalmente  
conforme art. 4º, II da Lei 14.063/2020.



## 2.2 - PODER JUDICIÁRIO





Autenticar documento em <http://sempapel.al.sp.gov.br/autenticidade>  
com o identificador 330037003200380036003A00500052004100, Documento assinado digitalmente  
conforme art. 4º, II da Lei 14.063/2020.

<b>ÓRGÃO: 03000 - TRIBUNAL DE JUSTIÇA</b>	Valores em R\$ 1,00
	<b>17.625.064.557</b>

**PRINCIPAIS ATRIBUIÇÕES**

<ul style="list-style-type: none"> <li>- Processar e julgar originariamente: <ul style="list-style-type: none"> <li>· nas infrações penais comuns, o Vice-Governador, os Secretários de Estado, os Deputados Estaduais, o Procurador-Geral de Justiça, o Procurador-Geral do Estado, o Defensor Público-Geral e os Prefeitos Municipais;</li> <li>· nas infrações penais comuns e nos crimes de responsabilidade, os juizes do Tribunal de Justiça Militar, os juizes de Direito e os juizes de Direito do juizo militar, os membros do Ministério Público exceto o Procurador-Geral de Justiça, o Delegado Geral da Polícia Civil e o Comandante-Geral da Polícia Militar;</li> <li>· os mandados de segurança e os "habeas-data" contra atos do Governador, da Mesa e da Presidência da Assembleia, do próprio Tribunal ou de algum de seus membros, dos Presidentes dos Tribunais de Contas do Estado e do Município de São Paulo, do Procurador-Geral de Justiça, do Prefeito e do Presidente da Câmara Municipal da Capital;</li> <li>· os "habeas-corporus" nos processos cujos recursos forem de sua competência, ou quando o coator ou paciente for autoridade diretamente sujeita à sua jurisdição, ressalvada a competência do Tribunal de Justiça Militar, nos processos cujos recursos forem de sua competência;</li> <li>· os mandados de injunção, quando a inexistência de norma regulamentadora estadual ou municipal, de qualquer dos Poderes, inclusive da Administração Indireta, torne inviável o exercício de direitos assegurados na Constituição;</li> <li>· a representação de inconstitucionalidade de lei ou ato normativo estadual ou municipal, contestados em face da Constituição do Estado, o pedido de intervenção em município e ação de inconstitucionalidade por omissão, em face de preceito da Constituição;</li> <li>· as ações rescisórias de seus julgados e as revisões criminais nos processos de sua competência; os conflitos de atribuição entre as autoridades administrativas e judiciárias do Estado; a reclamação para garantia da autoridade de suas decisões; e a representação de inconstitucionalidade de lei ou ato normativo municipal, contestado em face da Constituição;</li> </ul> </li> <li>- Provocar a intervenção da União no Estado para garantir o livre exercício do Poder Judiciário, nos termos da Constituição do Estado de São Paulo e da Constituição Federal; requisitar a intervenção do Estado em Município, nas hipóteses previstas em lei;</li> <li>- Exercer, por seus órgãos específicos, controle sobre atos e serviços auxiliares da justiça, abrangidos os notariais e os de registro;</li> <li>- Executar as sentenças nas causas de sua competência originária, facultada, em qualquer fase do processo, a delegação de atribuições; processar e julgar os recursos relativos às causas que a lei especificar, entre aquelas não reservadas à competência privativa do Tribunal de Justiça Militar ou dos órgãos recursais dos Juizados Especiais.</li> </ul>
--

**RESUMO DO ÓRGÃO**

PROGRAMA							
0303 - PROCESSO JUDICIÁRIO NO TRIBUNAL DE JUSTIÇA							17.625.064.557
FUNÇÃO							
02 - JUDICIÁRIA							17.625.064.557
SUBFUNÇÃO							
061 - AÇÃO JUDICIÁRIA							16.533.543.753
126 - TECNOLOGIA DA INFORMAÇÃO							1.080.425.208
128 - FORMAÇÃO DE RECURSOS HUMANOS							11.053.596
131 - COMUNICAÇÃO SOCIAL							42.000
MODALIDADE DE APLICAÇÃO							
090 - APLICAÇÕES DIRETAS							15.581.265.650
091 - OPERAÇÃO INTRAÓRGÃOS ORÇ.FISCAL E SEGURIDADE							2.043.798.907
UNIDADE ORÇAMENTÁRIA							
03001 - TRIBUNAL DE JUSTIÇA							17.625.064.557
FONTE	PESSOAL E ENCARGOS SOCIAIS	JUROS E ENCARGOS DA DÍVIDA	OUTRAS DESPESAS CORRENTES	INVESTIMENTOS	INVERSÕES FINANCEIRAS	AMORTIZAÇÃO DA DÍVIDA	TOTAL
1.500.10 - Recursos Livres - Tesouro Do Estado	10.166.605.966		310.542.998				10.477.148.964
1.700.50 - Recursos Vinculados - Vinculados Federais			80				80
1.702.30 - OTS TRANSF DE CONV OU INSTRUMENTOS CONGENERES DOS MUNICIPIOS - FED				20			20
1.755.30 - Recursos Vinculados - Fundo Especial De Despesa				10			10
1.759.30 - Recursos Vinculados - Fundo Especial De Despesa	950.000.000		2.907.331.570	272.662.011	20		4.129.993.601
1.760.20 - Recursos Vinculados - Vinculados Estaduais	790.875.761		1.855.269.371	227.942.132			2.874.087.264
1.899.20 - Recursos Vinculados - Vinculados Estaduais			20				20



Autenticar documento em <http://sempapel.al.sp.gov.br/autenticidade> com o identificador 330037003200380036003A00500052004100, Documento assinado digitalmente conforme a Lei 14.063/2020.

1.899.30 - Recursos Vinculados - Fundo Especial De Despesa			143.834.598				143.834.598
<b>TOTAL</b>	<b>11.907.481.727</b>		<b>5.216.978.637</b>	<b>500.604.173</b>	<b>20</b>		<b>17.625.064.557</b>

Inclui valores referentes a transferência intragovernamental.

## PROGRAMAÇÃO DO ÓRGÃO

<b>PROGRAMA:</b>	<b>0303</b>	<b>PROCESSO JUDICIÁRIO NO TRIBUNAL DE JUSTIÇA</b>	<b>17.625.064.557</b>
<b>AÇÃO</b>			
<b>02.061.0303.1941</b>	<b>INFRAESTRUTURA DE PRÉDIOS JUDICIAIS</b>		<b>339.860.442</b>
<b>PRODUTO:</b>	CONSTRUÇÃO, REFORMAS E AQUISIÇÃO DE IMÓVEIS.		
<b>INDICADOR DE PRODUTO:</b>	NÚMERO DE REFORMAS PREVISTAS, COM E SEM ACRÉSCIMO DE ÁREA, PARA OS PRÉDIOS DO TJSP. (unidade)		
<b>DESCRIÇÃO:</b>	Execução de obras, serviços de reforma e aquisição de imóveis visando proporcionar uma infraestrutura adequada às reais necessidades do Tribunal de Justiça.		
<b>AÇÃO</b>			
<b>02.061.0303.4567</b>	<b>DILIGÊNCIAS JUDICIAIS</b>		<b>652.487.118</b>
<b>PRODUTO:</b>	TRANSPORTE DOS OFICIAIS DE JUSTIÇA EM DILIGÊNCIAS JUDICIAIS.		
<b>INDICADOR DE PRODUTO:</b>	NÚMERO DE DILIGÊNCIAS GRATUITAS CUSTEADAS (unidade)		
<b>DESCRIÇÃO:</b>	Atendimento de despesas com transporte dos Oficiais de Justiça no cumprimento de diligências judiciais da justiça gratuita.		
<b>AÇÃO</b>			
<b>02.128.0303.4822</b>	<b>FUNCIONAMENTO DA ESCOLA PAULISTA DA MAGISTRATURA</b>		<b>11.053.596</b>
<b>PRODUTO:</b>	CURSOS, TREINAMENTOS E PALESTRAS OFERECIDAS PELO TRIBUNAL DE JUSTIÇA		
<b>INDICADOR DE PRODUTO:</b>	NÚMERO DE CURSOS DA ESCOLA PAULISTA DA MAGISTRATURA (unidade)		
<b>DESCRIÇÃO:</b>	Realização de cursos, palestras, seminários e demais eventos para magistrados, servidores do Tribunal de Justiça e público em geral.		
<b>AÇÃO</b>			
<b>02.061.0303.4826</b>	<b>DISTRIBUIÇÃO DA JUSTIÇA</b>		<b>15.540.773.793</b>
<b>PRODUTO:</b>	SERVIÇOS DE PRESTAÇÃO JURISDICIONAL NO PRIMEIRO E NO SEGUNDO GRAU.		
<b>INDICADOR DE PRODUTO:</b>	NÚMERO DE SENTENÇAS E DECISÕES TERMINATIVAS (unidade)		
<b>DESCRIÇÃO:</b>	Julgamento de processos judiciais em todas as esferas de competência do Tribunal de Justiça.		
<b>AÇÃO</b>			
<b>02.126.0303.4827</b>	<b>DESENVOLVIMENTO, IMPLEMENTAÇÃO E MANUTENÇÃO DE SISTEMAS DE INFORMAÇÃO</b>		<b>1.080.425.208</b>
<b>PRODUTO:</b>	DISPONIBILIDADE DO SISTEMA JUDICIAL ELETRÔNICO.		
<b>INDICADOR DE PRODUTO:</b>	PERCENTUAL DE INCIDENTES DE SEGURANÇA CRÍTICOS RESOLVIDOS EM RELAÇÃO AO INCIDENTES APRESENTADOS (%)		
<b>DESCRIÇÃO:</b>	Desenvolvimento de programas, ampliação de sistemas, atualização de programas, manutenção e renovação do parque de informática e infraestrutura lógica.		
<b>AÇÃO</b>			
<b>02.131.0303.6020</b>	<b>COMUNICAÇÃO INSTITUCIONAL</b>		<b>42.000</b>
<b>PRODUTO:</b>	MATÉRIAS GERADAS PARA TRANSPARÊNCIA DAS AÇÕES DA INSTITUIÇÃO		
<b>INDICADOR DE PRODUTO:</b>	NÚMERO DE PRODUÇÃO DE CONTEÚDO PRODUZIDAS PELO TRIBUNAL DE JUSTIÇA (unidade)		
<b>DESCRIÇÃO:</b>	Aprimoramento da comunicação do Judiciário com a sociedade brasileira.		
<b>AÇÃO</b>			
<b>02.061.0303.6164</b>	<b>FUNCIONAMENTO DA CORREGEDORIA GERAL DA JUSTIÇA</b>		<b>422.400</b>
<b>PRODUTO:</b>	DESENVOLVIMENTO DE ATIVIDADES CORREICIONAIS.		
<b>INDICADOR DE PRODUTO:</b>	NÚMERO DE UNIDADES JUDICIAIS/EXTRAJUDICIAIS CORRECIONADAS, VISITADAS E MONITORADAS (unidade)		
<b>DESCRIÇÃO:</b>	Desenvolvimento das atividades de correição da Corregedoria Geral da Justiça nas unidades judiciais de 1º Grau.		



Autenticar documento em <http://sempapel.al.sp.gov.br/autenticidade> com o identificador 330037003200380036003A00500052004100, Documento assinado digitalmente conforme a Lei 14.063/2020.

<b>ÓRGÃO: 03000 - TRIBUNAL DE JUSTIÇA</b> <b>UNIDADE: 03001 - TRIBUNAL DE JUSTIÇA</b> <b>ESFERA: ORÇAMENTO FISCAL</b>	Valores em R\$ 1,00
	<b>17.625.064.557</b>

## RESUMO DA UNIDADE ORÇAMENTÁRIA

PROGRAMA	
0303 - PROCESSO JUDICIÁRIO NO TRIBUNAL DE JUSTIÇA	17.625.064.557
FUNÇÃO	
02 - JUDICIÁRIA	17.625.064.557
SUBFUNÇÃO	
061 - AÇÃO JUDICIÁRIA	16.533.543.753
126 - TECNOLOGIA DA INFORMAÇÃO	1.080.425.208
128 - FORMAÇÃO DE RECURSOS HUMANOS	11.053.596
131 - COMUNICAÇÃO SOCIAL	42.000
MODALIDADE DE APLICAÇÃO	
090 - APLICAÇÕES DIRETAS	15.581.265.650
091 - OPERAÇÃO INTRAÓRGÃOS ORÇ.FISCAL E SEGURIDADE	2.043.798.907

Inclui valores referentes a transferência intragovernamental.

## PROGRAMAÇÃO DA UNIDADE ORÇAMENTÁRIA

PROGRAMA: 0303 PROCESSO JUDICIÁRIO NO TRIBUNAL DE JUSTIÇA			17.625.064.557
AÇÃO	GRUPO DESPESA	FONTE	
<b>02.061.0303.1941</b> INFRAESTRUTURA DE PRÉDIOS JUDICIAIS			<b>339.860.442</b>
	OUTRAS DESPESAS CORRENTES		284.160.426
		1.759.30 - Recursos Vinculados - Fundo Especial De Despesa	104.758.127
		1.760.20 - Recursos Vinculados - Vinculados Estaduais	179.402.299
	INVESTIMENTOS		55.699.996
		1.702.30 - OTS TRANSF DE CONV OU INSTRUMENTOS CONGENERES DOS MUNICIPIOS - FED	20
		1.759.30 - Recursos Vinculados - Fundo Especial De Despesa	55.699.976
	INVERSÕES FINANCEIRAS		20
		1.759.30 - Recursos Vinculados - Fundo Especial De Despesa	20
<b>PRODUTO:</b>	CONSTRUÇÃO, REFORMAS E AQUISIÇÃO DE IMÓVEIS.		
<b>INDICADOR DE PRODUTO:</b>	NÚMERO DE REFORMAS PREVISTAS, COM E SEM ACRÉSCIMO DE ÁREA, PARA OS PRÉDIOS DO TJSP. (unidade)		
AÇÃO	GRUPO DESPESA	FONTE	
<b>02.061.0303.4567</b> DILIGÊNCIAS JUDICIAIS			<b>652.487.118</b>
	OUTRAS DESPESAS CORRENTES		652.487.118
		1.760.20 - Recursos Vinculados - Vinculados Estaduais	508.652.520
		1.899.30 - Recursos Vinculados - Fundo Especial De Despesa	143.834.598
<b>PRODUTO:</b>	TRANSPORTE DOS OFICIAIS DE JUSTIÇA EM DILIGÊNCIAS JUDICIAIS.		
<b>INDICADOR DE PRODUTO:</b>	NÚMERO DE DILIGÊNCIAS GRATUITAS CUSTEADAS (unidade)		



Autenticar documento em <http://sempapel.al.sp.gov.br/autenticidade> com o identificador 330037003200380036003A00500052004100, Documento assinado digitalmente conforme art 4º, II da Lei 14.063/2020.



AÇÃO		GRUPO DESPESA	FONTE	
02.128.0303.4822	FUNCIONAMENTO DA ESCOLA PAULISTA DA MAGISTRATURA			<b>11.053.596</b>
		OUTRAS DESPESAS CORRENTES		10.993.596
			1.500.10 - Recursos Livres - Tesouro Do Estado	455.500
			1.759.30 - Recursos Vinculados - Fundo Especial De Despesa	10.538.096
		INVESTIMENTOS		60.000
			1.759.30 - Recursos Vinculados - Fundo Especial De Despesa	60.000
PRODUTO:	CURSOS, TREINAMENTOS E PALESTRAS OFERECIDAS PELO TRIBUNAL DE JUSTIÇA			
INDICADOR DE PRODUTO:	NÚMERO DE CURSOS DA ESCOLA PAULISTA DA MAGISTRATURA (unidade)			
AÇÃO		GRUPO DESPESA	FONTE	
02.061.0303.4826	DISTRIBUIÇÃO DA JUSTIÇA			<b>15.540.773.793</b>
		PESSOAL E ENCARGOS SOCIAIS		11.907.481.727
			1.500.10 - Recursos Livres - Tesouro Do Estado	10.166.605.966
			1.759.30 - Recursos Vinculados - Fundo Especial De Despesa	950.000.000
			1.760.20 - Recursos Vinculados - Vinculados Estaduais	790.875.761
		OUTRAS DESPESAS CORRENTES		3.553.453.761
			1.500.10 - Recursos Livres - Tesouro Do Estado	309.623.098
			1.700.50 - Recursos Vinculados - Vinculados Federais	80
			1.759.30 - Recursos Vinculados - Fundo Especial De Despesa	2.431.343.467
			1.760.20 - Recursos Vinculados - Vinculados Estaduais	812.487.096
			1.899.20 - Recursos Vinculados - Vinculados Estaduais	20
		INVESTIMENTOS		79.838.305
			1.755.30 - Recursos Vinculados - Fundo Especial De Despesa	10
			1.759.30 - Recursos Vinculados - Fundo Especial De Despesa	79.838.295
PRODUTO:	SERVIÇOS DE PRESTAÇÃO JURISDICIONAL NO PRIMEIRO E NO SEGUNDO GRAU.			
INDICADOR DE PRODUTO:	NÚMERO DE SENTENÇAS E DECISÕES TERMINATIVAS (unidade)			
AÇÃO		GRUPO DESPESA	FONTE	
02.126.0303.4827	DESENVOLVIMENTO, IMPLEMENTAÇÃO E MANUTENÇÃO DE SISTEMAS DE INFORMAÇÃO			<b>1.080.425.208</b>
		OUTRAS DESPESAS CORRENTES		715.419.336
			1.759.30 - Recursos Vinculados - Fundo Especial De Despesa	360.691.880
			1.760.20 - Recursos Vinculados - Vinculados Estaduais	354.727.456
		INVESTIMENTOS		365.005.872
			1.759.30 - Recursos Vinculados - Fundo Especial De Despesa	137.063.740
			1.760.20 - Recursos Vinculados - Vinculados Estaduais	227.942.132
PRODUTO:	DISPONIBILIDADE DO SISTEMA JUDICIAL ELETRÔNICO.			
INDICADOR DE PRODUTO:	PERCENTUAL DE INCIDENTES DE SEGURANÇA CRITICOS RESOLVIDOS EM RELAÇÃO AO INCIDENTES APRESENTADOS (%)			
AÇÃO		GRUPO DESPESA	FONTE	
02.131.0303.6020	COMUNICAÇÃO INSTITUCIONAL			<b>42.000</b>
		OUTRAS DESPESAS CORRENTES		42.000
			1.500.10 - Recursos Livres - Tesouro Do Estado	42.000
PRODUTO:	MATÉRIAS GERADAS PARA TRANSPARÊNCIA DAS AÇÕES DA INSTITUIÇÃO			
INDICADOR DE PRODUTO:	NÚMERO DE PRODUÇÃO DE CONTEÚDO PRODUZIDAS PELO TRIBUNAL DE JUSTIÇA (unidade)			



	AÇÃO	GRUPO DESPESA	FONTE	
02.061.0303.6164	FUNCIONAMENTO DA CORREGEDORIA GERAL DA JUSTIÇA			422.400
		OUTRAS DESPESAS CORRENTES		422.400
			1.500.10 - Recursos Livres - Tesouro Do Estado	422.400
<b>PRODUTO:</b>	DESENVOLVIMENTO DE ATIVIDADES CORREICIONAIS.			
<b>INDICADOR DE PRODUTO:</b>	NÚMERO DE UNIDADES JUDICIAIS/EXTRAJUDICIAIS CORRECIONADAS, VISITADAS E MONITORADAS (unidade)			



<b>ÓRGÃO: 06000 - TRIBUNAL DE JUSTIÇA MILITAR</b>	Valores em R\$ 1,00
	<b>108.929.081</b>

**PRINCIPAIS ATRIBUIÇÕES**

- Processar e julgar:
  - originariamente, o Chefe da Casa Militar, o Comandante Geral da Polícia Militar, nos crimes militares definidos em lei, os mandados de segurança, os "habeas-corpus", nos processos cujos recursos forem de sua competência ou quando o coator ou coagido estiverem diretamente sujeitos a sua jurisdição e às revisões criminais de seus julgados e das Auditorias Militares;
  - em grau de recurso, os policiais militares, nos crimes militares definidos em lei, observado no art.79-B da Constituição Estadual;
- Exercer a correção geral sobre as atividades de Polícia Judiciária Militar, bem como decidir sobre a perda do posto e da patente dos Oficiais e da graduação das praças.

**RESUMO DO ÓRGÃO**

PROGRAMA	
0600 - GESTÃO E MANUTENÇÃO DA JUSTIÇA MILITAR DO ESTADO	108.929.081
FUNÇÃO	
02 - JUDICIÁRIA	108.929.081
SUBFUNÇÃO	
061 - AÇÃO JUDICIÁRIA	108.929.081
MODALIDADE DE APLICAÇÃO	
090 - APLICAÇÕES DIRETAS	96.891.066
091 - OPERAÇÃO INTRAÓRGÃOS ORÇ.FISCAL E SEGURIDADE	12.038.015
UNIDADE ORÇAMENTÁRIA	
06001 - TRIBUNAL DE JUSTIÇA MILITAR	108.929.081

FONTE	PESSOAL E ENCARGOS SOCIAIS	JUROS E ENCARGOS DA DÍVIDA	OUTRAS DESPESAS CORRENTES	INVESTIMENTOS	INVERSÕES FINANCEIRAS	AMORTIZAÇÃO DA DÍVIDA	TOTAL
1.500.10 - Recursos Livres - Tesouro Do Estado	82.023.525		22.214.916	3.885.242	10		108.123.693
1.759.30 - Recursos Vinculados - Fundo Especial De Despesa			203.360	602.028			805.388
<b>TOTAL</b>	<b>82.023.525</b>		<b>22.418.276</b>	<b>4.487.270</b>	<b>10</b>		<b>108.929.081</b>

Inclui valores referentes a transferência intragovernamental.

**PROGRAMAÇÃO DO ÓRGÃO**

PROGRAMA:	0600 GESTÃO E MANUTENÇÃO DA JUSTIÇA MILITAR DO ESTADO	108.929.081
<b>AÇÃO</b>		
<b>02.061.0600.4832</b>	<b>JULGAMENTO DE PROCESSOS NA JUSTIÇA MILITAR DO ESTADO</b>	<b>104.029.081</b>
<b>PRODUTO:</b>	JULGAMENTO DE PROCESSOS	
<b>INDICADOR DE PRODUTO:</b>	NÚMERO DE PROCESSOS JULGADOS PELO TRIBUNAL DE JUSTIÇA MILITAR (unidade)	
<b>DESCRIÇÃO:</b>	Compete à Justiça Militar do Estado processar e julgar os policiais militares, nos crimes militares definidos em lei e as ações judiciais contra atos disciplinares militares, ressalvada a competência do júri quando a vítima for civil, cabendo ainda decidir sobre a perda do posto e da patente dos oficiais e da graduação das praças.	
<b>AÇÃO</b>		
<b>02.061.0600.6487</b>	<b>CONSERVAÇÃO E REFORMA DE IMÓVEIS DO TRIBUNAL DE JUSTIÇA MILITAR</b>	<b>4.900.000</b>
<b>PRODUTO:</b>	CONSERVAÇÃO E REFORMA DE IMÓVEIS DO TRIBUNAL DE JUSTIÇA MILITAR	
<b>INDICADOR DE PRODUTO:</b>	NÚMERO DE IMÓVEIS REFORMADOS DO TRIBUNAL DE JUSTIÇA MILITAR (unidade)	
<b>DESCRIÇÃO:</b>	Compreende a elaboração e a execução de projetos de arquitetura e engenharia para conservação e reforma dos imóveis do Tribunal de Justiça Militar do Estado de São Paulo.	



Autenticar documento em <http://sempapel.al.sp.gov.br/autenticidade> com o identificador 330037003200380036003A00500052004100, Documento assinado digitalmente conforme artº4º, II da Lei 14.063/2020.

<b>ÓRGÃO: 06000 - TRIBUNAL DE JUSTIÇA MILITAR</b>	Valores em R\$ 1,00
<b>UNIDADE: 06001 - TRIBUNAL DE JUSTIÇA MILITAR</b>	<b>108.929.081</b>
<b>ESFERA: ORÇAMENTO FISCAL</b>	

## RESUMO DA UNIDADE ORÇAMENTÁRIA

PROGRAMA	
0600 - GESTÃO E MANUTENÇÃO DA JUSTIÇA MILITAR DO ESTADO	108.929.081
FUNÇÃO	
02 - JUDICIÁRIA	108.929.081
SUBFUNÇÃO	
061 - AÇÃO JUDICIÁRIA	108.929.081
MODALIDADE DE APLICAÇÃO	
090 - APLICAÇÕES DIRETAS	96.891.066
091 - OPERAÇÃO INTRAÓRGÃOS ORÇ.FISCAL E SEGURIDADE	12.038.015

Inclui valores referentes a transferência intragovernamental.

## PROGRAMAÇÃO DA UNIDADE ORÇAMENTÁRIA

PROGRAMA: 0600 GESTÃO E MANUTENÇÃO DA JUSTIÇA MILITAR DO ESTADO				108.929.081
AÇÃO	GRUPO DESPESA	FONTE		
<b>02.061.0600.4832</b>	<b>JULGAMENTO DE PROCESSOS NA JUSTIÇA MILITAR DO ESTADO</b>			<b>104.029.081</b>
	PESSOAL E ENCARGOS SOCIAIS		82.023.525	
		1.500.10 - Recursos Livres - Tesouro Do Estado	82.023.525	
	OUTRAS DESPESAS CORRENTES		17.518.276	
		1.500.10 - Recursos Livres - Tesouro Do Estado	17.314.916	
		1.759.30 - Recursos Vinculados - Fundo Especial De Despesa	203.360	
	INVESTIMENTOS		4.487.270	
		1.500.10 - Recursos Livres - Tesouro Do Estado	3.885.242	
		1.759.30 - Recursos Vinculados - Fundo Especial De Despesa	602.028	
	INVERSÕES FINANCEIRAS		10	
		1.500.10 - Recursos Livres - Tesouro Do Estado	10	
<b>PRODUTO:</b>	JULGAMENTO DE PROCESSOS			
<b>INDICADOR DE PRODUTO:</b>	NÚMERO DE PROCESSOS JULGADOS PELO TRIBUNAL DE JUSTIÇA MILITAR (unidade)			
AÇÃO	GRUPO DESPESA	FONTE		
<b>02.061.0600.6487</b>	<b>CONSERVAÇÃO E REFORMA DE IMÓVEIS DO TRIBUNAL DE JUSTIÇA MILITAR</b>			<b>4.900.000</b>
	OUTRAS DESPESAS CORRENTES		4.900.000	
		1.500.10 - Recursos Livres - Tesouro Do Estado	4.900.000	
<b>PRODUTO:</b>	CONSERVAÇÃO E REFORMA DE IMÓVEIS DO TRIBUNAL DE JUSTIÇA MILITAR			
<b>INDICADOR DE PRODUTO:</b>	NÚMERO DE IMÓVEIS REFORMADOS DO TRIBUNAL DE JUSTIÇA MILITAR (unidade)			



Autenticar documento em <http://sempapel.al.sp.gov.br/autenticidade> com o identificador 330037003200380036003A00500052004100, Documento assinado digitalmente conforme art.14º, II da Lei 14.063/2020.



Autenticar documento em <http://sempapel.al.sp.gov.br/autenticidade>  
com o identificador 330037003200380036003A00500052004100, Documento assinado digitalmente  
conforme art. 4º, II da Lei 14.063/2020.



## 2.3 - MINISTÉRIO PÚBLICO





Autenticar documento em <http://sempapel.al.sp.gov.br/autenticidade>  
com o identificador 330037003200380036003A00500052004100, Documento assinado digitalmente  
conforme art. 4º, II da Lei 14.063/2020.

<b>ÓRGÃO: 27000 - MINISTÉRIO PÚBLICO</b>	Valores em R\$ 1,00
	<b>3.969.966.413</b>

**PRINCIPAIS ATRIBUIÇÕES**

<p>- Incumbe ao Ministério Público, além de outras funções:</p> <ul style="list-style-type: none"> <li>· a defesa da ordem jurídica, do regime democrático e dos interesses sociais e individuais indisponíveis;</li> <li>· exercer a fiscalização dos estabelecimentos prisionais e dos que abriguem idosos, menores, incapazes ou portadores de deficiências, sem prejuízo da correição judicial;</li> <li>· deliberar sobre sua participação em organismos estatais de defesa do meio ambiente, do consumidor, de política penal e penitenciária e outros afetos a sua área de atuação;</li> <li>· receber petições, reclamações, representações ou queixas de qualquer pessoa ou entidade representativa de classe, por desrespeito aos direitos assegurados na Constituição Federal e na Constituição do Estado de São Paulo, as quais serão encaminhadas a quem de direito, e respondidas no prazo improrrogável de trinta dias.</li> </ul>
---

**RESUMO DO ÓRGÃO**

PROGRAMA	
2701 - DEFESA DOS INTERESSES SOCIAIS E INDIVIDUAIS E DA ORDEM JURÍDICA	3.969.966.413
FUNÇÃO	
03 - ESSENCIAL À JUSTIÇA	3.969.966.413
SUBFUNÇÃO	
062 - DEFESA DO INTER.PUBL. PROC.JUDICIÁRIO	3.856.969.607
091 - DEFESA DA ORDEM JURÍDICA	71.780.802
126 - TECNOLOGIA DA INFORMAÇÃO	40.389.674
128 - FORMAÇÃO DE RECURSOS HUMANOS	826.330
MODALIDADE DE APLICAÇÃO	
090 - APLICAÇÕES DIRETAS	3.445.538.760
091 - OPERAÇÃO INTRAÓRGÃOS ORÇ.FISCAL E SEGURIDADE	524.427.653
UNIDADE ORÇAMENTÁRIA	
27001 - MINISTÉRIO PÚBLICO	3.969.966.413

FONTE	PESSOAL E ENCARGOS SOCIAIS	JUROS E ENCARGOS DA DÍVIDA	OUTRAS DESPESAS CORRENTES	INVESTIMENTOS	INVERSÕES FINANCEIRAS	AMORTIZAÇÃO DA DÍVIDA	TOTAL
1.500.10 - Recursos Livres - Tesouro Do Estado	3.313.506.421		372.242.100				3.685.748.521
1.700.50 - Recursos Vinculados - Vinculados Federais				28.708			28.708
1.759.30 - Recursos Vinculados - Fundo Especial De Despesa			248.614.884	35.574.290			284.189.174
1.759.50 - Recursos Vinculados - Vinculados Federais				10			10
<b>TOTAL</b>	<b>3.313.506.421</b>		<b>620.856.984</b>	<b>35.603.008</b>			<b>3.969.966.413</b>

Inclui valores referentes a transferência intragovernamental.

**PROGRAMAÇÃO DO ÓRGÃO**

PROGRAMA:	2701 DEFESA DOS INTERESSES SOCIAIS E INDIVIDUAIS E DA ORDEM JURÍDICA	3.969.966.413
<b>AÇÃO</b>		
<b>03.091.2701.1222</b>	<b>MINISTÉRIO PÚBLICO - AQUISIÇÕES, OBRAS E INSTALAÇÕES</b>	<b>20.000.000</b>
<b>PRODUTO:</b>	ADEQUAÇÃO DAS INSTALAÇÕES DAS UNIDADES DO MINISTÉRIO PÚBLICO	
<b>INDICADOR DE PRODUTO:</b>	NÚMERO DE AQUISIÇÕES, CONSTRUÇÕES E INSTALAÇÕES DE IMÓVEIS DO MINISTÉRIO PÚBLICO (unidade)	
<b>DESCRIÇÃO:</b>	Aquisição, construção e reforma de imóveis para abrigar dependências do Ministério Público na capital e interior do Estado.	
<b>AÇÃO</b>		
<b>03.126.2701.1233</b>	<b>AVANÇO DA TECNOLOGIA DA INFORMAÇÃO DO MINISTÉRIO PÚBLICO</b>	<b>8.074.290</b>
<b>PRODUTO:</b>	RECURSOS TECNOLÓGICOS DISPONIBILIZADOS	
<b>INDICADOR DE PRODUTO:</b>	NÚMERO DE CONJUNTOS INFORMATIZADOS ADQUIRIDOS (unidade)	
<b>DESCRIÇÃO:</b>	Manutenção da integração de todas as unidades do Ministério Público, provendo-as dos recursos técnicos de infraestrutura necessários à sua plena informatização.	



Autenticar documento em <http://sempapel.al.sp.gov.br/autenticidade> com o identificador 330037003200380036003A00500052004100, Documento assinado digitalmente conforme art. 54º, II da Lei 14.063/2020.



AÇÃO		
<b>03.062.2701.4595</b>	<b>DEFESA DOS INTERESSES SOCIAIS</b>	<b>3.856.969.607</b>
<b>PRODUTO:</b>	DEFESA PELO MINISTÉRIO PÚBLICO DOS INTERESSES SOCIAIS	
<b>INDICADOR DE PRODUTO:</b>	NÚMERO DE PROCURADORIAS DE JUSTIÇA, PROMOTORIAS DE JUSTIÇA E GRUPOS DE ATUAÇÃO ESPECIAL (unidade)	
<b>DESCRIÇÃO:</b>	Viabilização, por meio da constante adequação, atualização e ampliação de recursos técnicos, materiais e humanos, da continuidade da prestação de serviços à sociedade pelas procuradorias e promotorias de justiça e dos demais instrumentos de atuação.	
AÇÃO		
<b>03.091.2701.4609</b>	<b>INGRESSO À CARREIRA DO MINISTÉRIO PÚBLICO</b>	<b>2.246.500</b>
<b>PRODUTO:</b>	INGRESSO DE NOVOS MEMBROS NO MP	
<b>INDICADOR DE PRODUTO:</b>	NÚMERO DE CONCURSO DE INGRESSO EM REALIZAÇÃO (unidade)	
<b>DESCRIÇÃO:</b>	Suporte e cobertura logística, administrativa e de equipamentos visando a preparação e execução de concursos públicos para ingresso à carreira do Ministério Público.	
AÇÃO		
<b>03.128.2701.4610</b>	<b>CENTRO DE ESTUDOS E APERFEIÇOAMENTO</b>	<b>826.330</b>
<b>PRODUTO:</b>	CAPACITAÇÃO PARA MEMBROS, SERVIDORES E SOCIEDADE PELO MINISTÉRIO PÚBLICO	
<b>INDICADOR DE PRODUTO:</b>	NÚMERO DE CURSOS MINISTRADOS PELO MINISTÉRIO PÚBLICO (unidade)	
<b>DESCRIÇÃO:</b>	Realização de cursos, seminários e palestras para promover a divulgação de conhecimentos, bem como do processo seletivo para os estagiários do Ministério Público.	
AÇÃO		
<b>03.126.2701.4614</b>	<b>MANUTENÇÃO DA TECNOLOGIA DA INFORMAÇÃO DO MINISTÉRIO PÚBLICO</b>	<b>32.315.384</b>
<b>PRODUTO:</b>	SUPORTE E MANUTENÇÃO DE TECNOLOGIA	
<b>INDICADOR DE PRODUTO:</b>	NÚMERO DE MANUTENÇÕES NO PARQUE TECNOLÓGICO (unidade)	
<b>DESCRIÇÃO:</b>	Suporte à base de dados institucional; continuidade do desenvolvimento de aplicativos que automatizam processos das atividades meio e fim; manutenção dos equipamentos de informática em perfeito funcionamento e segurança; garantia do funcionamento dos meios de comunicação entre as unidades, bem como com outros órgãos.	
AÇÃO		
<b>03.091.2701.4615</b>	<b>APERFEIÇOAMENTO DAS ATIVIDADES DO MINISTÉRIO PÚBLICO</b>	<b>49.534.302</b>
<b>PRODUTO:</b>	APERFEIÇOAMENTO E MODERNIZAÇÃO DAS ATIVIDADES DO MINISTÉRIO PÚBLICO	
<b>INDICADOR DE PRODUTO:</b>	NÚMERO DE INICIATIVAS DE MODERNIZAÇÃO DAS ATIVIDADES DO MINISTÉRIO PÚBLICO (unidade)	
<b>DESCRIÇÃO:</b>	Desenvolvimento de iniciativas de modernização da instituição.	



<b>ÓRGÃO: 27000 - MINISTÉRIO PÚBLICO</b> <b>UNIDADE: 27001 - MINISTÉRIO PÚBLICO</b> <b>ESFERA: ORÇAMENTO FISCAL</b>	Valores em R\$ 1,00
	<b>3.969.966.413</b>

**RESUMO DA UNIDADE ORÇAMENTÁRIA**

PROGRAMA	
2701 - DEFESA DOS INTERESSES SOCIAIS E INDIVIDUAIS E DA ORDEM JURÍDICA	3.969.966.413
FUNÇÃO	
03 - ESSENCIAL À JUSTIÇA	3.969.966.413
SUBFUNÇÃO	
062 - DEFESA DO INTER.PUBL. PROC.JUDICIÁRIO	3.856.969.607
091 - DEFESA DA ORDEM JURÍDICA	71.780.802
126 - TECNOLOGIA DA INFORMAÇÃO	40.389.674
128 - FORMAÇÃO DE RECURSOS HUMANOS	826.330
MODALIDADE DE APLICAÇÃO	
090 - APLICAÇÕES DIRETAS	3.445.538.760
091 - OPERAÇÃO INTRAÓRGÃOS ORÇ.FISCAL E SEGURIDADE	524.427.653

Inclui valores referentes a transferência intragovernamental.

**PROGRAMAÇÃO DA UNIDADE ORÇAMENTÁRIA**

PROGRAMA: 2701 DEFESA DOS INTERESSES SOCIAIS E INDIVIDUAIS E DA ORDEM JURÍDICA			3.969.966.413
AÇÃO	GRUPO DESPESA	FONTE	
<b>03.091.2701.1222</b> MINISTÉRIO PÚBLICO - AQUISIÇÕES, OBRAS E INSTALAÇÕES			<b>20.000.000</b>
	INVESTIMENTOS		20.000.000
		1.759.30 - Recursos Vinculados - Fundo Especial De Despesa	20.000.000
<b>PRODUTO:</b>	ADEQUAÇÃO DAS INSTALAÇÕES DAS UNIDADES DO MINISTÉRIO PÚBLICO		
<b>INDICADOR DE PRODUTO:</b>	NÚMERO DE AQUISIÇÕES, CONSTRUÇÕES E INSTALAÇÕES DE IMÓVEIS DO MINISTÉRIO PÚBLICO (unidade)		
AÇÃO	GRUPO DESPESA	FONTE	
<b>03.126.2701.1233</b> AVANÇO DA TECNOLOGIA DA INFORMAÇÃO DO MINISTÉRIO PÚBLICO			<b>8.074.290</b>
	INVESTIMENTOS		8.074.290
		1.759.30 - Recursos Vinculados - Fundo Especial De Despesa	8.074.290
<b>PRODUTO:</b>	RECURSOS TECNOLÓGICOS DISPONIBILIZADOS		
<b>INDICADOR DE PRODUTO:</b>	NÚMERO DE CONJUNTOS INFORMATIZADOS ADQUIRIDOS (unidade)		
AÇÃO	GRUPO DESPESA	FONTE	
<b>03.062.2701.4595</b> DEFESA DOS INTERESSES SOCIAIS			<b>3.856.969.607</b>
	PESSOAL E ENCARGOS SOCIAIS		3.313.506.421
		1.500.10 - Recursos Livres - Tesouro Do Estado	3.313.506.421
	OUTRAS DESPESAS CORRENTES		543.463.186
		1.500.10 - Recursos Livres - Tesouro Do Estado	339.926.716
		1.759.30 - Recursos Vinculados - Fundo Especial De Despesa	203.536.470
<b>PRODUTO:</b>	DEFESA PELO MINISTÉRIO PÚBLICO DOS INTERESSES SOCIAIS		
<b>INDICADOR DE PRODUTO:</b>	NÚMERO DE PROCURADORIAS DE JUSTIÇA, PROMOTORIAS DE JUSTIÇA E GRUPOS DE ATUAÇÃO ESPECIAL (unidade)		



Autenticar documento em <http://sempapel.al.sp.gov.br/autenticidade> com o identificador 330037003200380036003A00500052004100, Documento assinado digitalmente conforme artº74º, II da Lei 14.063/2020.

AÇÃO	GRUPO DESPESA	FONTE	
<b>03.091.2701.4609</b>	<b>INGRESSO À CARREIRA DO MINISTÉRIO PÚBLICO</b>		<b>2.246.500</b>
	OUTRAS DESPESAS CORRENTES		2.217.782
		1.759.30 - Recursos Vinculados - Fundo Especial De Despesa	2.217.782
	INVESTIMENTOS		28.718
		1.700.50 - Recursos Vinculados - Vinculados Federais	28.708
		1.759.50 - Recursos Vinculados - Vinculados Federais	10
<b>PRODUTO:</b>	INGRESSO DE NOVOS MEMBROS NO MP		
<b>INDICADOR DE PRODUTO:</b>	NÚMERO DE CONCURSO DE INGRESSO EM REALIZAÇÃO (unidade)		
AÇÃO	GRUPO DESPESA	FONTE	
<b>03.128.2701.4610</b>	<b>CENTRO DE ESTUDOS E APERFEIÇOAMENTO</b>		<b>826.330</b>
	OUTRAS DESPESAS CORRENTES		826.330
		1.759.30 - Recursos Vinculados - Fundo Especial De Despesa	826.330
<b>PRODUTO:</b>	CAPACITAÇÃO PARA MEMBROS, SERVIDORES E SOCIEDADE PELO MINISTÉRIO PÚBLICO		
<b>INDICADOR DE PRODUTO:</b>	NÚMERO DE CURSOS MINISTRADOS PELO MINISTÉRIO PÚBLICO (unidade)		
AÇÃO	GRUPO DESPESA	FONTE	
<b>03.126.2701.4614</b>	<b>MANUTENÇÃO DA TECNOLOGIA DA INFORMAÇÃO DO MINISTÉRIO PÚBLICO</b>		<b>32.315.384</b>
	OUTRAS DESPESAS CORRENTES		32.315.384
		1.500.10 - Recursos Livres - Tesouro Do Estado	32.315.384
<b>PRODUTO:</b>	SUPORTE E MANUTENÇÃO DE TECNOLOGIA		
<b>INDICADOR DE PRODUTO:</b>	NÚMERO DE MANUTENÇÕES NO PARQUE TECNOLÓGICO (unidade)		
AÇÃO	GRUPO DESPESA	FONTE	
<b>03.091.2701.4615</b>	<b>APERFEIÇOAMENTO DAS ATIVIDADES DO MINISTÉRIO PÚBLICO</b>		<b>49.534.302</b>
	OUTRAS DESPESAS CORRENTES		42.034.302
		1.759.30 - Recursos Vinculados - Fundo Especial De Despesa	42.034.302
	INVESTIMENTOS		7.500.000
		1.759.30 - Recursos Vinculados - Fundo Especial De Despesa	7.500.000
<b>PRODUTO:</b>	APERFEIÇOAMENTO E MODERNIZAÇÃO DAS ATIVIDADES DO MINISTÉRIO PÚBLICO		
<b>INDICADOR DE PRODUTO:</b>	NÚMERO DE INICIATIVAS DE MODERNIZAÇÃO DAS ATIVIDADES DO MINISTÉRIO PÚBLICO (unidade)		





## 2.4 - DEFENSORIA PÚBLICA DO ESTADO





Autenticar documento em <http://sempapel.al.sp.gov.br/autenticidade>  
com o identificador 330037003200380036003A00500052004100, Documento assinado digitalmente  
conforme art. 4º, II da Lei 14.063/2020.

<b>ÓRGÃO: 42000 - DEFENSORIA PÚBLICA DO ESTADO</b>	Valores em R\$ 1,00
	<b>1.448.069.496</b>

**PRINCIPAIS ATRIBUIÇÕES**

- Oferecer, de forma integral e gratuita, aos cidadãos necessitados a orientação jurídica, a promoção dos direitos humanos e a defesa, em todos os graus, judicial e extrajudicial, dos direitos individuais e coletivos.

**RESUMO DO ÓRGÃO**

PROGRAMA	
4200 - ASSISTÊNCIA JURÍDICA, INTEGRAL E GRATUITA ÀS PESSOAS VULNERÁVEIS	1.448.069.496
FUNÇÃO	
03 - ESSENCIAL À JUSTIÇA	1.448.069.496
SUBFUNÇÃO	
092 - REPRESENTAÇÃO JUDICIAL EXTRAJUDICIAL	1.368.518.155
126 - TECNOLOGIA DA INFORMAÇÃO	68.422.182
128 - FORMAÇÃO DE RECURSOS HUMANOS	11.129.159
MODALIDADE DE APLICAÇÃO	
040 - TRANSFERÊNCIAS A MUNICÍPIOS	412.057
050 - TRANSF. A INST.PRIVADAS SEM FINS LUCRATIVOS	11.621.055
090 - APLICAÇÕES DIRETAS	1.313.770.167
091 - OPERAÇÃO INTRAÓRGÃOS ORÇ.FISCAL E SEGURIDADE	122.266.217
UNIDADE ORÇAMENTÁRIA	
42001 - DEFENSORIA PÚBLICA DO ESTADO	1.448.069.496

FONTE	PESSOAL E ENCARGOS SOCIAIS	JUROS E ENCARGOS DA DÍVIDA	OUTRAS DESPESAS CORRENTES	INVESTIMENTOS	INVERSÕES FINANCEIRAS	AMORTIZAÇÃO DA DÍVIDA	TOTAL
1.500.10 - Recursos Livres - Tesouro Do Estado	148.968.961		1.500.640				150.469.601
1.759.30 - Recursos Vinculados - Fundo Especial De Despesa			11.933.639	200.000			12.133.639
1.760.20 - Recursos Vinculados - Vinculados Estaduais	711.493.727		570.972.459	3.000.000			1.285.466.186
1.799.20 - Recursos Vinculados - Vinculados Estaduais			70				70
<b>TOTAL</b>	<b>860.462.688</b>		<b>584.406.808</b>	<b>3.200.000</b>			<b>1.448.069.496</b>

Inclui valores referentes a transferência intragovernamental.

**PROGRAMAÇÃO DO ÓRGÃO**

PROGRAMA:	4200 ASSISTÊNCIA JURÍDICA, INTEGRAL E GRATUITA ÀS PESSOAS VULNERÁVEIS	1.448.069.496
<b>AÇÃO</b>		
<b>03.092.4200.5795</b>	<b>AÇÕES DE COMUNICAÇÃO E TRANSPARÊNCIA INSTITUCIONAL</b>	<b>931.632</b>
<b>PRODUTO:</b>	COMUNICAÇÃO E TRANSPARÊNCIA INSTITUCIONAL	
<b>INDICADOR DE PRODUTO:</b>	QUANTIDADE DE CONTEÚDOS INFORMATIVOS PRODUZIDOS PARA DIVULGAR OS SERVIÇOS PRESTADOS PELA DPESP, PROMOVER A TRANSPARÊNCIA INSTITUCIONAL E PRESTAR INFORMAÇÕES DE RELEVÂNCIA À POPULAÇÃO (unidade)	
<b>DESCRIÇÃO:</b>	Comunicação para o público interno e externo, em formato físico e/ou digital, acerca da atuação da instituição, formas de acesso aos serviços da DPESP e conteúdos de interesse da população em geral, a serem divulgados por meio dos canais oficiais da instituição e/ou por veículos de imprensa.	
<b>AÇÃO</b>		
<b>03.092.4200.5796</b>	<b>PRESTAÇÃO DE ASSISTÊNCIA JURÍDICA SUPLEMENTAR</b>	<b>242.237.999</b>
<b>PRODUTO:</b>	ATENDIMENTO SUPLEMENTAR DE ASSISTÊNCIA JURÍDICA	
<b>INDICADOR DE PRODUTO:</b>	NÚMERO TOTAL DE ATENDIMENTOS INDIRETOS REALIZADOS (unidade)	
<b>DESCRIÇÃO:</b>	Celebração de novos convênios e gestão administrativa dos já existentes com entidades privadas, instituições e órgãos públicos para atendimento da demanda judicial ainda não absorvida diretamente pela instituição.	
<b>AÇÃO</b>		
<b>03.128.4200.5797</b>	<b>CAPACITAÇÃO DE DEFENSORES/AS PÚBLICOS/AS, SERVIDORES/AS E ESTAGIÁRIOS/AS</b>	<b>11.129.159</b>
<b>PRODUTO:</b>	APERFEIÇOAMENTO DOS RECURSOS HUMANOS	
<b>INDICADOR DE PRODUTO:</b>	NÚMERO DE DEFENSORES/AS PÚBLICOS/AS, SERVIDORES/AS E ESTAGIÁRIOS/AS PARTICIPANTES DAS ATIVIDADES PROMOVIDAS PELA EDEPE (unidade)	
<b>DESCRIÇÃO:</b>	Promoção e contratação de cursos e eventos para atualização e aperfeiçoamento destinados a defensores/as públicos/as, servidores/as e estagiários/as. execução dos programas de capacitação e reembolso da Escola da Defensoria Pública do Estado de São Paulo (EDEPE).	



Autenticar documento em <http://sempapel.al.sp.gov.br/autenticidade> com o identificador 330037003200380036003A00500052004100, Documento assinado digitalmente conforme art.14º, II da Lei 14.063/2020.

AÇÃO		
<b>03.092.4200.5798</b>	<b>GESTÃO DA INFRAESTRUTURA DA DEFENSORIA PÚBLICA DO ESTADO DE SÃO PAULO</b>	<b>106.292.718</b>
<b>PRODUTO:</b>	ATENDIMENTO DIRETO, INTEGRAL E MULTIDISCIPLINAR DE ASSISTÊNCIA JURÍDICA	
<b>INDICADOR DE PRODUTO:</b>	NÚMERO DE POSTOS DA DEFENSORIA PÚBLICA DO ESTADO DE SÃO PAULO (unidade)	
<b>DESCRIÇÃO:</b>	Disponibilizar os serviços e materiais necessários à manutenção dos postos da DPESP existentes, bem como de novos postos a serem instalados, além do fornecimento dos insumos necessários à gestão administrativa eficiente.	
AÇÃO		
<b>03.126.4200.5799</b>	<b>GESTÃO E MODERNIZAÇÃO DE RECURSOS DA TECNOLOGIA DA INFORMAÇÃO DA DPESP</b>	<b>68.422.182</b>
<b>PRODUTO:</b>	MODERNIZAÇÃO DOS RECURSOS DE TECNOLOGIA DA INFORMAÇÃO	
<b>INDICADOR DE PRODUTO:</b>	NÚMERO DE INTERAÇÕES DA DPESP COM USUÁRIOS/AS POR MEIO DE FERRAMENTAS DIGITAIS (unidade)	
<b>DESCRIÇÃO:</b>	Disponibilizar os recursos de tecnologia da informação necessários para viabilizar a realização de atendimentos diretos, integrais e multidisciplinares à população vulnerável, pela via presencial ou remota, por meio da atuação direta dos defensores/as públicos/as, servidores/as e estagiários/as e através de ferramentas de interação disponibilizadas pela instituição. Fornecer os recursos pertinentes à gestão administrativa eficiente.	
AÇÃO		
<b>03.092.4200.6023</b>	<b>PROMOÇÃO E DIFUSÃO DO CONHECIMENTO JURÍDICO À POPULAÇÃO</b>	<b>1.004.480</b>
<b>PRODUTO:</b>	EDUCAÇÃO EM DIREITOS	
<b>INDICADOR DE PRODUTO:</b>	NÚMERO DE ATIVIDADES VOLTADAS À EDUCAÇÃO EM DIREITOS DISPONIBILIZADAS PELA EDEPE (unidade)	
<b>DESCRIÇÃO:</b>	Realização de cursos e outros eventos destinados à conscientização da população acerca de seus direitos, bem como produção de material educativo pertinente à temática e divulgação de conteúdos jurídicos à população por meio das redes sociais da Escola da Defensoria Pública do Estado de São Paulo (EDEPE).	
AÇÃO		
<b>03.092.4200.6288</b>	<b>GESTÃO DOS RECURSOS HUMANOS DA DEFENSORIA PÚBLICA DO ESTADO DE SÃO PAULO</b>	<b>1.018.051.326</b>
<b>PRODUTO:</b>	ATENDIMENTO DIRETO, INTEGRAL E MULTIDISCIPLINAR DE ASSISTÊNCIA JURÍDICA	
<b>INDICADOR DE PRODUTO:</b>	NÚMERO DE POSTOS DA DEFENSORIA PÚBLICA DO ESTADO DE SÃO PAULO (unidade)	
<b>DESCRIÇÃO:</b>	Disponibilizar os recursos humanos necessários à realização de atendimentos diretos, integrais e multidisciplinares à população necessitada por meio da atuação direta dos defensores/as públicos/as, servidores/as e estagiários/as, além dos do fornecimento dos recursos humanos pertinentes à eficiência da gestão administrativa da instituição.	



Autenticar documento em <http://sempapel.al.sp.gov.br/autenticidade>  
com o identificador 330037003200380036003A00500052004100, Documento assinado digitalmente  
conforme art 124º, II da Lei 14.063/2020.

<b>ÓRGÃO:</b> 42000 - DEFENSORIA PÚBLICA DO ESTADO	Valores em R\$ 1,00
<b>UNIDADE:</b> 42001 - DEFENSORIA PÚBLICA DO ESTADO	<b>1.448.069.496</b>
<b>ESFERA:</b> ORÇAMENTO FISCAL	

## RESUMO DA UNIDADE ORÇAMENTÁRIA

PROGRAMA	
4200 - ASSISTÊNCIA JURÍDICA, INTEGRAL E GRATUITA ÀS PESSOAS VULNERÁVEIS	1.448.069.496
FUNÇÃO	
03 - ESSENCIAL À JUSTIÇA	1.448.069.496
SUBFUNÇÃO	
092 - REPRESENTAÇÃO JUDICIAL EXTRAJUDICIAL	1.368.518.155
126 - TECNOLOGIA DA INFORMAÇÃO	68.422.182
128 - FORMAÇÃO DE RECURSOS HUMANOS	11.129.159
MODALIDADE DE APLICAÇÃO	
040 - TRANSFERÊNCIAS A MUNICÍPIOS	412.057
050 - TRANSF. A INST.PRIVADAS SEM FINS LUCRATIVOS	11.621.055
090 - APLICAÇÕES DIRETAS	1.313.770.167
091 - OPERAÇÃO INTRAÓRGÃOS ORÇ.FISCAL E SEGURIDADE	122.266.217

Inclui valores referentes a transferência intragovernamental.

## PROGRAMAÇÃO DA UNIDADE ORÇAMENTÁRIA

PROGRAMA: 4200 ASSISTÊNCIA JURÍDICA, INTEGRAL E GRATUITA ÀS PESSOAS VULNERÁVEIS				1.448.069.496
AÇÃO	GRUPO DESPESA	FONTE		
<b>03.092.4200.5795</b> AÇÕES DE COMUNICAÇÃO E TRANSPARÊNCIA INSTITUCIONAL				<b>931.632</b>
	OUTRAS DESPESAS CORRENTES			931.632
		1.760.20 - Recursos Vinculados - Vinculados Estaduais		931.632
<b>PRODUTO:</b>	COMUNICAÇÃO E TRANSPARÊNCIA INSTITUCIONAL			
<b>INDICADOR</b>	QUANTIDADE DE CONTEÚDOS INFORMATIVOS PRODUZIDOS PARA DIVULGAR OS SERVIÇOS PRESTADOS PELA DPESP,			
<b>DE PRODUTO:</b>	PROMOVER A TRANSPARÊNCIA INSTITUCIONAL E PRESTAR INFORMAÇÕES DE RELEVÂNCIA À POPULAÇÃO (unidade)			
AÇÃO	GRUPO DESPESA	FONTE		
<b>03.092.4200.5796</b> PRESTAÇÃO DE ASSISTÊNCIA JURÍDICA SUPLEMENTAR				<b>242.237.999</b>
	OUTRAS DESPESAS CORRENTES			242.237.999
		1.760.20 - Recursos Vinculados - Vinculados Estaduais		242.237.999
<b>PRODUTO:</b>	ATENDIMENTO SUPLEMENTAR DE ASSISTÊNCIA JURÍDICA			
<b>INDICADOR</b>	NÚMERO TOTAL DE ATENDIMENTOS INDIRETOS REALIZADOS (unidade)			
<b>DE PRODUTO:</b>				
AÇÃO	GRUPO DESPESA	FONTE		
<b>03.128.4200.5797</b> CAPACITAÇÃO DE DEFENSORES/AS PÚBLICOS/AS, SERVIDORES/AS E ESTAGIÁRIOS/AS				<b>11.129.159</b>
	OUTRAS DESPESAS CORRENTES			10.929.159
		1.759.30 - Recursos Vinculados - Fundo Especial De Despesa		10.929.159
	INVESTIMENTOS			200.000
		1.759.30 - Recursos Vinculados - Fundo Especial De Despesa		200.000
<b>PRODUTO:</b>	APERFEIÇOAMENTO DOS RECURSOS HUMANOS			
<b>INDICADOR</b>	NÚMERO DE DEFENSORES/AS PÚBLICOS/AS, SERVIDORES/AS E ESTAGIÁRIOS/AS PARTICIPANTES DAS ATIVIDADES			
<b>DE PRODUTO:</b>	PROMOVIDAS PELA EDEPE (unidade)			



Autenticar documento em <http://sempapel.al.sp.gov.br/autenticidade> com o identificador 330037003200380036003A00500052004100, Documento assinado digitalmente conforme art.134º, II da Lei 14.063/2020.



AÇÃO		GRUPO DESPESA	FONTE	
03.092.4200.5798	GESTÃO DA INFRAESTRUTURA DA DEFENSORIA PÚBLICA DO ESTADO DE SÃO PAULO			<b>106.292.718</b>
		OUTRAS DESPESAS CORRENTES		104.792.718
			1.760.20 - Recursos Vinculados - Vinculados Estaduais	104.792.648
			1.799.20 - Recursos Vinculados - Vinculados Estaduais	70
		INVESTIMENTOS		1.500.000
			1.760.20 - Recursos Vinculados - Vinculados Estaduais	1.500.000
PRODUTO:	ATENDIMENTO DIRETO, INTEGRAL E MULTIDISCIPLINAR DE ASSISTÊNCIA JURÍDICA			
INDICADOR DE PRODUTO:	NÚMERO DE POSTOS DA DEFENSORIA PÚBLICA DO ESTADO DE SÃO PAULO (unidade)			
AÇÃO		GRUPO DESPESA	FONTE	
03.126.4200.5799	GESTÃO E MODERNIZAÇÃO DE RECURSOS DA TECNOLOGIA DA INFORMAÇÃO DA DPESP			<b>68.422.182</b>
		OUTRAS DESPESAS CORRENTES		66.922.182
			1.760.20 - Recursos Vinculados - Vinculados Estaduais	66.922.182
		INVESTIMENTOS		1.500.000
			1.760.20 - Recursos Vinculados - Vinculados Estaduais	1.500.000
PRODUTO:	MODERNIZAÇÃO DOS RECURSOS DE TECNOLOGIA DA INFORMAÇÃO			
INDICADOR DE PRODUTO:	NÚMERO DE INTERAÇÕES DA DPESP COM USUÁRIOS/AS POR MEIO DE FERRAMENTAS DIGITAIS (unidade)			
AÇÃO		GRUPO DESPESA	FONTE	
03.092.4200.6023	PROMOÇÃO E DIFUSÃO DO CONHECIMENTO JURÍDICO À POPULAÇÃO			<b>1.004.480</b>
		OUTRAS DESPESAS CORRENTES		1.004.480
			1.759.30 - Recursos Vinculados - Fundo Especial De Despesa	1.004.480
PRODUTO:	EDUCAÇÃO EM DIREITOS			
INDICADOR DE PRODUTO:	NÚMERO DE ATIVIDADES VOLTADAS À EDUCAÇÃO EM DIREITOS DISPONIBILIZADAS PELA EDEPE (unidade)			
AÇÃO		GRUPO DESPESA	FONTE	
03.092.4200.6288	GESTÃO DOS RECURSOS HUMANOS DA DEFENSORIA PÚBLICA DO ESTADO DE SÃO PAULO			<b>1.018.051.326</b>
		PESSOAL E ENCARGOS SOCIAIS		860.462.688
			1.500.10 - Recursos Livres - Tesouro Do Estado	148.968.961
			1.760.20 - Recursos Vinculados - Vinculados Estaduais	711.493.727
		OUTRAS DESPESAS CORRENTES		157.588.638
			1.500.10 - Recursos Livres - Tesouro Do Estado	1.500.640
			1.760.20 - Recursos Vinculados - Vinculados Estaduais	156.087.998
PRODUTO:	ATENDIMENTO DIRETO, INTEGRAL E MULTIDISCIPLINAR DE ASSISTÊNCIA JURÍDICA			
INDICADOR DE PRODUTO:	NÚMERO DE POSTOS DA DEFENSORIA PÚBLICA DO ESTADO DE SÃO PAULO (unidade)			





## 2.5 - PODER EXECUTIVO



Autenticar documento em <http://sempapel.al.sp.gov.br/autenticidade>  
com o identificador 330037003200380036003A00500052004100, Documento assinado digitalmente  
conforme art. 4º, II da Lei 14.063/2020.



Autenticar documento em <http://sempapel.al.sp.gov.br/autenticidade>  
com o identificador 330037003200380036003A00500052004100, Documento assinado digitalmente  
conforme art. 4º, II da Lei 14.063/2020.

<b>ÓRGÃO: 08000 - SECRETARIA DA EDUCAÇÃO</b>	Valores em R\$ 1,00
	<b>32.850.547.099</b>

**PRINCIPAIS ATRIBUIÇÕES**

<ul style="list-style-type: none"> <li>- Constitui o campo funcional da Secretaria da Educação, a Educação Básica no Estado de São Paulo, nos níveis de ensino fundamental e médio: <ul style="list-style-type: none"> <li>. a formulação, coordenação e execução da política educacional do Governo do Estado;</li> <li>. a elaboração e implementação do Plano Estadual de Educação;</li> <li>. a execução de atividades de ensino fundamental e médio, objetivando o pleno desenvolvimento do educando, seu preparo para o exercício da cidadania e sua qualificação para o trabalho;</li> <li>. o monitoramento e a avaliação de resultados da educação estadual;</li> <li>. a assistência escolar ao aluno;</li> <li>. o desenvolvimento do processo educacional e o incentivo à integração entre escola, pais e comunidade;</li> <li>. o desenvolvimento de estudos para melhoria do desempenho do Sistema de Ensino do Estado de São Paulo;</li> <li>. a promoção do intercâmbio de informações e de assistência técnica recíproca com instituições públicas e privadas, nacionais, estrangeiras ou internacionais;</li> <li>. a gestão dos recursos provenientes da Quota Estadual do Salário Educação - QESE e do Fundo de Manutenção e Desenvolvimento da Educação Básica e de Valorização dos Profissionais da Educação - FUNDEB;</li> <li>. a disponibilização de dependências da Secretaria para sediar o Conselho Estadual de Acompanhamento e Controle Social, criado pelo artigo 3º do Decreto nº 51.672, de 19 de março de 2007, e o provimento da infraestrutura necessária ao seu pleno funcionamento.</li> </ul> </li> </ul>
--

**RESUMO DO ÓRGÃO**

PROGRAMA	
0800 - EDUCAÇÃO PÚBLICA DE QUALIDADE PARA TODOS	24.815.846.574
0815 - GESTÃO INSTITUCIONAL DA SECRETARIA DA EDUCAÇÃO	8.023.747.239
2930 - COMUNICAÇÃO SOCIAL	10.953.286

FUNÇÃO	
12 - EDUCAÇÃO	32.850.547.099

SUBFUNÇÃO	
122 - ADMINISTRAÇÃO GERAL	533.367.622
126 - TECNOLOGIA DA INFORMAÇÃO	13.286
128 - FORMAÇÃO DE RECURSOS HUMANOS	108.768.683
131 - COMUNICAÇÃO SOCIAL	10.953.286
306 - ALIMENTAÇÃO E NUTRIÇÃO	266.857.382
361 - ENSINO FUNDAMENTAL	10.150.016.123
362 - ENSINO MÉDIO	6.231.147.730
367 - EDUCAÇÃO ESPECIAL	474.797.478
368 - EDUCAÇÃO BÁSICA	15.074.625.509

MODALIDADE DE APLICAÇÃO	
040 - TRANSFERÊNCIAS A MUNICÍPIOS	1.452.569.811
050 - TRANSF. A INST.PRIVADAS SEM FINS LUCRATIVOS	634.170.988
090 - APLICAÇÕES DIRETAS	28.225.938.809
091 - OPERAÇÃO INTRAÓRGÃOS ORÇ.FISCAL E SEGURIDADE	2.537.867.491

UNIDADE ORÇAMENTÁRIA	
08001 - ADMINISTRAÇÃO SUPERIOR DA SECRETARIA E SEDE	27.551.088.926
08002 - CONSELHO ESTADUAL DE EDUCAÇÃO-CEE	2.052.770
08009 - COORDENADORIA GESTÃO DE RECURSOS HUMANOS	429.193.051
08010 - ESCOLA FORMAÇÃO PROF.ED.EST.PAULO R.C.SOUZA	40.270.963
08011 - COORDENADORIA PEDAGÓGICA	465.068.712
08012 - COORD.INFORMAÇÃO,TECNOLOGIA EVID.E MATRÍCULA	884.452.704
08013 - COORD.INFRAESTRUTURA E SERVIÇOS ESCOLARES	2.840.328.619
08014 - COORDENADORIA DE ORÇAMENTO E FINANÇAS	3.950.716
08046 - FUNDAÇÃO PARA DESENVOLVIMENTO DA EDUCAÇÃO-FDE	634.140.638

FONTE	PESSOAL E ENCARGOS SOCIAIS	JUROS E ENCARGOS DA DÍVIDA	OUTRAS DESPESAS CORRENTES	INVESTIMENTOS	INVERSÕES FINANCEIRAS	AMORTIZAÇÃO DA DÍVIDA	TOTAL
1.500.10 - Recursos Livres - Tesouro Do Estado	248.208.606		916.989.349	101.567.725	400		1.266.766.080
1.500.81 - Recursos Livres - Intra			200.447.988	44.712.147			245.160.135
1.501.40 - Recursos Livres - Próprios			2.856.690	1.500.000			4.356.690



Autenticar documento em <http://sempapel.al.sp.gov.br/autenticidade> com o identificador 330037003200380036003A00500052004100, Documento assinado digitalmente conforme art.174º, II da Lei 14.063/2020.

1.540.10 - Recursos Vinculados - Tesouro Do Estado	23.357.022.780		4.706.122.523	284.589.139			28.347.734.442
1.550.50 - Recursos Vinculados - Vinculados Federais			2.113.381.460	2.618.598			2.116.000.058
1.550.85 - Recursos Vinculados - Intra			162.063.598	50			162.063.648
1.551.50 - Recursos Vinculados - Vinculados Federais			100.160.016				100.160.016
1.552.50 - Recursos Vinculados - Vinculados Federais			350.000.010				350.000.010
1.569.50 - Recursos Vinculados - Vinculados Federais			62.823.686	2.755.045			65.578.731
1.570.50 - Recursos Vinculados - Vinculados Federais			127.331				127.331
1.573.20 - Recursos Vinculados - Vinculados Estaduais			39.999.870	160			40.000.030
1.599.30 - Recursos Vinculados - Fundo Especial De Despesa			150.330.120	10			150.330.130
1.599.50 - Recursos Vinculados - Vinculados Federais				2.000.020			2.000.020
1.599.83 - Recursos Vinculados - Intra			10				10
1.700.50 - Recursos Vinculados - Vinculados Federais				269.758			269.758
1.759.30 - Recursos Vinculados - Fundo Especial De Despesa			10				10
<b>TOTAL</b>	<b>23.605.231.386</b>		<b>8.805.302.661</b>	<b>440.012.652</b>	<b>400</b>		<b>32.850.547.099</b>

Inclui valores referentes a transferência intragovernamental.

## PROGRAMAÇÃO DO ÓRGÃO

<b>PROGRAMA:</b>	<b>0800 EDUCAÇÃO PÚBLICA DE QUALIDADE PARA TODOS</b>	<b>24.815.846.574</b>
<b>AÇÃO</b>		
<b>12.367.0800.5156</b>	<b>GESTÃO E APRIMORAMENTO DO ATENDIMENTO ESPECIALIZADO</b>	<b>474.797.478</b>
<b>PRODUTO:</b>	EDUCAÇÃO ESPECIAL	
<b>INDICADOR DE PRODUTO:</b>	NÚMERO DE ESCOLAS DA REDE ESTADUAL COM SALA DE RECURSOS OU ESPAÇO MULTIUSO (unidade)	
<b>DESCRIÇÃO:</b>	Atendimento a estudantes com deficiência, transtorno do espectro autista - TEA e altas habilidades/superdotação com oferta de espaços, recursos de apoio, materiais didáticos e equipamentos específicos. formalização de termos de colaboração e/ou outros instrumentos com entidades de atendimento especializado.	
<b>AÇÃO</b>		
<b>12.361.0800.5160</b>	<b>DESENVOLVIMENTO E GESTÃO DO ENSINO FUNDAMENTAL-SERVIDORES</b>	<b>1.302.782.008</b>
<b>PRODUTO:</b>	MANUTENÇÃO E DESENVOLVIMENTO DA EDUCAÇÃO BÁSICA	
<b>INDICADOR DE PRODUTO:</b>	NUMERO DE MATRÍCULAS NO ENSINO FUNDAMENTAL E MÉDIO DA REDE ESTADUAL (unidade)	
<b>DESCRIÇÃO:</b>	Oferta de ensino fundamental, por meio da realização de despesas com funcionários e servidores em efetivo exercício de suas atividades no ensino fundamental público, vinculadas aos recursos do FUNDEB - Fundo de Manutenção e Desenvolvimento da Educação Básica e de Valorização dos Profissionais da Educação.	
<b>AÇÃO</b>		
<b>12.361.0800.5161</b>	<b>DESENVOLVIMENTO E GESTÃO DO ENSINO FUNDAMENTAL-PROFISSIONAIS DO MAGISTÉRIO</b>	<b>8.847.234.115</b>
<b>PRODUTO:</b>	MANUTENÇÃO E DESENVOLVIMENTO DA EDUCAÇÃO BÁSICA	
<b>INDICADOR DE PRODUTO:</b>	NUMERO DE MATRÍCULAS NO ENSINO FUNDAMENTAL E MÉDIO DA REDE ESTADUAL (unidade)	
<b>DESCRIÇÃO:</b>	Oferta de ensino fundamental, por meio da realização de despesas com os profissionais do magistério, em efetivo exercício de suas atividades no ensino fundamental público (disponibilização de aulas, recuperação e aprofundamento curricular) vinculadas aos recursos do FUNDEB - Fundo de Manutenção e Desenvolvimento da Educação Básica e de Valorização dos Profissionais da Educação.	
<b>AÇÃO</b>		
<b>12.362.0800.5757</b>	<b>DESENVOLVIMENTO E GESTÃO DO ENSINO MÉDIO-PROFISSIONAIS DO MAGISTÉRIO</b>	<b>5.149.945.227</b>
<b>PRODUTO:</b>	MANUTENÇÃO E DESENVOLVIMENTO DA EDUCAÇÃO BÁSICA	
<b>INDICADOR DE PRODUTO:</b>	NUMERO DE MATRÍCULAS NO ENSINO FUNDAMENTAL E MÉDIO DA REDE ESTADUAL (unidade)	
<b>DESCRIÇÃO:</b>	Oferta de ensino médio, por meio da realização de despesas com os profissionais do magistério, em efetivo exercício de suas atividades no ensino médio público (disponibilização de aulas, recuperação e aprofundamento curricular) vinculadas aos recursos do FUNDEB - Fundo de Manutenção e Desenvolvimento da Educação Básica e de Valorização dos Profissionais da Educação.	
<b>AÇÃO</b>		
<b>12.362.0800.5759</b>	<b>DESENVOLVIMENTO E GESTÃO DO ENSINO MÉDIO-SERVIDORES</b>	<b>851.475.950</b>
<b>PRODUTO:</b>	MANUTENÇÃO E DESENVOLVIMENTO DA EDUCAÇÃO BÁSICA	
<b>INDICADOR DE PRODUTO:</b>	NUMERO DE MATRÍCULAS NO ENSINO FUNDAMENTAL E MÉDIO DA REDE ESTADUAL (unidade)	
<b>DESCRIÇÃO:</b>	Oferta de ensino médio, por meio da realização de despesas com funcionários e servidores em efetivo exercício de suas atividades no ensino médio público, vinculadas aos recursos do FUNDEB - Fundo de Manutenção e Desenvolvimento da Educação Básica e de Valorização dos Profissionais da Educação.	



Autenticar documento em <http://sempapel.al.sp.gov.br/autenticidade> com o identificador 330037003200380036003A00500052004100, Documento assinado digitalmente conforme art.84º, II da Lei 14.063/2020.

AÇÃO		
<b>12.368.0800.6136</b>	<b>GESTÃO E APRIMORAMENTO DA EDUCAÇÃO INTEGRAL NA REDE ESTADUAL</b>	<b>7.452.293.390</b>
<b>PRODUTO:</b>	EDUCAÇÃO INTEGRAL OFERECIDA AOS ESTUDANTES	
<b>INDICADOR DE PRODUTO:</b>	NÚMERO DE ESTUDANTES DOS ANOS FINAIS DO ENSINO FUNDAMENTAL E DO ENSINO MÉDIO COM JORNADA ESCOLAR INTEGRAL (unidade)	
<b>DESCRIÇÃO:</b>	Promoção da educação integral pela expansão de oferta de escolas com jornada estendida, com permanência do estudante de 7 horas ou mais na escola nos 5 dias da semana, e pelo aperfeiçoamento dos modelos pedagógicos e de gestão visando a melhoria da qualidade do ensino.	
AÇÃO		
<b>12.368.0800.6168</b>	<b>AValiação DOS RESULTADOS EDUCACIONAIS E PROVISÃO DE MATERIAIS DIDÁTICOS</b>	<b>255.939.810</b>
<b>PRODUTO:</b>	GESTÃO DA QUALIDADE DA APRENDIZAGEM	
<b>INDICADOR DE PRODUTO:</b>	TAXA DE PARTICIPAÇÃO DOS ESTUDANTES NA PROVA PAULISTA (%)	
<b>DESCRIÇÃO:</b>	Provimento de materiais didático-pedagógicos, instrumentos avaliativos e metodologias inovadoras de ensino-aprendizagem para o desenvolvimento do currículo nas aulas ministradas aos estudantes da rede pública de ensino. Disponibilização de ferramentas e métodos de gestão pedagógicas para monitoramento da participação dos estudantes e evolução da aprendizagem, visando a intervenção pedagógica em reforço, recuperação e recomposição das aprendizagens.	
AÇÃO		
<b>12.368.0800.6169</b>	<b>CURSOS DE IDIOMAS, INTERCÂMBIO, ATIVIDADES COMPLEMENTARES E ESCOLA ABERTA</b>	<b>76.091.926</b>
<b>PRODUTO:</b>	ATIVIDADES COMPLEMENTARES AO CURRÍCULO E CONEXÃO COM A COMUNIDADE ESCOLAR	
<b>INDICADOR DE PRODUTO:</b>	NÚMERO DE PARTICIPAÇÕES DE ESTUDANTES EM PROJETOS DE ENRIQUECIMENTO CURRICULAR (unidade)	
<b>DESCRIÇÃO:</b>	Prover condições para o acesso dos estudantes da rede estadual a cursos de língua estrangeira para enriquecimento curricular e conhecimento de outras culturas e programas de intercâmbio; participação de estudantes em atividades complementares como visitas culturais, feiras de ciências, jogos escolares, intercâmbio, atuação em olimpíadas, entre outros, e participação dos estudantes e da comunidade nas escolas públicas estaduais abertas em período diverso das atividades escolares, em atividades educativas no campo da educação, organizadas nos eixos esporte, cultura, saúde, aprendizagem.	
AÇÃO		
<b>12.128.0800.6175</b>	<b>FORMAÇÃO DOS PROFISSIONAIS DA EDUCAÇÃO: REDES ESTADUAL E MUNICIPAL</b>	<b>108.768.683</b>
<b>PRODUTO:</b>	FORMAÇÃO CONTINUADA DOS PROFISSIONAIS DA EDUCAÇÃO DA REDE ESTADUAL E MUNICIPAL	
<b>INDICADOR DE PRODUTO:</b>	NÚMERO DE PARTICIPAÇÕES CONCLUÍDAS DE PROFISSIONAIS DA EDUCAÇÃO PAULISTA EM AÇÕES FORMATIVAS (unidade)	
<b>DESCRIÇÃO:</b>	Oferta de ações formativas aos profissionais da educação das redes municipais e estaduais do estado de são paulo, como cursos, capacitações, orientações técnicas, entre outros formatos, em quaisquer modalidades (presencial, e/ou ensino a distância). elaboração e concepção de proposta de cursos e demais ações formativas. aquisição de ferramentas e recursos pedagógicos e contratações de serviços necessários às ações formativas.	
AÇÃO		
<b>12.126.0800.6208</b>	<b>RECURSOS EDUCACIONAIS DIGITAIS E INICIATIVAS PEDAGÓGICAS ANDRAGÓGICAS DIGITAIS</b>	<b>13.286</b>
<b>PRODUTO:</b>	TECNOLOGIAS DE USO PEDAGÓGICO	
<b>INDICADOR DE PRODUTO:</b>	NÚMERO DE ESTUDANTES COM NO MÍNIMO 4 ATIVIDADES CONCLUÍDAS NO MÊS NAS PLATAFORMAS DISPONIBILIZADAS (unidade)	
<b>DESCRIÇÃO:</b>	Aquisição de recursos educacionais digitais para estudantes e docentes. oferta de cursos e outras iniciativas pedagógicas andragógicas mediadas por tecnologias, ampliando as possibilidades de ensino-aprendizagem e inovação ofertadas aos estudantes, docentes, pais e responsáveis. disponibilização de plataformas, materiais e conteúdos articulados com o currículo; elaboração de materiais de apoio ao professor e adequação de modelos de infraestrutura de ti às propostas pedagógicas.	
AÇÃO		
<b>12.362.0800.6343</b>	<b>OFERTA DE AULAS DE EDUCAÇÃO TÉCNICO PROFISSIONAL NO ENSINO MÉDIO</b>	<b>140.837.230</b>
<b>PRODUTO:</b>	EDUCAÇÃO TÉCNICA PROFISSIONAL PARA INSERÇÃO NO MERCADO DE TRABALHO	
<b>INDICADOR DE PRODUTO:</b>	NÚMERO DE ESTUDANTES MATRICULADOS NO ENSINO TÉCNICO INTEGRADO AO ENSINO MÉDIO (unidade)	
<b>DESCRIÇÃO:</b>	Oferta de itinerários de formação técnica profissional como parte integrante do ensino médio, possibilitando múltiplas trajetórias por parte dos estudantes e criação de condições favoráveis para sua inserção no mercado de trabalho. contratação de docentes preparados para este atendimento e de estabelecimentos de ensino técnico público e privado. desenvolvimento de material didático-pedagógico estruturado para apoiar estudantes, professores e gestores no planejamento e desenvolvimento das aulas. Provimento de material de consumo e equipamentos para suporte adequado à oferta dos cursos técnicos	
AÇÃO		
<b>12.368.0800.6387</b>	<b>GESTÃO E APRIMORAMENTO DA CONVIVÊNCIA E PROTEÇÃO ESCOLAR</b>	<b>66.778.148</b>
<b>PRODUTO:</b>	CONVIVÊNCIA E PROTEÇÃO ESCOLAR	
<b>INDICADOR DE PRODUTO:</b>	NÚMERO DE ESCOLAS ASSISTIDAS COM AÇÕES DE CONVIVÊNCIA E PROTEÇÃO ESCOLAR (unidade)	
<b>DESCRIÇÃO:</b>	Implementação de práticas preventivas c/apoio de docentes e profissionais de psicologia e serviço social especializado; do sistema de prevenção do abandono escolar, contando com rede de proteção e aperfeiçoamento do registro de ocorrências escolares e; de nova concepção da estrutura física das unidades escolares, com apoio de profissionais especializados em segurança do ambiente físico. Desenvolvimento de ações de inteligência p/apoiar as Escolas e Diretorias de Ensino na melhoria da convivência dentro da comunidade escolar. Formação de servidores em mediação escolar p/resolução de conflitos.	
AÇÃO		
<b>12.362.0800.6468</b>	<b>APOIO ÀS INICIATIVAS DE EXTENSÃO CURRICULAR PARA ESTUDANTES</b>	<b>84.394.705</b>
<b>PRODUTO:</b>	EXTENSÃO CURRICULAR PARA ESTUDANTES	
<b>INDICADOR DE PRODUTO:</b>	NÚMERO DE PARCELAS DE BENEFÍCIOS PAGAS AOS PARTICIPANTES DE INICIATIVAS DE EXTENSÃO CURRICULAR (unidade)	
<b>DESCRIÇÃO:</b>	Concessão de bolsas para estudantes e concluintes da rede de ensino estadual participantes de iniciativas de extensão curricular de monitorias nas escolas estaduais em apoio a professores em sala de aula, de programas de intercâmbio no exterior ou de estágios em empresas parceiras da Secretaria da Educação.	



Autenticar documento em <http://sempapel.al.sp.gov.br/autenticidade>  
com o identificador 330037003200380036003A00500052004100, Documento assinado digitalmente  
conforme art.194º, II da Lei 14.063/2020.

AÇÃO		
<b>12.362.0800.9028</b>	<b>IMPLEM. DE AÇÕES DE FORTALEC DA EDUCAÇÃO MUSICAL NA REDE ESTADUAL</b>	<b>4.494.618</b>
<b>PRODUTO:</b>	OFERTA DE CURSOS E ATIVIDADES MUSICAIS PARA ESTUDANTES DA REDE ESTADUAL	
<b>INDICADOR DE PRODUTO:</b>	NÚMERO DE ALUNOS MATRICULADOS NOS CURSOS E ATIVIDADES MUSICAIS (unidade)	
<b>DESCRIÇÃO:</b>	Implementação de ações que permita que estudantes da Rede Estadual participem do Programa Guri, ofertado na matriz curricular ou contra turno escolar, em articulação com a Sec. Cultura, Economia e Indústria Criativas, com a disponibilização de material específico, instrumentos musicais e a respectiva manutenção, bem como, com recursos humanos especializados.	

<b>PROGRAMA:</b>	<b>0815 GESTÃO INSTITUCIONAL DA SECRETARIA DA EDUCAÇÃO</b>	<b>8.023.747.239</b>
AÇÃO		
<b>12.368.0815.2494</b>	<b>MELHORIAS, MANUTENÇÃO E AMPLIAÇÃO DA REDE FÍSICA ESCOLAR</b>	<b>481.614.212</b>
<b>PRODUTO:</b>	REDE FÍSICA ESCOLAR ADEQUADA PARA APRENDIZAGEM	
<b>INDICADOR DE PRODUTO:</b>	NÚMERO DE INTERVENÇÕES DE INFRAESTRUTURA FÍSICA NOS PRÉDIOS DA REDE ESTADUAL DE ENSINO (unidade)	
<b>DESCRIÇÃO:</b>	Construção de novos prédios escolares, ampliação de salas de aula em prédios existentes, reformas em prédios escolares que demandem serviços de engenharia e responsabilidade técnica, obras de combate a incêndio e proteção contra descargas atmosféricas em prédios e salas para possibilitar o atendimento escolar dentro dos moldes pedagógicos preconizados na política educacional vigente. Realização de serviços de conservação, manutenção, reparos e reformas que não demandem serviços de engenharia, a fim de manter os prédios escolares em condições satisfatórias.	
AÇÃO		
<b>12.368.0815.2660</b>	<b>ACESSIBILIDADE FÍSICA DOS PRÉDIOS ESCOLARES DA REDE ESTADUAL DE ENSINO</b>	<b>77.055.934</b>
<b>PRODUTO:</b>	REDE FÍSICA ESCOLAR ADEQUADA PARA APRENDIZAGEM	
<b>INDICADOR DE PRODUTO:</b>	NÚMERO DE INTERVENÇÕES DE INFRAESTRUTURA FÍSICA NOS PRÉDIOS DA REDE ESTADUAL DE ENSINO (unidade)	
<b>DESCRIÇÃO:</b>	Intervenção na estrutura para acessibilidade física dos prédios escolares da Rede Estadual de Ensino, por meio da execução de obras, reformas e melhorias, em conformidade com as normas técnicas vigentes.	
AÇÃO		
<b>12.368.0815.2761</b>	<b>AMPLIACAO, ADEQUACAO E GESTAO, NAO PEDAGOGICA, DE ESCOLAS, VIA PPP</b>	<b>999.500</b>
<b>PRODUTO:</b>	PPP PARA ADEQUAÇÃO, MANUTENÇÃO E PREST. DE SERVIÇOS NÃO PEDAGÓGICOS NAS ESCOLAS	
<b>INDICADOR DE PRODUTO:</b>	PERCENTUAL DE EXECUÇÃO FÍSICA DO PROJETO DE PPP PARA ADEQUAÇÃO, MANUTENÇÃO E PRESTAÇÃO DE SERVIÇOS NÃO PEDAGÓGICOS NAS ESCOLAS (%)	
<b>DESCRIÇÃO:</b>	Ampliação, adequação, manutenção em escolas existentes, e gestão e operação de demandas não pedagógicas, por meio de Parceria Público-Privada, envolvendo o suprimento de insumos, mobiliários e equipamentos, bem como, as demandas com alimentação, instalação de equipamento de vigilância, limpeza, manutenção e conservação predial, tecnologia da informação, gestão de utilidades e serviços administrativos, sem interferir na autonomia	
AÇÃO		
<b>12.368.0815.2764</b>	<b>CONSTRUÇÃO NOVAS ESCOLAS, VIA PPP, GESTÃO/OPERAÇÃO DEMANDAS NÃO PEDAGOGICAS</b>	<b>4.000.500</b>
<b>PRODUTO:</b>	PPP PARA CONSTRUÇÃO DE NOVAS ESCOLAS E PRESTAÇÃO DE SERVIÇOS NÃO PEDAGÓGICOS	
<b>INDICADOR DE PRODUTO:</b>	PERCENTUAL DE EXECUÇÃO FÍSICA DO PROJETO DE PPP PARA CONSTRUÇÃO DE NOVAS ESCOLAS E OPERAÇÃO DE SERVIÇOS NÃO PEDAGÓGICOS (unidade)	
<b>DESCRIÇÃO:</b>	Construção de novas escolas, via Parceria Público-Privada, incluindo a gestão e operação de demandas não pedagógicas, envolvendo suprimentos de insumos, mobiliários e equipamentos, bem como, as demandas com alimentação, instalação de equipamento de vigilância, limpeza, manutenção e conservação predial, tecnologia da informação, gestão de utilidades e serviços administrativos, sem interferir na autonomia	
AÇÃO		
<b>12.368.0815.4087</b>	<b>GESTÃO ADMINISTRATIVA E FINANCEIRA</b>	<b>134.422.301</b>
<b>DESCRIÇÃO:</b>	Suporte técnico, financeiro, de infraestrutura e de recursos humanos para que a Fundação para o Desenvolvimento da Educação-FDE desenvolva as demandas de políticas educacionais definidas pela Secretaria da Educação.	
AÇÃO		
<b>12.306.0815.5426</b>	<b>GERENCIAMENTO DO BENEFÍCIO-EDUCAÇÃO</b>	<b>266.857.382</b>
<b>PRODUTO:</b>	PROFISSIONALIZAÇÃO E GESTÃO DE PESSOAS	
<b>INDICADOR DE PRODUTO:</b>	NÚMERO DE SERVIDORES DO QUADRO DO MAGISTÉRIO QUE RECEBEM GRATIFICAÇÃO DE DEDICAÇÃO EXCLUSIVA (unidade)	
<b>DESCRIÇÃO:</b>	Identificação dos beneficiários e disponibilização do auxílio-alimentação.	
AÇÃO		
<b>12.368.0815.5740</b>	<b>TRANSPORTE DE ESTUDANTES DA EDUCAÇÃO BÁSICA</b>	<b>1.827.664.019</b>
<b>PRODUTO:</b>	TRANSPORTE ESCOLAR REGULAR E ESPECIALIZADO GARANTIDO	
<b>INDICADOR DE PRODUTO:</b>	NÚMERO DE ESTUDANTES DA REDE ESTADUAL TRANSPORTADOS (unidade)	
<b>DESCRIÇÃO:</b>	Transporte regular e/ou especializado aos estudantes da educação básica estadual, aquisição de veículos para cessão às prefeituras conveniadas, convênios e parcerias com demais esferas do governo, órgãos e instituições públicas e privadas	
AÇÃO		
<b>12.368.0815.5810</b>	<b>AÇÃO COOPERATIVA ESTADO-MUNICÍPIO PARA CONSTRUÇÕES OU AMPLIAÇÕES ESCOLARES</b>	<b>107.822.833</b>
<b>PRODUTO:</b>	PARCERIAS ESTADOS-MUNICÍPIOS PARA REFORMAS, AMPLIAÇÕES DE CONSTRUÇÕES ESCOLARES	
<b>INDICADOR DE PRODUTO:</b>	NÚMERO DE CRECHES E ESCOLAS CONSTRUÍDAS OU AMPLIADAS (unidade)	
<b>DESCRIÇÃO:</b>	Promoção de parcerias entre o Estado e municípios, de acordo com as diretrizes fixadas pela Secretaria da Educação, objetivando a construção, ampliação, reforma, adequação e/ou fornecimento de mobiliários e equipamentos a creches, prédios escolares das redes públicas estadual e municipal e prédios de unidades de apoio a estas redes, como unidades administrativas da educação e cozinhas piloto.	



Autenticar documento em <http://sempapel.al.sp.gov.br/autenticidade> com o identificador 330037003200380036003A00500052004100, Documento assinado digitalmente conforme art 204º, II da Lei 14.063/2020.

AÇÃO		
<b>12.368.0815.6172</b>	<b>FORNECIMENTO DE ALIMENTAÇÃO ESCOLAR AOS ESTUDANTES DA EDUCAÇÃO BÁSICA</b>	<b>2.060.918.696</b>
<b>PRODUTO:</b>	ALIMENTAÇÃO ESCOLAR OFERECIDA AOS ESTUDANTES DA REDE ESTADUAL	
<b>INDICADOR DE PRODUTO:</b>	NÚMERO DE REFEIÇÕES OFERTADAS PELO PROGRAMA DE ALIMENTAÇÃO ESCOLAR (unidade)	
<b>DESCRIÇÃO:</b>	Fornecimento de alimentação escolar adequada por meio da compra e distribuição de gêneros alimentícios, serviços de preparo e manipulação os alimentos, repasse de recursos para o enriquecimento da alimentação e demais ações, como: logística, estocagem, outras contratações terceirizadas e locação de armazéns. repasse de recursos aos municípios pertencentes ao sistema descentralizado, visando atender às características locais	
AÇÃO		
<b>12.368.0815.6174</b>	<b>OPERAÇÃO DA REDE DE ESCOLAS DE ENSINO BÁSICO</b>	<b>1.566.430.998</b>
<b>PRODUTO:</b>	EQUIPAMENTOS, INSUMOS E SERVIÇOS PARA AS ESCOLAS	
<b>INDICADOR DE PRODUTO:</b>	NÚMERO DE ESCOLAS ATENDIDAS COM REPOSIÇÃO DE MATERIAL PERMANENTE, DE CONSUMO E SERVIÇOS (unidade)	
<b>DESCRIÇÃO:</b>	Provimento de material de consumo e kit escolar; aquisição, manutenção e conservação de mobiliário e equipamento escolar; suporte adequado ao ambiente escolar, com serviços de limpeza, higiene e manutenção, abastecimento e fornecimento de água e energia.	
AÇÃO		
<b>12.122.0815.6178</b>	<b>SUORTE ADMINISTRATIVO E TECNOLÓGICO ÀS UNIDADES DE GESTÃO E ÓRGÃOS VINCULADOS</b>	<b>499.711.864</b>
<b>DESCRIÇÃO:</b>	Suporte técnico-administrativo às unidades de gestão, incluindo as diretorias de ensino e órgãos vinculados à seduc em apoio às atividades educacionais; licenças e atualização de softwares, infraestrutura elétrica e de comunicação e implantação de rede wireless; integração das unidades da rede estadual através da infraestrutura intragov de comunicação de dados, voz e vídeo; celebração gradativa de convênios de municipalização. projetos institucionais referentes às áreas de reorganização, estrutura, funcionamento e qualificação de recursos humanos, podendo haver apoio de parcerias.	
AÇÃO		
<b>12.122.0815.6290</b>	<b>PROMOÇÃO DA PROFISSIONALIZAÇÃO, QUALIFICAÇÃO E GESTÃO DE PESSOAS POR DESEMPENHO</b>	<b>33.655.758</b>
<b>PRODUTO:</b>	PROFISSIONALIZAÇÃO E GESTÃO DE PESSOAS	
<b>INDICADOR DE PRODUTO:</b>	NÚMERO DE SERVIDORES DO QUADRO DO MAGISTÉRIO QUE RECEBEM GRATIFICAÇÃO DE DEDICAÇÃO EXCLUSIVA (unidade)	
<b>DESCRIÇÃO:</b>	Promoção de ações que concorram para gestão de pessoas, qualidade de vida e bem estar do profissional no desempenho de sua função. Preparar os profissionais da educação para oferta da qualidade da aula e melhoria do ensino aprendizagem. identificar os profissionais da educação que podem concorrer à evolução funcional e contratar empresas para conduzir o processo avaliativo. realizar diagnóstico dos ambientes escolares para traçar o perfil profissiográfico e permitir a tomada de decisão sobre ações de intervenção	
AÇÃO		
<b>12.368.0815.6383</b>	<b>APERFEIÇOAMENTO DA TECNOLOGIA DA INFORMAÇÃO</b>	<b>563.413.655</b>
<b>PRODUTO:</b>	RECURSOS E EQUIPAMENTOS DE TIC	
<b>INDICADOR DE PRODUTO:</b>	NÚMERO DE ESCOLAS COM COBERTURA WIFI E PARQUE TECNOLÓGICO COMPLETO (unidade)	
<b>DESCRIÇÃO:</b>	Provimento de tecnologia da informação e comunicação para modernização das unidades escolares e áreas administrativas da secretaria da educação, conforme política de tecnologia da pasta. A implementação se dará por aquisição de equipamentos tecnológicos, intervenções de infraestrutura lógica e serviços de conexão, de forma centralizada ou por meio do Programa Dinheiro Direto na Escola Paulista.	
AÇÃO		
<b>12.368.0815.6454</b>	<b>APOIO FINANCEIRO ÀS ESCOLAS PÚBLICAS DE EDUCAÇÃO BÁSICA DA REDE ESTADUAL</b>	<b>399.179.587</b>
<b>PRODUTO:</b>	FORTALECIMENTO DA AUTOGESTÃO ESCOLAR COM PARTICIPAÇÃO DA COMUNIDADE	
<b>INDICADOR DE PRODUTO:</b>	PERCENTUAL DE ASSOCIAÇÕES DE PAIS E MESTRES COM NO MÍNIMO 50% DOS RECURSOS DO PDDE PAULISTA EXECUTADOS (%)	
<b>DESCRIÇÃO:</b>	Repasse de recursos às Associações de Pais e Mestres (APMs) e entidades congêneres das escolas da rede estadual, para complemento das ações que a SEDUC realiza centralizadamente, de modo a possibilitar às escolas a implementação de soluções locais, em melhorias da infraestrutura física, equipamentos, insumos, materiais e ações pedagógicas e serviços de apoio, conforme normativos, visando o bem estar dos estudantes.	

<b>PROGRAMA:</b>	<b>2930 COMUNICAÇÃO SOCIAL</b>	<b>10.953.286</b>
AÇÃO		
<b>12.131.2930.5576</b>	<b>PUBLICIDADE DE UTILIDADE PÚBLICA</b>	<b>10.953.286</b>
<b>PRODUTO:</b>	DIVULGAÇÃO DE AÇÕES DE PUBLICIDADE DE UTILIDADE PÚBLICA DA SECRETARIA DA EDUCAÇÃO	
<b>INDICADOR DE PRODUTO:</b>	NÚMERO DE CAMPANHAS DE PUBLICIDADE DA SECRETARIA DE EDUCAÇÃO REALIZADAS (unidade)	
<b>DESCRIÇÃO:</b>	Divulgação das ações, projetos e programas de interesse público que possuam caráter educativo, informativo, de mobilização ou orientação social, ou ainda que contenha uma orientação que habilite o usufruto de bens ou serviços públicos.	



Autenticar documento em <http://sempapel.al.sp.gov.br/autenticidade> com o identificador 330037003200380036003A00500052004100, Documento assinado digitalmente conforme art.14º, II da Lei 14.063/2020.



<b>ÓRGÃO: 08000 - SECRETARIA DA EDUCAÇÃO</b> <b>ADMINISTRAÇÃO DIRETA</b>	Valores em R\$ 1,00
	<b>32.216.406.461</b>

**RESUMO DA ADMINISTRAÇÃO DIRETA**

PROGRAMA	
0800 - EDUCAÇÃO PÚBLICA DE QUALIDADE PARA TODOS	24.815.846.544
0815 - GESTÃO INSTITUCIONAL DA SECRETARIA DA EDUCAÇÃO	7.389.606.631
2930 - COMUNICAÇÃO SOCIAL	10.953.286

FUNÇÃO	
12 - EDUCAÇÃO	32.216.406.461

SUBFUNÇÃO	
122 - ADMINISTRAÇÃO GERAL	484.191.109
126 - TECNOLOGIA DA INFORMAÇÃO	13.286
128 - FORMAÇÃO DE RECURSOS HUMANOS	108.768.683
131 - COMUNICAÇÃO SOCIAL	10.953.286
306 - ALIMENTAÇÃO E NUTRIÇÃO	266.857.382
361 - ENSINO FUNDAMENTAL	10.150.016.123
362 - ENSINO MÉDIO	6.231.147.710
367 - EDUCAÇÃO ESPECIAL	474.797.478
368 - EDUCAÇÃO BÁSICA	14.489.661.404

MODALIDADE DE APLICAÇÃO	
040 - TRANSFERÊNCIAS A MUNICÍPIOS	1.452.569.811
050 - TRANSF. A INST.PRIVADAS SEM FINS LUCRATIVOS	634.170.988
090 - APLICAÇÕES DIRETAS	27.591.798.171
091 - OPERAÇÃO INTRAÓRGÃOS ORÇ.FISCAL E SEGURIDADE	2.537.867.491

UNIDADE ORÇAMENTÁRIA	
08001 - ADMINISTRAÇÃO SUPERIOR DA SECRETARIA E SEDE	27.551.088.926
08002 - CONSELHO ESTADUAL DE EDUCAÇÃO-CEE	2.052.770
08009 - COORDENADORIA GESTÃO DE RECURSOS HUMANOS	429.193.051
08010 - ESCOLA FORMAÇÃO PROF.ED.EST.PAULO R.C.SOUZA	40.270.963
08011 - COORDENADORIA PEDAGÓGICA	465.068.712
08012 - COORD.INFORMAÇÃO,TECNOLOGIA EVID.E MATRÍCULA	884.452.704
08013 - COORD.INFRAESTRUTURA E SERVIÇOS ESCOLARES	2.840.328.619
08014 - COORDENADORIA DE ORÇAMENTO E FINANÇAS	3.950.716

FONTE	PESSOAL E ENCARGOS SOCIAIS	JUROS E ENCARGOS DA DÍVIDA	OUTRAS DESPESAS CORRENTES	INVESTIMENTOS	INVERSÕES FINANCEIRAS	AMORTIZAÇÃO DA DÍVIDA	TOTAL
1.500.10 - Recursos Livres - Tesouro Do Estado	181.798.700		783.008.168	79.398.707	400		1.044.205.975
1.540.10 - Recursos Vinculados - Tesouro Do Estado	23.357.022.780		4.706.122.523	284.589.139			28.347.734.442
1.550.50 - Recursos Vinculados - Vinculados Federais			2.113.381.460	2.618.588			2.116.000.048
1.551.50 - Recursos Vinculados - Vinculados Federais			100.160.016				100.160.016
1.552.50 - Recursos Vinculados - Vinculados Federais			350.000.010				350.000.010
1.569.50 - Recursos Vinculados - Vinculados Federais			62.823.686	2.755.005			65.578.691
1.570.50 - Recursos Vinculados - Vinculados Federais			127.331				127.331
1.573.20 - Recursos Vinculados - Vinculados Estaduais			39.999.870	160			40.000.030
1.599.30 - Recursos Vinculados - Fundo Especial De Despesa			150.330.120	10			150.330.130
1.599.50 - Recursos Vinculados - Vinculados Federais				2.000.020			2.000.020
1.700.50 - Recursos Vinculados - Vinculados Federais				269.758			269.758
1.759.30 - Recursos Vinculados - Fundo Especial De Despesa			10				10
<b>TOTAL</b>	<b>23.538.821.480</b>		<b>8.305.953.194</b>	<b>371.631.387</b>	<b>400</b>		<b>32.216.406.461</b>

Inclui valores referentes a transferência intragovernamental.

**PROGRAMAÇÃO DA ADMINISTRAÇÃO DIRETA**

Autenticar documento em <http://sempapel.al.sp.gov.br/autenticidade> com o identificador 330037003200380036003A00500052004100, Documento assinado digitalmente conforme art.24º, II da Lei 14.063/2020.

PROGRAMA: 0800 EDUCAÇÃO PÚBLICA DE QUALIDADE PARA TODOS			24.815.846.544
AÇÃO	GRUPO DESPESA	FONTE	
<b>12.367.0800.5156</b>	<b>GESTÃO E APRIMORAMENTO DO ATENDIMENTO ESPECIALIZADO</b>		<b>474.797.478</b>
	OUTRAS DESPESAS CORRENTES		474.721.378
		1.540.10 - Recursos Vinculados - Tesouro Do Estado	425.993.074
		1.550.50 - Recursos Vinculados - Vinculados Federais	48.728.304
	INVESTIMENTOS		76.100
		1.500.10 - Recursos Livres - Tesouro Do Estado	76.000
		1.573.20 - Recursos Vinculados - Vinculados Estaduais	100
AÇÃO	GRUPO DESPESA	FONTE	
<b>12.361.0800.5160</b>	<b>DESENVOLVIMENTO E GESTÃO DO ENSINO FUNDAMENTAL-SERVIDORES</b>		<b>1.302.782.008</b>
	PESSOAL E ENCARGOS SOCIAIS		1.264.012.745
		1.500.10 - Recursos Livres - Tesouro Do Estado	11.277.925
		1.540.10 - Recursos Vinculados - Tesouro Do Estado	1.252.734.820
	OUTRAS DESPESAS CORRENTES		38.769.263
		1.500.10 - Recursos Livres - Tesouro Do Estado	1.991
		1.540.10 - Recursos Vinculados - Tesouro Do Estado	38.767.272
AÇÃO	GRUPO DESPESA	FONTE	
<b>12.361.0800.5161</b>	<b>DESENVOLVIMENTO E GESTÃO DO ENSINO FUNDAMENTAL-PROFISSIONAIS DO MAGISTÉRIO</b>		<b>8.847.234.115</b>
	PESSOAL E ENCARGOS SOCIAIS		8.764.203.957
		1.500.10 - Recursos Livres - Tesouro Do Estado	89.498.818
		1.540.10 - Recursos Vinculados - Tesouro Do Estado	8.674.705.139
	OUTRAS DESPESAS CORRENTES		83.030.158
		1.500.10 - Recursos Livres - Tesouro Do Estado	107.000
		1.540.10 - Recursos Vinculados - Tesouro Do Estado	82.923.158
AÇÃO	GRUPO DESPESA	FONTE	
<b>12.362.0800.5757</b>	<b>DESENVOLVIMENTO E GESTÃO DO ENSINO MÉDIO-PROFISSIONAIS DO MAGISTÉRIO</b>		<b>5.149.945.227</b>
	PESSOAL E ENCARGOS SOCIAIS		5.092.737.922
		1.500.10 - Recursos Livres - Tesouro Do Estado	58.399.121
		1.540.10 - Recursos Vinculados - Tesouro Do Estado	5.034.338.801
	OUTRAS DESPESAS CORRENTES		57.207.305
		1.500.10 - Recursos Livres - Tesouro Do Estado	57.100
		1.540.10 - Recursos Vinculados - Tesouro Do Estado	57.150.205
AÇÃO	GRUPO DESPESA	FONTE	
<b>12.362.0800.5759</b>	<b>DESENVOLVIMENTO E GESTÃO DO ENSINO MÉDIO-SERVIDORES</b>		<b>851.475.950</b>
	PESSOAL E ENCARGOS SOCIAIS		826.079.143
		1.500.10 - Recursos Livres - Tesouro Do Estado	6.539.220
		1.540.10 - Recursos Vinculados - Tesouro Do Estado	819.539.923
	OUTRAS DESPESAS CORRENTES		25.396.807
		1.500.10 - Recursos Livres - Tesouro Do Estado	1.400
		1.540.10 - Recursos Vinculados - Tesouro Do Estado	25.395.407
AÇÃO	GRUPO DESPESA	FONTE	



Autenticar documento em <http://sempapel.al.sp.gov.br/autenticidade> com o identificador 330037003200380036003A00500052004100, Documento assinado digitalmente conforme art. 234º, II da Lei 14.063/2020.

<b>12.368.0800.6136</b>	<b>GESTÃO E APRIMORAMENTO DA EDUCAÇÃO INTEGRAL NA REDE ESTADUAL</b>			<b>7.452.293.390</b>
		PESSOAL E ENCARGOS SOCIAIS		7.451.109.679
			1.500.10 - Recursos Livres - Tesouro Do Estado	13.629.575
			1.540.10 - Recursos Vinculados - Tesouro Do Estado	7.437.480.104
		OUTRAS DESPESAS CORRENTES		1.183.711
			1.540.10 - Recursos Vinculados - Tesouro Do Estado	1.170.515
			1.550.50 - Recursos Vinculados - Vinculados Federais	13.186
			1.569.50 - Recursos Vinculados - Vinculados Federais	10
AÇÃO		GRUPO DESPESA	FONTE	
<b>12.368.0800.6168</b>	<b>AValiação DOS RESULTADOS EDUCACIONAIS E PROVISÃO DE MATERIAIS DIDÁTICOS</b>			<b>255.939.810</b>
		OUTRAS DESPESAS CORRENTES		255.939.810
			1.500.10 - Recursos Livres - Tesouro Do Estado	10
			1.540.10 - Recursos Vinculados - Tesouro Do Estado	202.693.933
			1.550.50 - Recursos Vinculados - Vinculados Federais	514.246
			1.569.50 - Recursos Vinculados - Vinculados Federais	44.334.031
			1.570.50 - Recursos Vinculados - Vinculados Federais	127.311
			1.599.30 - Recursos Vinculados - Fundo Especial De Despesa	8.270.279
AÇÃO		GRUPO DESPESA	FONTE	
<b>12.368.0800.6169</b>	<b>CURSOS DE IDIOMAS, INTERCÂMBIO, ATIVIDADES COMPLEMENTARES E ESCOLA ABERTA</b>			<b>76.091.916</b>
		OUTRAS DESPESAS CORRENTES		76.071.906
			1.540.10 - Recursos Vinculados - Tesouro Do Estado	75.798.232
			1.550.50 - Recursos Vinculados - Vinculados Federais	24.694
			1.569.50 - Recursos Vinculados - Vinculados Federais	248.870
			1.573.20 - Recursos Vinculados - Vinculados Estaduais	100
			1.599.30 - Recursos Vinculados - Fundo Especial De Despesa	10
		INVESTIMENTOS		20.010
			1.500.10 - Recursos Livres - Tesouro Do Estado	20.000
			1.569.50 - Recursos Vinculados - Vinculados Federais	10
AÇÃO		GRUPO DESPESA	FONTE	
<b>12.128.0800.6175</b>	<b>FORMAÇÃO DOS PROFISSIONAIS DA EDUCAÇÃO: REDES ESTADUAL E MUNICIPAL</b>			<b>108.768.683</b>
		OUTRAS DESPESAS CORRENTES		108.768.663
			1.540.10 - Recursos Vinculados - Tesouro Do Estado	106.921.691
			1.550.50 - Recursos Vinculados - Vinculados Federais	29.462
			1.569.50 - Recursos Vinculados - Vinculados Federais	1.817.510
		INVESTIMENTOS		20
			1.573.20 - Recursos Vinculados - Vinculados Estaduais	20
AÇÃO		GRUPO DESPESA	FONTE	
<b>12.126.0800.6208</b>	<b>RECURSOS EDUCACIONAIS DIGITAIS E INICIATIVAS PEDAGÓGICAS ANDRAGÓGICAS DIGITAIS</b>			<b>13.286</b>
		OUTRAS DESPESAS CORRENTES		13.286
			1.550.50 - Recursos Vinculados - Vinculados Federais	13.286
AÇÃO		GRUPO DESPESA	FONTE	
<b>12.362.0800.6343</b>	<b>OFERTA DE AULAS DE EDUCAÇÃO TÉCNICO PROFISSIONAL NO ENSINO MÉDIO</b>			<b>140.837.220</b>



Autenticar documento em <http://sempapel.al.sp.gov.br/autenticidade> com o identificador 330037003200380036003A00500052004100, Documento assinado digitalmente conforme art. 244º, II da Lei 14.063/2020.

		OUTRAS DESPESAS CORRENTES	128.025.452
		1.500.10 - Recursos Livres - Tesouro Do Estado	10
		1.540.10 - Recursos Vinculados - Tesouro Do Estado	128.025.342
		1.550.50 - Recursos Vinculados - Vinculados Federais	100
		INVESTIMENTOS	12.811.768
		1.540.10 - Recursos Vinculados - Tesouro Do Estado	12.794.000
		1.550.50 - Recursos Vinculados - Vinculados Federais	17.768
AÇÃO	GRUPO DESPESA	FONTE	
<b>12.368.0800.6387</b>	<b>GESTÃO E APRIMORAMENTO DA CONVIVÊNCIA E PROTEÇÃO ESCOLAR</b>		<b>66.778.148</b>
		OUTRAS DESPESAS CORRENTES	66.778.148
		1.550.50 - Recursos Vinculados - Vinculados Federais	13.486
		1.599.30 - Recursos Vinculados - Fundo Especial De Despesa	66.764.662
AÇÃO	GRUPO DESPESA	FONTE	
<b>12.362.0800.6468</b>	<b>APOIO ÀS INICIATIVAS DE EXTENSÃO CURRICULAR PARA ESTUDANTES</b>		<b>84.394.695</b>
		OUTRAS DESPESAS CORRENTES	84.394.695
		1.540.10 - Recursos Vinculados - Tesouro Do Estado	84.394.615
		1.550.50 - Recursos Vinculados - Vinculados Federais	80
AÇÃO	GRUPO DESPESA	FONTE	
<b>12.362.0800.9028</b>	<b>IMPLEM. DE AÇÕES DE FORTALEC DA EDUCAÇÃO MUSICAL NA REDE ESTADUAL</b>		<b>4.494.618</b>
		OUTRAS DESPESAS CORRENTES	4.494.618
		1.500.10 - Recursos Livres - Tesouro Do Estado	4.494.618

PROGRAMA: 0815 GESTÃO INSTITUCIONAL DA SECRETARIA DA EDUCAÇÃO			7.389.606.631
AÇÃO	GRUPO DESPESA	FONTE	
<b>12.368.0815.2494</b>	<b>MELHORIAS, MANUTENÇÃO E AMPLIAÇÃO DA REDE FÍSICA ESCOLAR</b>		<b>231.664.063</b>
		OUTRAS DESPESAS CORRENTES	148.514.269
		1.500.10 - Recursos Livres - Tesouro Do Estado	130.829.401
		1.540.10 - Recursos Vinculados - Tesouro Do Estado	2.084.868
		1.569.50 - Recursos Vinculados - Vinculados Federais	15.600.000
		INVESTIMENTOS	83.149.794
		1.500.10 - Recursos Livres - Tesouro Do Estado	26.626.334
		1.540.10 - Recursos Vinculados - Tesouro Do Estado	56.523.440
		1.550.50 - Recursos Vinculados - Vinculados Federais	20
AÇÃO	GRUPO DESPESA	FONTE	
<b>12.368.0815.2660</b>	<b>ACESSIBILIDADE FÍSICA DOS PRÉDIOS ESCOLARES DA REDE ESTADUAL DE ENSINO</b>		<b>38.527.977</b>
		OUTRAS DESPESAS CORRENTES	20.442.114
		1.500.10 - Recursos Livres - Tesouro Do Estado	20.442.094
		1.550.50 - Recursos Vinculados - Vinculados Federais	20
		INVESTIMENTOS	18.085.863
		1.500.10 - Recursos Livres - Tesouro Do Estado	18.085.813
		1.550.50 - Recursos Vinculados - Vinculados Federais	50
AÇÃO	GRUPO DESPESA	FONTE	
<b>12.368.0815.2761</b>	<b>AMPLIACAO, ADEQUACAO E GESTAO, NAO PEDAGOGICA, DE ESCOLAS, VIA PPP</b>		<b>999.500</b>



Autenticar documento em <http://sempapel.al.sp.gov.br/autenticidade> com o identificador 330037003200380036003A00500052004100, Documento assinado digitalmente conforme art. 254º, II da Lei 14.063/2020.

	OUTRAS DESPESAS CORRENTES	200	
		1.500.10 - Recursos Livres - Tesouro Do Estado	200
	INVESTIMENTOS	999.100	
		1.500.10 - Recursos Livres - Tesouro Do Estado	999.100
	INVERSÕES FINANCEIRAS	200	
		1.500.10 - Recursos Livres - Tesouro Do Estado	200
	<b>AÇÃO</b>	<b>GRUPO DESPESA</b>	<b>FONTE</b>
<b>12.368.0815.2764</b>	<b>CONSTRUÇÃO NOVAS ESCOLAS, VIA PPP, GESTÃO/ OPERAÇÃO DEMANDAS NÃO PEDAGOGICAS</b>		<b>4.000.500</b>
	OUTRAS DESPESAS CORRENTES	200	
		1.500.10 - Recursos Livres - Tesouro Do Estado	200
	INVESTIMENTOS	4.000.100	
		1.500.10 - Recursos Livres - Tesouro Do Estado	4.000.100
	INVERSÕES FINANCEIRAS	200	
		1.500.10 - Recursos Livres - Tesouro Do Estado	200
	<b>AÇÃO</b>	<b>GRUPO DESPESA</b>	<b>FONTE</b>
<b>12.306.0815.5426</b>	<b>GERENCIAMENTO DO BENEFÍCIO-EDUCAÇÃO</b>		<b>266.857.382</b>
	OUTRAS DESPESAS CORRENTES	266.857.382	
		1.500.10 - Recursos Livres - Tesouro Do Estado	266.857.382
	<b>AÇÃO</b>	<b>GRUPO DESPESA</b>	<b>FONTE</b>
<b>12.368.0815.5740</b>	<b>TRANSPORTE DE ESTUDANTES DA EDUCAÇÃO BÁSICA</b>		<b>1.827.663.999</b>
	OUTRAS DESPESAS CORRENTES	1.827.663.959	
		1.540.10 - Recursos Vinculados - Tesouro Do Estado	1.722.663.959
		1.550.50 - Recursos Vinculados - Vinculados Federais	105.000.000
	INVESTIMENTOS	40	
		1.550.50 - Recursos Vinculados - Vinculados Federais	40
	<b>AÇÃO</b>	<b>GRUPO DESPESA</b>	<b>FONTE</b>
<b>12.368.0815.5810</b>	<b>AÇÃO COOPERATIVA ESTADO-MUNICÍPIO PARA CONSTRUÇÕES OU AMPLIAÇÕES ESCOLARES</b>		<b>107.822.833</b>
	OUTRAS DESPESAS CORRENTES	22.500.100	
		1.540.10 - Recursos Vinculados - Tesouro Do Estado	22.500.000
		1.550.50 - Recursos Vinculados - Vinculados Federais	100
	INVESTIMENTOS	85.322.733	
		1.540.10 - Recursos Vinculados - Tesouro Do Estado	85.322.733
	<b>AÇÃO</b>	<b>GRUPO DESPESA</b>	<b>FONTE</b>
<b>12.368.0815.6172</b>	<b>FORNECIMENTO DE ALIMENTAÇÃO ESCOLAR AOS ESTUDANTES DA EDUCAÇÃO BÁSICA</b>		<b>2.060.918.656</b>
	OUTRAS DESPESAS CORRENTES	2.058.318.176	
		1.550.50 - Recursos Vinculados - Vinculados Federais	1.708.318.166
		1.552.50 - Recursos Vinculados - Vinculados Federais	350.000.010
	INVESTIMENTOS	2.600.480	
		1.550.50 - Recursos Vinculados - Vinculados Federais	2.600.480
	<b>AÇÃO</b>	<b>GRUPO DESPESA</b>	<b>FONTE</b>
<b>12.368.0815.6174</b>	<b>OPERAÇÃO DA REDE DE ESCOLAS DE ENSINO BÁSICO</b>		<b>1.507.638.764</b>
	OUTRAS DESPESAS CORRENTES	1.464.874.690	
		1.500.10 - Recursos Livres - Tesouro Do Estado	99.515.130



Autenticar documento em <http://sempapel.al.sp.gov.br/autenticidade> com o identificador 330037003200380036003A00500052004100, Documento assinado digitalmente conforme art. 264º, II da Lei 14.063/2020.

		1.540.10 - Recursos Vinculados - Tesouro Do Estado	1.144.179.630
		1.550.50 - Recursos Vinculados - Vinculados Federais	74.168.909
		1.551.50 - Recursos Vinculados - Vinculados Federais	100.160.016
		1.570.50 - Recursos Vinculados - Vinculados Federais	20
		1.573.20 - Recursos Vinculados - Vinculados Estaduais	39.999.770
		1.599.30 - Recursos Vinculados - Fundo Especial De Despesa	6.851.205
		1.759.30 - Recursos Vinculados - Fundo Especial De Despesa	10
	INVESTIMENTOS		42.764.074
		1.500.10 - Recursos Livres - Tesouro Do Estado	22.701.415
		1.540.10 - Recursos Vinculados - Tesouro Do Estado	17.348.956
		1.569.50 - Recursos Vinculados - Vinculados Federais	713.663
		1.573.20 - Recursos Vinculados - Vinculados Estaduais	20
		1.599.50 - Recursos Vinculados - Vinculados Federais	2.000.020
AÇÃO	GRUPO DESPESA	FONTE	
<b>12.122.0815.6178</b>	<b>SUPOORTE ADMINISTRATIVO E TECNOLÓGICO ÀS UNIDADES DE GESTÃO E ÓRGÃOS VINCULADOS</b>		<b>450.535.351</b>
	PESSOAL E ENCARGOS SOCIAIS		140.678.034
		1.500.10 - Recursos Livres - Tesouro Do Estado	2.454.041
		1.540.10 - Recursos Vinculados - Tesouro Do Estado	138.223.993
	OUTRAS DESPESAS CORRENTES		302.967.182
		1.500.10 - Recursos Livres - Tesouro Do Estado	234.064.466
		1.540.10 - Recursos Vinculados - Tesouro Do Estado	11.664.044
		1.550.50 - Recursos Vinculados - Vinculados Federais	7.558.123
		1.599.30 - Recursos Vinculados - Fundo Especial De Despesa	49.680.549
	INVESTIMENTOS		6.890.135
		1.500.10 - Recursos Livres - Tesouro Do Estado	6.889.945
		1.540.10 - Recursos Vinculados - Tesouro Do Estado	10
		1.550.50 - Recursos Vinculados - Vinculados Federais	170
		1.599.30 - Recursos Vinculados - Fundo Especial De Despesa	10
AÇÃO	GRUPO DESPESA	FONTE	
<b>12.122.0815.6290</b>	<b>PROMOÇÃO DA PROFISSIONALIZAÇÃO, QUALIFICAÇÃO E GESTÃO DE PESSOAS POR DESEMPENHO</b>		<b>33.655.758</b>
	OUTRAS DESPESAS CORRENTES		33.655.758
		1.500.10 - Recursos Livres - Tesouro Do Estado	15.683.880
		1.550.50 - Recursos Vinculados - Vinculados Federais	4.373
		1.599.30 - Recursos Vinculados - Fundo Especial De Despesa	17.967.505
AÇÃO	GRUPO DESPESA	FONTE	
<b>12.368.0815.6383</b>	<b>APERFEIÇOAMENTO DA TECNOLOGIA DA INFORMAÇÃO</b>		<b>460.142.261</b>
	OUTRAS DESPESAS CORRENTES		345.231.171
		1.540.10 - Recursos Vinculados - Tesouro Do Estado	199.621.568
		1.550.50 - Recursos Vinculados - Vinculados Federais	143.990.438
		1.569.50 - Recursos Vinculados - Vinculados Federais	823.265
		1.599.30 - Recursos Vinculados - Fundo Especial De Despesa	795.900
	INVESTIMENTOS		114.911.090



Autenticar documento em <http://sempapel.al.sp.gov.br/autenticidade> com o identificador 330037003200380036003A00500052004100, Documento assinado digitalmente conforme art. 74º, II da Lei 14.063/2020.

AÇÃO	GRUPO DESPESA	FONTE	
		1.540.10 - Recursos Vinculados - Tesouro Do Estado	112.600.000
		1.569.50 - Recursos Vinculados - Vinculados Federais	2.041.332
		1.700.50 - Recursos Vinculados - Vinculados Federais	269.758
<b>12.368.0815.6454</b>	<b>APOIO FINANCEIRO ÀS ESCOLAS PÚBLICAS DE EDUCAÇÃO BÁSICA DA REDE ESTADUAL</b>		<b>399.179.587</b>
	OUTRAS DESPESAS CORRENTES		399.179.507
		1.540.10 - Recursos Vinculados - Tesouro Do Estado	374.175.010
		1.550.50 - Recursos Vinculados - Vinculados Federais	25.004.487
		1.599.30 - Recursos Vinculados - Fundo Especial De Despesa	10
	INVESTIMENTOS		80
		1.550.50 - Recursos Vinculados - Vinculados Federais	60
		1.573.20 - Recursos Vinculados - Vinculados Estaduais	20

PROGRAMA: 2930 COMUNICAÇÃO SOCIAL			10.953.286
AÇÃO	GRUPO DESPESA	FONTE	
<b>12.131.2930.5576</b>	<b>PUBLICIDADE DE UTILIDADE PUBLICA</b>		<b>10.953.286</b>
	OUTRAS DESPESAS CORRENTES		10.953.286
		1.500.10 - Recursos Livres - Tesouro Do Estado	10.953.286



<b>ÓRGÃO: 08000 - SECRETARIA DA EDUCAÇÃO</b>	Valores em R\$ 1,00
<b>UNIDADE: 08001 - ADMINISTRAÇÃO SUPERIOR DA SECRETARIA E SEDE</b>	<b>27.551.088.926</b>
<b>ESFERA: ORÇAMENTO FISCAL</b>	

## RESUMO DA UNIDADE ORÇAMENTÁRIA

PROGRAMA	
0800 - EDUCAÇÃO PÚBLICA DE QUALIDADE PARA TODOS	24.021.458.209
0815 - GESTÃO INSTITUCIONAL DA SECRETARIA DA EDUCAÇÃO	3.518.677.431
2930 - COMUNICAÇÃO SOCIAL	10.953.286
FUNÇÃO	
12 - EDUCAÇÃO	27.551.088.926
SUBFUNÇÃO	
122 - ADMINISTRAÇÃO GERAL	200.421.729
126 - TECNOLOGIA DA INFORMAÇÃO	100
128 - FORMAÇÃO DE RECURSOS HUMANOS	80.895.371
131 - COMUNICAÇÃO SOCIAL	10.953.286
361 - ENSINO FUNDAMENTAL	10.150.016.123
362 - ENSINO MÉDIO	6.001.442.995
367 - EDUCAÇÃO ESPECIAL	263.205.931
368 - EDUCAÇÃO BÁSICA	10.844.153.391
MODALIDADE DE APLICAÇÃO	
040 - TRANSFERÊNCIAS A MUNICÍPIOS	1.349.122.443
050 - TRANSF. A INST.PRIVADAS SEM FINS LUCRATIVOS	173.197.268
090 - APLICAÇÕES DIRETAS	23.909.952.718
091 - OPERAÇÃO INTRAÓRGÃOS ORÇ.FISCAL E SEGURIDADE	2.118.816.497

Inclui valores referentes a transferência intragovernamental.

## PROGRAMAÇÃO DA UNIDADE ORÇAMENTÁRIA

PROGRAMA: 0800 EDUCAÇÃO PÚBLICA DE QUALIDADE PARA TODOS				24.021.458.209
AÇÃO	GRUPO DESPESA	FONTE		
<b>12.367.0800.5156 GESTÃO E APRIMORAMENTO DO ATENDIMENTO ESPECIALIZADO</b>			<b>263.205.931</b>	
	OUTRAS DESPESAS CORRENTES		263.129.931	
		1.540.10 - Recursos Vinculados - Tesouro Do Estado	263.054.923	
		1.550.50 - Recursos Vinculados - Vinculados Federais	75.008	
	INVESTIMENTOS		76.000	
		1.500.10 - Recursos Livres - Tesouro Do Estado	76.000	
<b>PRODUTO:</b>	EDUCAÇÃO ESPECIAL			
<b>INDICADOR DE PRODUTO:</b>	NÚMERO DE ESCOLAS DA REDE ESTADUAL COM SALA DE RECURSOS OU ESPAÇO MULTIUSO (unidade)			
AÇÃO	GRUPO DESPESA	FONTE		
<b>12.361.0800.5160 DESENVOLVIMENTO E GESTÃO DO ENSINO FUNDAMENTAL-SERVIDORES</b>			<b>1.302.782.008</b>	
	PESSOAL E ENCARGOS SOCIAIS		1.264.012.745	
		1.500.10 - Recursos Livres - Tesouro Do Estado	11.277.925	
		1.540.10 - Recursos Vinculados - Tesouro Do Estado	1.252.734.820	
	OUTRAS DESPESAS CORRENTES		38.769.263	
		1.500.10 - Recursos Livres - Tesouro Do Estado	1.991	
		1.540.10 - Recursos Vinculados - Tesouro Do Estado	38.767.272	
<b>PRODUTO:</b>	MANUTENÇÃO E DESENVOLVIMENTO DA EDUCAÇÃO BÁSICA			
<b>INDICADOR DE PRODUTO:</b>	NUMERO DE MATRÍCULAS NO ENSINO FUNDAMENTAL E MÉDIO DA REDE ESTADUAL (unidade)			



Autenticar documento em <http://sempapel.al.sp.gov.br/autenticidade> com o identificador 330037003200380036003A00500052004100, Documento assinado digitalmente conforme art. 294º, II da Lei 14.063/2020.



AÇÃO		GRUPO DESPESA	FONTE	
<b>12.361.0800.5161</b>	<b>DESENVOLVIMENTO E GESTÃO DO ENSINO FUNDAMENTAL-PROFISSIONAIS DO MAGISTÉRIO</b>			<b>8.847.234.115</b>
		PESSOAL E ENCARGOS SOCIAIS		8.764.203.957
			1.500.10 - Recursos Livres - Tesouro Do Estado	89.498.818
			1.540.10 - Recursos Vinculados - Tesouro Do Estado	8.674.705.139
		OUTRAS DESPESAS CORRENTES		83.030.158
			1.500.10 - Recursos Livres - Tesouro Do Estado	107.000
			1.540.10 - Recursos Vinculados - Tesouro Do Estado	82.923.158
<b>PRODUTO:</b>	MANUTENÇÃO E DESENVOLVIMENTO DA EDUCAÇÃO BÁSICA			
<b>INDICADOR DE PRODUTO:</b>	NUMERO DE MATRÍCULAS NO ENSINO FUNDAMENTAL E MÉDIO DA REDE ESTADUAL (unidade)			
AÇÃO		GRUPO DESPESA	FONTE	
<b>12.362.0800.5757</b>	<b>DESENVOLVIMENTO E GESTÃO DO ENSINO MÉDIO-PROFISSIONAIS DO MAGISTÉRIO</b>			<b>5.149.945.227</b>
		PESSOAL E ENCARGOS SOCIAIS		5.092.737.922
			1.500.10 - Recursos Livres - Tesouro Do Estado	58.399.121
			1.540.10 - Recursos Vinculados - Tesouro Do Estado	5.034.338.801
		OUTRAS DESPESAS CORRENTES		57.207.305
			1.500.10 - Recursos Livres - Tesouro Do Estado	57.100
			1.540.10 - Recursos Vinculados - Tesouro Do Estado	57.150.205
<b>PRODUTO:</b>	MANUTENÇÃO E DESENVOLVIMENTO DA EDUCAÇÃO BÁSICA			
<b>INDICADOR DE PRODUTO:</b>	NUMERO DE MATRÍCULAS NO ENSINO FUNDAMENTAL E MÉDIO DA REDE ESTADUAL (unidade)			
AÇÃO		GRUPO DESPESA	FONTE	
<b>12.362.0800.5759</b>	<b>DESENVOLVIMENTO E GESTÃO DO ENSINO MÉDIO-SERVIDORES</b>			<b>851.475.950</b>
		PESSOAL E ENCARGOS SOCIAIS		826.079.143
			1.500.10 - Recursos Livres - Tesouro Do Estado	6.539.220
			1.540.10 - Recursos Vinculados - Tesouro Do Estado	819.539.923
		OUTRAS DESPESAS CORRENTES		25.396.807
			1.500.10 - Recursos Livres - Tesouro Do Estado	1.400
			1.540.10 - Recursos Vinculados - Tesouro Do Estado	25.395.407
<b>PRODUTO:</b>	MANUTENÇÃO E DESENVOLVIMENTO DA EDUCAÇÃO BÁSICA			
<b>INDICADOR DE PRODUTO:</b>	NUMERO DE MATRÍCULAS NO ENSINO FUNDAMENTAL E MÉDIO DA REDE ESTADUAL (unidade)			
AÇÃO		GRUPO DESPESA	FONTE	
<b>12.368.0800.6136</b>	<b>GESTÃO E APRIMORAMENTO DA EDUCAÇÃO INTEGRAL NA REDE ESTADUAL</b>			<b>7.452.284.366</b>
		PESSOAL E ENCARGOS SOCIAIS		7.451.109.679
			1.500.10 - Recursos Livres - Tesouro Do Estado	13.629.575
			1.540.10 - Recursos Vinculados - Tesouro Do Estado	7.437.480.104
		OUTRAS DESPESAS CORRENTES		1.174.687
			1.540.10 - Recursos Vinculados - Tesouro Do Estado	1.170.515
			1.550.50 - Recursos Vinculados - Vinculados Federais	4.162
			1.569.50 - Recursos Vinculados - Vinculados Federais	10
<b>PRODUTO:</b>	EDUCAÇÃO INTEGRAL OFERECIDA AOS ESTUDANTES			
<b>INDICADOR DE PRODUTO:</b>	NÚMERO DE ESTUDANTES DOS ANOS FINAIS DO ENSINO FUNDAMENTAL E DO ENSINO MÉDIO COM JORNADA ESCOLAR INTEGRAL (unidade)			



AÇÃO		GRUPO DESPESA	FONTE	
12.368.0800.6168	<b>AVALIAÇÃO DOS RESULTADOS EDUCACIONAIS E PROVISÃO DE MATERIAIS DIDÁTICOS</b>			<b>270.297</b>
		OUTRAS DESPESAS CORRENTES		270.297
			1.540.10 - Recursos Vinculados - Tesouro Do Estado	13.602
			1.550.50 - Recursos Vinculados - Vinculados Federais	9.984
			1.569.50 - Recursos Vinculados - Vinculados Federais	246.711
PRODUTO:	GESTÃO DA QUALIDADE DA APRENDIZAGEM			
INDICADOR DE PRODUTO:	TAXA DE PARTICIPAÇÃO DOS ESTUDANTES NA PROVA PAULISTA (%)			
AÇÃO		GRUPO DESPESA	FONTE	
12.368.0800.6169	<b>CURSOS DE IDIOMAS, INTERCÂMBIO, ATIVIDADES COMPLEMENTARES E ESCOLA ABERTA</b>			<b>73.342.926</b>
		OUTRAS DESPESAS CORRENTES		73.322.926
			1.540.10 - Recursos Vinculados - Tesouro Do Estado	73.298.232
			1.550.50 - Recursos Vinculados - Vinculados Federais	24.694
		INVESTIMENTOS		20.000
			1.500.10 - Recursos Livres - Tesouro Do Estado	20.000
PRODUTO:	ATIVIDADES COMPLEMENTARES AO CURRÍCULO E CONEXÃO COM A COMUNIDADE ESCOLAR			
INDICADOR DE PRODUTO:	NÚMERO DE PARTICIPAÇÕES DE ESTUDANTES EM PROJETOS DE ENRIQUECIMENTO CURRICULAR (unidade)			
AÇÃO		GRUPO DESPESA	FONTE	
12.128.0800.6175	<b>FORMAÇÃO DOS PROFISSIONAIS DA EDUCAÇÃO: REDES ESTADUAL E MUNICIPAL</b>			<b>80.895.371</b>
		OUTRAS DESPESAS CORRENTES		80.895.371
			1.540.10 - Recursos Vinculados - Tesouro Do Estado	80.895.371
PRODUTO:	FORMAÇÃO CONTINUADA DOS PROFISSIONAIS DA EDUCAÇÃO DA REDE ESTADUAL E MUNICIPAL			
INDICADOR DE PRODUTO:	NÚMERO DE PARTICIPAÇÕES CONCLUÍDAS DE PROFISSIONAIS DA EDUCAÇÃO PAULISTA EM AÇÕES FORMATIVAS (unidade)			
AÇÃO		GRUPO DESPESA	FONTE	
12.126.0800.6208	<b>RECURSOS EDUCACIONAIS DIGITAIS E INICIATIVAS PEDAGÓGICAS ANDRAGÓGICAS DIGITAIS</b>			<b>100</b>
		OUTRAS DESPESAS CORRENTES		100
			1.550.50 - Recursos Vinculados - Vinculados Federais	100
PRODUTO:	TECNOLOGIAS DE USO PEDAGÓGICO			
INDICADOR DE PRODUTO:	NÚMERO DE ESTUDANTES COM NO MÍNIMO 4 ATIVIDADES CONCLUÍDAS NO MÊS NAS PLATAFORMAS DISPONIBILIZADAS (unidade)			
AÇÃO		GRUPO DESPESA	FONTE	
12.362.0800.6343	<b>OFERTA DE AULAS DE EDUCAÇÃO TÉCNICO PROFISSIONAL NO ENSINO MÉDIO</b>			<b>120</b>
		OUTRAS DESPESAS CORRENTES		100
			1.550.50 - Recursos Vinculados - Vinculados Federais	100
		INVESTIMENTOS		20
			1.550.50 - Recursos Vinculados - Vinculados Federais	20
PRODUTO:	EDUCAÇÃO TÉCNICA PROFISSIONAL PARA INSERÇÃO NO MERCADO DE TRABALHO			
INDICADOR DE PRODUTO:	NÚMERO DE ESTUDANTES MATRICULADOS NO ENSINO TÉCNICO INTEGRADO AO ENSINO MÉDIO (unidade)			
AÇÃO		GRUPO DESPESA	FONTE	
12.368.0800.6387	<b>GESTÃO E APRIMORAMENTO DA CONVIVÊNCIA E PROTEÇÃO ESCOLAR</b>			<b>100</b>
		OUTRAS DESPESAS CORRENTES		100
			1.550.50 - Recursos Vinculados - Vinculados Federais	100
PRODUTO:	CONVIVÊNCIA E PROTEÇÃO ESCOLAR			
INDICADOR DE PRODUTO:	NÚMERO DE ESCOLAS ASSISTIDAS COM AÇÕES DE CONVIVÊNCIA E PROTEÇÃO ESCOLAR (unidade)			



AÇÃO	GRUPO DESPESA	FONTE	
<b>12.362.0800.6468</b> APOIO ÀS INICIATIVAS DE EXTENSÃO CURRICULAR PARA ESTUDANTES			<b>21.698</b>
	OUTRAS DESPESAS CORRENTES		21.698
		1.540.10 - Recursos Vinculados - Tesouro Do Estado	21.698
<b>PRODUTO:</b>	EXTENSÃO CURRICULAR PARA ESTUDANTES		
<b>INDICADOR DE PRODUTO:</b>	NÚMERO DE PARCELAS DE BENEFÍCIOS PAGAS AOS PARTICIPANTES DE INICIATIVAS DE EXTENSÃO CURRICULAR (unidade)		

<b>PROGRAMA: 0815 GESTÃO INSTITUCIONAL DA SECRETARIA DA EDUCAÇÃO</b>			<b>3.518.677.431</b>
AÇÃO	GRUPO DESPESA	FONTE	
<b>12.368.0815.2494</b> MELHORIAS, MANUTENÇÃO E AMPLIAÇÃO DA REDE FÍSICA ESCOLAR			<b>2.084.888</b>
	OUTRAS DESPESAS CORRENTES		2.084.868
		1.540.10 - Recursos Vinculados - Tesouro Do Estado	2.084.868
	INVESTIMENTOS		20
		1.550.50 - Recursos Vinculados - Vinculados Federais	20
<b>PRODUTO:</b>	REDE FÍSICA ESCOLAR ADEQUADA PARA APRENDIZAGEM		
<b>INDICADOR DE PRODUTO:</b>	NÚMERO DE INTERVENÇÕES DE INFRAESTRUTURA FÍSICA NOS PRÉDIOS DA REDE ESTADUAL DE ENSINO (unidade)		
AÇÃO	GRUPO DESPESA	FONTE	
<b>12.368.0815.2660</b> ACESSIBILIDADE FÍSICA DOS PRÉDIOS ESCOLARES DA REDE ESTADUAL DE ENSINO			<b>70</b>
	OUTRAS DESPESAS CORRENTES		20
		1.550.50 - Recursos Vinculados - Vinculados Federais	20
	INVESTIMENTOS		50
		1.550.50 - Recursos Vinculados - Vinculados Federais	50
<b>PRODUTO:</b>	REDE FÍSICA ESCOLAR ADEQUADA PARA APRENDIZAGEM		
<b>INDICADOR DE PRODUTO:</b>	NÚMERO DE INTERVENÇÕES DE INFRAESTRUTURA FÍSICA NOS PRÉDIOS DA REDE ESTADUAL DE ENSINO (unidade)		
AÇÃO	GRUPO DESPESA	FONTE	
<b>12.368.0815.2761</b> AMPLIACAO, ADEQUACAO E GESTAO, NAO PEDAGOGICA, DE ESCOLAS, VIA PPP			<b>300</b>
	OUTRAS DESPESAS CORRENTES		100
		1.500.10 - Recursos Livres - Tesouro Do Estado	100
	INVESTIMENTOS		100
		1.500.10 - Recursos Livres - Tesouro Do Estado	100
	INVERSÕES FINANCEIRAS		100
		1.500.10 - Recursos Livres - Tesouro Do Estado	100
<b>PRODUTO:</b>	PPP PARA ADEQUAÇÃO, MANUTENÇÃO E PREST. DE SERVIÇOS NÃO PEDAGÓGICOS NAS ESCOLAS		
<b>INDICADOR DE PRODUTO:</b>	PERCENTUAL DE EXECUÇÃO FÍSICA DO PROJETO DE PPP PARA ADEQUAÇÃO, MANUTENÇÃO E PRESTAÇÃO DE SERVIÇOS NÃO PEDAGÓGICOS NAS ESCOLAS (%)		
AÇÃO	GRUPO DESPESA	FONTE	
<b>12.368.0815.2764</b> CONSTRUÇÃO NOVAS ESCOLAS, VIA PPP, GESTÃO/ OPERAÇÃO DEMANDAS NÃO PEDAGOGICAS			<b>300</b>
	OUTRAS DESPESAS CORRENTES		100
		1.500.10 - Recursos Livres - Tesouro Do Estado	100
	INVESTIMENTOS		100
		1.500.10 - Recursos Livres - Tesouro Do Estado	100
	INVERSÕES FINANCEIRAS		100
		1.500.10 - Recursos Livres - Tesouro Do Estado	100
<b>PRODUTO:</b>	PPP PARA CONSTRUÇÃO DE NOVAS ESCOLAS E PRESTAÇÃO DE SERVIÇOS NÃO PEDAGÓGICOS		
<b>INDICADOR DE PRODUTO:</b>	PERCENTUAL DE EXECUÇÃO FÍSICA DO PROJETO DE PPP PARA CONSTRUÇÃO DE NOVAS ESCOLAS E OPERAÇÃO DE SERVIÇOS NÃO PEDAGÓGICOS (unidade)		



Autenticar documento em <http://sempapel.al.sp.gov.br/autenticidade> com o identificador 330037003200380036003A00500052004100, Documento assinado digitalmente conforme art. 24º, II da Lei 14.063/2020.

AÇÃO	GRUPO DESPESA	FONTE	
<b>12.368.0815.5740</b>	<b>TRANSPORTE DE ESTUDANTES DA EDUCAÇÃO BÁSICA</b>		<b>1.657.843.485</b>
	OUTRAS DESPESAS CORRENTES		1.657.843.465
		1.540.10 - Recursos Vinculados - Tesouro Do Estado	1.552.843.465
		1.550.50 - Recursos Vinculados - Vinculados Federais	105.000.000
	INVESTIMENTOS		20
		1.550.50 - Recursos Vinculados - Vinculados Federais	20
<b>PRODUTO:</b>	TRANSPORTE ESCOLAR REGULAR E ESPECIALIZADO GARANTIDO		
<b>INDICADOR DE PRODUTO:</b>	NÚMERO DE ESTUDANTES DA REDE ESTADUAL TRANSPORTADOS (unidade)		
AÇÃO	GRUPO DESPESA	FONTE	
<b>12.368.0815.5810</b>	<b>AÇÃO COOPERATIVA ESTADO-MUNICÍPIO PARA CONSTRUÇÕES OU AMPLIAÇÕES ESCOLARES</b>		<b>100</b>
	OUTRAS DESPESAS CORRENTES		100
		1.550.50 - Recursos Vinculados - Vinculados Federais	100
<b>PRODUTO:</b>	PARCERIAS ESTADOS-MUNICÍPIOS PARA REFORMAS, AMPLIAÇÕES DE CONSTRUÇÕES ESCOLARES		
<b>INDICADOR DE PRODUTO:</b>	NÚMERO DE CRECHES E ESCOLAS CONSTRUÍDAS OU AMPLIADAS (unidade)		
AÇÃO	GRUPO DESPESA	FONTE	
<b>12.368.0815.6172</b>	<b>FORNECIMENTO DE ALIMENTAÇÃO ESCOLAR AOS ESTUDANTES DA EDUCAÇÃO BÁSICA</b>		<b>890.136.062</b>
	OUTRAS DESPESAS CORRENTES		889.736.062
		1.550.50 - Recursos Vinculados - Vinculados Federais	889.736.042
		1.552.50 - Recursos Vinculados - Vinculados Federais	20
	INVESTIMENTOS		400.000
		1.550.50 - Recursos Vinculados - Vinculados Federais	400.000
<b>PRODUTO:</b>	ALIMENTAÇÃO ESCOLAR OFERECIDA AOS ESTUDANTES DA REDE ESTADUAL		
<b>INDICADOR DE PRODUTO:</b>	NÚMERO DE REFEIÇÕES OFERTADAS PELO PROGRAMA DE ALIMENTAÇÃO ESCOLAR (unidade)		
AÇÃO	GRUPO DESPESA	FONTE	
<b>12.368.0815.6174</b>	<b>OPERAÇÃO DA REDE DE ESCOLAS DE ENSINO BÁSICO</b>		<b>766.425.479</b>
	OUTRAS DESPESAS CORRENTES		766.325.479
		1.500.10 - Recursos Livres - Tesouro Do Estado	2.972.536
		1.540.10 - Recursos Vinculados - Tesouro Do Estado	607.691.979
		1.550.50 - Recursos Vinculados - Vinculados Federais	12.496.145
		1.551.50 - Recursos Vinculados - Vinculados Federais	100.160.016
		1.570.50 - Recursos Vinculados - Vinculados Federais	20
		1.573.20 - Recursos Vinculados - Vinculados Estaduais	39.999.770
		1.599.30 - Recursos Vinculados - Fundo Especial De Despesa	3.005.003
		1.759.30 - Recursos Vinculados - Fundo Especial De Despesa	10
	INVESTIMENTOS		100.000
		1.500.10 - Recursos Livres - Tesouro Do Estado	100.000
<b>PRODUTO:</b>	EQUIPAMENTOS, INSUMOS E SERVIÇOS PARA AS ESCOLAS		
<b>INDICADOR DE PRODUTO:</b>	NÚMERO DE ESCOLAS ATENDIDAS COM REPOSIÇÃO DE MATERIAL PERMANENTE, DE CONSUMO E SERVIÇOS (unidade)		



AÇÃO		GRUPO DESPESA	FONTE	
12.122.0815.6178	SUPOORTE ADMINISTRATIVO E TECNOLÓGICO ÀS UNIDADES DE GESTÃO E ÓRGÃOS VINCULADOS			<b>200.417.356</b>
		PESSOAL E ENCARGOS SOCIAIS		78.499.030
			1.500.10 - Recursos Livres - Tesouro Do Estado	2.116.802
			1.540.10 - Recursos Vinculados - Tesouro Do Estado	76.382.228
		OUTRAS DESPESAS CORRENTES		119.063.922
			1.500.10 - Recursos Livres - Tesouro Do Estado	84.492.268
			1.540.10 - Recursos Vinculados - Tesouro Do Estado	8.819.689
			1.550.50 - Recursos Vinculados - Vinculados Federais	7.558.123
			1.599.30 - Recursos Vinculados - Fundo Especial De Despesa	18.193.842
		INVESTIMENTOS		2.854.404
			1.500.10 - Recursos Livres - Tesouro Do Estado	2.854.384
			1.540.10 - Recursos Vinculados - Tesouro Do Estado	10
			1.599.30 - Recursos Vinculados - Fundo Especial De Despesa	10
AÇÃO		GRUPO DESPESA	FONTE	
12.122.0815.6290	PROMOÇÃO DA PROFISSIONALIZAÇÃO, QUALIFICAÇÃO E GESTÃO DE PESSOAS POR DESEMPENHO			<b>4.373</b>
		OUTRAS DESPESAS CORRENTES		4.373
			1.550.50 - Recursos Vinculados - Vinculados Federais	4.373
PRODUTO:	PROFISSIONALIZAÇÃO E GESTÃO DE PESSOAS			
INDICADOR DE PRODUTO:	NÚMERO DE SERVIDORES DO QUADRO DO MAGISTÉRIO QUE RECEBEM GRATIFICAÇÃO DE DEDICAÇÃO EXCLUSIVA (unidade)			
AÇÃO		GRUPO DESPESA	FONTE	
12.368.0815.6383	APERFEIÇOAMENTO DA TECNOLOGIA DA INFORMAÇÃO			<b>1.764.963</b>
		OUTRAS DESPESAS CORRENTES		20.000
			1.540.10 - Recursos Vinculados - Tesouro Do Estado	20.000
		INVESTIMENTOS		1.744.963
			1.540.10 - Recursos Vinculados - Tesouro Do Estado	52.963
			1.569.50 - Recursos Vinculados - Vinculados Federais	1.692.000
PRODUTO:	RECURSOS E EQUIPAMENTOS DE TIC			
INDICADOR DE PRODUTO:	NÚMERO DE ESCOLAS COM COBERTURA WIFI E PARQUE TECNOLÓGICO COMPLETO (unidade)			
AÇÃO		GRUPO DESPESA	FONTE	
12.368.0815.6454	APOIO FINANCEIRO ÀS ESCOLAS PÚBLICAS DE EDUCAÇÃO BÁSICA DA REDE ESTADUAL			<b>55</b>
		OUTRAS DESPESAS CORRENTES		35
			1.550.50 - Recursos Vinculados - Vinculados Federais	35
		INVESTIMENTOS		20
			1.550.50 - Recursos Vinculados - Vinculados Federais	20
PRODUTO:	FORTALECIMENTO DA AUTOGESTÃO ESCOLAR COM PARTICIPAÇÃO DA COMUNIDADE			
INDICADOR DE PRODUTO:	PERCENTUAL DE ASSOCIAÇÕES DE PAIS E MESTRES COM NO MÍNIMO 50% DOS RECURSOS DO PDDE PAULISTA EXECUTADOS (%)			

PROGRAMA: 2930 COMUNICAÇÃO SOCIAL				10.953.286
AÇÃO		GRUPO DESPESA	FONTE	
12.131.2930.5576	PUBLICIDADE DE UTILIDADE PÚBLICA			<b>10.953.286</b>
		OUTRAS DESPESAS CORRENTES		10.953.286
			1.500.10 - Recursos Livres - Tesouro Do Estado	10.953.286
PRODUTO:	DIVULGAÇÃO DE AÇÕES DE PUBLICIDADE DE UTILIDADE PÚBLICA DA SECRETARIA DA EDUCAÇÃO			
INDICADOR DE PRODUTO:	NÚMERO DE CAMPANHAS DE PUBLICIDADE DA SECRETARIA DE EDUCAÇÃO REALIZADAS (unidade)			



Autenticar documento em <http://sempapel.al.sp.gov.br/autenticidade> com o identificador 330037003200380036003A00500052004100, Documento assinado digitalmente conforme art. 44º, II da Lei 14.063/2020.

<b>ÓRGÃO: 08000 - SECRETARIA DA EDUCAÇÃO</b> <b>UNIDADE: 08002 - CONSELHO ESTADUAL DE EDUCAÇÃO-CEE</b> <b>ESFERA: ORÇAMENTO FISCAL</b>	Valores em R\$ 1,00
	<b>2.052.770</b>

**RESUMO DA UNIDADE ORÇAMENTÁRIA**

PROGRAMA	
0815 - GESTÃO INSTITUCIONAL DA SECRETARIA DA EDUCAÇÃO	2.052.770
FUNÇÃO	
12 - EDUCAÇÃO	2.052.770
SUBFUNÇÃO	
122 - ADMINISTRAÇÃO GERAL	2.052.770
MODALIDADE DE APLICAÇÃO	
090 - APLICAÇÕES DIRETAS	1.887.289
091 - OPERAÇÃO INTRAÓRGÃOS ORÇ.FISCAL E SEGURIDADE	165.481

Inclui valores referentes a transferência intragovernamental.

**PROGRAMAÇÃO DA UNIDADE ORÇAMENTÁRIA**

PROGRAMA: 0815 GESTÃO INSTITUCIONAL DA SECRETARIA DA EDUCAÇÃO			2.052.770
AÇÃO	GRUPO DESPESA	FONTE	
12.122.0815.6178 SUPORTE ADMINISTRATIVO E TECNOLÓGICO ÀS UNIDADES DE GESTÃO E ÓRGÃOS VINCULADOS			2.052.770
	PESSOAL E ENCARGOS SOCIAIS		1.770.782
		1.500.10 - Recursos Livres - Tesouro Do Estado	4.919
		1.540.10 - Recursos Vinculados - Tesouro Do Estado	1.765.863
	OUTRAS DESPESAS CORRENTES		243.988
		1.500.10 - Recursos Livres - Tesouro Do Estado	190.340
		1.540.10 - Recursos Vinculados - Tesouro Do Estado	53.628
		1.599.30 - Recursos Vinculados - Fundo Especial De Despesa	20
	INVESTIMENTOS		38.000
		1.500.10 - Recursos Livres - Tesouro Do Estado	38.000



<b>ÓRGÃO: 08000 - SECRETARIA DA EDUCAÇÃO</b> <b>UNIDADE: 08009 - COORDENADORIA GESTÃO DE RECURSOS HUMANOS</b> <b>ESFERA: ORÇAMENTO FISCAL</b>	Valores em R\$ 1,00
	<b>429.193.051</b>

**RESUMO DA UNIDADE ORÇAMENTÁRIA**

PROGRAMA	
0800 - EDUCAÇÃO PÚBLICA DE QUALIDADE PARA TODOS	72.273.596
0815 - GESTÃO INSTITUCIONAL DA SECRETARIA DA EDUCAÇÃO	356.919.455
FUNÇÃO	
12 - EDUCAÇÃO	429.193.051
SUBFUNÇÃO	
122 - ADMINISTRAÇÃO GERAL	90.062.053
128 - FORMAÇÃO DE RECURSOS HUMANOS	4.462
306 - ALIMENTAÇÃO E NUTRIÇÃO	266.857.382
362 - ENSINO MÉDIO	5.504.462
368 - EDUCAÇÃO BÁSICA	66.764.692
MODALIDADE DE APLICAÇÃO	
090 - APLICAÇÕES DIRETAS	428.509.921
091 - OPERAÇÃO INTRAÓRGÃOS ORÇ.FISCAL E SEGURIDADE	683.130

Inclui valores referentes a transferência intragovernamental.

**PROGRAMAÇÃO DA UNIDADE ORÇAMENTÁRIA**

PROGRAMA: 0800 EDUCAÇÃO PÚBLICA DE QUALIDADE PARA TODOS				72.273.596
AÇÃO	GRUPO DESPESA	FONTE		
<b>12.368.0800.6169</b> CURSOS DE IDIOMAS, INTERCÂMBIO, ATIVIDADES COMPLEMENTARES E ESCOLA ABERTA			<b>10</b>	
	OUTRAS DESPESAS CORRENTES		10	
		1.599.30 - Recursos Vinculados - Fundo Especial De Despesa	10	
<b>PRODUTO:</b>	ATIVIDADES COMPLEMENTARES AO CURRÍCULO E CONEXÃO COM A COMUNIDADE ESCOLAR			
<b>INDICADOR DE PRODUTO:</b>	NÚMERO DE PARTICIPAÇÕES DE ESTUDANTES EM PROJETOS DE ENRIQUECIMENTO CURRICULAR (unidade)			
AÇÃO	GRUPO DESPESA	FONTE		
<b>12.128.0800.6175</b> FORMAÇÃO DOS PROFISSIONAIS DA EDUCAÇÃO: REDES ESTADUAL E MUNICIPAL			<b>4.462</b>	
	OUTRAS DESPESAS CORRENTES		4.462	
		1.550.50 - Recursos Vinculados - Vinculados Federais	4.462	
<b>PRODUTO:</b>	FORMAÇÃO CONTINUADA DOS PROFISSIONAIS DA EDUCAÇÃO DA REDE ESTADUAL E MUNICIPAL			
<b>INDICADOR DE PRODUTO:</b>	NÚMERO DE PARTICIPAÇÕES CONCLUÍDAS DE PROFISSIONAIS DA EDUCAÇÃO PAULISTA EM AÇÕES FORMATIVAS (unidade)			
AÇÃO	GRUPO DESPESA	FONTE		
<b>12.362.0800.6343</b> OFERTA DE AULAS DE EDUCAÇÃO TÉCNICO PROFISSIONAL NO ENSINO MÉDIO			<b>5.504.462</b>	
	OUTRAS DESPESAS CORRENTES		5.500.000	
		1.540.10 - Recursos Vinculados - Tesouro Do Estado	5.500.000	
	INVESTIMENTOS		4.462	
		1.550.50 - Recursos Vinculados - Vinculados Federais	4.462	
<b>PRODUTO:</b>	EDUCAÇÃO TÉCNICA PROFISSIONAL PARA INSERÇÃO NO MERCADO DE TRABALHO			
<b>INDICADOR DE PRODUTO:</b>	NÚMERO DE ESTUDANTES MATRICULADOS NO ENSINO TÉCNICO INTEGRADO AO ENSINO MÉDIO (unidade)			



Autenticar documento em <http://sempapel.al.sp.gov.br/autenticidade> com o identificador 330037003200380036003A00500052004100, Documento assinado digitalmente conforme art. 64º, II da Lei 14.063/2020.

AÇÃO	GRUPO DESPESA	FONTE	
12.368.0800.6387	GESTÃO E APRIMORAMENTO DA CONVIVÊNCIA E PROTEÇÃO ESCOLAR		66.764.662
	OUTRAS DESPESAS CORRENTES		66.764.662
		1.599.30 - Recursos Vinculados - Fundo Especial De Despesa	66.764.662
PRODUTO:	CONVIVÊNCIA E PROTEÇÃO ESCOLAR		
INDICADOR DE PRODUTO:	NÚMERO DE ESCOLAS ASSISTIDAS COM AÇÕES DE CONVIVÊNCIA E PROTEÇÃO ESCOLAR (unidade)		

PROGRAMA: 0815 GESTÃO INSTITUCIONAL DA SECRETARIA DA EDUCAÇÃO				356.919.455
AÇÃO	GRUPO DESPESA	FONTE		
12.306.0815.5426	GERENCIAMENTO DO BENEFÍCIO-EDUCAÇÃO		266.857.382	
	OUTRAS DESPESAS CORRENTES		266.857.382	
		1.500.10 - Recursos Livres - Tesouro Do Estado	266.857.382	
PRODUTO:	PROFISSIONALIZAÇÃO E GESTÃO DE PESSOAS			
INDICADOR DE PRODUTO:	NÚMERO DE SERVIDORES DO QUADRO DO MAGISTÉRIO QUE RECEBEM GRATIFICAÇÃO DE DEDICAÇÃO EXCLUSIVA (unidade)			
AÇÃO	GRUPO DESPESA	FONTE		
12.368.0815.6174	OPERAÇÃO DA REDE DE ESCOLAS DE ENSINO BÁSICO		10	
	OUTRAS DESPESAS CORRENTES		10	
		1.550.50 - Recursos Vinculados - Vinculados Federais	10	
PRODUTO:	EQUIPAMENTOS, INSUMOS E SERVIÇOS PARA AS ESCOLAS			
INDICADOR DE PRODUTO:	NÚMERO DE ESCOLAS ATENDIDAS COM REPOSIÇÃO DE MATERIAL PERMANENTE, DE CONSUMO E SERVIÇOS (unidade)			
AÇÃO	GRUPO DESPESA	FONTE		
12.122.0815.6178	SUPOORTE ADMINISTRATIVO E TECNOLÓGICO ÀS UNIDADES DE GESTÃO E ÓRGÃOS VINCULADOS		56.410.668	
	PESSOAL E ENCARGOS SOCIAIS		16.756.139	
		1.500.10 - Recursos Livres - Tesouro Do Estado	27.008	
		1.540.10 - Recursos Vinculados - Tesouro Do Estado	16.729.131	
	OUTRAS DESPESAS CORRENTES		39.654.429	
		1.500.10 - Recursos Livres - Tesouro Do Estado	10.915.676	
		1.540.10 - Recursos Vinculados - Tesouro Do Estado	142.560	
		1.599.30 - Recursos Vinculados - Fundo Especial De Despesa	28.596.193	
	INVESTIMENTOS		100	
		1.550.50 - Recursos Vinculados - Vinculados Federais	100	
AÇÃO	GRUPO DESPESA	FONTE		
12.122.0815.6290	PROMOÇÃO DA PROFISSIONALIZAÇÃO, QUALIFICAÇÃO E GESTÃO DE PESSOAS POR DESEMPENHO		33.651.385	
	OUTRAS DESPESAS CORRENTES		33.651.385	
		1.500.10 - Recursos Livres - Tesouro Do Estado	15.683.880	
		1.599.30 - Recursos Vinculados - Fundo Especial De Despesa	17.967.505	
PRODUTO:	PROFISSIONALIZAÇÃO E GESTÃO DE PESSOAS			
INDICADOR DE PRODUTO:	NÚMERO DE SERVIDORES DO QUADRO DO MAGISTÉRIO QUE RECEBEM GRATIFICAÇÃO DE DEDICAÇÃO EXCLUSIVA (unidade)			
AÇÃO	GRUPO DESPESA	FONTE		
12.368.0815.6383	APERFEIÇOAMENTO DA TECNOLOGIA DA INFORMAÇÃO		10	
	OUTRAS DESPESAS CORRENTES		10	
		1.550.50 - Recursos Vinculados - Vinculados Federais	10	
PRODUTO:	RECURSOS E EQUIPAMENTOS DE TIC			
INDICADOR DE PRODUTO:	NÚMERO DE ESCOLAS COM COBERTURA WIFI E PARQUE TECNOLÓGICO COMPLETO (unidade)			



Autenticar documento em <http://sempapel.al.sp.gov.br/autenticidade> com o identificador 330037003200380036003A00500052004100, Documento assinado digitalmente conforme art. 74º, II da Lei 14.063/2020.



<b>ÓRGÃO: 08000 - SECRETARIA DA EDUCAÇÃO</b>	Valores em R\$ 1,00
<b>UNIDADE: 08010 - ESCOLA FORMAÇÃO PROF.ED.EST.PAULO R.C.SOUZA</b>	<b>40.270.963</b>
<b>ESFERA: ORÇAMENTO FISCAL</b>	

## RESUMO DA UNIDADE ORÇAMENTÁRIA

PROGRAMA	
0800 - EDUCAÇÃO PÚBLICA DE QUALIDADE PARA TODOS	27.877.929
0815 - GESTÃO INSTITUCIONAL DA SECRETARIA DA EDUCAÇÃO	12.393.034
FUNÇÃO	
12 - EDUCAÇÃO	40.270.963
SUBFUNÇÃO	
122 - ADMINISTRAÇÃO GERAL	12.392.834
126 - TECNOLOGIA DA INFORMAÇÃO	4.162
128 - FORMAÇÃO DE RECURSOS HUMANOS	27.864.793
362 - ENSINO MÉDIO	4.512
368 - EDUCAÇÃO BÁSICA	4.662
MODALIDADE DE APLICAÇÃO	
090 - APLICAÇÕES DIRETAS	38.283.852
091 - OPERAÇÃO INTRAÓRGÃOS ORÇ.FISCAL E SEGURIDADE	1.987.111

Inclui valores referentes a transferência intragovernamental.

## PROGRAMAÇÃO DA UNIDADE ORÇAMENTÁRIA

PROGRAMA:	0800	EDUCAÇÃO PÚBLICA DE QUALIDADE PARA TODOS	27.877.929
AÇÃO	GRUPO DESPESA	FONTE	
<b>12.128.0800.6175</b>	<b>FORMAÇÃO DOS PROFISSIONAIS DA EDUCAÇÃO: REDES ESTADUAL E MUNICIPAL</b>		<b>27.864.793</b>
	OUTRAS DESPESAS CORRENTES		27.864.773
		1.540.10 - Recursos Vinculados - Tesouro Do Estado	26.022.263
		1.550.50 - Recursos Vinculados - Vinculados Federais	25.000
		1.569.50 - Recursos Vinculados - Vinculados Federais	1.817.510
	INVESTIMENTOS		20
		1.573.20 - Recursos Vinculados - Vinculados Estaduais	20
<b>PRODUTO:</b>	FORMAÇÃO CONTINUADA DOS PROFISSIONAIS DA EDUCAÇÃO DA REDE ESTADUAL E MUNICIPAL		
<b>INDICADOR DE PRODUTO:</b>	NÚMERO DE PARTICIPAÇÕES CONCLUÍDAS DE PROFISSIONAIS DA EDUCAÇÃO PAULISTA EM AÇÕES FORMATIVAS (unidade)		
AÇÃO	GRUPO DESPESA	FONTE	
<b>12.126.0800.6208</b>	<b>RECURSOS EDUCACIONAIS DIGITAIS E INICIATIVAS PEDAGÓGICAS ANDRAGÓGICAS DIGITAIS</b>		<b>4.162</b>
	OUTRAS DESPESAS CORRENTES		4.162
		1.550.50 - Recursos Vinculados - Vinculados Federais	4.162
<b>PRODUTO:</b>	TECNOLOGIAS DE USO PEDAGÓGICO		
<b>INDICADOR DE PRODUTO:</b>	NÚMERO DE ESTUDANTES COM NO MÍNIMO 4 ATIVIDADES CONCLUÍDAS NO MÊS NAS PLATAFORMAS DISPONIBILIZADAS (unidade)		
AÇÃO	GRUPO DESPESA	FONTE	
<b>12.362.0800.6343</b>	<b>OFERTA DE AULAS DE EDUCAÇÃO TÉCNICO PROFISSIONAL NO ENSINO MÉDIO</b>		<b>4.462</b>
	INVESTIMENTOS		4.462
		1.550.50 - Recursos Vinculados - Vinculados Federais	4.462
<b>PRODUTO:</b>	EDUCAÇÃO TÉCNICA PROFISSIONAL PARA INSERÇÃO NO MERCADO DE TRABALHO		
<b>INDICADOR DE PRODUTO:</b>	NÚMERO DE ESTUDANTES MATRICULADOS NO ENSINO TÉCNICO INTEGRADO AO ENSINO MÉDIO (unidade)		



Autenticar documento em <http://sempapel.al.sp.gov.br/autenticidade> com o identificador 330037003200380036003A00500052004100, Documento assinado digitalmente conforme art. 84º, II da Lei 14.063/2020.

AÇÃO		GRUPO DESPESA	FONTE	
12.368.0800.6387	GESTÃO E APRIMORAMENTO DA CONVIVÊNCIA E PROTEÇÃO ESCOLAR			4.462
		OUTRAS DESPESAS CORRENTES		4.462
			1.550.50 - Recursos Vinculados - Vinculados Federais	4.462
PRODUTO:	CONVIVÊNCIA E PROTEÇÃO ESCOLAR			
INDICADOR DE PRODUTO:	NÚMERO DE ESCOLAS ASSISTIDAS COM AÇÕES DE CONVIVÊNCIA E PROTEÇÃO ESCOLAR (unidade)			
AÇÃO		GRUPO DESPESA	FONTE	
12.362.0800.9028	IMPLEM. DE AÇÕES DE FORTALEC DA EDUCAÇÃO MUSICAL NA REDE ESTADUAL			50
		OUTRAS DESPESAS CORRENTES		50
			1.500.10 - Recursos Livres - Tesouro Do Estado	50
PRODUTO:	OFERTA DE CURSOS E ATIVIDADES MUSICAIS PARA ESTUDANTES DA REDE ESTADUAL			
INDICADOR DE PRODUTO:	NÚMERO DE ALUNOS MATRICULADOS NOS CURSOS E ATIVIDADES MUSICAIS (unidade)			

PROGRAMA: 0815 GESTÃO INSTITUCIONAL DA SECRETARIA DA EDUCAÇÃO				12.393.034
AÇÃO		GRUPO DESPESA	FONTE	
12.122.0815.6178	SUPORTE ADMINISTRATIVO E TECNOLÓGICO ÀS UNIDADES DE GESTÃO E ÓRGÃOS VINCULADOS			12.392.834
		PESSOAL E ENCARGOS SOCIAIS		11.566.955
			1.500.10 - Recursos Livres - Tesouro Do Estado	215.720
			1.540.10 - Recursos Vinculados - Tesouro Do Estado	11.351.235
		OUTRAS DESPESAS CORRENTES		425.959
			1.500.10 - Recursos Livres - Tesouro Do Estado	73.907
			1.540.10 - Recursos Vinculados - Tesouro Do Estado	47.052
			1.599.30 - Recursos Vinculados - Fundo Especial De Despesa	305.000
		INVESTIMENTOS		399.920
			1.500.10 - Recursos Livres - Tesouro Do Estado	399.920
AÇÃO		GRUPO DESPESA	FONTE	
12.368.0815.6383	APERFEIÇOAMENTO DA TECNOLOGIA DA INFORMAÇÃO			200
		OUTRAS DESPESAS CORRENTES		200
			1.550.50 - Recursos Vinculados - Vinculados Federais	200
PRODUTO:	RECURSOS E EQUIPAMENTOS DE TIC			
INDICADOR DE PRODUTO:	NÚMERO DE ESCOLAS COM COBERTURA WIFI E PARQUE TECNOLÓGICO COMPLETO (unidade)			



<b>ÓRGÃO: 08000 - SECRETARIA DA EDUCAÇÃO</b>	Valores em R\$ 1,00
<b>UNIDADE: 08011 - COORDENADORIA PEDAGÓGICA</b>	<b>465.068.712</b>
<b>ESFERA: ORÇAMENTO FISCAL</b>	

## RESUMO DA UNIDADE ORÇAMENTÁRIA

PROGRAMA	
0800 - EDUCAÇÃO PÚBLICA DE QUALIDADE PARA TODOS	378.191.955
0815 - GESTÃO INSTITUCIONAL DA SECRETARIA DA EDUCAÇÃO	86.876.757
FUNÇÃO	
12 - EDUCAÇÃO	465.068.712
SUBFUNÇÃO	
122 - ADMINISTRAÇÃO GERAL	20.230.600
126 - TECNOLOGIA DA INFORMAÇÃO	4.462
128 - FORMAÇÃO DE RECURSOS HUMANOS	4.057
362 - ENSINO MÉDIO	214.230.121
367 - EDUCAÇÃO ESPECIAL	49.479.423
368 - EDUCAÇÃO BÁSICA	181.120.049
MODALIDADE DE APLICAÇÃO	
050 - TRANSF. A INST.PRIVADAS SEM FINS LUCRATIVOS	58.342.004
090 - APLICAÇÕES DIRETAS	398.504.451
091 - OPERAÇÃO INTRAÓRGÃOS ORÇ.FISCAL E SEGURIDADE	8.222.257

Inclui valores referentes a transferência intragovernamental.

## PROGRAMAÇÃO DA UNIDADE ORÇAMENTÁRIA

PROGRAMA: 0800 EDUCAÇÃO PÚBLICA DE QUALIDADE PARA TODOS				378.191.955
AÇÃO	GRUPO DESPESA	FONTE		
<b>12.367.0800.5156</b> GESTÃO E APRIMORAMENTO DO ATENDIMENTO ESPECIALIZADO				<b>49.479.423</b>
	OUTRAS DESPESAS CORRENTES			49.479.423
		1.540.10 - Recursos Vinculados - Tesouro Do Estado	826.127	
		1.550.50 - Recursos Vinculados - Vinculados Federais	48.653.296	
PRODUTO:	EDUCAÇÃO ESPECIAL			
INDICADOR DE PRODUTO:	NÚMERO DE ESCOLAS DA REDE ESTADUAL COM SALA DE RECURSOS OU ESPAÇO MULTIUSO (unidade)			
AÇÃO	GRUPO DESPESA	FONTE		
<b>12.368.0800.6136</b> GESTÃO E APRIMORAMENTO DA EDUCAÇÃO INTEGRAL NA REDE ESTADUAL				<b>4.462</b>
	OUTRAS DESPESAS CORRENTES			4.462
		1.550.50 - Recursos Vinculados - Vinculados Federais	4.462	
PRODUTO:	EDUCAÇÃO INTEGRAL OFERECIDA AOS ESTUDANTES			
INDICADOR DE PRODUTO:	NÚMERO DE ESTUDANTES DOS ANOS FINAIS DO ENSINO FUNDAMENTAL E DO ENSINO MÉDIO COM JORNADA ESCOLAR INTEGRAL (unidade)			
AÇÃO	GRUPO DESPESA	FONTE		
<b>12.368.0800.6168</b> AVALIAÇÃO DOS RESULTADOS EDUCACIONAIS E PROVISÃO DE MATERIAIS DIDÁTICOS				<b>114.464.858</b>
	OUTRAS DESPESAS CORRENTES			114.464.858
		1.540.10 - Recursos Vinculados - Tesouro Do Estado	62.107.259	
		1.569.50 - Recursos Vinculados - Vinculados Federais	44.087.320	
		1.599.30 - Recursos Vinculados - Fundo Especial De Despesa	8.270.279	
PRODUTO:	GESTÃO DA QUALIDADE DA APRENDIZAGEM			
INDICADOR DE PRODUTO:	TAXA DE PARTICIPAÇÃO DOS ESTUDANTES NA PROVA PAULISTA (%)			



Autenticar documento em <http://sempapel.al.sp.gov.br/autenticidade> com o identificador 330037003200380036003A00500052004100, Documento assinado digitalmente conforme art. 14º, II da Lei 14.063/2020.

AÇÃO		GRUPO DESPESA	FONTE	
12.368.0800.6169	<b>CURSOS DE IDIOMAS, INTERCÂMBIO, ATIVIDADES COMPLEMENTARES E ESCOLA ABERTA</b>			<b>110</b>
		OUTRAS DESPESAS CORRENTES		100
			1.573.20 - Recursos Vinculados - Vinculados Estaduais	100
		INVESTIMENTOS		10
			1.569.50 - Recursos Vinculados - Vinculados Federais	10
<b>PRODUTO:</b>	ATIVIDADES COMPLEMENTARES AO CURRÍCULO E CONEXÃO COM A COMUNIDADE ESCOLAR			
<b>INDICADOR DE PRODUTO:</b>	NÚMERO DE PARTICIPAÇÕES DE ESTUDANTES EM PROJETOS DE ENRIQUECIMENTO CURRICULAR (unidade)			
AÇÃO		GRUPO DESPESA	FONTE	
12.128.0800.6175	<b>FORMAÇÃO DOS PROFISSIONAIS DA EDUCAÇÃO: REDES ESTADUAL E MUNICIPAL</b>			<b>4.057</b>
		OUTRAS DESPESAS CORRENTES		4.057
			1.540.10 - Recursos Vinculados - Tesouro Do Estado	4.057
<b>PRODUTO:</b>	FORMAÇÃO CONTINUADA DOS PROFISSIONAIS DA EDUCAÇÃO DA REDE ESTADUAL E MUNICIPAL			
<b>INDICADOR DE PRODUTO:</b>	NÚMERO DE PARTICIPAÇÕES CONCLUÍDAS DE PROFISSIONAIS DA EDUCAÇÃO PAULISTA EM AÇÕES FORMATIVAS (unidade)			
AÇÃO		GRUPO DESPESA	FONTE	
12.126.0800.6208	<b>RECURSOS EDUCACIONAIS DIGITAIS E INICIATIVAS PEDAGÓGICAS ANDRAGÓGICAS DIGITAIS</b>			<b>4.462</b>
		OUTRAS DESPESAS CORRENTES		4.462
			1.550.50 - Recursos Vinculados - Vinculados Federais	4.462
<b>PRODUTO:</b>	TECNOLOGIAS DE USO PEDAGÓGICO			
<b>INDICADOR DE PRODUTO:</b>	NÚMERO DE ESTUDANTES COM NO MÍNIMO 4 ATIVIDADES CONCLUÍDAS NO MÊS NAS PLATAFORMAS DISPONIBILIZADAS (unidade)			
AÇÃO		GRUPO DESPESA	FONTE	
12.362.0800.6343	<b>OFERTA DE AULAS DE EDUCAÇÃO TÉCNICO PROFISSIONAL NO ENSINO MÉDIO</b>			<b>135.319.342</b>
		OUTRAS DESPESAS CORRENTES		122.525.342
			1.540.10 - Recursos Vinculados - Tesouro Do Estado	122.525.342
		INVESTIMENTOS		12.794.000
			1.540.10 - Recursos Vinculados - Tesouro Do Estado	12.794.000
<b>PRODUTO:</b>	EDUCAÇÃO TÉCNICA PROFISSIONAL PARA INSERÇÃO NO MERCADO DE TRABALHO			
<b>INDICADOR DE PRODUTO:</b>	NÚMERO DE ESTUDANTES MATRICULADOS NO ENSINO TÉCNICO INTEGRADO AO ENSINO MÉDIO (unidade)			
AÇÃO		GRUPO DESPESA	FONTE	
12.368.0800.6387	<b>GESTÃO E APRIMORAMENTO DA CONVIVÊNCIA E PROTEÇÃO ESCOLAR</b>			<b>4.462</b>
		OUTRAS DESPESAS CORRENTES		4.462
			1.550.50 - Recursos Vinculados - Vinculados Federais	4.462
<b>PRODUTO:</b>	CONVIVÊNCIA E PROTEÇÃO ESCOLAR			
<b>INDICADOR DE PRODUTO:</b>	NÚMERO DE ESCOLAS ASSISTIDAS COM AÇÕES DE CONVIVÊNCIA E PROTEÇÃO ESCOLAR (unidade)			
AÇÃO		GRUPO DESPESA	FONTE	
12.362.0800.6468	<b>APOIO ÀS INICIATIVAS DE EXTENSÃO CURRICULAR PARA ESTUDANTES</b>			<b>74.416.261</b>
		OUTRAS DESPESAS CORRENTES		74.416.261
			1.540.10 - Recursos Vinculados - Tesouro Do Estado	74.416.261
<b>PRODUTO:</b>	EXTENSÃO CURRICULAR PARA ESTUDANTES			
<b>INDICADOR DE PRODUTO:</b>	NÚMERO DE PARCELAS DE BENEFÍCIOS PAGAS AOS PARTICIPANTES DE INICIATIVAS DE EXTENSÃO CURRICULAR (unidade)			



AÇÃO	GRUPO DESPESA	FONTE	
<b>12.362.0800.9028</b> IMPLM. DE AÇÕES DE FORTALEC DA EDUCAÇÃO MUSICAL NA REDE ESTADUAL			<b>4.494.518</b>
	OUTRAS DESPESAS CORRENTES		4.494.518
		1.500.10 - Recursos Livres - Tesouro Do Estado	4.494.518
<b>PRODUTO:</b>	OFERTA DE CURSOS E ATIVIDADES MUSICAIS PARA ESTUDANTES DA REDE ESTADUAL		
<b>INDICADOR DE PRODUTO:</b>	NÚMERO DE ALUNOS MATRICULADOS NOS CURSOS E ATIVIDADES MUSICAIS (unidade)		

<b>PROGRAMA: 0815</b> GESTÃO INSTITUCIONAL DA SECRETARIA DA EDUCAÇÃO	<b>86.876.757</b>
--	-------------------

AÇÃO	GRUPO DESPESA	FONTE	
<b>12.368.0815.6174</b> OPERAÇÃO DA REDE DE ESCOLAS DE ENSINO BÁSICO			<b>3.846.182</b>
	OUTRAS DESPESAS CORRENTES		3.846.182
		1.599.30 - Recursos Vinculados - Fundo Especial De Despesa	3.846.182
<b>PRODUTO:</b>	EQUIPAMENTOS, INSUMOS E SERVIÇOS PARA AS ESCOLAS		
<b>INDICADOR DE PRODUTO:</b>	NÚMERO DE ESCOLAS ATENDIDAS COM REPOSIÇÃO DE MATERIAL PERMANENTE, DE CONSUMO E SERVIÇOS (unidade)		

AÇÃO	GRUPO DESPESA	FONTE	
<b>12.122.0815.6178</b> SUPORTE ADMINISTRATIVO E TECNOLÓGICO ÀS UNIDADES DE GESTÃO E ÓRGÃOS VINCULADOS			<b>20.230.600</b>
	PESSOAL E ENCARGOS SOCIAIS		19.850.665
		1.500.10 - Recursos Livres - Tesouro Do Estado	50.220
		1.540.10 - Recursos Vinculados - Tesouro Do Estado	19.800.445
	OUTRAS DESPESAS CORRENTES		379.915
		1.500.10 - Recursos Livres - Tesouro Do Estado	3.221
		1.540.10 - Recursos Vinculados - Tesouro Do Estado	58.704
		1.599.30 - Recursos Vinculados - Fundo Especial De Despesa	317.990
	INVESTIMENTOS		20
		1.550.50 - Recursos Vinculados - Vinculados Federais	20

AÇÃO	GRUPO DESPESA	FONTE	
<b>12.368.0815.6383</b> APERFEIÇOAMENTO DA TECNOLOGIA DA INFORMAÇÃO			<b>53.795.503</b>
	OUTRAS DESPESAS CORRENTES		49.823.255
		1.540.10 - Recursos Vinculados - Tesouro Do Estado	45.328.637
		1.550.50 - Recursos Vinculados - Vinculados Federais	4.494.618
	INVESTIMENTOS		3.972.248
		1.540.10 - Recursos Vinculados - Tesouro Do Estado	3.972.248
<b>PRODUTO:</b>	RECURSOS E EQUIPAMENTOS DE TIC		
<b>INDICADOR DE PRODUTO:</b>	NÚMERO DE ESCOLAS COM COBERTURA WIFI E PARQUE TECNOLÓGICO COMPLETO (unidade)		

AÇÃO	GRUPO DESPESA	FONTE	
<b>12.368.0815.6454</b> APOIO FINANCEIRO ÀS ESCOLAS PÚBLICAS DE EDUCAÇÃO BÁSICA DA REDE ESTADUAL			<b>9.004.472</b>
	OUTRAS DESPESAS CORRENTES		9.004.452
		1.540.10 - Recursos Vinculados - Tesouro Do Estado	9.000.000
		1.550.50 - Recursos Vinculados - Vinculados Federais	4.452
	INVESTIMENTOS		20
		1.550.50 - Recursos Vinculados - Vinculados Federais	20
<b>PRODUTO:</b>	FORTALECIMENTO DA AUTOGESTÃO ESCOLAR COM PARTICIPAÇÃO DA COMUNIDADE		
<b>INDICADOR DE PRODUTO:</b>	PERCENTUAL DE ASSOCIAÇÕES DE PAIS E MESTRES COM NO MÍNIMO 50% DOS RECURSOS DO PDDE PAULISTA EXECUTADOS (%)		



Autenticar documento em <http://sempapel.al.sp.gov.br/autenticidade> com o identificador 330037003200380036003A00500052004100, Documento assinado digitalmente conforme art. 24º, II da Lei 14.063/2020.

<b>ÓRGÃO: 08000 - SECRETARIA DA EDUCAÇÃO</b>	Valores em R\$ 1,00
<b>UNIDADE: 08012 - COORD.INFORMAÇÃO,TECNOLOGIA EVID.E MATRÍCULA</b>	<b>884.452.704</b>
<b>ESFERA: ORÇAMENTO FISCAL</b>	

## RESUMO DA UNIDADE ORÇAMENTÁRIA

PROGRAMA	
0800 - EDUCAÇÃO PÚBLICA DE QUALIDADE PARA TODOS	10.097.353
0815 - GESTÃO INSTITUCIONAL DA SECRETARIA DA EDUCAÇÃO	874.355.351
FUNÇÃO	
12 - EDUCAÇÃO	884.452.704
SUBFUNÇÃO	
122 - ADMINISTRAÇÃO GERAL	130.745.900
126 - TECNOLOGIA DA INFORMAÇÃO	4.462
362 - ENSINO MÉDIO	9.961.118
368 - EDUCAÇÃO BÁSICA	743.741.224
MODALIDADE DE APLICAÇÃO	
040 - TRANSFERÊNCIAS A MUNICÍPIOS	10.000.020
050 - TRANSF. A INST.PRIVADAS SEM FINS LUCRATIVOS	14.956.686
090 - APLICAÇÕES DIRETAS	664.752.713
091 - OPERAÇÃO INTRAÓRGÃOS ORÇ.FISCAL E SEGURIDADE	194.743.285

Inclui valores referentes a transferência intragovernamental.

## PROGRAMAÇÃO DA UNIDADE ORÇAMENTÁRIA

PROGRAMA: 0800 EDUCAÇÃO PÚBLICA DE QUALIDADE PARA TODOS				10.097.353
AÇÃO	GRUPO DESPESA	FONTE		
<b>12.368.0800.6136</b> GESTÃO E APRIMORAMENTO DA EDUCAÇÃO INTEGRAL NA REDE ESTADUAL				<b>100</b>
	OUTRAS DESPESAS CORRENTES			100
		1.550.50 - Recursos Vinculados - Vinculados Federais		100
<b>PRODUTO:</b>	EDUCAÇÃO INTEGRAL OFERECIDA AOS ESTUDANTES			
<b>INDICADOR</b>	NÚMERO DE ESTUDANTES DOS ANOS FINAIS DO ENSINO FUNDAMENTAL E DO ENSINO MÉDIO COM JORNADA			
<b>DE PRODUTO:</b>	ESCOLAR INTEGRAL (unidade)			
AÇÃO	GRUPO DESPESA	FONTE		
<b>12.368.0800.6168</b> AVALIAÇÃO DOS RESULTADOS EDUCACIONAIS E PROVISÃO DE MATERIAIS DIDÁTICOS				<b>131.573</b>
	OUTRAS DESPESAS CORRENTES			131.573
		1.550.50 - Recursos Vinculados - Vinculados Federais		4.262
		1.570.50 - Recursos Vinculados - Vinculados Federais		127.311
<b>PRODUTO:</b>	GESTÃO DA QUALIDADE DA APRENDIZAGEM			
<b>INDICADOR</b>	TAXA DE PARTICIPAÇÃO DOS ESTUDANTES NA PROVA PAULISTA (%)			
<b>DE PRODUTO:</b>				
AÇÃO	GRUPO DESPESA	FONTE		
<b>12.126.0800.6208</b> RECURSOS EDUCACIONAIS DIGITAIS E INICIATIVAS PEDAGÓGICAS ANDRAGÓGICAS DIGITAIS				<b>4.462</b>
	OUTRAS DESPESAS CORRENTES			4.462
		1.550.50 - Recursos Vinculados - Vinculados Federais		4.462
<b>PRODUTO:</b>	TECNOLOGIAS DE USO PEDAGÓGICO			
<b>INDICADOR</b>	NÚMERO DE ESTUDANTES COM NO MÍNIMO 4 ATIVIDADES CONCLUÍDAS NO MÊS NAS PLATAFORMAS			
<b>DE PRODUTO:</b>	DISPONIBILIZADAS (unidade)			



Autenticar documento em <http://sempapel.al.sp.gov.br/autenticidade> com o identificador 330037003200380036003A00500052004100, Documento assinado digitalmente conforme art.34º, II da Lei 14.063/2020.

AÇÃO	GRUPO DESPESA	FONTE	
<b>12.362.0800.6343</b>	<b>OFERTA DE AULAS DE EDUCAÇÃO TÉCNICO PROFISSIONAL NO ENSINO MÉDIO</b>		<b>4.462</b>
	INVESTIMENTOS		4.462
		1.550.50 - Recursos Vinculados - Vinculados Federais	4.462
<b>PRODUTO:</b>	EDUCAÇÃO TÉCNICA PROFISSIONAL PARA INSERÇÃO NO MERCADO DE TRABALHO		
<b>INDICADOR DE PRODUTO:</b>	NÚMERO DE ESTUDANTES MATRICULADOS NO ENSINO TÉCNICO INTEGRADO AO ENSINO MÉDIO (unidade)		
AÇÃO	GRUPO DESPESA	FONTE	
<b>12.368.0800.6387</b>	<b>GESTÃO E APRIMORAMENTO DA CONVIVÊNCIA E PROTEÇÃO ESCOLAR</b>		<b>100</b>
	OUTRAS DESPESAS CORRENTES		100
		1.550.50 - Recursos Vinculados - Vinculados Federais	100
<b>PRODUTO:</b>	CONVIVÊNCIA E PROTEÇÃO ESCOLAR		
<b>INDICADOR DE PRODUTO:</b>	NÚMERO DE ESCOLAS ASSISTIDAS COM AÇÕES DE CONVIVÊNCIA E PROTEÇÃO ESCOLAR (unidade)		
AÇÃO	GRUPO DESPESA	FONTE	
<b>12.362.0800.6468</b>	<b>APOIO ÀS INICIATIVAS DE EXTENSÃO CURRICULAR PARA ESTUDANTES</b>		<b>9.956.656</b>
	OUTRAS DESPESAS CORRENTES		9.956.656
		1.540.10 - Recursos Vinculados - Tesouro Do Estado	9.956.656
<b>PRODUTO:</b>	EXTENSÃO CURRICULAR PARA ESTUDANTES		
<b>INDICADOR DE PRODUTO:</b>	NÚMERO DE PARCELAS DE BENEFÍCIOS PAGAS AOS PARTICIPANTES DE INICIATIVAS DE EXTENSÃO CURRICULAR (unidade)		

<b>PROGRAMA: 0815 GESTÃO INSTITUCIONAL DA SECRETARIA DA EDUCAÇÃO</b>			<b>874.355.351</b>
AÇÃO	GRUPO DESPESA	FONTE	
<b>12.368.0815.6174</b>	<b>OPERAÇÃO DA REDE DE ESCOLAS DE ENSINO BÁSICO</b>		<b>334.032.198</b>
	OUTRAS DESPESAS CORRENTES		322.032.158
		1.500.10 - Recursos Livres - Tesouro Do Estado	7.225.525
		1.540.10 - Recursos Vinculados - Tesouro Do Estado	263.326.742
		1.550.50 - Recursos Vinculados - Vinculados Federais	51.479.891
	INVESTIMENTOS		12.000.040
		1.500.10 - Recursos Livres - Tesouro Do Estado	10.000.000
		1.573.20 - Recursos Vinculados - Vinculados Estaduais	20
		1.599.50 - Recursos Vinculados - Vinculados Federais	2.000.020
<b>PRODUTO:</b>	EQUIPAMENTOS, INSUMOS E SERVIÇOS PARA AS ESCOLAS		
<b>INDICADOR DE PRODUTO:</b>	NÚMERO DE ESCOLAS ATENDIDAS COM REPOSIÇÃO DE MATERIAL PERMANENTE, DE CONSUMO E SERVIÇOS (unidade)		
AÇÃO	GRUPO DESPESA	FONTE	
<b>12.122.0815.6178</b>	<b>SUORTE ADMINISTRATIVO E TECNOLÓGICO ÀS UNIDADES DE GESTÃO E ÓRGÃOS VINCULADOS</b>		<b>130.745.900</b>
	PESSOAL E ENCARGOS SOCIAIS		3.712.108
		1.500.10 - Recursos Livres - Tesouro Do Estado	39.372
		1.540.10 - Recursos Vinculados - Tesouro Do Estado	3.672.736
	OUTRAS DESPESAS CORRENTES		126.434.592
		1.500.10 - Recursos Livres - Tesouro Do Estado	124.187.022
		1.540.10 - Recursos Vinculados - Tesouro Do Estado	320.321
		1.599.30 - Recursos Vinculados - Fundo Especial De Despesa	1.927.249
	INVESTIMENTOS		599.200
		1.500.10 - Recursos Livres - Tesouro Do Estado	599.200



AÇÃO		GRUPO DESPESA	FONTE	
<b>12.368.0815.6383</b>	<b>APERFEIÇOAMENTO DA TECNOLOGIA DA INFORMAÇÃO</b>			<b>404.577.223</b>
		OUTRAS DESPESAS CORRENTES		295.383.344
			1.540.10 - Recursos Vinculados - Tesouro Do Estado	154.272.931
			1.550.50 - Recursos Vinculados - Vinculados Federais	139.491.248
			1.569.50 - Recursos Vinculados - Vinculados Federais	823.265
			1.599.30 - Recursos Vinculados - Fundo Especial De Despesa	795.900
		INVESTIMENTOS		109.193.879
			1.540.10 - Recursos Vinculados - Tesouro Do Estado	108.574.789
			1.569.50 - Recursos Vinculados - Vinculados Federais	349.332
			1.700.50 - Recursos Vinculados - Vinculados Federais	269.758
<b>PRODUTO:</b>	RECURSOS E EQUIPAMENTOS DE TIC			
<b>INDICADOR DE PRODUTO:</b>	NÚMERO DE ESCOLAS COM COBERTURA WIFI E PARQUE TECNOLÓGICO COMPLETO (unidade)			
AÇÃO		GRUPO DESPESA	FONTE	
<b>12.368.0815.6454</b>	<b>APOIO FINANCEIRO ÀS ESCOLAS PÚBLICAS DE EDUCAÇÃO BÁSICA DA REDE ESTADUAL</b>			<b>5.000.030</b>
		OUTRAS DESPESAS CORRENTES		5.000.010
			1.540.10 - Recursos Vinculados - Tesouro Do Estado	5.000.010
		INVESTIMENTOS		20
			1.550.50 - Recursos Vinculados - Vinculados Federais	20
<b>PRODUTO:</b>	FORTALECIMENTO DA AUTOGESTÃO ESCOLAR COM PARTICIPAÇÃO DA COMUNIDADE			
<b>INDICADOR DE PRODUTO:</b>	PERCENTUAL DE ASSOCIAÇÕES DE PAIS E MESTRES COM NO MÍNIMO 50% DOS RECURSOS DO PDDE PAULISTA EXECUTADOS (%)			





<b>ÓRGÃO: 08000 - SECRETARIA DA EDUCAÇÃO</b>	Valores em R\$ 1,00
<b>UNIDADE: 08013 - COORD.INFRAESTRUTURA E SERVIÇOS ESCOLARES</b>	<b>2.840.328.619</b>
<b>ESFERA: ORÇAMENTO FISCAL</b>	

## RESUMO DA UNIDADE ORÇAMENTÁRIA

PROGRAMA	
0800 - EDUCAÇÃO PÚBLICA DE QUALIDADE PARA TODOS	305.947.502
0815 - GESTÃO INSTITUCIONAL DA SECRETARIA DA EDUCAÇÃO	2.534.381.117
FUNÇÃO	
12 - EDUCAÇÃO	2.840.328.619
SUBFUNÇÃO	
122 - ADMINISTRAÇÃO GERAL	24.334.567
126 - TECNOLOGIA DA INFORMAÇÃO	100
362 - ENSINO MÉDIO	4.502
367 - EDUCAÇÃO ESPECIAL	162.112.124
368 - EDUCAÇÃO BÁSICA	2.653.877.326
MODALIDADE DE APLICAÇÃO	
040 - TRANSFERÊNCIAS A MUNICÍPIOS	93.447.348
050 - TRANSF. A INST.PRIVADAS SEM FINS LUCRATIVOS	387.675.020
090 - APLICAÇÕES DIRETAS	2.146.138.859
091 - OPERAÇÃO INTRAÓRGÃOS ORÇ.FISCAL E SEGURIDADE	213.067.392

Inclui valores referentes a transferência intragovernamental.

## PROGRAMAÇÃO DA UNIDADE ORÇAMENTÁRIA

PROGRAMA: 0800 EDUCAÇÃO PÚBLICA DE QUALIDADE PARA TODOS				305.947.502
AÇÃO	GRUPO DESPESA	FONTE		
<b>12.367.0800.5156</b> GESTÃO E APRIMORAMENTO DO ATENDIMENTO ESPECIALIZADO				<b>162.112.124</b>
	OUTRAS DESPESAS CORRENTES			162.112.024
		1.540.10 - Recursos Vinculados - Tesouro Do Estado		162.112.024
	INVESTIMENTOS			100
		1.573.20 - Recursos Vinculados - Vinculados Estaduais		100
<b>PRODUTO:</b>	EDUCAÇÃO ESPECIAL			
<b>INDICADOR DE PRODUTO:</b>	NÚMERO DE ESCOLAS DA REDE ESTADUAL COM SALA DE RECURSOS OU ESPAÇO MULTIUSO (unidade)			
AÇÃO	GRUPO DESPESA	FONTE		
<b>12.368.0800.6136</b> GESTÃO E APRIMORAMENTO DA EDUCAÇÃO INTEGRAL NA REDE ESTADUAL				<b>4.462</b>
	OUTRAS DESPESAS CORRENTES			4.462
		1.550.50 - Recursos Vinculados - Vinculados Federais		4.462
<b>PRODUTO:</b>	EDUCAÇÃO INTEGRAL OFERECIDA AOS ESTUDANTES			
<b>INDICADOR DE PRODUTO:</b>	NÚMERO DE ESTUDANTES DOS ANOS FINAIS DO ENSINO FUNDAMENTAL E DO ENSINO MÉDIO COM JORNADA ESCOLAR INTEGRAL (unidade)			
AÇÃO	GRUPO DESPESA	FONTE		
<b>12.368.0800.6168</b> AVALIAÇÃO DOS RESULTADOS EDUCACIONAIS E PROVISÃO DE MATERIAIS DIDÁTICOS				<b>141.073.082</b>
	OUTRAS DESPESAS CORRENTES			141.073.082
		1.500.10 - Recursos Livres - Tesouro Do Estado		10
		1.540.10 - Recursos Vinculados - Tesouro Do Estado		140.573.072
		1.550.50 - Recursos Vinculados - Vinculados Federais		500.000
<b>PRODUTO:</b>	GESTÃO DA QUALIDADE DA APRENDIZAGEM			
<b>INDICADOR DE PRODUTO:</b>	TAXA DE PARTICIPAÇÃO DOS ESTUDANTES NA PROVA PAULISTA (%)			



Autenticar documento em <http://sempapel.al.sp.gov.br/autenticidade> com o identificador 330037003200380036003A00500052004100, Documento assinado digitalmente conforme art. 64º, II da Lei 14.063/2020.

AÇÃO	GRUPO DESPESA	FONTE	
<b>12.368.0800.6169 CURSOS DE IDIOMAS, INTERCÂMBIO, ATIVIDADES COMPLEMENTARES E ESCOLA ABERTA</b>			<b>2.748.870</b>
	OUTRAS DESPESAS CORRENTES		2.748.870
		1.540.10 - Recursos Vinculados - Tesouro Do Estado	2.500.000
		1.569.50 - Recursos Vinculados - Vinculados Federais	248.870
<b>PRODUTO:</b>	ATIVIDADES COMPLEMENTARES AO CURRÍCULO E CONEXÃO COM A COMUNIDADE ESCOLAR		
<b>INDICADOR DE PRODUTO:</b>	NÚMERO DE PARTICIPAÇÕES DE ESTUDANTES EM PROJETOS DE ENRIQUECIMENTO CURRICULAR (unidade)		
AÇÃO	GRUPO DESPESA	FONTE	
<b>12.126.0800.6208 RECURSOS EDUCACIONAIS DIGITAIS E INICIATIVAS PEDAGÓGICAS ANDRAGÓGICAS DIGITAIS</b>			<b>100</b>
	OUTRAS DESPESAS CORRENTES		100
		1.550.50 - Recursos Vinculados - Vinculados Federais	100
<b>PRODUTO:</b>	TECNOLOGIAS DE USO PEDAGÓGICO		
<b>INDICADOR DE PRODUTO:</b>	NÚMERO DE ESTUDANTES COM NO MÍNIMO 4 ATIVIDADES CONCLUÍDAS NO MÊS NAS PLATAFORMAS DISPONIBILIZADAS (unidade)		
AÇÃO	GRUPO DESPESA	FONTE	
<b>12.362.0800.6343 OFERTA DE AULAS DE EDUCAÇÃO TÉCNICO PROFISSIONAL NO ENSINO MÉDIO</b>			<b>4.372</b>
	OUTRAS DESPESAS CORRENTES		10
		1.500.10 - Recursos Livres - Tesouro Do Estado	10
	INVESTIMENTOS		4.362
		1.550.50 - Recursos Vinculados - Vinculados Federais	4.362
<b>PRODUTO:</b>	EDUCAÇÃO TÉCNICA PROFISSIONAL PARA INSERÇÃO NO MERCADO DE TRABALHO		
<b>INDICADOR DE PRODUTO:</b>	NÚMERO DE ESTUDANTES MATRICULADOS NO ENSINO TÉCNICO INTEGRADO AO ENSINO MÉDIO (unidade)		
AÇÃO	GRUPO DESPESA	FONTE	
<b>12.368.0800.6387 GESTÃO E APRIMORAMENTO DA CONVIVÊNCIA E PROTEÇÃO ESCOLAR</b>			<b>4.362</b>
	OUTRAS DESPESAS CORRENTES		4.362
		1.550.50 - Recursos Vinculados - Vinculados Federais	4.362
<b>PRODUTO:</b>	CONVIVÊNCIA E PROTEÇÃO ESCOLAR		
<b>INDICADOR DE PRODUTO:</b>	NÚMERO DE ESCOLAS ASSISTIDAS COM AÇÕES DE CONVIVÊNCIA E PROTEÇÃO ESCOLAR (unidade)		
AÇÃO	GRUPO DESPESA	FONTE	
<b>12.362.0800.6468 APOIO ÀS INICIATIVAS DE EXTENSÃO CURRICULAR PARA ESTUDANTES</b>			<b>80</b>
	OUTRAS DESPESAS CORRENTES		80
		1.550.50 - Recursos Vinculados - Vinculados Federais	80
<b>PRODUTO:</b>	EXTENSÃO CURRICULAR PARA ESTUDANTES		
<b>INDICADOR DE PRODUTO:</b>	NÚMERO DE PARCELAS DE BENEFÍCIOS PAGAS AOS PARTICIPANTES DE INICIATIVAS DE EXTENSÃO CURRICULAR (unidade)		
AÇÃO	GRUPO DESPESA	FONTE	
<b>12.362.0800.9028 IMPLM. DE AÇÕES DE FORTALEC DA EDUCAÇÃO MUSICAL NA REDE ESTADUAL</b>			<b>50</b>
	OUTRAS DESPESAS CORRENTES		50
		1.500.10 - Recursos Livres - Tesouro Do Estado	50
<b>PRODUTO:</b>	OFERTA DE CURSOS E ATIVIDADES MUSICAIS PARA ESTUDANTES DA REDE ESTADUAL		
<b>INDICADOR DE PRODUTO:</b>	NÚMERO DE ALUNOS MATRICULADOS NOS CURSOS E ATIVIDADES MUSICAIS (unidade)		

**PROGRAMA: 0815 GESTÃO INSTITUCIONAL DA SECRETARIA DA EDUCAÇÃO 2.534.381.117**



Autenticar documento em <http://sempapel.al.sp.gov.br/autenticidade> com o identificador 330037003200380036003A00500052004100, Documento assinado digitalmente conforme art. 74º, II da Lei 14.063/2020.

AÇÃO	GRUPO DESPESA	FONTE	
<b>12.368.0815.2494</b> MELHORIAS, MANUTENÇÃO E AMPLIAÇÃO DA REDE FÍSICA ESCOLAR			<b>229.579.175</b>
	OUTRAS DESPESAS CORRENTES		146.429.401
		1.500.10 - Recursos Livres - Tesouro Do Estado	130.829.401
		1.569.50 - Recursos Vinculados - Vinculados Federais	15.600.000
	INVESTIMENTOS		83.149.774
		1.500.10 - Recursos Livres - Tesouro Do Estado	26.626.334
		1.540.10 - Recursos Vinculados - Tesouro Do Estado	56.523.440
<b>PRODUTO:</b>	REDE FÍSICA ESCOLAR ADEQUADA PARA APRENDIZAGEM		
<b>INDICADOR DE PRODUTO:</b>	NÚMERO DE INTERVENÇÕES DE INFRAESTRUTURA FÍSICA NOS PRÉDIOS DA REDE ESTADUAL DE ENSINO (unidade)		
AÇÃO	GRUPO DESPESA	FONTE	
<b>12.368.0815.2660</b> ACESSIBILIDADE FÍSICA DOS PRÉDIOS ESCOLARES DA REDE ESTADUAL DE ENSINO			<b>38.527.907</b>
	OUTRAS DESPESAS CORRENTES		20.442.094
		1.500.10 - Recursos Livres - Tesouro Do Estado	20.442.094
	INVESTIMENTOS		18.085.813
		1.500.10 - Recursos Livres - Tesouro Do Estado	18.085.813
<b>PRODUTO:</b>	REDE FÍSICA ESCOLAR ADEQUADA PARA APRENDIZAGEM		
<b>INDICADOR DE PRODUTO:</b>	NÚMERO DE INTERVENÇÕES DE INFRAESTRUTURA FÍSICA NOS PRÉDIOS DA REDE ESTADUAL DE ENSINO (unidade)		
AÇÃO	GRUPO DESPESA	FONTE	
<b>12.368.0815.2761</b> AMPLIACAO, ADEQUACAO E GESTAO, NAO PEDAGOGICA, DE ESCOLAS, VIA PPP			<b>999.200</b>
	OUTRAS DESPESAS CORRENTES		100
		1.500.10 - Recursos Livres - Tesouro Do Estado	100
	INVESTIMENTOS		999.000
		1.500.10 - Recursos Livres - Tesouro Do Estado	999.000
	INVERSÕES FINANCEIRAS		100
		1.500.10 - Recursos Livres - Tesouro Do Estado	100
<b>PRODUTO:</b>	PPP PARA ADEQUAÇÃO, MANUTENÇÃO E PREST. DE SERVIÇOS NÃO PEDAGÓGICOS NAS ESCOLAS		
<b>INDICADOR DE PRODUTO:</b>	PERCENTUAL DE EXECUÇÃO FÍSICA DO PROJETO DE PPP PARA ADEQUAÇÃO, MANUTENÇÃO E PRESTAÇÃO DE SERVIÇOS NÃO PEDAGÓGICOS NAS ESCOLAS (%)		
AÇÃO	GRUPO DESPESA	FONTE	
<b>12.368.0815.2764</b> CONSTRUÇÃO NOVAS ESCOLAS, VIA PPP, GESTÃO/ OPERAÇÃO DEMANDAS NÃO PEDAGOGICAS			<b>4.000.200</b>
	OUTRAS DESPESAS CORRENTES		100
		1.500.10 - Recursos Livres - Tesouro Do Estado	100
	INVESTIMENTOS		4.000.000
		1.500.10 - Recursos Livres - Tesouro Do Estado	4.000.000
	INVERSÕES FINANCEIRAS		100
		1.500.10 - Recursos Livres - Tesouro Do Estado	100
<b>PRODUTO:</b>	PPP PARA CONSTRUÇÃO DE NOVAS ESCOLAS E PRESTAÇÃO DE SERVIÇOS NÃO PEDAGÓGICOS		
<b>INDICADOR DE PRODUTO:</b>	PERCENTUAL DE EXECUÇÃO FÍSICA DO PROJETO DE PPP PARA CONSTRUÇÃO DE NOVAS ESCOLAS E OPERAÇÃO DE SERVIÇOS NÃO PEDAGÓGICOS (unidade)		



AÇÃO	GRUPO DESPESA	FONTE	
<b>12.368.0815.5740</b>	<b>TRANSPORTE DE ESTUDANTES DA EDUCAÇÃO BÁSICA</b>		<b>169.820.514</b>
	OUTRAS DESPESAS CORRENTES		169.820.494
		1.540.10 - Recursos Vinculados - Tesouro Do Estado	169.820.494
	INVESTIMENTOS		20
		1.550.50 - Recursos Vinculados - Vinculados Federais	20
<b>PRODUTO:</b>	TRANSPORTE ESCOLAR REGULAR E ESPECIALIZADO GARANTIDO		
<b>INDICADOR DE PRODUTO:</b>	NÚMERO DE ESTUDANTES DA REDE ESTADUAL TRANSPORTADOS (unidade)		
AÇÃO	GRUPO DESPESA	FONTE	
<b>12.368.0815.5810</b>	<b>AÇÃO COOPERATIVA ESTADO-MUNICÍPIO PARA CONSTRUÇÕES OU AMPLIAÇÕES ESCOLARES</b>		<b>107.822.733</b>
	OUTRAS DESPESAS CORRENTES		22.500.000
		1.540.10 - Recursos Vinculados - Tesouro Do Estado	22.500.000
	INVESTIMENTOS		85.322.733
		1.540.10 - Recursos Vinculados - Tesouro Do Estado	85.322.733
<b>PRODUTO:</b>	PARCERIAS ESTADOS-MUNICÍPIOS PARA REFORMAS, AMPLIAÇÕES DE CONSTRUÇÕES ESCOLARES		
<b>INDICADOR DE PRODUTO:</b>	NÚMERO DE CRECHES E ESCOLAS CONSTRUÍDAS OU AMPLIADAS (unidade)		
AÇÃO	GRUPO DESPESA	FONTE	
<b>12.368.0815.6172</b>	<b>FORNECIMENTO DE ALIMENTAÇÃO ESCOLAR AOS ESTUDANTES DA EDUCAÇÃO BÁSICA</b>		<b>1.170.782.594</b>
	OUTRAS DESPESAS CORRENTES		1.168.582.114
		1.550.50 - Recursos Vinculados - Vinculados Federais	818.582.124
		1.552.50 - Recursos Vinculados - Vinculados Federais	349.999.990
	INVESTIMENTOS		2.200.480
		1.550.50 - Recursos Vinculados - Vinculados Federais	2.200.480
<b>PRODUTO:</b>	ALIMENTAÇÃO ESCOLAR OFERECIDA AOS ESTUDANTES DA REDE ESTADUAL		
<b>INDICADOR DE PRODUTO:</b>	NÚMERO DE REFEIÇÕES OFERTADAS PELO PROGRAMA DE ALIMENTAÇÃO ESCOLAR (unidade)		
AÇÃO	GRUPO DESPESA	FONTE	
<b>12.368.0815.6174</b>	<b>OPERAÇÃO DA REDE DE ESCOLAS DE ENSINO BÁSICO</b>		<b>403.334.845</b>
	OUTRAS DESPESAS CORRENTES		372.670.811
		1.500.10 - Recursos Livres - Tesouro Do Estado	89.317.069
		1.540.10 - Recursos Vinculados - Tesouro Do Estado	273.160.909
		1.550.50 - Recursos Vinculados - Vinculados Federais	10.192.813
		1.599.30 - Recursos Vinculados - Fundo Especial De Despesa	20
	INVESTIMENTOS		30.664.034
		1.500.10 - Recursos Livres - Tesouro Do Estado	12.601.415
		1.540.10 - Recursos Vinculados - Tesouro Do Estado	17.348.956
		1.569.50 - Recursos Vinculados - Vinculados Federais	713.663
<b>PRODUTO:</b>	EQUIPAMENTOS, INSUMOS E SERVIÇOS PARA AS ESCOLAS		
<b>INDICADOR DE PRODUTO:</b>	NÚMERO DE ESCOLAS ATENDIDAS COM REPOSIÇÃO DE MATERIAL PERMANENTE, DE CONSUMO E SERVIÇOS (unidade)		



AÇÃO		GRUPO DESPESA	FONTE	
<b>12.122.0815.6178 SUPORTE ADMINISTRATIVO E TECNOLÓGICO ÀS UNIDADES DE GESTÃO E ÓRGÃOS VINCULADOS</b>				<b>24.334.567</b>
		PESSOAL E ENCARGOS SOCIAIS		4.954.280
			1.540.10 - Recursos Vinculados - Tesouro Do Estado	4.954.280
		OUTRAS DESPESAS CORRENTES		16.381.846
			1.500.10 - Recursos Livres - Tesouro Do Estado	14.147.308
			1.540.10 - Recursos Vinculados - Tesouro Do Estado	2.134.538
			1.599.30 - Recursos Vinculados - Fundo Especial De Despesa	100.000
		INVESTIMENTOS		2.998.441
			1.500.10 - Recursos Livres - Tesouro Do Estado	2.998.441
AÇÃO		GRUPO DESPESA	FONTE	
<b>12.368.0815.6383 APERFEIÇOAMENTO DA TECNOLOGIA DA INFORMAÇÃO</b>				<b>4.362</b>
		OUTRAS DESPESAS CORRENTES		4.362
			1.550.50 - Recursos Vinculados - Vinculados Federais	4.362
<b>PRODUTO:</b>	RECURSOS E EQUIPAMENTOS DE TIC			
<b>INDICADOR DE PRODUTO:</b>	NÚMERO DE ESCOLAS COM COBERTURA WIFI E PARQUE TECNOLÓGICO COMPLETO (unidade)			
AÇÃO		GRUPO DESPESA	FONTE	
<b>12.368.0815.6454 APOIO FINANCEIRO ÀS ESCOLAS PÚBLICAS DE EDUCAÇÃO BÁSICA DA REDE ESTADUAL</b>				<b>385.175.020</b>
		OUTRAS DESPESAS CORRENTES		385.175.000
			1.540.10 - Recursos Vinculados - Tesouro Do Estado	360.175.000
			1.550.50 - Recursos Vinculados - Vinculados Federais	25.000.000
		INVESTIMENTOS		20
			1.573.20 - Recursos Vinculados - Vinculados Estaduais	20
<b>PRODUTO:</b>	FORTALECIMENTO DA AUTOGESTÃO ESCOLAR COM PARTICIPAÇÃO DA COMUNIDADE			
<b>INDICADOR DE PRODUTO:</b>	PERCENTUAL DE ASSOCIAÇÕES DE PAIS E MESTRES COM NO MÍNIMO 50% DOS RECURSOS DO PDDE PAULISTA EXECUTADOS (%)			



<b>ÓRGÃO: 08000 - SECRETARIA DA EDUCAÇÃO</b>	Valores em R\$ 1,00
<b>UNIDADE: 08014 - COORDENADORIA DE ORÇAMENTO E FINANÇAS</b>	<b>3.950.716</b>
<b>ESFERA: ORÇAMENTO FISCAL</b>	

## RESUMO DA UNIDADE ORÇAMENTÁRIA

PROGRAMA	
0815 - GESTÃO INSTITUCIONAL DA SECRETARIA DA EDUCAÇÃO	3.950.716
FUNÇÃO	
12 - EDUCAÇÃO	3.950.716
SUBFUNÇÃO	
122 - ADMINISTRAÇÃO GERAL	3.950.656
368 - EDUCAÇÃO BÁSICA	60
MODALIDADE DE APLICAÇÃO	
050 - TRANSF. A INST.PRIVADAS SEM FINS LUCRATIVOS	10
090 - APLICAÇÕES DIRETAS	3.768.368
091 - OPERAÇÃO INTRAÓRGÃOS ORÇ.FISCAL E SEGURIDADE	182.338

Inclui valores referentes a transferência intragovernamental.

## PROGRAMAÇÃO DA UNIDADE ORÇAMENTÁRIA

PROGRAMA: 0815 GESTÃO INSTITUCIONAL DA SECRETARIA DA EDUCAÇÃO			3.950.716
AÇÃO	GRUPO DESPESA	FONTE	
<b>12.368.0815.6174</b> OPERAÇÃO DA REDE DE ESCOLAS DE ENSINO BÁSICO			<b>50</b>
	OUTRAS DESPESAS CORRENTES		50
		1.550.50 - Recursos Vinculados - Vinculados Federais	50
<b>PRODUTO:</b>	EQUIPAMENTOS, INSUMOS E SERVIÇOS PARA AS ESCOLAS		
<b>INDICADOR DE PRODUTO:</b>	NÚMERO DE ESCOLAS ATENDIDAS COM REPOSIÇÃO DE MATERIAL PERMANENTE, DE CONSUMO E SERVIÇOS (unidade)		
AÇÃO	GRUPO DESPESA	FONTE	
<b>12.122.0815.6178</b> SUPORTE ADMINISTRATIVO E TECNOLÓGICO ÀS UNIDADES DE GESTÃO E ÓRGÃOS VINCULADOS			<b>3.950.656</b>
	PESSOAL E ENCARGOS SOCIAIS		3.568.075
		1.540.10 - Recursos Vinculados - Tesouro Do Estado	3.568.075
	OUTRAS DESPESAS CORRENTES		382.531
		1.500.10 - Recursos Livres - Tesouro Do Estado	54.724
		1.540.10 - Recursos Vinculados - Tesouro Do Estado	87.552
		1.599.30 - Recursos Vinculados - Fundo Especial De Despesa	240.255
	INVESTIMENTOS		50
		1.550.50 - Recursos Vinculados - Vinculados Federais	50
AÇÃO	GRUPO DESPESA	FONTE	
<b>12.368.0815.6454</b> APOIO FINANCEIRO ÀS ESCOLAS PÚBLICAS DE EDUCAÇÃO BÁSICA DA REDE ESTADUAL			<b>10</b>
	OUTRAS DESPESAS CORRENTES		10
		1.599.30 - Recursos Vinculados - Fundo Especial De Despesa	10
<b>PRODUTO:</b>	FORTALECIMENTO DA AUTOGESTÃO ESCOLAR COM PARTICIPAÇÃO DA COMUNIDADE		
<b>INDICADOR DE PRODUTO:</b>	PERCENTUAL DE ASSOCIAÇÕES DE PAIS E MESTRES COM NO MÍNIMO 50% DOS RECURSOS DO PDDE PAULISTA EXECUTADOS (%)		



Autenticar documento em <http://sempapel.al.sp.gov.br/autenticidade> com o identificador 330037003200380036003A00500052004100, Documento assinado digitalmente conforme art.14º, II da Lei 14.063/2020.

<b>ÓRGÃO: 08000 - SECRETARIA DA EDUCAÇÃO</b>	Valores em R\$ 1,00
<b>UNIDADE: 08046 - FUNDAÇÃO PARA DESENVOLVIMENTO DA EDUCAÇÃO-FDE</b>	<b>634.140.638</b>
<b>ESFERA: ORÇAMENTO FISCAL</b>	

**PRINCIPAIS ATRIBUIÇÕES**

- Desenvolver metodologia em educação; capacitar profissionais; produzir, adquirir e distribuir material instrucional, inclusive multimídia, voltado ao processo de ensino e aprendizagem de alunos e profissionais e de formação da educação; bem como fornecer recursos físicos para a educação, em especial em cumprimento ou como complementação às políticas definidas pela Secretaria da Educação ou por seus órgãos.

**RESUMO DA UNIDADE ORÇAMENTÁRIA**

PROGRAMA	
0800 - EDUCAÇÃO PÚBLICA DE QUALIDADE PARA TODOS	30
0815 - GESTÃO INSTITUCIONAL DA SECRETARIA DA EDUCAÇÃO	634.140.608
FUNÇÃO	
12 - EDUCAÇÃO	634.140.638
SUBFUNÇÃO	
122 - ADMINISTRAÇÃO GERAL	49.176.513
362 - ENSINO MÉDIO	20
368 - EDUCAÇÃO BÁSICA	584.964.105
MODALIDADE DE APLICAÇÃO	
090 - APLICAÇÕES DIRETAS	634.140.638

Inclui valores referentes a transferência intragovernamental.

**PROGRAMAÇÃO DA UNIDADE ORÇAMENTÁRIA**

PROGRAMA:	0800	EDUCAÇÃO PÚBLICA DE QUALIDADE PARA TODOS	30
<b>AÇÃO</b>	<b>GRUPO DESPESA</b>	<b>FONTE</b>	
12.368.0800.6169 CURSOS DE IDIOMAS, INTERCÂMBIO, ATIVIDADES COMPLEMENTARES E ESCOLA ABERTA	OUTRAS DESPESAS CORRENTES		10
		1.501.40 - Recursos Livres - Próprios	10
<b>PRODUTO:</b>	ATIVIDADES COMPLEMENTARES AO CURRÍCULO E CONEXÃO COM A COMUNIDADE ESCOLAR		
<b>INDICADOR DE PRODUTO:</b>	NÚMERO DE PARTICIPAÇÕES DE ESTUDANTES EM PROJETOS DE ENRIQUECIMENTO CURRICULAR (unidade)		
<b>AÇÃO</b>	<b>GRUPO DESPESA</b>	<b>FONTE</b>	
12.362.0800.6343 OFERTA DE AULAS DE EDUCAÇÃO TÉCNICO PROFISSIONAL NO ENSINO MÉDIO	INVESTIMENTOS		10
		1.501.40 - Recursos Livres - Próprios	10
<b>PRODUTO:</b>	EDUCAÇÃO TÉCNICA PROFISSIONAL PARA INSERÇÃO NO MERCADO DE TRABALHO		
<b>INDICADOR DE PRODUTO:</b>	NÚMERO DE ESTUDANTES MATRICULADOS NO ENSINO TÉCNICO INTEGRADO AO ENSINO MÉDIO (unidade)		
<b>AÇÃO</b>	<b>GRUPO DESPESA</b>	<b>FONTE</b>	
12.362.0800.6468 APOIO ÀS INICIATIVAS DE EXTENSÃO CURRICULAR PARA ESTUDANTES	OUTRAS DESPESAS CORRENTES		10
		1.500.10 - Recursos Livres - Tesouro Do Estado	10
<b>PRODUTO:</b>	EXTENSÃO CURRICULAR PARA ESTUDANTES		
<b>INDICADOR DE PRODUTO:</b>	NÚMERO DE PARCELAS DE BENEFÍCIOS PAGAS AOS PARTICIPANTES DE INICIATIVAS DE EXTENSÃO CURRICULAR (unidade)		
<b>PROGRAMA:</b>	<b>0815</b>	<b>GESTÃO INSTITUCIONAL DA SECRETARIA DA EDUCAÇÃO</b>	<b>634.140.608</b>



Autenticar documento em <http://sempapel.al.sp.gov.br/autenticidade> com o identificador 330037003200380036003A00500052004100, Documento assinado digitalmente conforme art. 524º, II da Lei 14.063/2020.

AÇÃO		GRUPO DESPESA	FONTE	
12.368.0815.2494	MELHORIAS, MANUTENÇÃO E AMPLIAÇÃO DA REDE FÍSICA ESCOLAR			<b>249.950.149</b>
		OUTRAS DESPESAS CORRENTES		223.323.815
			1.500.10 - Recursos Livres - Tesouro Do Estado	92.494.414
			1.500.81 - Recursos Livres - Intra	130.829.401
		INVESTIMENTOS		26.626.334
			1.500.81 - Recursos Livres - Intra	26.626.334
PRODUTO:	REDE FÍSICA ESCOLAR ADEQUADA PARA APRENDIZAGEM			
INDICADOR DE PRODUTO:	NÚMERO DE INTERVENÇÕES DE INFRAESTRUTURA FÍSICA NOS PRÉDIOS DA REDE ESTADUAL DE ENSINO (unidade)			
AÇÃO		GRUPO DESPESA	FONTE	
12.368.0815.2660	ACESSIBILIDADE FÍSICA DOS PRÉDIOS ESCOLARES DA REDE ESTADUAL DE ENSINO			<b>38.527.957</b>
		OUTRAS DESPESAS CORRENTES		20.442.094
			1.500.81 - Recursos Livres - Intra	20.442.094
		INVESTIMENTOS		18.085.863
			1.500.81 - Recursos Livres - Intra	18.085.813
			1.550.85 - Recursos Vinculados - Intra	50
PRODUTO:	REDE FÍSICA ESCOLAR ADEQUADA PARA APRENDIZAGEM			
INDICADOR DE PRODUTO:	NÚMERO DE INTERVENÇÕES DE INFRAESTRUTURA FÍSICA NOS PRÉDIOS DA REDE ESTADUAL DE ENSINO (unidade)			
AÇÃO		GRUPO DESPESA	FONTE	
12.368.0815.4087	GESTÃO ADMINISTRATIVA E FINANCEIRA			<b>134.422.301</b>
		PESSOAL E ENCARGOS SOCIAIS		66.409.906
			1.500.10 - Recursos Livres - Tesouro Do Estado	66.409.906
		OUTRAS DESPESAS CORRENTES		44.343.417
			1.500.10 - Recursos Livres - Tesouro Do Estado	41.486.757
			1.501.40 - Recursos Livres - Próprios	2.856.660
		INVESTIMENTOS		23.668.978
			1.500.10 - Recursos Livres - Tesouro Do Estado	22.169.018
			1.501.40 - Recursos Livres - Próprios	1.499.910
			1.550.50 - Recursos Vinculados - Vinculados Federais	10
			1.569.50 - Recursos Vinculados - Vinculados Federais	40
AÇÃO		GRUPO DESPESA	FONTE	
12.368.0815.5740	TRANSPORTE DE ESTUDANTES DA EDUCAÇÃO BÁSICA			<b>20</b>
		INVESTIMENTOS		20
			1.501.40 - Recursos Livres - Próprios	20
PRODUTO:	TRANSPORTE ESCOLAR REGULAR E ESPECIALIZADO GARANTIDO			
INDICADOR DE PRODUTO:	NÚMERO DE ESTUDANTES DA REDE ESTADUAL TRANSPORTADOS (unidade)			
AÇÃO		GRUPO DESPESA	FONTE	
12.368.0815.6172	FORNECIMENTO DE ALIMENTAÇÃO ESCOLAR AOS ESTUDANTES DA EDUCAÇÃO BÁSICA			<b>40</b>
		OUTRAS DESPESAS CORRENTES		20
			1.501.40 - Recursos Livres - Próprios	20
		INVESTIMENTOS		20
			1.501.40 - Recursos Livres - Próprios	20
PRODUTO:	ALIMENTAÇÃO ESCOLAR OFERECIDA AOS ESTUDANTES DA REDE ESTADUAL			
INDICADOR DE PRODUTO:	NÚMERO DE REFEIÇÕES OFERTADAS PELO PROGRAMA DE ALIMENTAÇÃO ESCOLAR (unidade)			





AÇÃO	GRUPO DESPESA	FONTE	
<b>12.368.0815.6174</b>	<b>OPERAÇÃO DA REDE DE ESCOLAS DE ENSINO BÁSICO</b>		<b>58.792.234</b>
	OUTRAS DESPESAS CORRENTES		58.792.214
		1.550.85 - Recursos Vinculados - Intra	58.792.204
		1.599.83 - Recursos Vinculados - Intra	10
	INVESTIMENTOS		20
		1.501.40 - Recursos Livres - Próprios	20
<b>PRODUTO:</b>	EQUIPAMENTOS, INSUMOS E SERVIÇOS PARA AS ESCOLAS		
<b>INDICADOR DE PRODUTO:</b>	NÚMERO DE ESCOLAS ATENDIDAS COM REPOSIÇÃO DE MATERIAL PERMANENTE, DE CONSUMO E SERVIÇOS (unidade)		
AÇÃO	GRUPO DESPESA	FONTE	
<b>12.122.0815.6178</b>	<b>SUPORTE ADMINISTRATIVO E TECNOLÓGICO ÀS UNIDADES DE GESTÃO E ÓRGÃOS VINCULADOS</b>		<b>49.176.513</b>
	OUTRAS DESPESAS CORRENTES		49.176.493
		1.500.81 - Recursos Livres - Intra	49.176.493
	INVESTIMENTOS		20
		1.501.40 - Recursos Livres - Próprios	20
AÇÃO	GRUPO DESPESA	FONTE	
<b>12.368.0815.6383</b>	<b>APERFEIÇOAMENTO DA TECNOLOGIA DA INFORMAÇÃO</b>		<b>103.271.394</b>
	OUTRAS DESPESAS CORRENTES		103.271.394
		1.550.85 - Recursos Vinculados - Intra	103.271.394
<b>PRODUTO:</b>	RECURSOS E EQUIPAMENTOS DE TIC		
<b>INDICADOR DE PRODUTO:</b>	NÚMERO DE ESCOLAS COM COBERTURA WIFI E PARQUE TECNOLÓGICO COMPLETO (unidade)		



<b>ÓRGÃO: 09000 - SECRETARIA DA SAÚDE</b>	Valores em R\$ 1,00
	<b>36.192.513.406</b>

**PRINCIPAIS ATRIBUIÇÕES**

- Coordenar e dirigir as atividades de assistência à saúde e prestação de serviços na área médica e hospitalar do Estado;
- Promover, preservar e recuperar a saúde da população;
- Exercer a função de órgão normativo do Governo do Estado no setor saúde;
- Estudar, planejar, orientar, coordenar, supervisionar e executar, em todo o território do Estado, medidas visando a melhoria das condições sanitárias da população;
- Estudar problemas de saúde pública, promovendo pesquisas científicas necessárias à sua solução;
- Promover articulação com outros órgãos de saúde pública ou de assistência social estatal, paraestatal e privada, cuja atuação possa contribuir para a consecução das finalidades do Órgão.

**RESUMO DO ÓRGÃO**

<b>PROGRAMA</b>	
0000 - ENCARGOS GERAIS	216.088.075
0930 - ATENDIMENTO INTEGRADO E REGIONALIZADO NO SUS NO ESTADO DE SAO PAULO	32.282.377.137
0932 - PREVENÇÃO, VIGILÂNCIA E PROMOÇÃO DA SAÚDE	78.838.325
0941 - ESTRUTURAÇÃO DA REDE DE ASSISTÊNCIA À SAÚDE	713.564.852
0942 - GESTÃO INSTITUCIONAL E CAPACITAÇÃO PARA O SUS	1.394.506.479
0944 - PROGRAMA DE ATENÇÃO EM SAÚDE MENTAL	500.000
0946 - INOVAÇÃO, PESQUISA CIENTÍFICA, PRODUÇÃO E FORNECIMENTO DE INSUMOS ESTRATÉGICOS	328.796.081
0947 - TECNOLOGIA DA INFORMAÇÃO, COMUNICAÇÃO E INOVAÇÃO EM SAÚDE DIGITAL	53.969.356
1729 - ATENÇÃO AO ADOLESCENTE/JOVEM EM CUMPRIM.MEDIDA SOCIOED, CAUTELAR E EM PÓS MEDIDA	191.352.077
2831 - POLÍTICA SOBRE DROGAS E TRANSFORMAÇÃO DE CENAS ABERTAS DE USO	53.617.632
2930 - COMUNICAÇÃO SOCIAL	24.840.000
3815 - GESTÃO DA CUSTÓDIA E REINTEGRAÇÃO SOCIAL DA POP.PENAL,EGRESSOS E SEUS FAMILIARES	258.748.298
5125 - DESENVOLVIMENTO DE AÇÕES DECORRENTES DE EMENDAS PARLAMENTARES	595.315.094
<b>FUNÇÃO</b>	
10 - SAÚDE	36.192.513.406
<b>SUBFUNÇÃO</b>	
122 - ADMINISTRAÇÃO GERAL	1.596.465.732
128 - FORMAÇÃO DE RECURSOS HUMANOS	322.598.652
131 - COMUNICAÇÃO SOCIAL	24.840.000
244 - ASSISTÊNCIA COMUNITÁRIA	50.413.123
301 - ATENÇÃO BÁSICA	816.965.476
302 - ASSISTÊNCIA HOSPITALAR E AMBULATORIAL	30.211.239.960
303 - SUPORTE PROFILÁTICO E TERAPÊUTICO	2.669.146.518
304 - VIGILÂNCIA SANITÁRIA	12.465.905
305 - VIGILÂNCIA EPIDEMIOLÓGICA	44.348.905
306 - ALIMENTAÇÃO E NUTRIÇÃO	165.000.000
571 - DESENVOLVIMENTO CIENTÍFICO	62.941.060
843 - SERVIÇO DA DÍVIDA INTERNA	77.934.652
844 - SERVIÇO DA DÍVIDA EXTERNA	138.153.423
<b>MODALIDADE DE APLICAÇÃO</b>	
040 - TRANSFERÊNCIAS A MUNICÍPIOS	152.074.223
041 - TRANSFERÊNCIAS A MUNICÍPIOS - FUNDO A FUNDO	2.884.848.370
050 - TRANSF. A INST.PRIVADAS SEM FINS LUCRATIVOS	17.515.911.584
067 - EXECUÇÃO DE CONTRATO DE PPP	397.205.911
070 - TRANSFERÊNCIAS A INST. MULTIGOVERNAMENTAIS	207.849.040
090 - APLICAÇÕES DIRETAS	12.572.725.208
091 - OPERAÇÃO INTRAÓRGÃOS ORÇ.FISCAL E SEGURIDADE	2.461.899.070
<b>UNIDADE ORÇAMENTÁRIA</b>	
09012 - FUNDO ESTADUAL DE SAÚDE - FUNDES	32.024.081.391
09045 - FUNDAÇÃO REMÉDIO POPULAR CHOPIN LIMA-FURP	203.304.242
09046 - FUNDAÇÃO ONCOCENTRO DE SÃO PAULO	12.906.719
09047 - FUNDAÇÃO PRÓ-SANGUE HEMOCENTRO DE S.PAULO	91.856.848
09056 - HOSP.CLÍNICAS FAC.MEDICINA RIB. PRETO-USP	717.625.198
09057 - HOSP.DAS CLÍNICAS FAC. DE MEDICINA DA USP	2.624.043.484
09059 - HOSP.CLÍNICAS FAC.MEDICINA BOTUCATU-HCFMB	351.226.916



Autenticar documento em <http://sempapel.al.sp.gov.br/autenticidade> com o identificador 330037003200380036003A00500052004100, Documento assinado digitalmente conforme art.54º, II da Lei 14.063/2020.

09060 - HOSP.CLÍNICAS MEDICINA MARÍLIA - HCFAMEMA	167.468.608
---	-------------

FONTE	PESSOAL E ENCARGOS SOCIAIS	JUROS E ENCARGOS DA DÍVIDA	OUTRAS DESPESAS CORRENTES	INVESTIMENTOS	INVERSÕES FINANCEIRAS	AMORTIZAÇÃO DA DÍVIDA	TOTAL
1.500.10 - Recursos Livres - Tesouro Do Estado	5.623.098.172	85.696.030	21.335.341.311	1.200.067.108		130.392.045	28.374.594.666
1.501.40 - Recursos Livres - Próprios	50		125.741.130	1.655.995			127.397.175
1.501.84 - Recursos Livres - Intra				150.000.000			150.000.000
1.600.50 - Recursos Vinculados - Vinculados Federais	2.002.275		34.617.667	210.400			36.830.342
1.601.50 - TRANSF.FDO A FDO DE RECURSOS DO SUS PROVENIENTES DO GOV.FED. - BLOCO DE ESTRUTURAÇÃO DA REDE DE SERV. PÚBLICOS DE SAUDE			30				30
1.602.50 - Recursos Vinculados - Vinculados Federais				60			60
1.605.50 - Recursos Vinculados - Vinculados Federais	64.309.833		220.727.432				285.037.265
1.631.50 - Recursos Vinculados - Vinculados Federais	869.960.746		5.949.462.127	17.385.130			6.836.808.003
1.632.30 - Recursos Vinculados - Fundo Especial De Despesa			65.642	192.388			258.030
1.632.40 - Recursos Vinculados - Próprios				20			20
1.632.50 - Recursos Vinculados - Vinculados Federais			10	402.266			402.276
1.635.20 - Recursos Vinculados - Vinculados Estaduais			15.600.020				15.600.020
1.659.20 - Recursos Vinculados - Vinculados Estaduais			25.773.096				25.773.096
1.659.30 - Recursos Vinculados - Fundo Especial De Despesa			3.927.185	721.817			4.649.002
1.659.50 - Recursos Vinculados - Vinculados Federais	290.254.305		40.696.848				330.951.153
1.700.50 - Recursos Vinculados - Vinculados Federais			4.205.960				4.205.960
1.701.40 - Recursos Vinculados - Próprios			6.208				6.208
1.706.50 - Recursos Vinculados - Vinculados Federais				20			20
1.754.78 - Recursos Vinculados - Operações De Crédito				10			10
1.756.40 - Recursos Vinculados - Próprios			10	10			20
1.759.30 - Recursos Vinculados - Fundo Especial De Despesa			50				50
<b>TOTAL</b>	<b>6.849.625.381</b>	<b>85.696.030</b>	<b>27.756.164.726</b>	<b>1.370.635.224</b>		<b>130.392.045</b>	<b>36.192.513.406</b>

Inclui valores referentes a transferência intragovernamental.

## PROGRAMAÇÃO DO ÓRGÃO

<b>PROGRAMA: 0000 ENCARGOS GERAIS</b>	<b>216.088.075</b>
<b>AÇÃO</b>	
<b>10.844.0000.9019 PAGAMENTO DA DÍVIDA PÚBLICA EXTERNA</b>	<b>138.153.423</b>
DESCRIÇÃO: Pagamento da dívida pública externa.	
<b>AÇÃO</b>	
<b>10.843.0000.9020 PAGAMENTO DA DÍVIDA PÚBLICA INTERNA</b>	<b>77.934.652</b>
DESCRIÇÃO: Pagamento da dívida pública interna.	

<b>PROGRAMA: 0930 ATENDIMENTO INTEGRADO E REGIONALIZADO NO SUS NO ESTADO DE SAO PAULO</b>	<b>32.282.377.137</b>
<b>AÇÃO</b>	
<b>10.303.0930.2701 RECURSOS TECNOLÓGICOS PARA A ASSISTÊNCIA FARMACÊUTICA</b>	<b>10</b>
PRODUTO: INOVAÇÃO DOS PROCESSOS DE ASSISTÊNCIA FARMACÊUTICA COM RECURSOS TECNOLÓGICOS	
INDICADOR DE PRODUTO: NÚMERO DE PROCESSOS DA ASSISTÊNCIA FARMACÊUTICA TRANSFORMADOS POR MEIO DE INOVAÇÃO TECNOLÓGICA (unidade)	
DESCRIÇÃO: Transformar os processos de assistência farmacêutica do Estado de São Paulo em excelência na utilização de saúde digital e telefarmácia, levando as etapas do ciclo de assistência farmacêutica a um patamar de melhor acesso, resolutividade, gestão, sustentabilidade e satisfação do usuário.	



Autenticar documento em <http://sempapel.al.sp.gov.br/autenticidade> com o identificador 330037003200380036003A00500052004100, Documento assinado digitalmente conforme art. 64º, II da Lei 14.063/2020.

AÇÃO		
<b>10.302.0930.4850</b>	<b>ATENDIMENTO AMBULATORIAL E HOSPITALAR NA REDE PRÓPRIA DO ESTADO</b>	<b>7.254.967.574</b>
<b>PRODUTO:</b>	ATENDIMENTOS DE SAÚDE DE ALTA E MÉDIA COMPLEXIDADE DA ADM. DIRETA E INDIRETA EM REDE PRÓPRIA	
<b>INDICADOR DE PRODUTO:</b>	NÚMERO DE ATENDIMENTOS AMBULATORIAIS E HOSPITALARES REALIZADOS PELA ADMINISTRAÇÃO DIRETA E INDIRETA (unidade)	
<b>DESCRIÇÃO:</b>	Atendimentos médicos ambulatoriais e hospitalares na rede de serviços próprios da administração direta e indireta de referência estadual	
AÇÃO		
<b>10.302.0930.4852</b>	<b>ATENDIMENTO AMBUL. E HOSPITALAR EM UNIDADES GERENCIADAS POR ORGANIZAÇÕES SOCIAIS</b>	<b>9.316.415.173</b>
<b>PRODUTO:</b>	ATENDIMENTOS DE SAÚDE DE ALTA E MÉDIA COMPLEXIDADE DAS UNIDADES GERENCIADAS PELAS ORGANIZAÇÕES SOCIAIS DE SAÚDE - OSS	
<b>INDICADOR DE PRODUTO:</b>	NÚMERO DE ATENDIMENTOS AMBULATORIAIS E HOSPITALARES REALIZADO PELAS UNIDADES GERENCIADAS PELAS OSS (unidade)	
<b>DESCRIÇÃO:</b>	Atendimento ambulatorial, hospitalar e atividades de apoio em unidades gerenciadas por organizações sociais, por meio de convênios e contratos de gestão	
AÇÃO		
<b>10.302.0930.5532</b>	<b>ATENDIMENTO AMBULATORIAL E HOSPITALAR EM UNIDADES CONTRATADAS/CONVENIADAS</b>	<b>9.059.098.989</b>
<b>PRODUTO:</b>	ATENDIMENTOS DE SAÚDE DE ALTA E MÉDIA COMPLEXIDADE EM UNIDADES/SERVIÇOS CONTRATADOS/CONVENIADOS SOB GESTÃO ESTADUAL	
<b>INDICADOR DE PRODUTO:</b>	NÚMERO DE ATENDIMENTOS AMBULATORIAIS E HOSPITALARES REALIZADOS POR SERVIÇOS CONTRATADOS / CONVENIADOS SOB GESTÃO ESTADUAL (unidade)	
<b>DESCRIÇÃO:</b>	Repasso de recursos oriundos do Ministério da Saúde para pagamento da assistência ambulatorial e hospitalar de média e alta complexidade pelos serviços conveniados/contratados pelo gestor estadual (secretaria da saúde) no sistema único de saúde - sus	
AÇÃO		
<b>10.303.0930.6117</b>	<b>ASSISTÊNCIA FARMACÊUTICA ESPECIALIZADA</b>	<b>1.613.404.376</b>
<b>PRODUTO:</b>	ACESSO A MEDICAMENTOS PADRONIZADOS NO SUS/ USO RACIONAL DE MEDICAMENTOS - URM	
<b>INDICADOR DE PRODUTO:</b>	NÚMERO DE PACIENTES CADASTRADOS NO COMPONENTE ESPECIALIZADO DA ASSISTÊNCIA FARMACÊUTICA (CEAF) E PROTOCOLOS E NORMAS TÉCNICAS ESTADUAIS (PE) (unidade)	
<b>DESCRIÇÃO:</b>	Abastecimento e correta conservação de medicamentos, com controle de qualidade, segurança e eficácia terapêutica, e educação permanente dos profissionais de saúde, do paciente e da comunidade para o uso seguro e racional de fármacos.	
AÇÃO		
<b>10.301.0930.6165</b>	<b>ATENDIMENTO DESCENTRALIZADO EM ATENÇÃO À SAÚDE DA POPULAÇÃO PRISIONAL</b>	<b>31.000.000</b>
<b>PRODUTO:</b>	APOIO FINANCEIRO PARA ATENDIMENTO EM ATENÇÃO BÁSICA DA POPULAÇÃO PRISIONAL	
<b>INDICADOR DE PRODUTO:</b>	NÚMERO DE EQUIPES DE SAÚDE MÍNIMA COMPLETAS EM MUNICÍPIOS SEDE DE UNIDADES PRISIONAIS (unidade)	
<b>DESCRIÇÃO:</b>	Implementação de ações preventivas e cuidado médico, odontológico e de enfermagem, para os principais agravos que acometem a população prisional, por meio de parcerias com os municípios elegíveis para adesão aos termos de compromisso dessa ação.	
AÇÃO		
<b>10.302.0930.6214</b>	<b>REDE DE REABILITAÇÃO LUCY MONTORO</b>	<b>130.841.754</b>
<b>PRODUTO:</b>	ATENDIMENTOS DE REABILITAÇÃO REALIZADOS PELA REDE LUCY MONTORO	
<b>INDICADOR DE PRODUTO:</b>	NÚMERO DE ATENDIMENTOS REALIZADOS PELA REDE LUCY MONTORO (unidade)	
<b>DESCRIÇÃO:</b>	Reabilitação de pacientes com deficiências físicas transitórias ou definitivas, por meio de equipes multidisciplinares, compostas por médicos fisiatras, enfermeiros, fisioterapeutas, nutricionistas, psicólogos, terapeutas ocupacionais, assistentes sociais, profissionais de educação física e fonoaudiólogo	
AÇÃO		
<b>10.302.0930.6221</b>	<b>CONCESSÃO DE SUBVENÇÕES - SANTAS CASAS</b>	<b>115.040.730</b>
<b>PRODUTO:</b>	SUBVENÇÕES ÀS SANTAS CASAS	
<b>INDICADOR DE PRODUTO:</b>	NÚMERO DE AJUSTES FIRMADOS COM SANTAS CASAS (unidade)	
<b>DESCRIÇÃO:</b>	Concessão de auxílio financeiro às Santas Casas e aos hospitais filantrópicos que participam, de forma complementar, do Sistema Único de Saúde (SUS)	
AÇÃO		
<b>10.301.0930.6269</b>	<b>APOIO AOS MUNICÍPIOS PARA A ATENÇÃO BÁSICA</b>	<b>594.613.399</b>
<b>PRODUTO:</b>	APOIO TÉCNICO E/OU FINANCEIRO AOS MUNICÍPIOS PARA A ATENÇÃO PRIMÁRIA	
<b>INDICADOR DE PRODUTO:</b>	NÚMERO DE MUNICÍPIOS BENEFICIADOS COM APOIO TÉCNICO E FINANCEIRO PARA ATENÇÃO BÁSICA (unidade)	
<b>DESCRIÇÃO:</b>	Desenvolvimento de ações de atenção básica pelos municípios, com o apoio técnico e financeiro do estado e repasses do fundo estadual de saúde para os fundos municipais de saúde.	
AÇÃO		
<b>10.302.0930.6276</b>	<b>SUPORTE E MANUTENÇÃO DE SERVIÇOS "BATA CINZA" - HOSPITAIS GERENCIADOS POR PPP</b>	<b>426.727.495</b>
<b>PRODUTO:</b>	PROVIMENTO DE INFRAESTRUTURA E GESTÃO DOS SERVIÇOS NÃO ASSISTENCIAIS - PPP	
<b>INDICADOR DE PRODUTO:</b>	COEFICIENTE DE MENSURAÇÃO DE DESEMPENHO (CMD) DOS HOSPITAIS CONSTRUÍDOS E COM MANUTENÇÃO GERIDA POR PARCERIA PÚBLICO PRIVADA (unidade)	
<b>DESCRIÇÃO:</b>	Suporte ao gerenciamento dos hospitais em parceria público privada.	
AÇÃO		
<b>10.302.0930.6381</b>	<b>ATENDIMENTO POR MEIO DOS MUTIRÕES E CARRETAS MÓVEIS DE SAÚDE</b>	<b>203.678.262</b>
<b>PRODUTO:</b>	ATENDIMENTOS POR MEIO DOS MUTIRÕES DE SAÚDE	
<b>INDICADOR DE PRODUTO:</b>	NÚMERO DE ATENDIMENTOS, EXAMES E CIRURGIAS EM MUTIRÕES, INCLUÍDO O PROGRAMA MULHERES DE PEITO (UNIDADE) (unidade)	
<b>DESCRIÇÃO:</b>	Realização de atendimentos, exames e cirurgias em unidades públicas e em parceria com unidades privadas de saúde; e de exames com as carretas móveis doutor saúde, conforme demanda	



AÇÃO		
<b>10.303.0930.6405</b>	<b>GESTÃO E APRIMORAMENTO DA ENTREGA DE MEDICAMENTOS - REMÉDIO NA MÃO</b>	<b>56.000.007</b>
<b>PRODUTO:</b>	ENTREGA DE MEDICAMENTOS E OUTROS PRODUTOS DE SAÚDE DE FORMA PRESENCIAL E NO DOMICÍLIO DO PACIENTE	
<b>INDICADOR DE PRODUTO:</b>	NÚMERO DE ENTREGAS DE MEDICAMENTOS DE COMPONENTES ESPECIALIZADOS E PROTOCOLOS E NORMAS TÉCNICAS ESTADUAIS DE FORMA PRESENCIAL OU NO DOMICÍLIO DO PACIENTE (unidade)	
<b>DESCRIÇÃO:</b>	Atendimento ao usuário cadastrado nos Programas oficiais da Assistência Farmacêutica da SES/SP - Entregas em domicílio dos medicamentos e outros produtos para saúde aos usuários, no âmbito do Estado de São Paulo. Entregas realizadas, entende-se como a ação de realizar a entrega do medicamento ou outros produtos de saúde (mediante comprovante de entrega assinado).	
AÇÃO		
<b>10.303.0930.6459</b>	<b>GESTÃO DO ATENDIMENTO AO CUMPRIMENTO DE DEMANDAS JUDICIAIS DE MEDICAMENTOS</b>	<b>608.474.523</b>
<b>PRODUTO:</b>	ATENDIMENTO DE DEMANDAS JUDICIAIS DE MEDICAMENTOS	
<b>INDICADOR DE PRODUTO:</b>	NÚMERO DE DEMANDAS JUDICIAIS CADASTRADAS NO ANO (unidade)	
<b>DESCRIÇÃO:</b>	Compreende o cumprimento das demandas judiciais ativas, cadastradas nos sistemas informatizados da SES-SP, com a entrega dos medicamentos previstos na ordem de dispensação (od).	
AÇÃO		
<b>10.303.0930.6460</b>	<b>ASSISTÊNCIA FARMACÊUTICA NA ATENÇÃO PRIMÁRIA À SAÚDE</b>	<b>49.419.700</b>
<b>PRODUTO:</b>	APOIO E FORTALECIMENTO DA ASSISTÊNCIA FARMACÊUTICA NA ATENÇÃO PRIMÁRIA À SAÚDE	
<b>INDICADOR DE PRODUTO:</b>	NÚMERO DE MUNICÍPIOS BENEFICIADOS COM REPASSE DE RECURSO PARA MEDICAMENTOS DA ATENÇÃO PRIMÁRIA À SAÚDE (unidade)	
<b>DESCRIÇÃO:</b>	Compreende o apoio e fortalecimento da assistência farmacêutica na atenção primária à saúde (componente básico de assistência farmacêutica) por meio de repasse financeiro ou pela adesão dos municípios no programa dose certa	
AÇÃO		
<b>10.571.0930.6467</b>	<b>GESTÃO DA SUSTENTAÇÃO E DESENVOLVIMENTO DE NOVAS SOLUÇÕES</b>	<b>10</b>
<b>PRODUTO:</b>	NOVAS SOLUÇÕES TECNOLÓGICAS NO ÂMBITO DA SECRETARIA ESTADUAL DA SAÚDE	
<b>INDICADOR DE PRODUTO:</b>	NÚMERO DE APLICAÇÕES DE TECNOLOGIA SUSTENTADAS NO ÂMBITO DA SECRETARIA DE ESTADO DA SAÚDE (unidade)	
<b>DESCRIÇÃO:</b>	Sustentação das aplicações tecnológicas no âmbito da ses, e desenvolvimento de novas plataformas integrando os serviços prestados pelas coordenadorias, possibilitando a interoperabilidade dos dados gerenciais necessários à tomada de decisão estratégica pela alta gestão.	
AÇÃO		
<b>10.302.0930.6547</b>	<b>CONCESSÃO DE SUBVENÇÕES A PREFEITURAS</b>	<b>455.808.032</b>
<b>PRODUTO:</b>	SUBVENÇÕES A PREFEITURAS	
<b>INDICADOR DE PRODUTO:</b>	NÚMERO DE AJUSTES FIRMADOS COM PREFEITURAS MUNICIPAIS (unidade)	
<b>DESCRIÇÃO:</b>	Desenvolvimento de ações de Saúde por meio repasses de recursos para Prefeituras.	
AÇÃO		
<b>10.302.0930.6548</b>	<b>CONCESSÃO DE SUBVENÇÕES A ENTIDADES FILANTRÓPICAS E SEM FINS LUCRATIVOS</b>	<b>1.054.946.990</b>
<b>PRODUTO:</b>	SUBVENÇÕES A ENTIDADES FILANTRÓPICAS E SEM FINS LUCRATIVOS	
<b>INDICADOR DE PRODUTO:</b>	NÚMERO DE AJUSTES FIRMADOS COM ENTIDADES FILANTRÓPICAS E SEM FINS LUCRATIVOS (unidade)	
<b>DESCRIÇÃO:</b>	Desenvolvimento de ações de saúde por meio de convênios celebrados com entidades filantrópicas e sem fins lucrativos.	
AÇÃO		
<b>10.302.0930.9002</b>	<b>ASSISTÊNCIA MÉDICA, HOSPITALAR E AMBULATORIAL NOS HOSPITAIS DA USP</b>	<b>631.436.178</b>
AÇÃO		
<b>10.302.0930.9003</b>	<b>ASSISTÊNCIA MÉDICA, HOSPITALAR E AMBULATORIAL NOS HOSPITAIS DA UNICAMP</b>	<b>648.808.788</b>
AÇÃO		
<b>10.302.0930.9004</b>	<b>ASSISTÊNCIA MÉDICA, HOSPITALAR E AMBULATORIAL PELA FAMERP</b>	<b>31.695.147</b>

<b>PROGRAMA:</b>	<b>0932 PREVENÇÃO, VIGILÂNCIA E PROMOÇÃO DA SAÚDE</b>	<b>78.838.325</b>
AÇÃO		
<b>10.305.0932.4124</b>	<b>COORDENAÇÃO DO PROGRAMA ESTADUAL DE IMUNIZAÇÃO</b>	<b>6.622.036</b>
<b>PRODUTO:</b>	IMUNIZAÇÃO CONTRA DOENÇAS IMUNOPREVENÍVEIS	
<b>INDICADOR DE PRODUTO:</b>	NÚMERO DE DOSES DE VACINAS APLICADAS (unidade)	
<b>DESCRIÇÃO:</b>	Imunização de rotina contra tuberculose, difteria, tétano, poliomielite, coqueluche, hepatite a, hepatite b, sarampo, caxumba, rubéola, raiva humana, rotavírus, hemófilo influenzae b, febre amarela, varicela, pneumocócica, meningocócica atendendo o calendário oficial para o estado de são paulo, e de campanhas de vacinação contra a influenza e covid-19 em grupos prioritários, dentre outras que eventualmente possam vir a ser preconizadas.	
AÇÃO		
<b>10.304.0932.4127</b>	<b>CONTROLE E VIGILÂNCIA SANITÁRIA</b>	<b>12.465.905</b>
<b>PRODUTO:</b>	VIGILÂNCIA SANITÁRIA DE PROD., SERV., MEIO AMB. E SAÚDE DO TRABALHADOR	
<b>INDICADOR DE PRODUTO:</b>	NÚMERO DE INSPEÇÕES REALIZADAS PARA O CONTROLE DO RISCO SANITÁRIO (%)	
<b>DESCRIÇÃO:</b>	Promoção da vigilância sanitária de competência estadual, monitorando a qualidade sanitária na produção, distribuição, armazenamento, transporte e comercialização de bens e produtos, bem como na prestação de serviços relacionados à saúde, meio ambiente e saúde do trabalhador.	



Autenticar documento em <http://sempapel.al.sp.gov.br/autenticidade>  
com o identificador 330037003200380036003A00500052004100, Documento assinado digitalmente  
conforme art.84º, II da Lei 14.063/2020.

AÇÃO		
<b>10.303.0932.4138</b>	<b>EXAMES DE LABORATÓRIO DE INTERESSE À SAÚDE PÚBLICA</b>	<b>22.023.515</b>
PRODUTO:	VIGILANCIA LABORATORIAL: EXAMES/ENSAIOS DE INTERESSE EM SAÚDE PÚBLICA	
INDICADOR DE PRODUTO:	NÚMERO DE EXAMES/ENSAIOS RELACIONADOS A AÇÕES DE VIGILÂNCIA EM SAÚDE (%)	
DESCRIÇÃO:	Realização de exames de laboratório para fins de controle e investigação de agravos visando desenvolvimento de novas técnicas.	
AÇÃO		
<b>10.305.0932.4722</b>	<b>VIGILÂNCIA EPIDEMIOLÓGICA</b>	<b>37.726.869</b>
PRODUTO:	VIGILÂNCIA EPIDEMIOLÓGICA DE DOENÇAS, AGRAVOS E EVENTOS DE IMPORTÂNCIA EM SAÚDE	
INDICADOR DE PRODUTO:	NÚMERO DE NOTIFICAÇÕES DE DOENÇAS, AGRAVOS E EVENTOS DE NOTIFICAÇÃO COMPULSÓRIA (unidade)	
DESCRIÇÃO:	Planejamento e desenvolvimento de ações que proporcionam o conhecimento, detecção ou prevenção de qualquer mudança nos fatores determinantes e condicionantes da saúde individual e coletiva para recomendar e adotar medidas de prevenção e controle das doenças e agravos transmissíveis de notificação compulsória elencados na legislação vigente.	

PROGRAMA:	0941	ESTRUTURAÇÃO DA REDE DE ASSISTÊNCIA À SAÚDE	713.564.852
AÇÃO			
<b>10.122.0941.1377</b>	<b>REFORMAS E AMPLIAÇÃO EM ÁREAS FÍSICAS DAS UNIDADES DE SAÚDE</b>	<b>147.013.941</b>	
PRODUTO:	UNIDADES DE SAÚDE DA ADMINISTRAÇÃO DIRETA E INDIRETA REFORMADAS OU AMPLIADAS		
INDICADOR DE PRODUTO:	ÁREA DAS UNIDADES DE SAÚDE REFORMADAS OU AMPLIADAS (m²)		
DESCRIÇÃO:	Execução de obras de reforma, adequação e ampliação da infraestrutura física em unidades de saúde existentes na rede estadual.		
AÇÃO			
<b>10.302.0941.2449</b>	<b>APARELHAMENTO/EQUIPAMENTOS NAS UNIDADES DA ADM. DIRETA E INDIRETA</b>	<b>15.830.738</b>	
PRODUTO:	MÓVEIS E EQUIPAMENTOS MÉDICO-HOSPITALARES PARA AS UNIDADES DA ADMINISTRAÇÃO DIRETA E INDIRETA		
INDICADOR DE PRODUTO:	NÚMERO DE MÓVEIS E EQUIPAMENTOS MÉDICOS HOSPITALARES ADQUIRIDOS (unidade)		
DESCRIÇÃO:	Aquisição de mobiliário e equipamentos médico-hospitalares para as unidades de saúde do Estado, para substituição, complementação e para novas unidades.		
AÇÃO			
<b>10.122.0941.2574</b>	<b>REFORMAS E INSTALAÇÕES EMERGENCIAIS DE UNIDADES DE SAÚDE</b>	<b>57.450.379</b>	
PRODUTO:	OBRAS EMERGENCIAIS EM UNIDADES DA ADMINISTRAÇÃO DIRETA E INDIRETA DA SES		
INDICADOR DE PRODUTO:	ÁREA DAS UNIDADES DA ADMINISTRAÇÃO DIRETA E INDIRETA DA SES QUE PASSARAM POR INTERVENÇÕES EMERGENCIAIS (m²)		
DESCRIÇÃO:	Obras de reformas, reparos e adequações emergenciais de unidades de saúde que não constam do Plano de Obras da Secretaria da Saúde.		
AÇÃO			
<b>10.302.0941.2693</b>	<b>AQUISIÇÃO EQUIPAMENTOS E INSUMOS DE TI PARA AS UNIDADES - ADM. DIRETA E INDIRETA</b>	<b>8.176.209</b>	
PRODUTO:	EQUIPAMENTOS DE TECNOLOGIA DA INFORMAÇÃO PARA UNIDADES DA ADMINISTRAÇÃO DIRETA E INDIRETA		
INDICADOR DE PRODUTO:	NÚMERO DE EQUIPAMENTOS E INSUMOS DE TECNOLOGIA DA INFORMAÇÃO ADQUIRIDOS (unidade)		
DESCRIÇÃO:	Aquisição de equipamentos e insumos de tecnologia da informação para as unidades da administração direta e indireta.		
AÇÃO			
<b>10.122.0941.2696</b>	<b>CONSTRUÇÃO DE NOVOS HOSPITAIS DE PORTE MÉDIO</b>	<b>150.000.010</b>	
PRODUTO:	NOVAS UNIDADES DE SAÚDE CONSTRUÍDAS		
INDICADOR DE PRODUTO:	ÁREA CONSTRUÍDA EM OBRAS NOVAS (m²)		
DESCRIÇÃO:	Execução de obras de construção de novos hospitais de porte médio.		
AÇÃO			
<b>10.122.0941.2697</b>	<b>CONSTRUÇÃO DE NOVOS AMBULATÓRIOS MÉDICOS DE ESPECIALIDADES - AMES</b>	<b>10</b>	
PRODUTO:	NOVAS UNIDADES DE SAÚDE CONSTRUÍDAS		
INDICADOR DE PRODUTO:	ÁREA CONSTRUÍDA EM OBRAS NOVAS (m²)		
DESCRIÇÃO:	Execução de obras de construção de novos Ambulatórios Médicos de Especialidades -AMES.		
AÇÃO			
<b>10.122.0941.2699</b>	<b>CONSTRUÇÃO DE NOVAS UNIDADES DA REDE LUCY MONTORO</b>	<b>10</b>	
PRODUTO:	NOVAS UNIDADES DE SAÚDE CONSTRUÍDAS		
INDICADOR DE PRODUTO:	ÁREA CONSTRUÍDA EM OBRAS NOVAS (m²)		
DESCRIÇÃO:	Execução de obras de construção de novas unidades da Rede Lucy Montoro		
AÇÃO			
<b>10.122.0941.2748</b>	<b>CONSTRUÇÃO DO HOSPITAL REGIONAL CIRCUITO DA FÉ E VALE HISTÓRICO, EM CRUZEIRO</b>	<b>19.647.540</b>	
PRODUTO:	HOSPITAL REGIONAL CIRCUITO DA FÉ E VALE HISTÓRICO, EM CRUZEIRO		
INDICADOR DE PRODUTO:	ÁREA CONSTRUÍDA DO HOSPITAL REGIONAL CIRCUITO DA FÉ E VALE HISTÓRICO (m²)		
DESCRIÇÃO:	Execução da obra de Construção do Hospital Regional Circuito da Fé e Vale Histórico, em Cruzeiro		



AÇÃO		
10.122.0941.2749	<b>CONSTRUÇÃO DO HOSPITAL ESTADUAL DE FRANCA</b>	65.251.015
PRODUTO:	HOSPITAL ESTADUAL DE FRANCA	
INDICADOR DE PRODUTO:	ÁREA CONSTRUÍDA DO HOSPITAL ESTADUAL DE FRANCA (m²)	
DESCRIÇÃO:	Execução das obras de Construção do Hospital Estadual de Franca	
AÇÃO		
10.122.0941.2751	<b>CONSTRUÇÃO DO HOSPITAL REGIONAL DE ITAPETININGA</b>	150.000.000
PRODUTO:	HOSPITAL REGIONAL DE ITAPETININGA	
INDICADOR DE PRODUTO:	ÁREA CONSTRUÍDA DO HOSPITAL REGIONAL DE ITAPETININGA (m²)	
DESCRIÇÃO:	Execução das obras de Construção do Hospital Regional de Itapetininga	
AÇÃO		
10.122.0941.2757	<b>CONSTRUÇÃO DO HOSPITAL REGIONAL DE BIRIGUI</b>	60.195.000
PRODUTO:	HOSPITAL REGIONAL DE BIRIGUI	
INDICADOR DE PRODUTO:	PERCENTUAL DE AVANÇO FÍSICO DA OBRA DO HOSPITAL REGIONAL DE BIRIGUI NO PERÍODO (%)	
DESCRIÇÃO:	Execução de obras de construção do Hospital Regional de Birigui	
AÇÃO		
10.122.0941.2758	<b>CONSTRUÇÃO DO COMPLEXO HOSPITALAR SUL</b>	40.000.000
PRODUTO:	COMPLEXO HOSPITALAR SUL	
INDICADOR DE PRODUTO:	PERCENTUAL DO AVANÇO FÍSICO DA OBRA DO COMPLEXO HOSPITALAR SUL NO PERÍODO (%)	
DESCRIÇÃO:	Obras de construção do Complexo Hospitalar Sul, agregando o perfil do Hospital Regional Sul e do Hospital e Maternidade Interlagos	

PROGRAMA:	0942 GESTÃO INSTITUCIONAL E CAPACITAÇÃO PARA O SUS	1.394.506.479
AÇÃO		
10.128.0942.4862	<b>PROGRAMA DE BOLSAS PARA CURSOS DE ESPECIALIZAÇÃO "LATO SENSU"</b>	5.379.180
PRODUTO:	PROFISSIONAIS FORMADOS C/ PÓS GRADUAÇÃO "LATO SENSU" P/ ATENDER A DEMANDA	
INDICADOR DE PRODUTO:	NÚMERO DE BOLSAS OFERTADAS PARA CURSOS DE ESPECIALIZAÇÃO "LATO SENSU" (unidade)	
DESCRIÇÃO:	Programa de bolsas para formação em nível de pós-graduação de profissionais de diversas áreas, através de treinamento em serviço sob a supervisão de profissionais especializados. É realizado através da distribuição de bolsas entre as instituições participantes; pagamento das bolsas; normatização e acompanhamento dos processos seletivos; gerenciamento dos cursos de todas as instituições participantes; credenciamento de novas instituições e novos cursos; controle da qualidade dos cursos e definição de áreas prioritárias da secretaria da saúde para alocação e direcionamento das bolsas.	
AÇÃO		
10.128.0942.4863	<b>RESIDÊNCIA MÉDICA</b>	312.112.418
PRODUTO:	MÉDICOS ESPECIALISTAS FORMADOS POR MEIO DO PROGRAMA DE RESIDÊNCIA MÉDICA	
INDICADOR DE PRODUTO:	NÚMERO DE BOLSAS DE RESIDÊNCIA MÉDICA FINANCIADAS PELO ESTADO ANUALMENTE. (unidade)	
DESCRIÇÃO:	Pagamento de bolsas para médicos residentes; realização de concurso para seleção dos residentes; controle e gerenciamento do programa em todas as instituições ligadas à Secretaria da Saúde; inclusão de novos programas de residência; controle da qualidade dos Programas de Residência Médica e definição das necessidades de formação dos diferentes especialistas para o Sistema Único de Saúde (SUS).	
AÇÃO		
10.306.0942.5428	<b>GERENCIAMENTO DO BENEFÍCIO SAÚDE</b>	165.000.000
DESCRIÇÃO:	Identificação dos beneficiários e disponibilização do auxílio-alimentação	
AÇÃO		
10.122.0942.5801	<b>FUNCIONAMENTO DO CONSELHO ESTADUAL DE SAÚDE</b>	2.021.000
PRODUTO:	ATIVIDADES OBRIGATORIAS DO CONSELHO ESTADUAL DE SAÚDE	
INDICADOR DE PRODUTO:	NUMERO DE REUNIÕES DO PLENO E DAS COMISSÕES DO CONSELHO ESTADUAL DE SAÚDE REALIZADA (unidade)	
DESCRIÇÃO:	Realização de reuniões mensais das comissões técnicas do conselho, com o objetivo de obter e encaminhar as informações necessárias ao pleno do conselho estadual de saúde, cuja reunião é mensal. Realização de fóruns regionais para ampliação das relações entre o conselho estadual de saúde/SP e os conselhos municipais de saúde.	
AÇÃO		
10.128.0942.5805	<b>DIFUSÃO DO CONHECIMENTO</b>	58.992
PRODUTO:	PROFISSIONAIS ATUALIZADOS EM CONHECIMENTO TÉCNICO-CIENTÍFICOS EM SAÚDE	
INDICADOR DE PRODUTO:	NÚMERO DE PROFISSIONAIS CAPACITADOS EM CONHECIMENTOS TÉCNICO-CIENTÍFICOS EM SAÚDE POR MEIO DE CAPACITAÇÃO OFERECIDA PELO INSTITUTO DE SAÚDE. (unidade)	
DESCRIÇÃO:	Elaboração, publicação e divulgação do conhecimento científico por meio de portais eletrônicos e outras mídias	
AÇÃO		
10.128.0942.6121	<b>CAPACITAÇÕES TÉCNICAS E ADMINISTRATIVAS</b>	5.048.062
PRODUTO:	TRABALHADORES DO SISTEMA ÚNICO DE SAÚDE (SUS) CAPACITADOS	
INDICADOR DE PRODUTO:	NÚMERO DE TRABALHADORES DO SISTEMA ÚNICO DE SAÚDE (SUS) CAPACITADOS. (unidade)	
DESCRIÇÃO:	Formação, atualização, aperfeiçoamento, especialização e pós-graduação dos trabalhadores da Secretaria da Saúde e demais trabalhadores do Sistema Único de Saúde	



Autenticar documento em <http://sempapel.al.sp.gov.br/autenticidade>  
com o identificador 330037003200380036003A00500052004100, Documento assinado digitalmente  
conforme art. 4º, II da Lei 14.063/2020.

AÇÃO		
10.122.0942.6215	APOIO ADMINISTRATIVO DA SES-SP	904.886.827
<b>DESCRIÇÃO:</b> Suporte às atividades técnicas e de atendimento direto à saúde da população, compreendendo as ações de caráter administrativo relativas a pessoal, serviços gerais, transporte, manutenção de próprios, comunicação e outras, visando subsidiar a execução e o desenvolvimento das demais atividades inerentes à resolatividade das ações da saúde.		
<b>PROGRAMA: 0944 PROGRAMA DE ATENÇÃO EM SAÚDE MENTAL 500.000</b>		
AÇÃO		
10.302.0944.6554	CONCESSÃO DE SUBVENÇÃO AOS MUNICÍPIOS - DESINSTITUCIONALIZAÇÃO DE USUÁRIOS SUS	500.000
<b>PRODUTO:</b> DESINSTITUCIONALIZAÇÃO DE USUÁRIOS SUS EM INTERNAÇÃO DE LONGA PERMANÊNCIA <b>INDICADOR DE PRODUTO:</b> NÚMERO DE SERVIÇOS RESIDENCIAIS TERAPÊUTICOS -SRTS MUNICIPAIS FINANCEIRAMENTE APOIADOS PELO GOVERNO DO ESTADO POR ATÉ 6 MESES AMPLIADOS (unidade) <b>DESCRIÇÃO:</b> Ações de desinstitucionalização de usuários SUS que estão há mais de 2 anos em regime de internação de longa permanência.		
<b>PROGRAMA: 0946 INOVAÇÃO, PESQUISA CIENTÍFICA, PRODUÇÃO E FORNECIMENTO DE INSUMOS ESTRATÉGICOS 328.796.081</b>		
AÇÃO		
10.571.0946.2694	IMPLANTAÇÃO DE SISTEMA/APLICATIVO/SOFTWARE PARA GERENCIAMENTO DA HEMORREDE.	36.625
<b>PRODUTO:</b> SISTEMA DE GERENCIAMENTO DA HEMORREDE <b>INDICADOR DE PRODUTO:</b> NUMERO DE AGENCIAS TRANSFUSIONAIS DA HEMORREDE COM GERENCIAMENTO IMPLANTADO (unidade) <b>DESCRIÇÃO:</b> Implantar sistema de gerenciamento de rede para gerenciar a HEMORREDE.		
AÇÃO		
10.303.0946.4192	ATENDIMENTO HEMOTERÁPICO	116.147.423
<b>PRODUTO:</b> BOLSAS DE HEMOCOMPONENTES PROCESSADAS PELAS UNIDADES DA SECRETARIA DE SAÚDE/SP. <b>INDICADOR DE PRODUTO:</b> NÚMERO DE BOLSAS DE CONCENTRADO DE HEMÁCIAS DISTRIBUÍDAS PARA AGÊNCIAS. (unidade) <b>DESCRIÇÃO:</b> Coleta, processamento e fornecimento de sangue e hemocomponentes com segurança e qualidade.		
AÇÃO		
10.303.0946.4838	FABRICAÇÃO E DISTRIBUIÇÃO DE MEDICAMENTOS	201.915.886
<b>PRODUTO:</b> UNIDADES FARMACOTÉCNICAS ENTREGUES <b>INDICADOR DE PRODUTO:</b> NÚMERO DE UNIDADES FARMACOTÉCNICAS ENTREGUES (unidade) <b>DESCRIÇÃO:</b> Fabricação e distribuição de medicamentos essenciais incluindo básico, estratégicos, de dispensação excepcional e de interesse à saúde pública.		
AÇÃO		
10.571.0946.4856	PROJETOS DE PESQUISAS CIENTÍFICAS EM SAÚDE.	401.073
<b>PRODUTO:</b> PESQUISAS EM SAUDE DESENVOLVIDAS EM ATENDIMENTO ÀS DEMANDAS DO SUS. <b>INDICADOR DE PRODUTO:</b> NÚMERO DE PESQUISAS DESENVOLVIDAS QUE VISEM ATENDER ÀS DEMANDAS DO SUS. (unidade) <b>DESCRIÇÃO:</b> Apoio as pesquisas científicas em saúde à Fundação Oncocentro de São Paulo- FOSP, à coordenadoria de controle de doenças-CCD (instituto Adolfo Lutz e Instituto Pasteur) e ao instituto de saúde (IS).		
AÇÃO		
10.571.0946.4865	EPIDEMIOLOGIA E INFORMAÇÃO EM CÂNCER	8.483.976
<b>PRODUTO:</b> SISTEMA ESTADUAL DE REGISTRO HOSPITALAR DE CÂNCER (RHC) <b>INDICADOR DE PRODUTO:</b> NÚMERO DE CASOS NOVOS ANALÍTICOS REGISTRADOS NO RHC/SP (unidade) <b>DESCRIÇÃO:</b> Coordenação dos registros de câncer (rhc) nos centros de assistência de alta complexidade em oncologia (cacon) do Estado de São Paulo, processamento e divulgação de dados, suporte técnico do programa e treinamento dos profissionais envolvidos nesse trabalho.		
AÇÃO		
10.303.0946.4869	PRODUÇÃO DE VACINAS	500.000
<b>PRODUTO:</b> DOSES DE VACINAS ENTREGUES <b>INDICADOR DE PRODUTO:</b> NUMERO DE DOSES DE VACINAS PRODUZIDAS E ENTREGUES. (unidade) <b>DESCRIÇÃO:</b> Produção e entrega de doses de vacinas ao programa nacional de imunização-pni, ministério da saúde.		
AÇÃO		
10.571.0946.5807	INOVAÇÃO TECNOLÓGICA DE PRODUTOS E PROCESSOS	50.020
<b>PRODUTO:</b> PROJETOS DE PESQUISAS FIRMADOS EM INOVAÇÃO PELOS NÚCLEOS DE INOVAÇÃO TECNOLÓGICA <b>INDICADOR DE PRODUTO:</b> NÚMERO DE PROJETOS DE PESQUISAS FIRMADOS EM INOVAÇÃO PELOS NÚCLEOS DE INOVAÇÃO TECNOLÓGICA. (unidade) <b>DESCRIÇÃO:</b> Elencar os projetos de pesquisas em saúde desenvolvidos na área de inovação tecnológica coordenados pelos núcleos de inovação tecnológica - nits.		
AÇÃO		
10.303.0946.6119	PRODUÇÃO DE FRASCOS AMPOLAS DE SOROS	1.261.078
<b>PRODUTO:</b> FRASCOS AMPOLAS DE SOROS ENTREGUES <b>INDICADOR DE PRODUTO:</b> NUMERO DE FRASCOS AMPOLAS DE SOROS ENTREGUES (unidade) <b>DESCRIÇÃO:</b> Produção e entregas de frascos ampolas de soros ao programa nacional de imunização-pni.		
<b>PROGRAMA: 0947 TECNOLOGIA DA INFORMAÇÃO, COMUNICAÇÃO E INOVAÇÃO EM SAÚDE DIGITAL 53.969.356</b>		



Autenticar documento em <http://sempapel.al.sp.gov.br/autenticidade>  
 com o identificador 330037003200380036003A00500052004100, Documento assinado digitalmente  
 conforme art.14º, II da Lei 14.063/2020.



AÇÃO		
<b>10.571.0947.2664</b>	<b>IMPLANTAÇÃO DE ATENDIMENTO REMOTO EM SAÚDE PARA UNIDADES PRISIONAIS - TELESAP</b>	<b>6.734.844</b>
<b>PRODUTO:</b>	ATENDIMENTO REMOTO EM SAÚDE PARA UNIDADES PRISIONAIS – TELESAP	
<b>INDICADOR DE PRODUTO:</b>	NÚMERO DE UNIDADES SAP COM TELESAP (unidade)	
<b>DESCRIÇÃO:</b>	Teleinterconsultas voltado às equipes assistenciais que realizam a atenção primária intra-muros nas unidades prisionais do Estado de São Paulo, oferecendo atendimento remoto especializado e teleconsultas de atenção primária em saúde nas unidades prisionais, onde parte das equipes assistenciais não contam com médicos em seus quadros.	
AÇÃO		
<b>10.571.0947.2666</b>	<b>IMPLANTAÇÃO DE ATENDIMENTO REMOTO NAS UNIDADES DE TERAPIA INTENSIVA - TELE UTI</b>	<b>7.022.016</b>
<b>PRODUTO:</b>	ATENDIMENTO REMOTO EM SAÚDE NAS UNIDADES DE TERAPIA INTENSIVA - TELE UTI	
<b>INDICADOR DE PRODUTO:</b>	NÚMERO DE UNIDADES DE UTI COM O SERVIÇO DE TELE UTI IMPLANTADO. (unidade)	
<b>DESCRIÇÃO:</b>	Implantação de atendimento remoto para times assistenciais de UTI, pela secretaria de estado de saúde de São Paulo (SES/SP), para discussão de quadros clínicos de pacientes internados em UTI. A capacitação dos times assistenciais nesta oferta é de extrema relevância, uma vez que em muitos hospitais do interior do Estado de São Paulo, o número de médicos especialistas em terapia intensiva é pequeno.	
AÇÃO		
<b>10.571.0947.2667</b>	<b>IMPLANTAÇÃO DE ATENDIMENTO REMOTO EM AMBULATÓRIOS DE ESPECIALIDADES - TELE AME</b>	<b>4.954.380</b>
<b>PRODUTO:</b>	ATENDIMENTO REMOTO À SAÚDE EM AMBULATÓRIOS MÉDICOS DE ESPECIALIDADES - TELEAME	
<b>INDICADOR DE PRODUTO:</b>	NÚMERO DE UNIDADES COM O SERVIÇO DE TELE AME'S IMPLANTADOS (unidade)	
<b>DESCRIÇÃO:</b>	Implantação de atendimento remoto para população nas AME (Ambulatórios Médicos de Especialidades) - centros ambulatoriais de diagnóstico e orientação terapêutica de alta resolutividade em especialidades médicas, com operação remota de equipamentos de tomografia computadorizada e equipamentos de ressonância magnética distribuídos pelo estado de São Paulo.	
AÇÃO		
<b>10.571.0947.2668</b>	<b>IMPLANTAÇÃO DE ATENDIMENTO REMOTO A ATENÇÃO PRIMÁRIA A SAÚDE - TELE APS</b>	<b>25.258.116</b>
<b>PRODUTO:</b>	ATENDIMENTO REMOTO A ATENÇÃO PRIMÁRIA À SAÚDE - TELE APS	
<b>INDICADOR DE PRODUTO:</b>	NÚMERO DE INTERCONSULTAS REALIZADAS (unidade)	
<b>DESCRIÇÃO:</b>	Implantação de atendimento remoto para equipes assistenciais de atenção primária à saúde, em Unidades Básicas de Saúde (UBS) definidas pela Secretaria de Saúde (SES/SP), com distribuição geográfica em municípios localizados em diversas diretorias regionais de saúde, de tal forma que sejam contempladas diferentes realidades loco regionais e necessidades assistenciais, promovendo discussões de casos clínicos entre profissionais de saúde e facilitando o acesso a especialistas para fortalecer as estratégias de prevenção, diagnóstico e tratamento. A capacitação das equipes assistenciais	
AÇÃO		
<b>10.571.0947.2702</b>	<b>ATUALIZAÇÃO, EXPANSÃO E MODERNIZAÇÃO DA INFRAESTRUTURA TECNOLÓGICA</b>	<b>10.000.000</b>
<b>PRODUTO:</b>	INFRAESTRUTURA TECNOLÓGICA ATUALIZADA, EXPANDIDA E MODERNIZADA	
<b>INDICADOR DE PRODUTO:</b>	NÚMERO DE SERVIÇOS TECNOLÓGICOS PRESTADOS (unidade)	
<b>DESCRIÇÃO:</b>	Serviços de atualização, expansão e modernização, do atual parque tecnológico da secretaria, incluindo, o datacenter.	

<b>PROGRAMA:</b>	<b>1729 ATENÇÃO AO ADOLESCENTE/JOVEM EM CUMPRIM.MEDIDA SOCIOED, CAUTELAR E EM PÓS MEDIDA</b>	<b>191.352.077</b>
AÇÃO		
<b>10.301.1729.9007</b>	<b>ATENÇÃO INTEGRAL À SAÚDE DO ADOLESCENTE EM CUMPRIMENTO DE MEDIDA SOCIOEDUCATIVA</b>	<b>191.352.077</b>

<b>PROGRAMA:</b>	<b>2831 POLÍTICA SOBRE DROGAS E TRANSFORMAÇÃO DE CENAS ABERTAS DE USO</b>	<b>53.617.632</b>
AÇÃO		
<b>10.302.2831.6457</b>	<b>INCENTIVO A PREVENÇÃO E CESSAÇÃO AO USO TABACO</b>	<b>270.000</b>
<b>PRODUTO:</b>	PREVENÇÃO E ENFRENTAMENTO AO TABAGISMO	
<b>INDICADOR DE PRODUTO:</b>	NÚMERO TOTAL DE INSUMOS DISPONIBILIZADOS EM AÇÕES DE APOIO AOS MUNICÍPIOS PARA O ENFRENTAMENTO AO TABAGISMO (unidade)	
<b>DESCRIÇÃO:</b>	Usuários que aderiram ao programa de cessação e conseguiram parar com ou sem apoio medicamentoso por meio da realização da capacitação dos municípios em gestão da pnc, abordagem intensiva ao tabagista e monitoramento à implementação da linha de cuidado ao tabagista, incluindo a dispensação farmacêutica e as estratégias não medicamentosas como as pics.	
AÇÃO		
<b>10.302.2831.6458</b>	<b>SERVIÇOS DE ACOlhIMENTO EM COMUNIDADES TERAPÊUTICAS VINCULADAS À SAÚDE</b>	<b>2.934.509</b>
<b>PRODUTO:</b>	AÇÕES COMPLEMENTARES DE SAÚDE AOS USUÁRIOS DE SUBSTÂNCIAS PSICOATIVAS	
<b>INDICADOR DE PRODUTO:</b>	NÚMERO DE DIÁRIAS PAGAS PARA AÇÕES COMPLEMENTARES AOS USUÁRIOS DE SUBSTÂNCIAS PSICOATIVAS (UN N.Inf)	
<b>DESCRIÇÃO:</b>	Acompanhamento do número de diárias realizadas para pessoas acolhidas em Serviços de Acolhimento em Comunidades Terapêuticas vinculadas à Saúde	
AÇÃO		
<b>10.244.2831.9008</b>	<b>ACOLHIMENTO TERAPÊUTICO A PESSOAS COM DEPENDÊNCIA EM DROGAS E SUPORTE FAMILIAR</b>	<b>50.413.123</b>
<b>DESCRIÇÃO:</b>	Execução de ações socioassistenciais que atuem na prevenção, acolhimento, reinserção social e na redução de situações de vulnerabilidade social de pessoas com histórico de uso de substâncias psicoativas e suas famílias, mediante apoio técnico e financeiro aos municípios e organizações sociais.	

<b>PROGRAMA:</b>	<b>2930 COMUNICAÇÃO SOCIAL</b>	<b>24.840.000</b>
------------------	--------------------------------	-------------------



Autenticar documento em <http://sempapel.al.sp.gov.br/autenticidade> com o identificador 330037003200380036003A00500052004100, Documento assinado digitalmente conforme art624º, II da Lei 14.063/2020.

AÇÃO		
10.131.2930.5576	<b>PUBLICIDADE DE UTILIDADE PUBLICA</b>	<b>24.840.000</b>
<b>PRODUTO:</b>	DIVULGAÇÃO DE AÇÕES DE PUBLICIDADE DE UTILIDADE PÚBLICA DA SECRETARIA DA SAÚDE	
<b>INDICADOR DE PRODUTO:</b>	NÚMERO DE CAMPANHAS DE PUBLICIDADE DA SECRETARIA DA SAÚDE REALIZADAS (unidade)	
<b>DESCRIÇÃO:</b>	Divulgação das ações, projetos e programas de interesse público que possuam caráter educativo, informativo, de mobilização ou orientação social, ou ainda que contenha uma orientação que habilite o usufruto de bens ou serviços públicos.	

<b>PROGRAMA:</b>	<b>3815 GESTÃO DA CUSTÓDIA E REINTEGRAÇÃO SOCIAL DA POP.PENAL,EGRESSOS E SEUS FAMILIARES</b>	<b>258.748.298</b>
AÇÃO		
10.302.3815.9009	<b>SERVIÇOS DE ATENÇÃO À SAÚDE DOS CUSTODIADOS</b>	<b>258.748.298</b>

<b>PROGRAMA:</b>	<b>5125 DESENVOLVIMENTO DE AÇÕES DECORRENTES DE EMENDAS PARLAMENTARES</b>	<b>595.315.094</b>
AÇÃO		
10.302.5125.6273	<b>DESENVOLVIMENTO DE AÇÕES DE SAÚDE DECORRENTES DE EMENDAS PARLAMENTARES</b>	<b>595.315.094</b>
<b>PRODUTO:</b>	APOIO AOS MUNICÍPIOS E ENTIDADES	
<b>INDICADOR DE PRODUTO:</b>	NÚMERO DE AJUSTES FIRMADOS COM PREFEITURAS MUNICIPAIS, ENTIDADES FILANTRÓPICAS E SEM FINS LUCRATIVOS. (unidade)	
<b>DESCRIÇÃO:</b>	Desenvolvimento de ações de saúde por meio de convênios/termos aditivos celebrados com prefeituras e entidades filantrópicas, decorrentes das emendas parlamentares individuais aprovadas no valor correspondente a 0,3% (três décimos por cento) da receita corrente líquida prevista, para aplicação nas ações e programações constantes do orçamento, sendo que a metade deste percentual será destinada a serviços públicos de saúde. (art. 175, §6º da constituição estadual).	



<b>ÓRGÃO: 09000 - SECRETARIA DA SAÚDE</b> <b>ADMINISTRAÇÃO DIRETA</b>	Valores em R\$ 1,00
	<b>32.024.081.391</b>

**RESUMO DA ADMINISTRAÇÃO DIRETA**

PROGRAMA	
0000 - ENCARGOS GERAIS	216.088.075
0930 - ATENDIMENTO INTEGRADO E REGIONALIZADO NO SUS NO ESTADO DE SAO PAULO	28.666.159.789
0932 - PREVENÇÃO, VIGILÂNCIA E PROMOÇÃO DA SAÚDE	78.838.325
0941 - ESTRUTURAÇÃO DA REDE DE ASSISTÊNCIA À SAÚDE	518.549.687
0942 - GESTÃO INSTITUCIONAL E CAPACITAÇÃO PARA O SUS	1.363.890.897
0944 - PROGRAMA DE ATENÇÃO EM SAÚDE MENTAL	500.000
0946 - INOVAÇÃO, PESQUISA CIENTÍFICA, PRODUÇÃO E FORNECIMENTO DE INSUMOS ESTRATÉGICOS	2.212.161
0947 - TECNOLOGIA DA INFORMAÇÃO, COMUNICAÇÃO E INOVAÇÃO EM SAÚDE DIGITAL	53.969.356
1729 - ATENÇÃO AO ADOLESCENTE/JOVEM EM CUMPRIM.MEDIDA SOCIOED, CAUTELAR E EM PÓS MEDIDA	191.352.077
2831 - POLÍTICA SOBRE DROGAS E TRANSFORMAÇÃO DE CENAS ABERTAS DE USO	53.617.632
2930 - COMUNICAÇÃO SOCIAL	24.840.000
3815 - GESTÃO DA CUSTÓDIA E REINTEGRAÇÃO SOCIAL DA POP.PENAL,EGRESSOS E SEUS FAMILIARES	258.748.298
5125 - DESENVOLVIMENTO DE AÇÕES DECORRENTES DE EMENDAS PARLAMENTARES	595.315.094

FUNÇÃO	
10 - SAÚDE	32.024.081.391

SUBFUNÇÃO	
122 - ADMINISTRAÇÃO GERAL	1.403.009.470
128 - FORMAÇÃO DE RECURSOS HUMANOS	298.818.129
131 - COMUNICAÇÃO SOCIAL	24.840.000
244 - ASSISTÊNCIA COMUNITÁRIA	50.413.123
301 - ATENÇÃO BÁSICA	816.965.476
302 - ASSISTÊNCIA HOSPITALAR E AMBULATORIAL	26.774.748.818
303 - SUPORTE PROFILÁTICO E TERAPÊUTICO	2.162.963.041
304 - VIGILÂNCIA SANITÁRIA	12.465.905
305 - VIGILÂNCIA EPIDEMIOLÓGICA	44.348.905
306 - ALIMENTAÇÃO E NUTRIÇÃO	165.000.000
571 - DESENVOLVIMENTO CIENTÍFICO	54.420.449
843 - SERVIÇO DA DÍVIDA INTERNA	77.934.652
844 - SERVIÇO DA DÍVIDA EXTERNA	138.153.423

MODALIDADE DE APLICAÇÃO	
040 - TRANSFERÊNCIAS A MUNICÍPIOS	152.074.223
041 - TRANSFERÊNCIAS A MUNICÍPIOS - FUNDO A FUNDO	2.884.848.370
050 - TRANSF. A INST.PRIVADAS SEM FINS LUCRATIVOS	16.686.263.192
067 - EXECUÇÃO DE CONTRATO DE PPP	397.205.911
070 - TRANSFERÊNCIAS A INST. MULTIGOVERNAMENTAIS	207.849.040
090 - APLICAÇÕES DIRETAS	9.237.874.524
091 - OPERAÇÃO INTRAÓRGÃOS ORÇ.FISCAL E SEGURIDADE	2.457.966.131

UNIDADE ORÇAMENTÁRIA	
09012 - FUNDO ESTADUAL DE SAÚDE - FUNDES	32.024.081.391

FONTE	PESSOAL E ENCARGOS SOCIAIS	JUROS E ENCARGOS DA DÍVIDA	OUTRAS DESPESAS CORRENTES	INVESTIMENTOS	INVERSÕES FINANCEIRAS	AMORTIZAÇÃO DA DÍVIDA	TOTAL
1.500.10 - Recursos Livres - Tesouro Do Estado	4.308.999.414	85.696.030	19.213.923.416	1.157.705.804		130.392.045	24.896.716.709
1.600.50 - Recursos Vinculados - Vinculados Federais			50				50
1.601.50 - TRANSF.FDO A FDO DE RECURSOS DO SUS PROVENIENTES DO GOV.FED. -- BLOCO DE ESTRUTURAÇÃO DA REDE DE SERV. PÚBLICOS DE SAÚDE			30				30
1.602.50 - Recursos Vinculados - Vinculados Federais				40			40
1.605.50 - Recursos Vinculados - Vinculados Federais	15.536.982		220.727.432				236.264.414
1.631.50 - Recursos Vinculados - Vinculados Federais	869.960.746		5.948.741.448	16.999.990			6.835.702.184
1.632.30 - Recursos Vinculados - Fundo Especial De Despesa			65.642	192.388			258.030
1.635.20 - Recursos Vinculados - Vinculados Estaduais			15.600.020				15.600.020



Autenticar documento em <http://sempapel.al.sp.gov.br/autenticidade> com o identificador 330037003200380036003A00500052004100, Documento assinado digitalmente conforme art.44º, II da Lei 14.063/2020.

1.659.20 - Recursos Vinculados - Vinculados Estaduais			25.773.096				25.773.096
1.659.30 - Recursos Vinculados - Fundo Especial De Despesa			3.927.185	721.817			4.649.002
1.659.50 - Recursos Vinculados - Vinculados Federais			4.917.736				4.917.736
1.700.50 - Recursos Vinculados - Vinculados Federais			4.200.030				4.200.030
1.759.30 - Recursos Vinculados - Fundo Especial De Despesa			50				50
<b>TOTAL</b>	<b>5.194.497.142</b>	<b>85.696.030</b>	<b>25.437.876.135</b>	<b>1.175.620.039</b>		<b>130.392.045</b>	<b>32.024.081.391</b>

Inclui valores referentes a transferência intragovernamental.

### PROGRAMAÇÃO DA ADMINISTRAÇÃO DIRETA

PROGRAMA: 0000 ENCARGOS GERAIS				216.088.075
AÇÃO	GRUPO DESPESA	FONTE		
<b>10.844.0000.9019</b>	<b>PAGAMENTO DA DÍVIDA PÚBLICA EXTERNA</b>			<b>138.153.423</b>
	JUROS E ENCARGOS DA DÍVIDA			62.745.459
		1.500.10 - Recursos Livres - Tesouro Do Estado		62.745.459
	AMORTIZAÇÃO DA DÍVIDA			75.407.964
		1.500.10 - Recursos Livres - Tesouro Do Estado		75.407.964
AÇÃO	GRUPO DESPESA	FONTE		
<b>10.843.0000.9020</b>	<b>PAGAMENTO DA DÍVIDA PÚBLICA INTERNA</b>			<b>77.934.652</b>
	JUROS E ENCARGOS DA DÍVIDA			22.950.571
		1.500.10 - Recursos Livres - Tesouro Do Estado		22.950.571
	AMORTIZAÇÃO DA DÍVIDA			54.984.081
		1.500.10 - Recursos Livres - Tesouro Do Estado		54.984.081

PROGRAMA: 0930 ATENDIMENTO INTEGRADO E REGIONALIZADO NO SUS NO ESTADO DE SAO PAULO				28.666.159.789
AÇÃO	GRUPO DESPESA	FONTE		
<b>10.303.0930.2701</b>	<b>RECURSOS TECNOLÓGICOS PARA A ASSISTÊNCIA FARMACÊUTICA</b>			<b>10</b>
	OUTRAS DESPESAS CORRENTES			10
		1.500.10 - Recursos Livres - Tesouro Do Estado		10
AÇÃO	GRUPO DESPESA	FONTE		
<b>10.302.0930.4850</b>	<b>ATENDIMENTO AMBULATORIAL E HOSPITALAR NA REDE PRÓPRIA DO ESTADO</b>			<b>4.656.518.786</b>
	PESSOAL E ENCARGOS SOCIAIS			3.449.003.476
		1.500.10 - Recursos Livres - Tesouro Do Estado		2.563.505.748
		1.605.50 - Recursos Vinculados - Vinculados Federais		15.536.982
		1.631.50 - Recursos Vinculados - Vinculados Federais		869.960.746
	OUTRAS DESPESAS CORRENTES			1.207.515.310
		1.500.10 - Recursos Livres - Tesouro Do Estado		1.177.609.489
		1.631.50 - Recursos Vinculados - Vinculados Federais		13.929.996
		1.632.30 - Recursos Vinculados - Fundo Especial De Despesa		65.642
		1.635.20 - Recursos Vinculados - Vinculados Estaduais		15.600.020
		1.659.30 - Recursos Vinculados - Fundo Especial De Despesa		310.163
AÇÃO	GRUPO DESPESA	FONTE		
<b>10.302.0930.4852</b>	<b>ATENDIMENTO AMBUL. E HOSPITALAR EM UNIDADES GERENCIADAS POR ORGANIZAÇÕES SOCIAIS</b>			<b>8.486.766.781</b>
	OUTRAS DESPESAS CORRENTES			8.486.376.791
		1.500.10 - Recursos Livres - Tesouro Do Estado		8.374.153.075



Autenticar documento em <http://sempapel.al.sp.gov.br/autenticidade> com o identificador 330037003200380036003A00500052004100, Documento assinado digitalmente conforme art. 654º, II da Lei 14.063/2020.

		1.605.50 - Recursos Vinculados - Vinculados Federais	110.363.716
		1.631.50 - Recursos Vinculados - Vinculados Federais	1.860.000
	INVESTIMENTOS		389.990
		1.631.50 - Recursos Vinculados - Vinculados Federais	389.990
AÇÃO	GRUPO DESPESA	FONTE	
<b>10.302.0930.5532</b>	<b>ATENDIMENTO AMBULATORIAL E HOSPITALAR EM UNIDADES CONTRATADAS/CONVENIADAS</b>		<b>9.059.098.989</b>
	OUTRAS DESPESAS CORRENTES		9.054.098.949
		1.500.10 - Recursos Livres - Tesouro Do Estado	3.608.955.101
		1.600.50 - Recursos Vinculados - Vinculados Federais	50
		1.605.50 - Recursos Vinculados - Vinculados Federais	110.363.716
		1.631.50 - Recursos Vinculados - Vinculados Federais	5.330.580.052
		1.700.50 - Recursos Vinculados - Vinculados Federais	4.200.030
	INVESTIMENTOS		5.000.040
		1.602.50 - Recursos Vinculados - Vinculados Federais	40
		1.631.50 - Recursos Vinculados - Vinculados Federais	5.000.000
AÇÃO	GRUPO DESPESA	FONTE	
<b>10.303.0930.6117</b>	<b>ASSISTÊNCIA FARMACÉUTICA ESPECIALIZADA</b>		<b>1.425.284.218</b>
	OUTRAS DESPESAS CORRENTES		1.425.284.218
		1.500.10 - Recursos Livres - Tesouro Do Estado	900.697.822
		1.631.50 - Recursos Vinculados - Vinculados Federais	524.586.396
AÇÃO	GRUPO DESPESA	FONTE	
<b>10.301.0930.6165</b>	<b>ATENDIMENTO DESCENTRALIZADO EM ATENÇÃO À SAÚDE DA POPULAÇÃO PRISIONAL</b>		<b>31.000.000</b>
	OUTRAS DESPESAS CORRENTES		31.000.000
		1.500.10 - Recursos Livres - Tesouro Do Estado	31.000.000
AÇÃO	GRUPO DESPESA	FONTE	
<b>10.302.0930.6214</b>	<b>REDE DE REABILITAÇÃO LUCY MONTORO</b>		<b>130.841.754</b>
	OUTRAS DESPESAS CORRENTES		130.751.754
		1.500.10 - Recursos Livres - Tesouro Do Estado	130.636.754
		1.631.50 - Recursos Vinculados - Vinculados Federais	115.000
	INVESTIMENTOS		90.000
		1.631.50 - Recursos Vinculados - Vinculados Federais	90.000
AÇÃO	GRUPO DESPESA	FONTE	
<b>10.302.0930.6221</b>	<b>CONCESSÃO DE SUBVENÇÕES - SANTAS CASAS</b>		<b>115.040.730</b>
	OUTRAS DESPESAS CORRENTES		115.040.730
		1.500.10 - Recursos Livres - Tesouro Do Estado	89.267.634
		1.659.20 - Recursos Vinculados - Vinculados Estaduais	25.773.096
AÇÃO	GRUPO DESPESA	FONTE	
<b>10.301.0930.6269</b>	<b>APOIO AOS MUNICIPIOS PARA A ATENÇÃO BÁSICA</b>		<b>594.613.399</b>
	OUTRAS DESPESAS CORRENTES		594.613.399
		1.500.10 - Recursos Livres - Tesouro Do Estado	594.613.399
AÇÃO	GRUPO DESPESA	FONTE	
<b>10.302.0930.6276</b>	<b>SUPOORTE E MANUTENÇÃO DE SERVIÇOS "BATA CINZA" - HOSPITAIS GERENCIADOS POR PPP</b>		<b>426.727.495</b>
	OUTRAS DESPESAS CORRENTES		426.727.495
		1.500.10 - Recursos Livres - Tesouro Do Estado	426.727.495
AÇÃO	GRUPO DESPESA	FONTE	



Autenticar documento em <http://sempapel.al.sp.gov.br/autenticidade> com o identificador 330037003200380036003A00500052004100, Documento assinado digitalmente conforme art. 64º, II da Lei 14.063/2020.

10.302.0930.6381	ATENDIMENTO POR MEIO DOS MUTIRÕES E CARRETAS MÓVEIS DE SAÚDE			203.678.262
		OUTRAS DESPESAS CORRENTES		203.678.262
			1.500.10 - Recursos Livres - Tesouro Do Estado	203.678.262
	<b>AÇÃO</b>	<b>GRUPO DESPESA</b>	<b>FONTE</b>	
10.303.0930.6405	GESTÃO E APRIMORAMENTO DA ENTREGA DE MEDICAMENTOS - REMÉDIO NA MÃO			56.000.007
		OUTRAS DESPESAS CORRENTES		36.000.007
			1.500.10 - Recursos Livres - Tesouro Do Estado	36.000.007
		INVESTIMENTOS		20.000.000
			1.500.10 - Recursos Livres - Tesouro Do Estado	20.000.000
	<b>AÇÃO</b>	<b>GRUPO DESPESA</b>	<b>FONTE</b>	
10.303.0930.6459	GESTÃO DO ATENDIMENTO AO CUMPRIMENTO DE DEMANDAS JUDICIAIS DE MEDICAMENTOS			608.474.513
		OUTRAS DESPESAS CORRENTES		608.474.513
			1.500.10 - Recursos Livres - Tesouro Do Estado	608.474.513
	<b>AÇÃO</b>	<b>GRUPO DESPESA</b>	<b>FONTE</b>	
10.303.0930.6460	ASSISTÊNCIA FARMACÊUTICA NA ATENÇÃO PRIMÁRIA À SAÚDE			49.419.700
		OUTRAS DESPESAS CORRENTES		49.419.700
			1.500.10 - Recursos Livres - Tesouro Do Estado	49.419.700
	<b>AÇÃO</b>	<b>GRUPO DESPESA</b>	<b>FONTE</b>	
10.571.0930.6467	GESTÃO DA SUSTENTAÇÃO E DESENVOLVIMENTO DE NOVAS SOLUÇÕES			10
		INVESTIMENTOS		10
			1.500.10 - Recursos Livres - Tesouro Do Estado	10
	<b>AÇÃO</b>	<b>GRUPO DESPESA</b>	<b>FONTE</b>	
10.302.0930.6547	CONCESSÃO DE SUBVENÇÕES A PREFEITURAS			455.808.032
		OUTRAS DESPESAS CORRENTES		455.808.032
			1.500.10 - Recursos Livres - Tesouro Do Estado	450.088.032
			1.631.50 - Recursos Vinculados - Vinculados Federais	5.720.000
	<b>AÇÃO</b>	<b>GRUPO DESPESA</b>	<b>FONTE</b>	
10.302.0930.6548	CONCESSÃO DE SUBVENÇÕES A ENTIDADES FILATRÓPICAS E SEM FINS LUCRATIVOS			1.054.946.990
		OUTRAS DESPESAS CORRENTES		1.054.946.990
			1.500.10 - Recursos Livres - Tesouro Do Estado	1.053.983.030
			1.631.50 - Recursos Vinculados - Vinculados Federais	963.960
	<b>AÇÃO</b>	<b>GRUPO DESPESA</b>	<b>FONTE</b>	
10.302.0930.9002	ASSISTÊNCIA MÉDICA, HOSPITALAR E AMBULATORIAL NOS HOSPITAIS DA USP			631.436.178
		PESSOAL E ENCARGOS SOCIAIS		484.964.948
			1.500.10 - Recursos Livres - Tesouro Do Estado	484.964.948
		OUTRAS DESPESAS CORRENTES		126.471.230
			1.500.10 - Recursos Livres - Tesouro Do Estado	126.471.230
		INVESTIMENTOS		20.000.000
			1.500.10 - Recursos Livres - Tesouro Do Estado	20.000.000
	<b>AÇÃO</b>	<b>GRUPO DESPESA</b>	<b>FONTE</b>	
10.302.0930.9003	ASSISTÊNCIA MÉDICA, HOSPITALAR E AMBULATORIAL NOS HOSPITAIS DA UNICAMP			648.808.788
		PESSOAL E ENCARGOS SOCIAIS		520.311.278
			1.500.10 - Recursos Livres - Tesouro Do Estado	520.311.278



Autenticar documento em <http://sempapel.al.sp.gov.br/autenticidade> com o identificador 330037003200380036003A00500052004100, Documento assinado digitalmente conforme art.74º, II da Lei 14.063/2020.

	OUTRAS DESPESAS CORRENTES		122.443.212
		1.500.10 - Recursos Livres - Tesouro Do Estado	122.443.212
	INVESTIMENTOS		6.054.298
		1.500.10 - Recursos Livres - Tesouro Do Estado	6.054.298
AÇÃO	GRUPO DESPESA	FONTE	
10.302.0930.9004	ASSISTÊNCIA MÉDICA, HOSPITALAR E AMBULATORIAL PELA FAMERP		31.695.147
	PESSOAL E ENCARGOS SOCIAIS		29.141.954
		1.500.10 - Recursos Livres - Tesouro Do Estado	29.141.954
	OUTRAS DESPESAS CORRENTES		2.553.193
		1.500.10 - Recursos Livres - Tesouro Do Estado	2.553.193

<b>PROGRAMA: 0932 PREVENÇÃO, VIGILÂNCIA E PROMOÇÃO DA SAÚDE</b>			<b>78.838.325</b>
AÇÃO	GRUPO DESPESA	FONTE	
10.305.0932.4124	COORDENAÇÃO DO PROGRAMA ESTADUAL DE IMUNIZAÇÃO		6.622.036
	OUTRAS DESPESAS CORRENTES		6.622.036
		1.500.10 - Recursos Livres - Tesouro Do Estado	1.008.436
		1.631.50 - Recursos Vinculados - Vinculados Federais	5.613.600
AÇÃO	GRUPO DESPESA	FONTE	
10.304.0932.4127	CONTROLE E VIGILÂNCIA SANITÁRIA		12.465.905
	OUTRAS DESPESAS CORRENTES		12.465.905
		1.500.10 - Recursos Livres - Tesouro Do Estado	4.205.466
		1.601.50 - TRANSF.FDO A FDO DE RECURSOS DO SUS PROVENIENTES DO GOV.FED. - - BLOCO DE ESTRUTURAÇÃO DA REDE DE SERV. PÚBLICOS DE SAUDE	30
		1.631.50 - Recursos Vinculados - Vinculados Federais	2.946.204
		1.659.30 - Recursos Vinculados - Fundo Especial De Despesa	396.469
		1.659.50 - Recursos Vinculados - Vinculados Federais	4.917.736
AÇÃO	GRUPO DESPESA	FONTE	
10.303.0932.4138	EXAMES DE LABORATÓRIO DE INTERESSE À SAÚDE PÚBLICA		22.023.515
	OUTRAS DESPESAS CORRENTES		22.023.515
		1.500.10 - Recursos Livres - Tesouro Do Estado	19.367.679
		1.631.50 - Recursos Vinculados - Vinculados Federais	1.743.535
		1.659.30 - Recursos Vinculados - Fundo Especial De Despesa	912.271
		1.759.30 - Recursos Vinculados - Fundo Especial De Despesa	30
AÇÃO	GRUPO DESPESA	FONTE	
10.305.0932.4722	VIGILÂNCIA EPIDEMIOLÓGICA		37.726.869
	OUTRAS DESPESAS CORRENTES		37.726.869
		1.500.10 - Recursos Livres - Tesouro Do Estado	13.957.803
		1.631.50 - Recursos Vinculados - Vinculados Federais	23.752.416
		1.659.30 - Recursos Vinculados - Fundo Especial De Despesa	16.650

<b>PROGRAMA: 0941 ESTRUTURAÇÃO DA REDE DE ASSISTÊNCIA À SAÚDE</b>			<b>518.549.687</b>
AÇÃO	GRUPO DESPESA	FONTE	
10.122.0941.1377	REFORMAS E AMPLIAÇÃO EM ÁREAS FÍSICAS DAS UNIDADES DE SAÚDE		141.543.119



Autenticar documento em <http://sempapel.al.sp.gov.br/autenticidade> com o identificador 330037003200380036003A00500052004100, Documento assinado digitalmente conforme art. 84º, II da Lei 14.063/2020.

		INVESTIMENTOS	141.543.119
		1.500.10 - Recursos Livres - Tesouro Do Estado	136.543.119
		1.631.50 - Recursos Vinculados - Vinculados Federais	5.000.000
	<b>AÇÃO</b>	<b>GRUPO DESPESA</b>	<b>FONTE</b>
<b>10.302.0941.2449</b>	<b>APARELHAMENTO/EQUIPAMENTOS NAS UNIDADES DA ADM. DIRETA E INDIRETA</b>		<b>7.610.525</b>
		INVESTIMENTOS	7.610.525
		1.500.10 - Recursos Livres - Tesouro Do Estado	196.320
		1.631.50 - Recursos Vinculados - Vinculados Federais	6.500.000
		1.632.30 - Recursos Vinculados - Fundo Especial De Despesa	192.388
		1.659.30 - Recursos Vinculados - Fundo Especial De Despesa	721.817
	<b>AÇÃO</b>	<b>GRUPO DESPESA</b>	<b>FONTE</b>
<b>10.122.0941.2574</b>	<b>REFORMAS E INSTALAÇÕES EMERGENCIAIS DE UNIDADES DE SAÚDE</b>		<b>26.299.998</b>
		INVESTIMENTOS	26.299.998
		1.500.10 - Recursos Livres - Tesouro Do Estado	26.299.998
	<b>AÇÃO</b>	<b>GRUPO DESPESA</b>	<b>FONTE</b>
<b>10.302.0941.2693</b>	<b>AQUISIÇÃO EQUIPAMENTOS E INSUMOS DE TI PARA AS UNIDADES - ADM. DIRETA E INDIRETA</b>		<b>8.002.460</b>
		INVESTIMENTOS	8.002.460
		1.500.10 - Recursos Livres - Tesouro Do Estado	8.002.460
	<b>AÇÃO</b>	<b>GRUPO DESPESA</b>	<b>FONTE</b>
<b>10.122.0941.2696</b>	<b>CONSTRUÇÃO DE NOVOS HOSPITAIS DE PORTE MÉDIO</b>		<b>10</b>
		INVESTIMENTOS	10
		1.500.10 - Recursos Livres - Tesouro Do Estado	10
	<b>AÇÃO</b>	<b>GRUPO DESPESA</b>	<b>FONTE</b>
<b>10.122.0941.2697</b>	<b>CONSTRUÇÃO DE NOVOS AMBULATÓRIOS MÉDICOS DE ESPECIALIDADES - AMES</b>		<b>10</b>
		INVESTIMENTOS	10
		1.500.10 - Recursos Livres - Tesouro Do Estado	10
	<b>AÇÃO</b>	<b>GRUPO DESPESA</b>	<b>FONTE</b>
<b>10.122.0941.2699</b>	<b>CONSTRUÇÃO DE NOVAS UNIDADES DA REDE LUCY MONTORO</b>		<b>10</b>
		INVESTIMENTOS	10
		1.500.10 - Recursos Livres - Tesouro Do Estado	10
	<b>AÇÃO</b>	<b>GRUPO DESPESA</b>	<b>FONTE</b>
<b>10.122.0941.2748</b>	<b>CONSTRUÇÃO DO HOSPITAL REGIONAL CIRCUITO DA FÉ E VALE HISTÓRICO, EM CRUZEIRO</b>		<b>19.647.540</b>
		INVESTIMENTOS	19.647.540
		1.500.10 - Recursos Livres - Tesouro Do Estado	19.647.540
	<b>AÇÃO</b>	<b>GRUPO DESPESA</b>	<b>FONTE</b>
<b>10.122.0941.2749</b>	<b>CONSTRUÇÃO DO HOSPITAL ESTADUAL DE FRANCA</b>		<b>65.251.015</b>
		INVESTIMENTOS	65.251.015
		1.500.10 - Recursos Livres - Tesouro Do Estado	65.251.015
	<b>AÇÃO</b>	<b>GRUPO DESPESA</b>	<b>FONTE</b>
<b>10.122.0941.2751</b>	<b>CONSTRUÇÃO DO HOSPITAL REGIONAL DE ITAPETININGA</b>		<b>150.000.000</b>
		INVESTIMENTOS	150.000.000
		1.500.10 - Recursos Livres - Tesouro Do Estado	150.000.000
	<b>AÇÃO</b>	<b>GRUPO DESPESA</b>	<b>FONTE</b>
<b>10.122.0941.2757</b>	<b>CONSTRUÇÃO DO HOSPITAL REGIONAL DE BIRIGUI</b>		<b>60.195.000</b>
		INVESTIMENTOS	60.195.000



Autenticar documento em <http://sempapel.al.sp.gov.br/autenticidade> com o identificador 330037003200380036003A00500052004100, Documento assinado digitalmente conforme art. 9º, II da Lei 14.063/2020.



AÇÃO	GRUPO DESPESA	FONTE	
		1.500.10 - Recursos Livres - Tesouro Do Estado	60.195.000
<b>10.122.0941.2758</b>	<b>CONSTRUÇÃO DO COMPLEXO HOSPITALAR SUL</b>		<b>40.000.000</b>
	INVESTIMENTOS		40.000.000
		1.500.10 - Recursos Livres - Tesouro Do Estado	40.000.000

PROGRAMA: 0942 GESTÃO INSTITUCIONAL E CAPACITAÇÃO PARA O SUS			1.363.890.897
AÇÃO	GRUPO DESPESA	FONTE	
<b>10.128.0942.4862</b>	<b>PROGRAMA DE BOLSAS PARA CURSOS DE ESPECIALIZAÇÃO "LATO SENSU"</b>		<b>5.379.180</b>
	OUTRAS DESPESAS CORRENTES		5.379.180
		1.500.10 - Recursos Livres - Tesouro Do Estado	5.379.180
<b>10.128.0942.4863</b>	<b>RESIDÊNCIA MÉDICA</b>		<b>289.822.530</b>
	OUTRAS DESPESAS CORRENTES		289.822.530
		1.500.10 - Recursos Livres - Tesouro Do Estado	289.822.530
<b>10.306.0942.5428</b>	<b>GERENCIAMENTO DO BENEFÍCIO SAÚDE</b>		<b>165.000.000</b>
	OUTRAS DESPESAS CORRENTES		165.000.000
		1.500.10 - Recursos Livres - Tesouro Do Estado	165.000.000
<b>10.122.0942.5801</b>	<b>FUNCIONAMENTO DO CONSELHO ESTADUAL DE SAÚDE</b>		<b>2.021.000</b>
	OUTRAS DESPESAS CORRENTES		2.021.000
		1.500.10 - Recursos Livres - Tesouro Do Estado	2.021.000
<b>10.128.0942.5805</b>	<b>DIFUSÃO DO CONHECIMENTO</b>		<b>58.992</b>
	OUTRAS DESPESAS CORRENTES		58.992
		1.500.10 - Recursos Livres - Tesouro Do Estado	34.164
		1.659.30 - Recursos Vinculados - Fundo Especial De Despesa	24.828
<b>10.128.0942.6121</b>	<b>CAPACITAÇÕES TÉCNICAS E ADMINISTRATIVAS</b>		<b>3.557.427</b>
	OUTRAS DESPESAS CORRENTES		3.557.427
		1.500.10 - Recursos Livres - Tesouro Do Estado	189.678
		1.631.50 - Recursos Vinculados - Vinculados Federais	3.313.749
		1.659.30 - Recursos Vinculados - Fundo Especial De Despesa	54.000
<b>10.122.0942.6215</b>	<b>APOIO ADMINISTRATIVO DA SES-SP</b>		<b>898.051.768</b>
	PESSOAL E ENCARGOS SOCIAIS		352.140.241
		1.500.10 - Recursos Livres - Tesouro Do Estado	352.140.241
	OUTRAS DESPESAS CORRENTES		545.740.527
		1.500.10 - Recursos Livres - Tesouro Do Estado	510.395.670
		1.631.50 - Recursos Vinculados - Vinculados Federais	33.612.636
		1.659.30 - Recursos Vinculados - Fundo Especial De Despesa	1.732.201
		1.759.30 - Recursos Vinculados - Fundo Especial De Despesa	20
	INVESTIMENTOS		171.000
		1.500.10 - Recursos Livres - Tesouro Do Estado	151.000
		1.631.50 - Recursos Vinculados - Vinculados Federais	20.000



Autenticar documento em <http://sempapel.al.sp.gov.br/autenticidade> com o identificador 330037003200380036003A00500052004100, Documento assinado digitalmente conforme art.04º, II da Lei 14.063/2020.

PROGRAMA: 0944 PROGRAMA DE ATENÇÃO EM SAÚDE MENTAL 500.000			
AÇÃO	GRUPO DESPESA	FONTE	
10.302.0944.6554	CONCESSÃO DE SUBVENÇÃO AOS MUNICÍPIOS - DESINSTITUCIONALIZAÇÃO DE USUÁRIOS SUS		500.000
	OUTRAS DESPESAS CORRENTES		500.000
		1.500.10 - Recursos Livres - Tesouro Do Estado	500.000

PROGRAMA: 0946 INOVAÇÃO, PESQUISA CIENTÍFICA, PRODUÇÃO E FORNECIMENTO DE INSUMOS ESTRATÉGICOS 2.212.161			
AÇÃO	GRUPO DESPESA	FONTE	
10.571.0946.4856	PROJETOS DE PESQUISAS CIENTÍFICAS EM SAÚDE.		401.063
	OUTRAS DESPESAS CORRENTES		401.063
		1.500.10 - Recursos Livres - Tesouro Do Estado	96.559
		1.631.50 - Recursos Vinculados - Vinculados Federais	3.904
		1.659.30 - Recursos Vinculados - Fundo Especial De Despesa	300.600
10.303.0946.4869	PRODUÇÃO DE VACINAS		500.000
	OUTRAS DESPESAS CORRENTES		500.000
		1.500.10 - Recursos Livres - Tesouro Do Estado	500.000
10.571.0946.5807	INOVAÇÃO TECNOLÓGICA DE PRODUTOS E PROCESSOS		50.020
	OUTRAS DESPESAS CORRENTES		20
		1.500.10 - Recursos Livres - Tesouro Do Estado	20
	INVESTIMENTOS		50.000
		1.500.10 - Recursos Livres - Tesouro Do Estado	50.000
10.303.0946.6119	PRODUÇÃO DE FRASCOS AMPOLAS DE SOROS		1.261.078
	OUTRAS DESPESAS CORRENTES		1.261.078
		1.500.10 - Recursos Livres - Tesouro Do Estado	1.081.075
		1.659.30 - Recursos Vinculados - Fundo Especial De Despesa	180.003

PROGRAMA: 0947 TECNOLOGIA DA INFORMAÇÃO, COMUNICAÇÃO E INOVAÇÃO EM SAÚDE DIGITAL 53.969.356			
AÇÃO	GRUPO DESPESA	FONTE	
10.571.0947.2664	IMPLANTAÇÃO DE ATENDIMENTO REMOTO EM SAÚDE PARA UNIDADES PRISIONAIS - TELESAP		6.734.844
	OUTRAS DESPESAS CORRENTES		6.734.844
		1.500.10 - Recursos Livres - Tesouro Do Estado	6.734.844
10.571.0947.2666	IMPLANTAÇÃO DE ATENDIMENTO REMOTO NAS UNIDADES DE TERAPIA INTENSIVA - TELE UTI		7.022.016
	OUTRAS DESPESAS CORRENTES		7.022.016
		1.500.10 - Recursos Livres - Tesouro Do Estado	7.022.016
10.571.0947.2667	IMPLANTAÇÃO DE ATENDIMENTO REMOTO EM AMBULATÓRIOS DE ESPECIALIDADES - TELE AME		4.954.380
	OUTRAS DESPESAS CORRENTES		4.954.380
		1.500.10 - Recursos Livres - Tesouro Do Estado	4.954.380
10.571.0947.2668	IMPLANTAÇÃO DE ATENDIMENTO REMOTO A ATENÇÃO PRIMÁRIA A SAÚDE - TELE APS		25.258.116
	OUTRAS DESPESAS CORRENTES		25.258.116



Autenticar documento em <http://sempapel.al.sp.gov.br/autenticidade> com o identificador 330037003200380036003A00500052004100, Documento assinado digitalmente conforme art.14º, II da Lei 14.063/2020.

AÇÃO	GRUPO DESPESA	FONTE	
		1.500.10 - Recursos Livres - Tesouro Do Estado	25.258.116
<b>10.571.0947.2702</b>	<b>ATUALIZAÇÃO, EXPANSÃO E MODERNIZAÇÃO DA INFRAESTRUTURA TECNOLÓGICA</b>		<b>10.000.000</b>
	INVESTIMENTOS		10.000.000
		1.500.10 - Recursos Livres - Tesouro Do Estado	10.000.000

PROGRAMA: 1729 ATENÇÃO AO ADOLESCENTE/JOVEM EM CUMPRIM.MEDIDA SOCIOED, CAUTELAR E EM PÓS MEDIDA			191.352.077
AÇÃO	GRUPO DESPESA	FONTE	
<b>10.301.1729.9007</b>	<b>ATENÇÃO INTEGRAL À SAÚDE DO ADOLESCENTE EM CUMPRIMENTO DE MEDIDA SOCIOEDUCATIVA</b>		<b>191.352.077</b>
	PESSOAL E ENCARGOS SOCIAIS		169.364.585
		1.500.10 - Recursos Livres - Tesouro Do Estado	169.364.585
	OUTRAS DESPESAS CORRENTES		21.987.492
		1.500.10 - Recursos Livres - Tesouro Do Estado	21.987.492

PROGRAMA: 2831 POLÍTICA SOBRE DROGAS E TRANSFORMAÇÃO DE CENAS ABERTAS DE USO			53.617.632
AÇÃO	GRUPO DESPESA	FONTE	
<b>10.302.2831.6457</b>	<b>INCENTIVO A PREVENÇÃO E CESSAÇÃO AO USO TABACO</b>		<b>270.000</b>
	OUTRAS DESPESAS CORRENTES		270.000
		1.500.10 - Recursos Livres - Tesouro Do Estado	270.000
<b>10.302.2831.6458</b>	<b>SERVIÇOS DE ACOLHIMENTO EM COMUNIDADES TERAPÊUTICAS VINCULADAS À SAÚDE</b>		<b>2.934.509</b>
	OUTRAS DESPESAS CORRENTES		2.934.509
		1.500.10 - Recursos Livres - Tesouro Do Estado	2.934.509
<b>10.244.2831.9008</b>	<b>ACOLHIMENTO TERAPÊUTICO A PESSOAS COM DEPENDÊNCIA EM DROGAS E SUPORTE FAMILIAR</b>		<b>50.413.123</b>
	OUTRAS DESPESAS CORRENTES		50.413.123
		1.500.10 - Recursos Livres - Tesouro Do Estado	50.413.123

PROGRAMA: 2930 COMUNICAÇÃO SOCIAL			24.840.000
AÇÃO	GRUPO DESPESA	FONTE	
<b>10.131.2930.5576</b>	<b>PUBLICIDADE DE UTILIDADE PUBLICA</b>		<b>24.840.000</b>
	OUTRAS DESPESAS CORRENTES		24.840.000
		1.500.10 - Recursos Livres - Tesouro Do Estado	24.840.000

PROGRAMA: 3815 GESTÃO DA CUSTÓDIA E REINTEGRAÇÃO SOCIAL DA POP.PENAL,EGRESSOS E SEUS FAMILIARES			258.748.298
AÇÃO	GRUPO DESPESA	FONTE	
<b>10.302.3815.9009</b>	<b>SERVIÇOS DE ATENÇÃO À SAÚDE DOS CUSTODIADOS</b>		<b>258.748.298</b>
	PESSOAL E ENCARGOS SOCIAIS		189.570.660
		1.500.10 - Recursos Livres - Tesouro Do Estado	189.570.660
	OUTRAS DESPESAS CORRENTES		69.177.638
		1.500.10 - Recursos Livres - Tesouro Do Estado	69.177.638

PROGRAMA: 5125 DESENVOLVIMENTO DE AÇÕES DECORRENTES DE EMENDAS PARLAMENTARES			595.315.094
AÇÃO	GRUPO DESPESA	FONTE	
<b>10.302.5125.6273</b>	<b>DESENVOLVIMENTO DE AÇÕES DE SAÚDE DECORRENTES DE EMENDAS PARLAMENTARES</b>		<b>595.315.094</b>



Autenticar documento em <http://sempapel.al.sp.gov.br/autenticidade> com o identificador 330037003200380036003A00500052004100, Documento assinado digitalmente conforme art 24º, II da Lei 14.063/2020.

OUTRAS DESPESAS CORRENTES	80
1.500.10 - Recursos Livres - Tesouro Do Estado	80
INVESTIMENTOS	595.315.014
1.500.10 - Recursos Livres - Tesouro Do Estado	595.315.014



<b>ÓRGÃO: 09000 - SECRETARIA DA SAÚDE</b>	Valores em R\$ 1,00
<b>UNIDADE: 09012 - FUNDO ESTADUAL DE SAÚDE - FUNDES</b>	<b>32.024.081.391</b>
<b>ESFERA: ORÇAMENTO SEGURIDADE SOCIAL</b>	

## RESUMO DA UNIDADE ORÇAMENTÁRIA

PROGRAMA	
0000 - ENCARGOS GERAIS	216.088.075
0930 - ATENDIMENTO INTEGRADO E REGIONALIZADO NO SUS NO ESTADO DE SAO PAULO	28.666.159.789
0932 - PREVENÇÃO, VIGILÂNCIA E PROMOÇÃO DA SAÚDE	78.838.325
0941 - ESTRUTURAÇÃO DA REDE DE ASSISTÊNCIA À SAÚDE	518.549.687
0942 - GESTÃO INSTITUCIONAL E CAPACITAÇÃO PARA O SUS	1.363.890.897
0944 - PROGRAMA DE ATENÇÃO EM SAÚDE MENTAL	500.000
0946 - INOVAÇÃO, PESQUISA CIENTÍFICA, PRODUÇÃO E FORNECIMENTO DE INSUMOS ESTRATÉGICOS	2.212.161
0947 - TECNOLOGIA DA INFORMAÇÃO, COMUNICAÇÃO E INOVAÇÃO EM SAÚDE DIGITAL	53.969.356
1729 - ATENÇÃO AO ADOLESCENTE/JOVEM EM CUMPRIM.MEDIDA SOCIOED, CAUTELAR E EM PÓS MEDIDA	191.352.077
2831 - POLÍTICA SOBRE DROGAS E TRANSFORMAÇÃO DE CENAS ABERTAS DE USO	53.617.632
2930 - COMUNICAÇÃO SOCIAL	24.840.000
3815 - GESTÃO DA CUSTÓDIA E REINTEGRAÇÃO SOCIAL DA POP.PENAL,EGRESSOS E SEUS FAMILIARES	258.748.298
5125 - DESENVOLVIMENTO DE AÇÕES DECORRENTES DE EMENDAS PARLAMENTARES	595.315.094

FUNÇÃO	
10 - SAÚDE	32.024.081.391

SUBFUNÇÃO	
122 - ADMINISTRAÇÃO GERAL	1.403.009.470
128 - FORMAÇÃO DE RECURSOS HUMANOS	298.818.129
131 - COMUNICAÇÃO SOCIAL	24.840.000
244 - ASSISTÊNCIA COMUNITÁRIA	50.413.123
301 - ATENÇÃO BÁSICA	816.965.476
302 - ASSISTÊNCIA HOSPITALAR E AMBULATORIAL	26.774.748.818
303 - SUPORTE PROFILÁTICO E TERAPÊUTICO	2.162.963.041
304 - VIGILÂNCIA SANITÁRIA	12.465.905
305 - VIGILÂNCIA EPIDEMIOLÓGICA	44.348.905
306 - ALIMENTAÇÃO E NUTRIÇÃO	165.000.000
571 - DESENVOLVIMENTO CIENTÍFICO	54.420.449
843 - SERVIÇO DA DÍVIDA INTERNA	77.934.652
844 - SERVIÇO DA DÍVIDA EXTERNA	138.153.423

MODALIDADE DE APLICAÇÃO	
040 - TRANSFERÊNCIAS A MUNICÍPIOS	152.074.223
041 - TRANSFERÊNCIAS A MUNICÍPIOS - FUNDO A FUNDO	2.884.848.370
050 - TRANSF. A INST.PRIVADAS SEM FINS LUCRATIVOS	16.686.263.192
067 - EXECUÇÃO DE CONTRATO DE PPP	397.205.911
070 - TRANSFERÊNCIAS A INST. MULTIGOVERNAMENTAIS	207.849.040
090 - APLICAÇÕES DIRETAS	9.237.874.524
091 - OPERAÇÃO INTRAÓRGÃOS ORÇ.FISCAL E SEGURIDADE	2.457.966.131

Inclui valores referentes a transferência intragovernamental.

## PROGRAMAÇÃO DA UNIDADE ORÇAMENTÁRIA

PROGRAMA: 0000 ENCARGOS GERAIS			216.088.075
AÇÃO	GRUPO DESPESA	FONTE	
10.844.0000.9019 PAGAMENTO DA DÍVIDA PÚBLICA EXTERNA			138.153.423
	JUROS E ENCARGOS DA DÍVIDA		62.745.459
		1.500.10 - Recursos Livres - Tesouro Do Estado	62.745.459
	AMORTIZAÇÃO DA DÍVIDA		75.407.964
		1.500.10 - Recursos Livres - Tesouro Do Estado	75.407.964



Autenticar documento em <http://sempapel.al.sp.gov.br/autenticidade> com o identificador 330037003200380036003A00500052004100, Documento assinado digitalmente conforme art.44º, II da Lei 14.063/2020.

AÇÃO	GRUPO DESPESA	FONTE	
<b>10.843.0000.9020 PAGAMENTO DA DÍVIDA PÚBLICA INTERNA</b>			<b>77.934.652</b>
	JUROS E ENCARGOS DA DÍVIDA		22.950.571
		1.500.10 - Recursos Livres - Tesouro Do Estado	22.950.571
	AMORTIZAÇÃO DA DÍVIDA		54.984.081
		1.500.10 - Recursos Livres - Tesouro Do Estado	54.984.081

<b>PROGRAMA: 0930 ATENDIMENTO INTEGRADO E REGIONALIZADO NO SUS NO ESTADO DE SAO PAULO 28.666.159.789</b>			
AÇÃO	GRUPO DESPESA	FONTE	
<b>10.303.0930.2701 RECURSOS TECNOLÓGICOS PARA A ASSISTÊNCIA FARMACÊUTICA</b>			<b>10</b>
	OUTRAS DESPESAS CORRENTES		10
		1.500.10 - Recursos Livres - Tesouro Do Estado	10
<b>PRODUTO:</b>	INOVAÇÃO DOS PROCESSOS DE ASSISTÊNCIA FARMACÊUTICA COM RECURSOS TECNOLÓGICOS		
<b>INDICADOR</b>	NÚMERO DE PROCESSOS DA ASSISTÊNCIA FARMACÊUTICA TRANSFORMADOS POR MEIO DE INOVAÇÃO		
<b>DE PRODUTO:</b>	TECNOLÓGICA (unidade)		
AÇÃO	GRUPO DESPESA	FONTE	
<b>10.302.0930.4850 ATENDIMENTO AMBULATORIAL E HOSPITALAR NA REDE PRÓPRIA DO ESTADO</b>			<b>4.656.518.786</b>
	PESSOAL E ENCARGOS SOCIAIS		3.449.003.476
		1.500.10 - Recursos Livres - Tesouro Do Estado	2.563.505.748
		1.605.50 - Recursos Vinculados - Vinculados Federais	15.536.982
		1.631.50 - Recursos Vinculados - Vinculados Federais	869.960.746
	OUTRAS DESPESAS CORRENTES		1.207.515.310
		1.500.10 - Recursos Livres - Tesouro Do Estado	1.177.609.489
		1.631.50 - Recursos Vinculados - Vinculados Federais	13.929.996
		1.632.30 - Recursos Vinculados - Fundo Especial De Despesa	65.642
		1.635.20 - Recursos Vinculados - Vinculados Estaduais	15.600.020
		1.659.30 - Recursos Vinculados - Fundo Especial De Despesa	310.163
<b>PRODUTO:</b>	ATENDIMENTOS DE SAÚDE DE ALTA E MÉDIA COMPLEXIDADE DA ADM. DIRETA E INDIRETA EM REDE PRÓPRIA		
<b>INDICADOR</b>	NÚMERO DE ATENDIMENTOS AMBULATORIAIS E HOSPITALARES REALIZADOS PELA ADMINISTRAÇÃO DIRETA E		
<b>DE PRODUTO:</b>	INDIRETA (unidade)		
AÇÃO	GRUPO DESPESA	FONTE	
<b>10.302.0930.4852 ATENDIMENTO AMBUL. E HOSPITALAR EM UNIDADES GERENCIADAS POR ORGANIZAÇÕES SOCIAIS</b>			<b>8.486.766.781</b>
	OUTRAS DESPESAS CORRENTES		8.486.376.791
		1.500.10 - Recursos Livres - Tesouro Do Estado	8.374.153.075
		1.605.50 - Recursos Vinculados - Vinculados Federais	110.363.716
		1.631.50 - Recursos Vinculados - Vinculados Federais	1.860.000
	INVESTIMENTOS		389.990
		1.631.50 - Recursos Vinculados - Vinculados Federais	389.990
<b>PRODUTO:</b>	ATENDIMENTOS DE SAÚDE DE ALTA E MÉDIA COMPLEXIDADE DAS UNIDADES GERENCIADAS PELAS ORGANIZAÇÕES SOCIAIS DE SAÚDE - OSS		
<b>INDICADOR</b>	NÚMERO DE ATENDIMENTOS AMBULATORIAIS E HOSPITALARES REALIZADO PELAS UNIDADES GERENCIADAS PELAS		
<b>DE PRODUTO:</b>	OSS (unidade)		



AÇÃO	GRUPO DESPESA	FONTE	
<b>10.302.0930.5532</b>	<b>ATENDIMENTO AMBULATORIAL E HOSPITALAR EM UNIDADES CONTRATADAS/CONVENIADAS</b>		<b>9.059.098.989</b>
	OUTRAS DESPESAS CORRENTES		9.054.098.949
		1.500.10 - Recursos Livres - Tesouro Do Estado	3.608.955.101
		1.600.50 - Recursos Vinculados - Vinculados Federais	50
		1.605.50 - Recursos Vinculados - Vinculados Federais	110.363.716
		1.631.50 - Recursos Vinculados - Vinculados Federais	5.330.580.052
		1.700.50 - Recursos Vinculados - Vinculados Federais	4.200.030
	INVESTIMENTOS		5.000.040
		1.602.50 - Recursos Vinculados - Vinculados Federais	40
		1.631.50 - Recursos Vinculados - Vinculados Federais	5.000.000
<b>PRODUTO:</b>	ATENDIMENTOS DE SAÚDE DE ALTA E MÉDIA COMPLEXIDADE EM UNIDADES/SERVIÇOS CONTRATADOS/CONVENIADOS SOB GESTÃO ESTADUAL		
<b>INDICADOR DE PRODUTO:</b>	NÚMERO DE ATENDIMENTOS AMBULATORIAIS E HOSPITALARES REALIZADOS POR SERVIÇOS CONTRATADOS / CONVENIADOS SOB GESTÃO ESTADUAL (unidade)		
AÇÃO	GRUPO DESPESA	FONTE	
<b>10.303.0930.6117</b>	<b>ASSISTÊNCIA FARMACÊUTICA ESPECIALIZADA</b>		<b>1.425.284.218</b>
	OUTRAS DESPESAS CORRENTES		1.425.284.218
		1.500.10 - Recursos Livres - Tesouro Do Estado	900.697.822
		1.631.50 - Recursos Vinculados - Vinculados Federais	524.586.396
<b>PRODUTO:</b>	ACESSO A MEDICAMENTOS PADRONIZADOS NO SUS/ USO RACIONAL DE MEDICAMENTOS - URM		
<b>INDICADOR DE PRODUTO:</b>	NÚMERO DE PACIENTES CADASTRADOS NO COMPONENTE ESPECIALIZADO DA ASSISTÊNCIA FARMACÊUTICA (CEAF) E PROTOCOLOS E NORMAS TÉCNICAS ESTADUAIS (PE) (unidade)		
AÇÃO	GRUPO DESPESA	FONTE	
<b>10.301.0930.6165</b>	<b>ATENDIMENTO DESCENTRALIZADO EM ATENÇÃO À SAÚDE DA POPULAÇÃO PRISIONAL</b>		<b>31.000.000</b>
	OUTRAS DESPESAS CORRENTES		31.000.000
		1.500.10 - Recursos Livres - Tesouro Do Estado	31.000.000
<b>PRODUTO:</b>	APOIO FINANCEIRO PARA ATENDIMENTO EM ATENÇÃO BÁSICA DA POPULAÇÃO PRISIONAL		
<b>INDICADOR DE PRODUTO:</b>	NÚMERO DE EQUIPES DE SAÚDE MÍNIMA COMPLETAS EM MUNICIPIOS SEDE DE UNIDADES PRISIONAIS (unidade)		
AÇÃO	GRUPO DESPESA	FONTE	
<b>10.302.0930.6214</b>	<b>REDE DE REABILITAÇÃO LUCY MONTORO</b>		<b>130.841.754</b>
	OUTRAS DESPESAS CORRENTES		130.751.754
		1.500.10 - Recursos Livres - Tesouro Do Estado	130.636.754
		1.631.50 - Recursos Vinculados - Vinculados Federais	115.000
	INVESTIMENTOS		90.000
		1.631.50 - Recursos Vinculados - Vinculados Federais	90.000
<b>PRODUTO:</b>	ATENDIMENTOS DE REABILITAÇÃO REALIZADOS PELA REDE LUCY MONTORO		
<b>INDICADOR DE PRODUTO:</b>	NÚMERO DE ATENDIMENTOS REALIZADOS PELA REDE LUCY MONTORO (unidade)		
AÇÃO	GRUPO DESPESA	FONTE	
<b>10.302.0930.6221</b>	<b>CONCESSÃO DE SUBVENÇÕES - SANTAS CASAS</b>		<b>115.040.730</b>
	OUTRAS DESPESAS CORRENTES		115.040.730
		1.500.10 - Recursos Livres - Tesouro Do Estado	89.267.634
		1.659.20 - Recursos Vinculados - Vinculados Estaduais	25.773.096
<b>PRODUTO:</b>	SUBVENÇÕES ÀS SANTAS CASAS		
<b>INDICADOR DE PRODUTO:</b>	NÚMERO DE AJUSTES FIRMADOS COM SANTAS CASAS (unidade)		



AÇÃO		GRUPO DESPESA	FONTE	
10.301.0930.6269	APOIO AOS MUNICIPIOS PARA A ATENÇÃO BÁSICA			<b>594.613.399</b>
		OUTRAS DESPESAS CORRENTES		594.613.399
			1.500.10 - Recursos Livres - Tesouro Do Estado	594.613.399
PRODUTO:	APOIO TÉCNICO E/OU FINANCEIRO AOS MUNICIPIOS PARA A ATENÇÃO PRIMÁRIA			
INDICADOR DE PRODUTO:	NÚMERO DE MUNICIPIOS BENEFICIADOS COM APOIO TÉCNICO E FINANCEIRO PARA ATENÇÃO BÁSICA (unidade)			
AÇÃO		GRUPO DESPESA	FONTE	
10.302.0930.6276	SUORTE E MANUTENÇÃO DE SERVIÇOS "BATA CINZA" - HOSPITAIS GESTIONADOS POR PPP			<b>426.727.495</b>
		OUTRAS DESPESAS CORRENTES		426.727.495
			1.500.10 - Recursos Livres - Tesouro Do Estado	426.727.495
PRODUTO:	PROVIMENTO DE INFRAESTRUTURA E GESTÃO DOS SERVIÇOS NÃO ASSISTENCIAIS - PPP			
INDICADOR DE PRODUTO:	COEFICIENTE DE MENSURAÇÃO DE DESEMPENHO (CMD) DOS HOSPITAIS CONSTRUÍDOS E COM MANUTENÇÃO GERIDA POR PARCERIA PÚBLICO PRIVADA (unidade)			
AÇÃO		GRUPO DESPESA	FONTE	
10.302.0930.6381	ATENDIMENTO POR MEIO DOS MUTIRÕES E CARRETAS MÓVEIS DE SAÚDE			<b>203.678.262</b>
		OUTRAS DESPESAS CORRENTES		203.678.262
			1.500.10 - Recursos Livres - Tesouro Do Estado	203.678.262
PRODUTO:	ATENDIMENTOS POR MEIO DOS MUTIRÕES DE SAÚDE			
INDICADOR DE PRODUTO:	NÚMERO DE ATENDIMENTOS, EXAMES E CIRURGIAS EM MUTIRÕES, INCLUÍDO O PROGRAMA MULHERES DE PEITO (UNIDADE) (unidade)			
AÇÃO		GRUPO DESPESA	FONTE	
10.303.0930.6405	GESTÃO E APRIMORAMENTO DA ENTREGA DE MEDICAMENTOS - REMÉDIO NA MÃO			<b>56.000.007</b>
		OUTRAS DESPESAS CORRENTES		36.000.007
			1.500.10 - Recursos Livres - Tesouro Do Estado	36.000.007
		INVESTIMENTOS		20.000.000
			1.500.10 - Recursos Livres - Tesouro Do Estado	20.000.000
PRODUTO:	ENTREGA DE MEDICAMENTOS E OUTROS PRODUTOS DE SAÚDE DE FORMA PRESENCIAL E NO DOMICÍLIO DO PACIENTE			
INDICADOR DE PRODUTO:	NÚMERO DE ENTREGAS DE MEDICAMENTOS DE COMPONENTES ESPECIALIZADOS E PROTOCOLOS E NORMAS TÉCNICAS ESTADUAIS DE FORMA PRESENCIAL OU NO DOMICÍLIO DO PACIENTE (unidade)			
AÇÃO		GRUPO DESPESA	FONTE	
10.303.0930.6459	GESTÃO DO ATENDIMENTO AO CUMPRIMENTO DE DEMANDAS JUDICIAIS DE MEDICAMENTOS			<b>608.474.513</b>
		OUTRAS DESPESAS CORRENTES		608.474.513
			1.500.10 - Recursos Livres - Tesouro Do Estado	608.474.513
PRODUTO:	ATENDIMENTO DE DEMANDAS JUDICIAIS DE MEDICAMENTOS			
INDICADOR DE PRODUTO:	NÚMERO DE DEMANDAS JUDICIAIS CADASTRADAS NO ANO (unidade)			
AÇÃO		GRUPO DESPESA	FONTE	
10.303.0930.6460	ASSISTÊNCIA FARMACÊUTICA NA ATENÇÃO PRIMÁRIA À SAÚDE			<b>49.419.700</b>
		OUTRAS DESPESAS CORRENTES		49.419.700
			1.500.10 - Recursos Livres - Tesouro Do Estado	49.419.700
PRODUTO:	APOIO E FORTALECIMENTO DA ASSISTÊNCIA FARMACÊUTICA NA ATENÇÃO PRIMÁRIA À SAÚDE			
INDICADOR DE PRODUTO:	NÚMERO DE MUNICIPIOS BENEFICIADOS COM REPASSE DE RECURSO PARA MEDICAMENTOS DA ATENÇÃO PRIMÁRIA A SAÚDE (unidade)			
AÇÃO		GRUPO DESPESA	FONTE	
10.571.0930.6467	GESTÃO DA SUSTENTAÇÃO E DESENVOLVIMENTO DE NOVAS SOLUÇÕES			<b>10</b>
		INVESTIMENTOS		10
			1.500.10 - Recursos Livres - Tesouro Do Estado	10
PRODUTO:	NOVAS SOLUÇÕES TECNOLÓGICAS NO ÂMBITO DA SECRETARIA ESTADUAL DA SAÚDE			
INDICADOR DE PRODUTO:	NÚMERO DE APLICAÇÕES DE TECNOLOGIA SUSTENTADAS NO ÂMBITO DA SECRETARIA DE ESTADO DA SAÚDE (unidade)			



Autenticar documento em <http://sempapel.al.sp.gov.br/autenticidade> com o identificador 330037003200380036003A00500052004100, Documento assinado digitalmente conforme art.74º, II da Lei 14.063/2020.



AÇÃO	GRUPO DESPESA	FONTE	
<b>10.302.0930.6547</b>	<b>CONCESSÃO DE SUBVENÇÕES A PREFEITURAS</b>		<b>455.808.032</b>
	OUTRAS DESPESAS CORRENTES		455.808.032
		1.500.10 - Recursos Livres - Tesouro Do Estado	450.088.032
		1.631.50 - Recursos Vinculados - Vinculados Federais	5.720.000
<b>PRODUTO:</b>	SUBVENÇÕES A PREFEITURAS		
<b>INDICADOR DE PRODUTO:</b>	NÚMERO DE AJUSTES FIRMADOS COM PREFEITURAS MUNICIPAIS (unidade)		
AÇÃO	GRUPO DESPESA	FONTE	
<b>10.302.0930.6548</b>	<b>CONCESSÃO DE SUBVENÇÕES A ENTIDADES FILANTRÓPICAS E SEM FINS LUCRATIVOS</b>		<b>1.054.946.990</b>
	OUTRAS DESPESAS CORRENTES		1.054.946.990
		1.500.10 - Recursos Livres - Tesouro Do Estado	1.053.983.030
		1.631.50 - Recursos Vinculados - Vinculados Federais	963.960
<b>PRODUTO:</b>	SUBVENÇÕES A ENTIDADES FILANTRÓPICAS E SEM FINS LUCRATIVOS		
<b>INDICADOR DE PRODUTO:</b>	NÚMERO DE AJUSTES FIRMADOS COM ENTIDADES FILANTRÓPICAS E SEM FINS LUCRATIVOS (unidade)		
AÇÃO	GRUPO DESPESA	FONTE	
<b>10.302.0930.9002</b>	<b>ASSISTÊNCIA MÉDICA, HOSPITALAR E AMBULATORIAL NOS HOSPITAIS DA USP</b>		<b>631.436.178</b>
	PESSOAL E ENCARGOS SOCIAIS		484.964.948
		1.500.10 - Recursos Livres - Tesouro Do Estado	484.964.948
	OUTRAS DESPESAS CORRENTES		126.471.230
		1.500.10 - Recursos Livres - Tesouro Do Estado	126.471.230
	INVESTIMENTOS		20.000.000
		1.500.10 - Recursos Livres - Tesouro Do Estado	20.000.000
AÇÃO	GRUPO DESPESA	FONTE	
<b>10.302.0930.9003</b>	<b>ASSISTÊNCIA MÉDICA, HOSPITALAR E AMBULATORIAL NOS HOSPITAIS DA UNICAMP</b>		<b>648.808.788</b>
	PESSOAL E ENCARGOS SOCIAIS		520.311.278
		1.500.10 - Recursos Livres - Tesouro Do Estado	520.311.278
	OUTRAS DESPESAS CORRENTES		122.443.212
		1.500.10 - Recursos Livres - Tesouro Do Estado	122.443.212
	INVESTIMENTOS		6.054.298
		1.500.10 - Recursos Livres - Tesouro Do Estado	6.054.298
AÇÃO	GRUPO DESPESA	FONTE	
<b>10.302.0930.9004</b>	<b>ASSISTÊNCIA MÉDICA, HOSPITALAR E AMBULATORIAL PELA FAMERP</b>		<b>31.695.147</b>
	PESSOAL E ENCARGOS SOCIAIS		29.141.954
		1.500.10 - Recursos Livres - Tesouro Do Estado	29.141.954
	OUTRAS DESPESAS CORRENTES		2.553.193
		1.500.10 - Recursos Livres - Tesouro Do Estado	2.553.193
<b>PROGRAMA:</b>	<b>0932 PREVENÇÃO, VIGILÂNCIA E PROMOÇÃO DA SAÚDE</b>		<b>78.838.325</b>



AÇÃO		GRUPO DESPESA	FONTE	
10.305.0932.4124	COORDENAÇÃO DO PROGRAMA ESTADUAL DE IMUNIZAÇÃO			<b>6.622.036</b>
		OUTRAS DESPESAS CORRENTES		6.622.036
			1.500.10 - Recursos Livres - Tesouro Do Estado	1.008.436
			1.631.50 - Recursos Vinculados - Vinculados Federais	5.613.600
PRODUTO:	IMUNIZAÇÃO CONTRA DOENÇAS IMUNOPREVENÍVEIS			
INDICADOR DE PRODUTO:	NÚMERO DE DOSES DE VACINAS APLICADAS (unidade)			
AÇÃO		GRUPO DESPESA	FONTE	
10.304.0932.4127	CONTROLE E VIGILÂNCIA SANITÁRIA			<b>12.465.905</b>
		OUTRAS DESPESAS CORRENTES		12.465.905
			1.500.10 - Recursos Livres - Tesouro Do Estado	4.205.466
			1.601.50 - TRANSF.FDO A FDO DE RECURSOS DO SUS PROVENIENTES DO GOV.FED. - - BLOCO DE ESTRUTURAÇÃO DA REDE DE SERV. PÚBLICOS DE SAÚDE	30
			1.631.50 - Recursos Vinculados - Vinculados Federais	2.946.204
			1.659.30 - Recursos Vinculados - Fundo Especial De Despesa	396.469
			1.659.50 - Recursos Vinculados - Vinculados Federais	4.917.736
PRODUTO:	VIGILÂNCIA SANITÁRIA DE PROD., SERV., MEIO AMB. E SAÚDE DO TRABALHADOR			
INDICADOR DE PRODUTO:	NÚMERO DE INSPEÇÕES REALIZADAS PARA O CONTROLE DO RISCO SANITÁRIO (%)			
AÇÃO		GRUPO DESPESA	FONTE	
10.303.0932.4138	EXAMES DE LABORATÓRIO DE INTERESSE À SAÚDE PÚBLICA			<b>22.023.515</b>
		OUTRAS DESPESAS CORRENTES		22.023.515
			1.500.10 - Recursos Livres - Tesouro Do Estado	19.367.679
			1.631.50 - Recursos Vinculados - Vinculados Federais	1.743.535
			1.659.30 - Recursos Vinculados - Fundo Especial De Despesa	912.271
			1.759.30 - Recursos Vinculados - Fundo Especial De Despesa	30
PRODUTO:	VIGILANCIA LABORATORIAL: EXAMES/ENSAIOS DE INTERESSE EM SAÚDE PÚBLICA			
INDICADOR DE PRODUTO:	NÚMERO DE EXAMES/ENSAIOS RELACIONADOS A AÇÕES DE VIGILÂNCIA EM SAÚDE (%)			
AÇÃO		GRUPO DESPESA	FONTE	
10.305.0932.4722	VIGILÂNCIA EPIDEMIOLÓGICA			<b>37.726.869</b>
		OUTRAS DESPESAS CORRENTES		37.726.869
			1.500.10 - Recursos Livres - Tesouro Do Estado	13.957.803
			1.631.50 - Recursos Vinculados - Vinculados Federais	23.752.416
			1.659.30 - Recursos Vinculados - Fundo Especial De Despesa	16.650
PRODUTO:	VIGILÂNCIA EPIDEMIOLÓGICA DE DOENÇAS, AGRAVOS E EVENTOS DE IMPORTÂNCIA EM SAÚDE			
INDICADOR DE PRODUTO:	NÚMERO DE NOTIFICAÇÕES DE DOENÇAS, AGRAVOS E EVENTOS DE NOTIFICAÇÃO COMPULSÓRIA (unidade)			

PROGRAMA: 0941 ESTRUTURAÇÃO DA REDE DE ASSISTÊNCIA À SAÚDE				518.549.687
AÇÃO		GRUPO DESPESA	FONTE	
10.122.0941.1377	REFORMAS E AMPLIAÇÃO EM ÁREAS FÍSICAS DAS UNIDADES DE SAÚDE			<b>141.543.119</b>
		INVESTIMENTOS		141.543.119
			1.500.10 - Recursos Livres - Tesouro Do Estado	136.543.119
			1.631.50 - Recursos Vinculados - Vinculados Federais	5.000.000
PRODUTO:	UNIDADES DE SAÚDE DA ADMINISTRAÇÃO DIRETA E INDIRETA REFORMADAS OU AMPLIADAS			
INDICADOR DE PRODUTO:	ÁREA DAS UNIDADES DE SAÚDE REFORMADAS OU AMPLIADAS (m²)			



Autenticar documento em <http://sempapel.al.sp.gov.br/autenticidade> com o identificador 330037003200380036003A00500052004100, Documento assinado digitalmente conforme art.94º, II da Lei 14.063/2020.

AÇÃO		GRUPO DESPESA	FONTE	
10.302.0941.2449	APARELHAMENTO/EQUIPAMENTOS NAS UNIDADES DA ADM. DIRETA E INDIRETA			<b>7.610.525</b>
		INVESTIMENTOS		7.610.525
			1.500.10 - Recursos Livres - Tesouro Do Estado	196.320
			1.631.50 - Recursos Vinculados - Vinculados Federais	6.500.000
			1.632.30 - Recursos Vinculados - Fundo Especial De Despesa	192.388
			1.659.30 - Recursos Vinculados - Fundo Especial De Despesa	721.817
PRODUTO:	MÓVEIS E EQUIPAMENTOS MÉDICO-HOSPITALARES PARA AS UNIDADES DA ADMINISTRAÇÃO DIRETA E INDIRETA			
INDICADOR DE PRODUTO:	NÚMERO DE MÓVEIS E EQUIPAMENTOS MÉDICOS HOSPITALARES ADQUIRIDOS (unidade)			
AÇÃO		GRUPO DESPESA	FONTE	
10.122.0941.2574	REFORMAS E INSTALAÇÕES EMERGENCIAIS DE UNIDADES DE SAÚDE			<b>26.299.998</b>
		INVESTIMENTOS		26.299.998
			1.500.10 - Recursos Livres - Tesouro Do Estado	26.299.998
PRODUTO:	OBRAS EMERGENCIAIS EM UNIDADES DA ADMINISTRAÇÃO DIRETA E INDIRETA DA SES			
INDICADOR DE PRODUTO:	ÁREA DAS UNIDADES DA ADMINISTRAÇÃO DIRETA E INDIRETA DA SES QUE PASSARAM POR INTERVENÇÕES EMERGENCIAIS (m²)			
AÇÃO		GRUPO DESPESA	FONTE	
10.302.0941.2693	AQUISIÇÃO EQUIPAMENTOS E INSUMOS DE TI PARA AS UNIDADES - ADM. DIRETA E INDIRETA			<b>8.002.460</b>
		INVESTIMENTOS		8.002.460
			1.500.10 - Recursos Livres - Tesouro Do Estado	8.002.460
PRODUTO:	EQUIPAMENTOS DE TECNOLOGIA DA INFORMAÇÃO PARA UNIDADES DA ADMINISTRAÇÃO DIRETA E INDIRETA			
INDICADOR DE PRODUTO:	NÚMERO DE EQUIPAMENTOS E INSUMOS DE TECNOLOGIA DA INFORMAÇÃO ADQUIRIDOS (unidade)			
AÇÃO		GRUPO DESPESA	FONTE	
10.122.0941.2696	CONSTRUÇÃO DE NOVOS HOSPITAIS DE PORTE MÉDIO			<b>10</b>
		INVESTIMENTOS		10
			1.500.10 - Recursos Livres - Tesouro Do Estado	10
PRODUTO:	NOVAS UNIDADES DE SAÚDE CONSTRUÍDAS			
INDICADOR DE PRODUTO:	ÁREA CONSTRUÍDA EM OBRAS NOVAS (m²)			
AÇÃO		GRUPO DESPESA	FONTE	
10.122.0941.2697	CONSTRUÇÃO DE NOVOS AMBULATÓRIOS MÉDICOS DE ESPECIALIDADES - AMES			<b>10</b>
		INVESTIMENTOS		10
			1.500.10 - Recursos Livres - Tesouro Do Estado	10
PRODUTO:	NOVAS UNIDADES DE SAÚDE CONSTRUÍDAS			
INDICADOR DE PRODUTO:	ÁREA CONSTRUÍDA EM OBRAS NOVAS (m²)			
AÇÃO		GRUPO DESPESA	FONTE	
10.122.0941.2699	CONSTRUÇÃO DE NOVAS UNIDADES DA REDE LUCY MONTORO			<b>10</b>
		INVESTIMENTOS		10
			1.500.10 - Recursos Livres - Tesouro Do Estado	10
PRODUTO:	NOVAS UNIDADES DE SAÚDE CONSTRUÍDAS			
INDICADOR DE PRODUTO:	ÁREA CONSTRUÍDA EM OBRAS NOVAS (m²)			
AÇÃO		GRUPO DESPESA	FONTE	
10.122.0941.2748	CONSTRUÇÃO DO HOSPITAL REGIONAL CIRCUITO DA FÉ E VALE HISTÓRICO, EM CRUZEIRO			<b>19.647.540</b>
		INVESTIMENTOS		19.647.540
			1.500.10 - Recursos Livres - Tesouro Do Estado	19.647.540
PRODUTO:	HOSPITAL REGIONAL CIRCUITO DA FÉ E VALE HISTÓRICO, EM CRUZEIRO			
INDICADOR DE PRODUTO:	ÁREA CONSTRUÍDA DO HOSPITAL REGIONAL CIRCUITO DA FÉ E VALE HISTÓRICO (m²)			



Autenticar documento em <http://sempapel.al.sp.gov.br/autenticidade> com o identificador 330037003200380036003A00500052004100, Documento assinado digitalmente conforme art. 4º, II da Lei 14.063/2020.

AÇÃO	GRUPO DESPESA	FONTE	
<b>10.122.0941.2749</b>	<b>CONSTRUÇÃO DO HOSPITAL ESTADUAL DE FRANCA</b>		<b>65.251.015</b>
	INVESTIMENTOS		65.251.015
		1.500.10 - Recursos Livres - Tesouro Do Estado	65.251.015
<b>PRODUTO:</b>	HOSPITAL ESTADUAL DE FRANCA		
<b>INDICADOR DE PRODUTO:</b>	ÁREA CONSTRUÍDA DO HOSPITAL ESTADUAL DE FRANCA (m²)		
AÇÃO	GRUPO DESPESA	FONTE	
<b>10.122.0941.2751</b>	<b>CONSTRUÇÃO DO HOSPITAL REGIONAL DE ITAPETININGA</b>		<b>150.000.000</b>
	INVESTIMENTOS		150.000.000
		1.500.10 - Recursos Livres - Tesouro Do Estado	150.000.000
<b>PRODUTO:</b>	HOSPITAL REGIONAL DE ITAPETININGA		
<b>INDICADOR DE PRODUTO:</b>	ÁREA CONSTRUÍDA DO HOSPITAL REGIONAL DE ITAPETININGA (m²)		
AÇÃO	GRUPO DESPESA	FONTE	
<b>10.122.0941.2757</b>	<b>CONSTRUÇÃO DO HOSPITAL REGIONAL DE BIRIGUI</b>		<b>60.195.000</b>
	INVESTIMENTOS		60.195.000
		1.500.10 - Recursos Livres - Tesouro Do Estado	60.195.000
<b>PRODUTO:</b>	HOSPITAL REGIONAL DE BIRIGUI		
<b>INDICADOR DE PRODUTO:</b>	PERCENTUAL DE AVANÇO FÍSICO DA OBRA DO HOSPITAL REGIONAL DE BIRIGUI NO PERÍODO (%)		
AÇÃO	GRUPO DESPESA	FONTE	
<b>10.122.0941.2758</b>	<b>CONSTRUÇÃO DO COMPLEXO HOSPITALAR SUL</b>		<b>40.000.000</b>
	INVESTIMENTOS		40.000.000
		1.500.10 - Recursos Livres - Tesouro Do Estado	40.000.000
<b>PRODUTO:</b>	COMPLEXO HOSPITALAR SUL		
<b>INDICADOR DE PRODUTO:</b>	PERCENTUAL DO AVANÇO FÍSICO DA OBRA DO COMPLEXO HOSPITALAR SUL NO PERÍODO (%)		

<b>PROGRAMA: 0942 GESTÃO INSTITUCIONAL E CAPACITAÇÃO PARA O SUS</b>			<b>1.363.890.897</b>
AÇÃO	GRUPO DESPESA	FONTE	
<b>10.128.0942.4862</b>	<b>PROGRAMA DE BOLSAS PARA CURSOS DE ESPECIALIZAÇÃO "LATO SENSU"</b>		<b>5.379.180</b>
	OUTRAS DESPESAS CORRENTES		5.379.180
		1.500.10 - Recursos Livres - Tesouro Do Estado	5.379.180
<b>PRODUTO:</b>	PROFISSIONAIS FORMADOS C/ PÓS GRADUAÇÃO "LATO SENSU" P/ ATENDER A DEMANDA		
<b>INDICADOR DE PRODUTO:</b>	NÚMERO DE BOLSAS OFERTADAS PARA CURSOS DE ESPECIALIZAÇÃO "LATO SENSU" (unidade)		
AÇÃO	GRUPO DESPESA	FONTE	
<b>10.128.0942.4863</b>	<b>RESIDÊNCIA MÉDICA</b>		<b>289.822.530</b>
	OUTRAS DESPESAS CORRENTES		289.822.530
		1.500.10 - Recursos Livres - Tesouro Do Estado	289.822.530
<b>PRODUTO:</b>	MÉDICOS ESPECIALISTAS FORMADOS POR MEIO DO PROGRAMA DE RESIDÊNCIA MÉDICA		
<b>INDICADOR DE PRODUTO:</b>	NÚMERO DE BOLSAS DE RESIDÊNCIA MÉDICA FINANCIADAS PELO ESTADO ANUALMENTE. (unidade)		
AÇÃO	GRUPO DESPESA	FONTE	
<b>10.306.0942.5428</b>	<b>GERENCIAMENTO DO BENEFÍCIO SAÚDE</b>		<b>165.000.000</b>
	OUTRAS DESPESAS CORRENTES		165.000.000
		1.500.10 - Recursos Livres - Tesouro Do Estado	165.000.000



AÇÃO	GRUPO DESPESA	FONTE	
<b>10.122.0942.5801</b>	<b>FUNCIONAMENTO DO CONSELHO ESTADUAL DE SAÚDE</b>		<b>2.021.000</b>
	OUTRAS DESPESAS CORRENTES		2.021.000
		1.500.10 - Recursos Livres - Tesouro Do Estado	2.021.000
<b>PRODUTO:</b>	ATIVIDADES OBRIGATÓRIAS DO CONSELHO ESTADUAL DE SAÚDE		
<b>INDICADOR DE PRODUTO:</b>	NÚMERO DE REUNIÕES DO PLENO E DAS COMISSÕES DO CONSELHO ESTADUAL DE SAÚDE REALIZADA (unidade)		
AÇÃO	GRUPO DESPESA	FONTE	
<b>10.128.0942.5805</b>	<b>DIFUSÃO DO CONHECIMENTO</b>		<b>58.992</b>
	OUTRAS DESPESAS CORRENTES		58.992
		1.500.10 - Recursos Livres - Tesouro Do Estado	34.164
		1.659.30 - Recursos Vinculados - Fundo Especial De Despesa	24.828
<b>PRODUTO:</b>	PROFISSIONAIS ATUALIZADOS EM CONHECIMENTO TÉCNICO-CIENTÍFICOS EM SAÚDE		
<b>INDICADOR DE PRODUTO:</b>	NÚMERO DE PROFISSIONAIS CAPACITADOS EM CONHECIMENTOS TÉCNICO-CIENTÍFICOS EM SAÚDE POR MEIO DE CAPACITAÇÃO OFERECIDA PELO INSTITUTO DE SAÚDE. (unidade)		
AÇÃO	GRUPO DESPESA	FONTE	
<b>10.128.0942.6121</b>	<b>CAPACITAÇÕES TÉCNICAS E ADMINISTRATIVAS</b>		<b>3.557.427</b>
	OUTRAS DESPESAS CORRENTES		3.557.427
		1.500.10 - Recursos Livres - Tesouro Do Estado	189.678
		1.631.50 - Recursos Vinculados - Vinculados Federais	3.313.749
		1.659.30 - Recursos Vinculados - Fundo Especial De Despesa	54.000
<b>PRODUTO:</b>	TRABALHADORES DO SISTEMA ÚNICO DE SAÚDE (SUS) CAPACITADOS		
<b>INDICADOR DE PRODUTO:</b>	NÚMERO DE TRABALHADORES DO SISTEMA ÚNICO DE SAÚDE (SUS) CAPACITADOS. (unidade)		
AÇÃO	GRUPO DESPESA	FONTE	
<b>10.122.0942.6215</b>	<b>APOIO ADMINISTRATIVO DA SES-SP</b>		<b>898.051.768</b>
	PESSOAL E ENCARGOS SOCIAIS		352.140.241
		1.500.10 - Recursos Livres - Tesouro Do Estado	352.140.241
	OUTRAS DESPESAS CORRENTES		545.740.527
		1.500.10 - Recursos Livres - Tesouro Do Estado	510.395.670
		1.631.50 - Recursos Vinculados - Vinculados Federais	33.612.636
		1.659.30 - Recursos Vinculados - Fundo Especial De Despesa	1.732.201
		1.759.30 - Recursos Vinculados - Fundo Especial De Despesa	20
	INVESTIMENTOS		171.000
		1.500.10 - Recursos Livres - Tesouro Do Estado	151.000
		1.631.50 - Recursos Vinculados - Vinculados Federais	20.000

PROGRAMA: 0944 PROGRAMA DE ATENÇÃO EM SAÚDE MENTAL			500.000
AÇÃO	GRUPO DESPESA	FONTE	
<b>10.302.0944.6554</b>	<b>CONCESSÃO DE SUBVENÇÃO AOS MUNICÍPIOS - DESINSTITUCIONALIZAÇÃO DE USUÁRIOS SUS</b>		<b>500.000</b>
	OUTRAS DESPESAS CORRENTES		500.000
		1.500.10 - Recursos Livres - Tesouro Do Estado	500.000
<b>PRODUTO:</b>	DESINSTITUCIONALIZAÇÃO DE USUÁRIOS SUS EM INTERNAÇÃO DE LONGA PERMANÊNCIA		
<b>INDICADOR DE PRODUTO:</b>	NÚMERO DE SERVIÇOS RESIDENCIAIS TERAPÊUTICOS -SRTS MUNICIPAIS FINANCEIRAMENTE APOIADOS PELO GOVERNO DO ESTADO POR ATÉ 6 MESES AMPLIADOS (unidade)		

PROGRAMA: 0946 INOVAÇÃO, PESQUISA CIENTÍFICA, PRODUÇÃO E FORNECIMENTO DE INSUMOS ESTRATÉGICOS			2.212.161
---	--	--	-----------



Autenticar documento em <http://sempapel.al.sp.gov.br/autenticidade> com o identificador 330037003200380036003A00500052004100, Documento assinado digitalmente conforme art. 24º, II da Lei 14.063/2020.

AÇÃO	GRUPO DESPESA	FONTE	
<b>10.571.0946.4856</b> PROJETOS DE PESQUISAS CIENTÍFICAS EM SAÚDE.			<b>401.063</b>
	OUTRAS DESPESAS CORRENTES		401.063
		1.500.10 - Recursos Livres - Tesouro Do Estado	96.559
		1.631.50 - Recursos Vinculados - Vinculados Federais	3.904
		1.659.30 - Recursos Vinculados - Fundo Especial De Despesa	300.600
PRODUTO:	PESQUISAS EM SAUDE DESENVOLVIDAS EM ATENDIMENTO ÀS DEMANDAS DO SUS.		
INDICADOR DE PRODUTO:	NÚMERO DE PESQUISAS DESENVOLVIDAS QUE VISEM ATENDER ÀS DEMANDAS DO SUS. (unidade)		
AÇÃO	GRUPO DESPESA	FONTE	
<b>10.303.0946.4869</b> PRODUÇÃO DE VACINAS			<b>500.000</b>
	OUTRAS DESPESAS CORRENTES		500.000
		1.500.10 - Recursos Livres - Tesouro Do Estado	500.000
PRODUTO:	DOSES DE VACINAS ENTREGUES		
INDICADOR DE PRODUTO:	NUMERO DE DOSES DE VACINAS PRODUZIDAS E ENTREGUES. (unidade)		
AÇÃO	GRUPO DESPESA	FONTE	
<b>10.571.0946.5807</b> INOVAÇÃO TECNOLÓGICA DE PRODUTOS E PROCESSOS			<b>50.020</b>
	OUTRAS DESPESAS CORRENTES		20
		1.500.10 - Recursos Livres - Tesouro Do Estado	20
	INVESTIMENTOS		50.000
		1.500.10 - Recursos Livres - Tesouro Do Estado	50.000
PRODUTO:	PROJETOS DE PESQUISAS FIRMADOS EM INOVAÇÃO PELOS NÚCLEOS DE INOVAÇÃO TECNOLÓGICA		
INDICADOR DE PRODUTO:	NÚMERO DE PROJETOS DE PESQUISAS FIRMADOS EM INOVAÇÃO PELOS NÚCLEOS DE INOVAÇÃO TECNOLÓGICA. (unidade)		
AÇÃO	GRUPO DESPESA	FONTE	
<b>10.303.0946.6119</b> PRODUÇÃO DE FRASCOS AMPOLAS DE SOROS			<b>1.261.078</b>
	OUTRAS DESPESAS CORRENTES		1.261.078
		1.500.10 - Recursos Livres - Tesouro Do Estado	1.081.075
		1.659.30 - Recursos Vinculados - Fundo Especial De Despesa	180.003
PRODUTO:	FRASCOS AMPOLAS DE SOROS ENTREGUES		
INDICADOR DE PRODUTO:	NUMERO DE FRASCOS AMPOLAS DE SOROS ENTREGUES (unidade)		

PROGRAMA:	0947	TECNOLOGIA DA INFORMAÇÃO, COMUNICAÇÃO E INOVAÇÃO EM SAÚDE DIGITAL	53.969.356
AÇÃO	GRUPO DESPESA	FONTE	
<b>10.571.0947.2664</b> IMPLANTAÇÃO DE ATENDIMENTO REMOTO EM SAÚDE PARA UNIDADES PRISIONAIS - TELESAP			<b>6.734.844</b>
	OUTRAS DESPESAS CORRENTES		6.734.844
		1.500.10 - Recursos Livres - Tesouro Do Estado	6.734.844
PRODUTO:	ATENDIMENTO REMOTO EM SAÚDE PARA UNIDADES PRISIONAIS – TELESAP		
INDICADOR DE PRODUTO:	NÚMERO DE UNIDADES SAP COM TELESÁUDE (unidade)		
AÇÃO	GRUPO DESPESA	FONTE	
<b>10.571.0947.2666</b> IMPLANTAÇÃO DE ATENDIMENTO REMOTO NAS UNIDADES DE TERAPIA INTENSIVA - TELE UTI			<b>7.022.016</b>
	OUTRAS DESPESAS CORRENTES		7.022.016
		1.500.10 - Recursos Livres - Tesouro Do Estado	7.022.016
PRODUTO:	ATENDIMENTO REMOTO EM SAÚDE NAS UNIDADES DE TERAPIA INTENSIVA - TELE UTI		
INDICADOR DE PRODUTO:	NÚMERO DE UNIDADES DE UTI COM O SERVIÇO DE TELE UTI IMPLANTADO. (unidade)		



AÇÃO	GRUPO DESPESA	FONTE	
<b>10.571.0947.2667</b> IMPLANTAÇÃO DE ATENDIMENTO REMOTO EM AMBULATÓRIOS DE ESPECIALIDADES - TELE AME			<b>4.954.380</b>
	OUTRAS DESPESAS CORRENTES		4.954.380
		1.500.10 - Recursos Livres - Tesouro Do Estado	4.954.380
<b>PRODUTO:</b>	ATENDIMENTO REMOTO À SAÚDE EM AMBULATÓRIOS MÉDICOS DE ESPECIALIDADES - TELEAME		
<b>INDICADOR DE PRODUTO:</b>	NÚMERO DE UNIDADES COM O SERVIÇO DE TELE AME'S IMPLANTADOS (unidade)		
AÇÃO	GRUPO DESPESA	FONTE	
<b>10.571.0947.2668</b> IMPLANTAÇÃO DE ATENDIMENTO REMOTO A ATENÇÃO PRIMÁRIA A SAÚDE - TELE APS			<b>25.258.116</b>
	OUTRAS DESPESAS CORRENTES		25.258.116
		1.500.10 - Recursos Livres - Tesouro Do Estado	25.258.116
<b>PRODUTO:</b>	ATENDIMENTO REMOTO A ATENÇÃO PRIMÁRIA À SAÚDE -TELE APS		
<b>INDICADOR DE PRODUTO:</b>	NÚMERO DE INTERCONSULTAS REALIZADAS (unidade)		
AÇÃO	GRUPO DESPESA	FONTE	
<b>10.571.0947.2702</b> ATUALIZAÇÃO, EXPANSÃO E MODERNIZAÇÃO DA INFRAESTRUTURA TECNOLÓGICA			<b>10.000.000</b>
	INVESTIMENTOS		10.000.000
		1.500.10 - Recursos Livres - Tesouro Do Estado	10.000.000
<b>PRODUTO:</b>	INFRAESTRUTURA TECNOLÓGICA ATUALIZADA, EXPANDIDA E MODERNIZADA		
<b>INDICADOR DE PRODUTO:</b>	NÚMERO DE SERVIÇOS TECNOLÓGICOS PRESTADOS (unidade)		

PROGRAMA: MEDIDA	1729 ATENÇÃO AO ADOLESCENTE/JOVEM EM CUMPRIM.MEDIDA SOCIOED, CAUTELAR E EM PÓS		<b>191.352.077</b>
AÇÃO	GRUPO DESPESA	FONTE	
<b>10.301.1729.9007</b> ATENÇÃO INTEGRAL À SAÚDE DO ADOLESCENTE EM CUMPRIMENTO DE MEDIDA SOCIOEDUCATIVA			<b>191.352.077</b>
	PESSOAL E ENCARGOS SOCIAIS		169.364.585
		1.500.10 - Recursos Livres - Tesouro Do Estado	169.364.585
	OUTRAS DESPESAS CORRENTES		21.987.492
		1.500.10 - Recursos Livres - Tesouro Do Estado	21.987.492

PROGRAMA: MEDIDA	2831 POLÍTICA SOBRE DROGAS E TRANSFORMAÇÃO DE CENAS ABERTAS DE USO		<b>53.617.632</b>
AÇÃO	GRUPO DESPESA	FONTE	
<b>10.302.2831.6457</b> INCENTIVO A PREVENÇÃO E CESSAÇÃO AO USO TABACO			<b>270.000</b>
	OUTRAS DESPESAS CORRENTES		270.000
		1.500.10 - Recursos Livres - Tesouro Do Estado	270.000
<b>PRODUTO:</b>	PREVENÇÃO E ENFRENTAMENTO AO TABAGISMO		
<b>INDICADOR DE PRODUTO:</b>	NÚMERO TOTAL DE INSUMOS DISPONIBILIZADOS EM AÇÕES DE APOIO AOS MUNICÍPIOS PARA O ENFRENTAMENTO AO TABAGISMO (unidade)		
AÇÃO	GRUPO DESPESA	FONTE	
<b>10.302.2831.6458</b> SERVIÇOS DE ACOlhIMENTO EM COMUNIDADES TERAPÉUTICAS VINCULADAS À SAÚDE			<b>2.934.509</b>
	OUTRAS DESPESAS CORRENTES		2.934.509
		1.500.10 - Recursos Livres - Tesouro Do Estado	2.934.509
<b>PRODUTO:</b>	AÇÕES COMPLEMENTARES DE SAÚDE AOS USUÁRIOS DE SUBSTÂNCIAS PSICOATIVAS		
<b>INDICADOR DE PRODUTO:</b>	NÚMERO DE DIÁRIAS PAGAS PARA AÇÕES COMPLEMENTARES AOS USUÁRIOS DE SUBSTÂNCIAS PSICOATIVAS (UN N.inf)		
AÇÃO	GRUPO DESPESA	FONTE	
<b>10.244.2831.9008</b> ACOlhIMENTO TERAPÉUTICO A PESSOAS COM DEPENDÊNCIA EM DROGAS E SUPORTE FAMILIAR			<b>50.413.123</b>
	OUTRAS DESPESAS CORRENTES		50.413.123
		1.500.10 - Recursos Livres - Tesouro Do Estado	50.413.123



Autenticar documento em <http://sempapel.al.sp.gov.br/autenticidade> com o identificador 330037003200380036003A00500052004100, Documento assinado digitalmente conforme art.44º, II da Lei 14.063/2020.

<b>PROGRAMA: 2930 COMUNICAÇÃO SOCIAL</b>				<b>24.840.000</b>
<b>AÇÃO</b>		<b>GRUPO DESPESA</b>	<b>FONTE</b>	
<b>10.131.2930.5576</b>	<b>PUBLICIDADE DE UTILIDADE PUBLICA</b>			<b>24.840.000</b>
		OUTRAS DESPESAS CORRENTES		24.840.000
			1.500.10 - Recursos Livres - Tesouro Do Estado	24.840.000
<b>PRODUTO:</b>	DIVULGAÇÃO DE AÇÕES DE PUBLICIDADE DE UTILIDADE PÚBLICA DA SECRETARIA DA SAÚDE			
<b>INDICADOR DE PRODUTO:</b>	NÚMERO DE CAMPANHAS DE PUBLICIDADE DA SECRETARIA DA SAÚDE REALIZADAS (unidade)			

<b>PROGRAMA: 3815 GESTÃO DA CUSTÓDIA E REINTEGRAÇÃO SOCIAL DA POP.PENAL,EGRESSOS E SEUS FAMILIARES</b>				<b>258.748.298</b>
<b>AÇÃO</b>		<b>GRUPO DESPESA</b>	<b>FONTE</b>	
<b>10.302.3815.9009</b>	<b>SERVIÇOS DE ATENÇÃO À SAÚDE DOS CUSTODIADOS</b>			<b>258.748.298</b>
		PESSOAL E ENCARGOS SOCIAIS		189.570.660
			1.500.10 - Recursos Livres - Tesouro Do Estado	189.570.660
		OUTRAS DESPESAS CORRENTES		69.177.638
			1.500.10 - Recursos Livres - Tesouro Do Estado	69.177.638

<b>PROGRAMA: 5125 DESENVOLVIMENTO DE AÇÕES DECORRENTES DE EMENDAS PARLAMENTARES</b>				<b>595.315.094</b>
<b>AÇÃO</b>		<b>GRUPO DESPESA</b>	<b>FONTE</b>	
<b>10.302.5125.6273</b>	<b>DESENVOLVIMENTO DE AÇÕES DE SAÚDE DECORRENTES DE EMENDAS PARLAMENTARES</b>			<b>595.315.094</b>
		OUTRAS DESPESAS CORRENTES		80
			1.500.10 - Recursos Livres - Tesouro Do Estado	80
		INVESTIMENTOS		595.315.014
			1.500.10 - Recursos Livres - Tesouro Do Estado	595.315.014
<b>PRODUTO:</b>	APOIO AOS MUNICÍPIOS E ENTIDADES			
<b>INDICADOR DE PRODUTO:</b>	NÚMERO DE AJUSTES FIRMADOS COM PREFEITURAS MUNICIPAIS, ENTIDADES FILANTRÓPICAS E SEM FINS LUCRATIVOS. (unidade)			





<b>ÓRGÃO: 09000 - SECRETARIA DA SAÚDE</b>	Valores em R\$ 1,00
<b>UNIDADE: 09045 - FUNDAÇÃO REMÉDIO POPULAR CHOPIN LIMA-FURP</b>	<b>203.304.242</b>
<b>ESFERA: ORÇAMENTO SEGURIDADE SOCIAL</b>	

## PRINCIPAIS ATRIBUIÇÕES

- Fabricar medicamentos e outros produtos de interesse da saúde pública;
- Fornecer medicamentos aos órgãos de saúde pública e de assistência social do Estado e de outras entidades públicas, bem como àquelas particulares que prestem assistência médica ou social à população, reconhecidas de utilidade pública e previamente cadastradas na Fundação;
- Realizar pesquisas concernentes às suas finalidades; proporcionar treinamento a estudantes e técnicos especializados nas profissões relacionadas com as suas atividades; colaborar com os órgãos de saúde pública e de assistência social estaduais, federais ou municipais.

## RESUMO DA UNIDADE ORÇAMENTÁRIA

PROGRAMA	
0941 - ESTRUTURAÇÃO DA REDE DE ASSISTÊNCIA À SAÚDE	1.388.356
0946 - INOVAÇÃO, PESQUISA CIENTÍFICA, PRODUÇÃO E FORNECIMENTO DE INSUMOS ESTRATÉGICOS	201.915.886
FUNÇÃO	
10 - SAÚDE	203.304.242
SUBFUNÇÃO	
122 - ADMINISTRAÇÃO GERAL	449.970
302 - ASSISTÊNCIA HOSPITALAR E AMBULATORIAL	938.386
303 - SUPORTE PROFILÁTICO E TERAPÊUTICO	201.915.886
MODALIDADE DE APLICAÇÃO	
090 - APLICAÇÕES DIRETAS	203.304.242

Inclui valores referentes a transferência intragovernamental.

## PROGRAMAÇÃO DA UNIDADE ORÇAMENTÁRIA

PROGRAMA:	0941	ESTRUTURAÇÃO DA REDE DE ASSISTÊNCIA À SAÚDE	1.388.356
AÇÃO	GRUPO DESPESA	FONTE	
10.122.0941.1377	REFORMAS E AMPLIAÇÃO EM ÁREAS FÍSICAS DAS UNIDADES DE SAÚDE		449.970
	INVESTIMENTOS		449.970
		1.501.40 - Recursos Livres - Próprios	47.664
		1.631.50 - Recursos Vinculados - Vinculados Federais	40
		1.632.40 - Recursos Vinculados - Próprios	10
		1.632.50 - Recursos Vinculados - Vinculados Federais	402.256
PRODUTO:	UNIDADES DE SAÚDE DA ADMINISTRAÇÃO DIRETA E INDIRETA REFORMADAS OU AMPLIADAS		
INDICADOR DE PRODUTO:	ÁREA DAS UNIDADES DE SAÚDE REFORMADAS OU AMPLIADAS (m²)		
AÇÃO	GRUPO DESPESA	FONTE	
10.302.0941.2449	APARELHAMENTO/EQUIPAMENTOS NAS UNIDADES DA ADM. DIRETA E INDIRETA		938.386
	INVESTIMENTOS		938.386
		1.501.40 - Recursos Livres - Próprios	938.356
		1.631.50 - Recursos Vinculados - Vinculados Federais	10
		1.632.40 - Recursos Vinculados - Próprios	10
		1.632.50 - Recursos Vinculados - Vinculados Federais	10
PRODUTO:	MÓVEIS E EQUIPAMENTOS MÉDICO-HOSPITALARES PARA AS UNIDADES DA ADMINISTRAÇÃO DIRETA E INDIRETA		
INDICADOR DE PRODUTO:	NÚMERO DE MÓVEIS E EQUIPAMENTOS MÉDICOS HOSPITALARES ADQUIRIDOS (unidade)		

<b>PROGRAMA: 0946</b>	<b>INOVAÇÃO, PESQUISA CIENTÍFICA, PRODUÇÃO E FORNECIMENTO DE INSUMOS ESTRATÉGICOS</b>	<b>201.915.886</b>
-----------------------	---	--------------------



Autenticar documento em <http://sempapel.al.sp.gov.br/autenticidade> com o identificador 330037003200380036003A00500052004100, Documento assinado digitalmente conforme art. 64º, II da Lei 14.063/2020.

AÇÃO	GRUPO DESPESA	FONTE	
<b>10.303.0946.4838 FABRICAÇÃO E DISTRIBUIÇÃO DE MEDICAMENTOS</b>			<b>201.915.886</b>
	PESSOAL E ENCARGOS SOCIAIS		59.060.157
		1.500.10 - Recursos Livres - Tesouro Do Estado	59.060.107
		1.501.40 - Recursos Livres - Próprios	50
	OUTRAS DESPESAS CORRENTES		142.855.719
		1.500.10 - Recursos Livres - Tesouro Do Estado	21.263.502
		1.501.40 - Recursos Livres - Próprios	121.592.177
		1.659.50 - Recursos Vinculados - Vinculados Federais	40
	INVESTIMENTOS		10
		1.756.40 - Recursos Vinculados - Próprios	10
<b>PRODUTO:</b>	UNIDADES FARMACOTÉCNICAS ENTREGUES		
<b>INDICADOR DE PRODUTO:</b>	NÚMERO DE UNIDADES FARMACOTÉCNICAS ENTREGUES (unidade)		



<b>ÓRGÃO: 09000 - SECRETARIA DA SAÚDE</b>	Valores em R\$ 1,00
<b>UNIDADE: 09046 - FUNDAÇÃO ONCOCENTRO DE SÃO PAULO</b>	<b>12.906.719</b>
<b>ESFERA: ORÇAMENTO SEGURIDADE SOCIAL</b>	

### PRINCIPAIS ATRIBUIÇÕES

- Realizar estudos e pesquisas em cancerologia; pesquisar novos métodos de prevenção, diagnósticos e tratamento do câncer e de doenças correlatas; desenvolver esforços visando a identificar e a prevenir fatores cancerígenos, químicos, físicos ou biológicos;
- Promover a formação de cancerologistas e o treinamento de técnicos especializados; difundir as melhorias técnicas cirúrgicas, de radiação, de quimioterapia e de imunologia; divulgar ensinamentos essenciais sobre cancerologia entre os profissionais de medicina e outros ligados à área de saúde, bem como junto ao público;
- Registrar os casos de câncer e empreender estudos epidemiológicos;
- Cooperar técnica e administrativamente com entidades públicas e particulares, mediante convênios, para os fins de pesquisa, ensino e assistência em cancerologia.

### RESUMO DA UNIDADE ORÇAMENTÁRIA

PROGRAMA	
0930 - ATENDIMENTO INTEGRADO E REGIONALIZADO NO SUS NO ESTADO DE SAO PAULO	493.085
0941 - ESTRUTURAÇÃO DA REDE DE ASSISTÊNCIA À SAÚDE	210.400
0942 - GESTÃO INSTITUCIONAL E CAPACITAÇÃO PARA O SUS	3.719.248
0946 - INOVAÇÃO, PESQUISA CIENTÍFICA, PRODUÇÃO E FORNECIMENTO DE INSUMOS ESTRATÉGICOS	8.483.986
FUNÇÃO	
10 - SAÚDE	12.906.719
SUBFUNÇÃO	
122 - ADMINISTRAÇÃO GERAL	3.719.238
128 - FORMAÇÃO DE RECURSOS HUMANOS	10
302 - ASSISTÊNCIA HOSPITALAR E AMBULATORIAL	703.485
571 - DESENVOLVIMENTO CIENTÍFICO	8.483.986
MODALIDADE DE APLICAÇÃO	
090 - APLICAÇÕES DIRETAS	12.906.719

Inclui valores referentes a transferência intragovernamental.

### PROGRAMAÇÃO DA UNIDADE ORÇAMENTÁRIA

PROGRAMA:	0930 ATENDIMENTO INTEGRADO E REGIONALIZADO NO SUS NO ESTADO DE SAO PAULO	493.085
AÇÃO	GRUPO DESPESA	FONTE
10.302.0930.4850 ATENDIMENTO AMBULATORIAL E HOSPITALAR NA REDE PRÓPRIA DO ESTADO		493.085
	OUTRAS DESPESAS CORRENTES	493.085
	1.500.10 - Recursos Livres - Tesouro Do Estado	149.960
	1.501.40 - Recursos Livres - Próprios	60
	1.600.50 - Recursos Vinculados - Vinculados Federais	343.035
	1.659.50 - Recursos Vinculados - Vinculados Federais	20
	1.756.40 - Recursos Vinculados - Próprios	10
<b>PRODUTO:</b>	ATENDIMENTOS DE SAÚDE DE ALTA E MÉDIA COMPLEXIDADE DA ADM. DIRETA E INDIRETA EM REDE PRÓPRIA	
<b>INDICADOR</b>	NÚMERO DE ATENDIMENTOS AMBULATORIAIS E HOSPITALARES REALIZADOS PELA ADMINISTRAÇÃO DIRETA E	
<b>DE PRODUTO:</b>	INDIRETA (unidade)	
PROGRAMA:	0941 ESTRUTURAÇÃO DA REDE DE ASSISTÊNCIA À SAÚDE	210.400



Autenticar documento em <http://sempapel.al.sp.gov.br/autenticidade> com o identificador 330037003200380036003A00500052004100, Documento assinado digitalmente conforme art. 84º, II da Lei 14.063/2020.

AÇÃO	GRUPO DESPESA	FONTE	
10.302.0941.2449	APARELHAMENTO/EQUIPAMENTOS NAS UNIDADES DA ADM. DIRETA E INDIRETA		210.400
	INVESTIMENTOS		210.400
		1.600.50 - Recursos Vinculados - Vinculados Federais	210.400
PRODUTO:	MÓVEIS E EQUIPAMENTOS MÉDICO-HOSPITALARES PARA AS UNIDADES DA ADMINISTRAÇÃO DIRETA E INDIRETA		
INDICADOR DE PRODUTO:	NÚMERO DE MÓVEIS E EQUIPAMENTOS MÉDICOS HOSPITALARES ADQUIRIDOS (unidade)		

PROGRAMA: 0942 GESTÃO INSTITUCIONAL E CAPACITAÇÃO PARA O SUS 3.719.248			
AÇÃO	GRUPO DESPESA	FONTE	
10.128.0942.6121	CAPACITAÇÕES TÉCNICAS E ADMINISTRATIVAS		10
	OUTRAS DESPESAS CORRENTES		10
		1.500.10 - Recursos Livres - Tesouro Do Estado	10
PRODUTO:	TRABALHADORES DO SISTEMA ÚNICO DE SAÚDE (SUS) CAPACITADOS		
INDICADOR DE PRODUTO:	NÚMERO DE TRABALHADORES DO SISTEMA ÚNICO DE SAÚDE (SUS) CAPACITADOS. (unidade)		
AÇÃO	GRUPO DESPESA	FONTE	
10.122.0942.6215	APOIO ADMINISTRATIVO DA SES-SP		3.719.238
	OUTRAS DESPESAS CORRENTES		3.719.238
		1.500.10 - Recursos Livres - Tesouro Do Estado	47.442
		1.600.50 - Recursos Vinculados - Vinculados Federais	3.671.786
		1.632.50 - Recursos Vinculados - Vinculados Federais	10

PROGRAMA: 0946 INOVAÇÃO, PESQUISA CIENTÍFICA, PRODUÇÃO E FORNECIMENTO DE INSUMOS ESTRATÉGICOS 8.483.986			
AÇÃO	GRUPO DESPESA	FONTE	
10.571.0946.4856	PROJETOS DE PESQUISAS CIENTÍFICAS EM SAÚDE.		10
	OUTRAS DESPESAS CORRENTES		10
		1.500.10 - Recursos Livres - Tesouro Do Estado	10
PRODUTO:	PESQUISAS EM SAÚDE DESENVOLVIDAS EM ATENDIMENTO ÀS DEMANDAS DO SUS.		
INDICADOR DE PRODUTO:	NÚMERO DE PESQUISAS DESENVOLVIDAS QUE VISEM ATENDER ÀS DEMANDAS DO SUS. (unidade)		
AÇÃO	GRUPO DESPESA	FONTE	
10.571.0946.4865	EPIDEMIOLOGIA E INFORMAÇÃO EM CÂNCER		8.483.976
	PESSOAL E ENCARGOS SOCIAIS		8.483.976
		1.500.10 - Recursos Livres - Tesouro Do Estado	6.481.701
		1.600.50 - Recursos Vinculados - Vinculados Federais	2.002.275
PRODUTO:	SISTEMA ESTADUAL DE REGISTRO HOSPITALAR DE CÂNCER (RHC)		
INDICADOR DE PRODUTO:	NÚMERO DE CASOS NOVOS ANALÍTICOS REGISTRADOS NO RHC/SP (unidade)		



<b>ÓRGÃO: 09000 - SECRETARIA DA SAÚDE</b>	Valores em R\$ 1,00
<b>UNIDADE: 09047 - FUNDAÇÃO PRÓ-SANGUE HEMOCENTRO DE S.PAULO</b>	<b>91.856.848</b>
<b>ESFERA: ORÇAMENTO SEGURIDADE SOCIAL</b>	

### PRINCIPAIS ATRIBUIÇÕES

- Realizar estudos, pesquisas e experiências em hematologia e hemoterapia; pesquisar novos métodos de prevenção, diagnóstico e tratamento das moléstias transmitidas pelo sangue; pesquisar novos métodos para o fracionamento do sangue; pesquisar formas para prevenir as reações secundárias ao uso do sangue;
- Promover a formação de hematologistas e hemoterapeutas e o treinamento de técnicos especializados; desenvolver o ensino e a pesquisa no campo da hematologia, para formação de recursos humanos especializados, visando à plena capacitação científica e tecnológica do País, nesse setor; disseminar e ensinar as formas mais adequadas do uso dos hemocomponentes;
- Centralizar e coordenar a coleta de sangue, utilizando a doação voluntária e gratuita, e organizar sua distribuição e a de seus componentes e frações; fornecer sangue e derivados, preferencialmente, para os hospitais governamentais e, havendo excedentes, para outros hospitais;
- Empreender estudos epidemiológicos de pesquisas médico-sociais relacionados às doenças transmitidas pelo sangue; cooperar técnica e administrativamente com entidades públicas e particulares, mediante convênios, para fins de pesquisa, ensino e assistência em hematologia; cooperar com instituições públicas ou privadas no desenvolvimento de estudos para obtenção de recursos terapêuticos a partir do plasma sanguíneo e das células do sangue;
- Prestar serviços técnicos especializados, no âmbito de suas finalidades, mediante remuneração compatível;
- Empreender campanhas públicas com órgãos governamentais, para a mais ampla divulgação do valor do sangue como agente terapêutico, salvador e como fonte de conhecimento, essenciais ao progresso da medicina e da biologia em geral; cooperar com os gestores do Sistema Único de Saúde - SUS em todos os níveis para definir ações que aumentem a doação de sangue, promovam o adequado uso dos hemocomponentes e determinem os custos que por ele deverão ser financiados;
- Realizar o controle de qualidade do sangue e dos hemoderivados.

### RESUMO DA UNIDADE ORÇAMENTÁRIA

PROGRAMA	
0941 - ESTRUTURAÇÃO DA REDE DE ASSISTÊNCIA À SAÚDE	709.720
0942 - GESTÃO INSTITUCIONAL E CAPACITAÇÃO PARA O SUS	45.425
0946 - INOVAÇÃO, PESQUISA CIENTÍFICA, PRODUÇÃO E FORNECIMENTO DE INSUMOS ESTRATÉGICOS	91.101.703
FUNÇÃO	
10 - SAÚDE	91.856.848
SUBFUNÇÃO	
122 - ADMINISTRAÇÃO GERAL	20
128 - FORMAÇÃO DE RECURSOS HUMANOS	45.425
302 - ASSISTÊNCIA HOSPITALAR E AMBULATORIAL	709.700
303 - SUPORTE PROFILÁTICO E TERAPÊUTICO	91.083.391
571 - DESENVOLVIMENTO CIENTÍFICO	18.312
MODALIDADE DE APLICAÇÃO	
090 - APLICAÇÕES DIRETAS	91.856.848

Inclui valores referentes a transferência intragovernamental.

### PROGRAMAÇÃO DA UNIDADE ORÇAMENTÁRIA

PROGRAMA:	0941	ESTRUTURAÇÃO DA REDE DE ASSISTÊNCIA À SAÚDE	709.720
AÇÃO	GRUPO DESPESA	FONTE	
10.122.0941.1377 REFORMAS E AMPLIAÇÃO EM ÁREAS FÍSICAS DAS UNIDADES DE SAÚDE			20
	INVESTIMENTOS		20
		1.602.50 - Recursos Vinculados - Vinculados Federais	20
<b>PRODUTO:</b>	UNIDADES DE SAÚDE DA ADMINISTRAÇÃO DIRETA E INDIRETA REFORMADAS OU AMPLIADAS		
<b>INDICADOR DE PRODUTO:</b>	ÁREA DAS UNIDADES DE SAÚDE REFORMADAS OU AMPLIADAS (m²)		



Autenticar documento em <http://sempapel.al.sp.gov.br/autenticidade> com o identificador 330037003200380036003A00500052004100, Documento assinado digitalmente conforme art. 104º, II da Lei 14.063/2020.

AÇÃO	GRUPO DESPESA	FONTE	
<b>10.302.0941.2449</b>	<b>APARELHAMENTO/EQUIPAMENTOS NAS UNIDADES DA ADM. DIRETA E INDIRETA</b>		<b>709.700</b>
	INVESTIMENTOS		709.700
		1.500.10 - Recursos Livres - Tesouro Do Estado	220.000
		1.501.40 - Recursos Livres - Próprios	489.700
<b>PRODUTO:</b>	MÓVEIS E EQUIPAMENTOS MÉDICO-HOSPITALARES PARA AS UNIDADES DA ADMINISTRAÇÃO DIRETA E INDIRETA		
<b>INDICADOR DE PRODUTO:</b>	NÚMERO DE MÓVEIS E EQUIPAMENTOS MÉDICOS HOSPITALARES ADQUIRIDOS (unidade)		

<b>PROGRAMA: 0942 GESTÃO INSTITUCIONAL E CAPACITAÇÃO PARA O SUS</b>			<b>45.425</b>
AÇÃO	GRUPO DESPESA	FONTE	
<b>10.128.0942.6121</b>	<b>CAPACITAÇÕES TÉCNICAS E ADMINISTRATIVAS</b>		<b>45.425</b>
	OUTRAS DESPESAS CORRENTES		45.425
		1.501.40 - Recursos Livres - Próprios	45.425
<b>PRODUTO:</b>	TRABALHADORES DO SISTEMA ÚNICO DE SAÚDE (SUS) CAPACITADOS		
<b>INDICADOR DE PRODUTO:</b>	NÚMERO DE TRABALHADORES DO SISTEMA ÚNICO DE SAÚDE (SUS) CAPACITADOS. (unidade)		

<b>PROGRAMA: 0946 INOVAÇÃO, PESQUISA CIENTÍFICA, PRODUÇÃO E FORNECIMENTO DE INSUMOS ESTRATÉGICOS</b>			<b>91.101.703</b>
AÇÃO	GRUPO DESPESA	FONTE	
<b>10.571.0946.2694</b>	<b>IMPLANTAÇÃO DE SISTEMA/APLICATIVO/SOFTWARE PARA GERENCIAMENTO DA HEMORREDE.</b>		<b>18.312</b>
	OUTRAS DESPESAS CORRENTES		18.312
		1.500.10 - Recursos Livres - Tesouro Do Estado	18.312
<b>PRODUTO:</b>	SISTEMA DE GERENCIAMENTO DA HEMORREDE		
<b>INDICADOR DE PRODUTO:</b>	NUMERO DE AGENCIAS TRANSFUSIONAIS DA HEMORREDE COM GERENCIAMENTO IMPLANTADO (unidade)		
AÇÃO	GRUPO DESPESA	FONTE	
<b>10.303.0946.4192</b>	<b>ATENDIMENTO HEMOTERÁPICO</b>		<b>91.083.391</b>
	PESSOAL E ENCARGOS SOCIAIS		47.829.473
		1.500.10 - Recursos Livres - Tesouro Do Estado	47.808.039
		1.605.50 - Recursos Vinculados - Vinculados Federais	21.434
	OUTRAS DESPESAS CORRENTES		43.253.918
		1.500.10 - Recursos Livres - Tesouro Do Estado	10.356.157
		1.501.40 - Recursos Livres - Próprios	2.294.575
		1.600.50 - Recursos Vinculados - Vinculados Federais	30.602.796
		1.631.50 - Recursos Vinculados - Vinculados Federais	300
		1.659.50 - Recursos Vinculados - Vinculados Federais	70
		1.701.40 - Recursos Vinculados - Próprios	20
<b>PRODUTO:</b>	BOLSAS DE HEMOCOMPONENTES PROCESSADAS PELAS UNIDADES DA SECRETARIA DE SAÚDE/SP.		
<b>INDICADOR DE PRODUTO:</b>	NÚMERO DE BOLSAS DE CONCENTRADO DE HEMÁCIAS DISTRIBUÍDAS PARA AGÊNCIAS. (unidade)		



<b>ÓRGÃO: 09000 - SECRETARIA DA SAÚDE</b>	Valores em R\$ 1,00
<b>UNIDADE: 09056 - HOSP.CLÍNICAS FAC.MEDICINA RIB. PRETO-USP</b>	<b>717.625.198</b>
<b>ESFERA: ORÇAMENTO SEGURIDADE SOCIAL</b>	

**PRINCIPAIS ATRIBUIÇÕES**

- Servir de campo de ensino e treinamento a estudantes de cursos de graduação e pós-graduação da Faculdade de Medicina de Ribeirão Preto da USP, da Escola de Enfermagem de Ribeirão Preto da Universidade de São Paulo e de escolas superiores de currículos relacionados com as ciências da Saúde; servir de campo de aperfeiçoamento para profissionais que atuam na assistência médico-hospitalar; realizar cursos especiais no campo da medicina e da saúde; proporcionar meios para o desenvolvimento de pesquisas científicas;
- Prestar assistência médico-hospitalar; realizar programas de reabilitação de pacientes; colaborar para o exercício da medicina preventiva e para a educação sanitária da comunidade.

**RESUMO DA UNIDADE ORÇAMENTÁRIA**

PROGRAMA	
0930 - ATENDIMENTO INTEGRADO E REGIONALIZADO NO SUS NO ESTADO DE SAO PAULO	687.355.185
0941 - ESTRUTURAÇÃO DA REDE DE ASSISTÊNCIA À SAÚDE	2.278.807
0942 - GESTÃO INSTITUCIONAL E CAPACITAÇÃO PARA O SUS	9.021.921
0946 - INOVAÇÃO, PESQUISA CIENTÍFICA, PRODUÇÃO E FORNECIMENTO DE INSUMOS ESTRATÉGICOS	18.969.285
FUNÇÃO	
10 - SAÚDE	717.625.198
SUBFUNÇÃO	
122 - ADMINISTRAÇÃO GERAL	3.115.841
128 - FORMAÇÃO DE RECURSOS HUMANOS	5.906.100
302 - ASSISTÊNCIA HOSPITALAR E AMBULATORIAL	651.482.970
303 - SUPORTE PROFILÁTICO E TERAPÊUTICO	57.109.300
571 - DESENVOLVIMENTO CIENTÍFICO	10.987
MODALIDADE DE APLICAÇÃO	
090 - APLICAÇÕES DIRETAS	717.593.587
091 - OPERAÇÃO INTRAÓRGÃOS ORÇ.FISCAL E SEGURIDADE	31.611

Inclui valores referentes a transferência intragovernamental.

**PROGRAMAÇÃO DA UNIDADE ORÇAMENTÁRIA**

PROGRAMA: 0930 ATENDIMENTO INTEGRADO E REGIONALIZADO NO SUS NO ESTADO DE SAO PAULO			687.355.185
AÇÃO	GRUPO DESPESA	FONTE	
<b>10.302.0930.4850 ATENDIMENTO AMBULATORIAL E HOSPITALAR NA REDE PRÓPRIA DO ESTADO</b>			<b>649.204.183</b>
	PESSOAL E ENCARGOS SOCIAIS		430.131.325
		1.500.10 - Recursos Livres - Tesouro Do Estado	325.532.150
		1.605.50 - Recursos Vinculados - Vinculados Federais	12.241.170
		1.659.50 - Recursos Vinculados - Vinculados Federais	92.358.005
	OUTRAS DESPESAS CORRENTES		219.072.858
		1.500.10 - Recursos Livres - Tesouro Do Estado	196.700.524
		1.501.40 - Recursos Livres - Próprios	99.451
		1.631.50 - Recursos Vinculados - Vinculados Federais	60.966
		1.659.50 - Recursos Vinculados - Vinculados Federais	22.211.917
<b>PRODUTO:</b>	ATENDIMENTOS DE SAÚDE DE ALTA E MÉDIA COMPLEXIDADE DA ADM. DIRETA E INDIRETA EM REDE PRÓPRIA		
<b>INDICADOR DE PRODUTO:</b>	NÚMERO DE ATENDIMENTOS AMBULATORIAIS E HOSPITALARES REALIZADOS PELA ADMINISTRAÇÃO DIRETA E INDIRETA (unidade)		



Autenticar documento em <http://sempapel.al.sp.gov.br/autenticidade> com o identificador 330037003200380036003A00500052004100, Documento assinado digitalmente conforme art. 24º, II da Lei 14.063/2020.

AÇÃO	GRUPO DESPESA	FONTE	
<b>10.303.0930.6117 ASSISTÊNCIA FARMACÉUTICA ESPECIALIZADA</b>			<b>38.150.992</b>
	OUTRAS DESPESAS CORRENTES		38.150.992
		1.500.10 - Recursos Livres - Tesouro Do Estado	38.150.992
<b>PRODUTO:</b>	ACESSO A MEDICAMENTOS PADRONIZADOS NO SUS/ USO RACIONAL DE MEDICAMENTOS - URM		
<b>INDICADOR DE PRODUTO:</b>	NÚMERO DE PACIENTES CADASTRADOS NO COMPONENTE ESPECIALIZADO DA ASSISTÊNCIA FARMACÉUTICA (CEAF) E PROTOCOLOS E NORMAS TÉCNICAS ESTADUAIS (PE) (unidade)		
AÇÃO	GRUPO DESPESA	FONTE	
<b>10.303.0930.6459 GESTÃO DO ATENDIMENTO AO CUMPRIMENTO DE DEMANDAS JUDICIAIS DE MEDICAMENTOS</b>			<b>10</b>
	OUTRAS DESPESAS CORRENTES		10
		1.500.10 - Recursos Livres - Tesouro Do Estado	10
<b>PRODUTO:</b>	ATENDIMENTO DE DEMANDAS JUDICIAIS DE MEDICAMENTOS		
<b>INDICADOR DE PRODUTO:</b>	NÚMERO DE DEMANDAS JUDICIAIS CADASTRADAS NO ANO (unidade)		

PROGRAMA: 0941 ESTRUTURAÇÃO DA REDE DE ASSISTÊNCIA À SAÚDE			2.278.807
AÇÃO	GRUPO DESPESA	FONTE	
<b>10.122.0941.1377 REFORMAS E AMPLIAÇÃO EM ÁREAS FÍSICAS DAS UNIDADES DE SAÚDE</b>			<b>20</b>
	INVESTIMENTOS		20
		1.706.50 - Recursos Vinculados - Vinculados Federais	20
<b>PRODUTO:</b>	UNIDADES DE SAÚDE DA ADMINISTRAÇÃO DIRETA E INDIRETA REFORMADAS OU AMPLIADAS		
<b>INDICADOR DE PRODUTO:</b>	ÁREA DAS UNIDADES DE SAÚDE REFORMADAS OU AMPLIADAS (m²)		
AÇÃO	GRUPO DESPESA	FONTE	
<b>10.302.0941.2449 APARELHAMENTO/EQUIPAMENTOS NAS UNIDADES DA ADM. DIRETA E INDIRETA</b>			<b>2.278.787</b>
	INVESTIMENTOS		2.278.787
		1.500.10 - Recursos Livres - Tesouro Do Estado	2.098.512
		1.501.40 - Recursos Livres - Próprios	180.275
<b>PRODUTO:</b>	MÓVEIS E EQUIPAMENTOS MÉDICO-HOSPITALARES PARA AS UNIDADES DA ADMINISTRAÇÃO DIRETA E INDIRETA		
<b>INDICADOR DE PRODUTO:</b>	NÚMERO DE MÓVEIS E EQUIPAMENTOS MÉDICOS HOSPITALARES ADQUIRIDOS (unidade)		

PROGRAMA: 0942 GESTÃO INSTITUCIONAL E CAPACITAÇÃO PARA O SUS			9.021.921
AÇÃO	GRUPO DESPESA	FONTE	
<b>10.128.0942.4863 RESIDÊNCIA MÉDICA</b>			<b>5.906.100</b>
	OUTRAS DESPESAS CORRENTES		5.906.100
		1.500.10 - Recursos Livres - Tesouro Do Estado	5.906.100
<b>PRODUTO:</b>	MÉDICOS ESPECIALISTAS FORMADOS POR MEIO DO PROGRAMA DE RESIDÊNCIA MÉDICA		
<b>INDICADOR DE PRODUTO:</b>	NÚMERO DE BOLSAS DE RESIDÊNCIA MÉDICA FINANCIADAS PELO ESTADO ANUALMENTE. (unidade)		
AÇÃO	GRUPO DESPESA	FONTE	
<b>10.122.0942.6215 APOIO ADMINISTRATIVO DA SES-SP</b>			<b>3.115.821</b>
	OUTRAS DESPESAS CORRENTES		3.115.821
		1.500.10 - Recursos Livres - Tesouro Do Estado	3.112.995
		1.501.40 - Recursos Livres - Próprios	2.826

PROGRAMA: 0946 INOVAÇÃO, PESQUISA CIENTÍFICA, PRODUÇÃO E FORNECIMENTO DE INSUMOS ESTRATÉGICOS			18.969.285
---	--	--	------------





AÇÃO		GRUPO DESPESA	FONTE	
10.571.0946.2694	IMPLANTAÇÃO DE SISTEMA/APLICATIVO/SOFTWARE PARA GERENCIAMENTO DA HEMORREDE.			<b>10.987</b>
		OUTRAS DESPESAS CORRENTES		10.987
			1.500.10 - Recursos Livres - Tesouro Do Estado	10.987
<b>PRODUTO:</b>	SISTEMA DE GERENCIAMENTO DA HEMORREDE			
<b>INDICADOR DE PRODUTO:</b>	NUMERO DE AGENCIAS TRANSFUSIONAIS DA HEMORREDE COM GERENCIAMENTO IMPLANTADO (unidade)			
AÇÃO		GRUPO DESPESA	FONTE	
10.303.0946.4192	ATENDIMENTO HEMOTERÁPICO			<b>18.958.298</b>
		OUTRAS DESPESAS CORRENTES		18.958.298
			1.500.10 - Recursos Livres - Tesouro Do Estado	18.958.298
<b>PRODUTO:</b>	BOLSAS DE HEMOCOMPONENTES PROCESSADAS PELAS UNIDADES DA SECRETARIA DE SAÚDE/SP.			
<b>INDICADOR DE PRODUTO:</b>	NÚMERO DE BOLSAS DE CONCENTRADO DE HEMÁCIAS DISTRIBUÍDAS PARA AGÊNCIAS. (unidade)			



<b>ÓRGÃO: 09000 - SECRETARIA DA SAÚDE</b> <b>UNIDADE: 09057 - HOSP.DAS CLÍNICAS FAC. DE MEDICINA DA USP</b> <b>ESFERA: ORÇAMENTO SEGURIDADE SOCIAL</b>	Valores em R\$ 1,00
	<b>2.624.043.484</b>

**PRINCIPAIS ATRIBUIÇÕES**

<ul style="list-style-type: none"> <li>- Servir de campo de ensino e treinamento a estudantes de cursos de graduação e pós-graduação da Faculdade de Medicina da USP e de escolas superiores com currículos relacionados com as ciências da saúde;</li> <li>- Servir de campo de atualização, aperfeiçoamento e especialização para profissionais da saúde e outros de interesse correlato;</li> <li>- Ser Centro de Referência Nacional para: <ul style="list-style-type: none"> <li>· a realização integrada de ações e serviços de saúde e de atividades preventivas para a promoção, proteção, recuperação da saúde e reabilitação do cidadão;</li> <li>· o incremento da pesquisa, visando o desenvolvimento científico e tecnológico;</li> <li>· o incentivo a ações interdisciplinares e multiprofissionais no âmbito da saúde;</li> <li>· a criação, organização e promoção de cursos de extensão no campo da saúde;</li> <li>· a propiciação de condições de formação, capacitação e aprimoramento técnico-científico aos integrantes do Corpo Funcional do HCFMUSP.</li> </ul> </li> </ul>
--

**RESUMO DA UNIDADE ORÇAMENTÁRIA**

PROGRAMA	
0930 - ATENDIMENTO INTEGRADO E REGIONALIZADO NO SUS NO ESTADO DE SAO PAULO	2.453.710.268
0941 - ESTRUTURAÇÃO DA REDE DE ASSISTÊNCIA À SAÚDE	158.435.722
0942 - GESTÃO INSTITUCIONAL E CAPACITAÇÃO PARA O SUS	11.897.494
FUNÇÃO	
10 - SAÚDE	2.624.043.484
SUBFUNÇÃO	
122 - ADMINISTRAÇÃO GERAL	154.635.722
128 - FORMAÇÃO DE RECURSOS HUMANOS	11.897.494
302 - ASSISTÊNCIA HOSPITALAR E AMBULATORIAL	2.326.317.102
303 - SUPORTE PROFILÁTICO E TERAPÊUTICO	131.193.166
MODALIDADE DE APLICAÇÃO	
050 - TRANSF. A INST.PRIVADAS SEM FINS LUCRATIVOS	829.648.392
090 - APLICAÇÕES DIRETAS	1.790.500.956
091 - OPERAÇÃO INTRAÓRGÃOS ORÇ.FISCAL E SEGURIDADE	3.894.136

Inclui valores referentes a transferência intragovernamental.

**PROGRAMAÇÃO DA UNIDADE ORÇAMENTÁRIA**

PROGRAMA: 0930 ATENDIMENTO INTEGRADO E REGIONALIZADO NO SUS NO ESTADO DE SAO PAULO			2.453.710.268
AÇÃO	GRUPO DESPESA	FONTE	
10.302.0930.4850 ATENDIMENTO AMBULATORIAL E HOSPITALAR NA REDE PRÓPRIA DO ESTADO			1.492.868.710
	PESSOAL E ENCARGOS SOCIAIS		873.020.645
		1.500.10 - Recursos Livres - Tesouro Do Estado	683.122.511
		1.605.50 - Recursos Vinculados - Vinculados Federais	20.441.089
		1.659.50 - Recursos Vinculados - Vinculados Federais	169.457.045
	OUTRAS DESPESAS CORRENTES		619.848.055
		1.500.10 - Recursos Livres - Tesouro Do Estado	605.031.327
		1.501.40 - Recursos Livres - Próprios	584.490
		1.631.50 - Recursos Vinculados - Vinculados Federais	659.303
		1.659.50 - Recursos Vinculados - Vinculados Federais	13.567.055
		1.700.50 - Recursos Vinculados - Vinculados Federais	5.880
	INVESTIMENTOS		10
		1.754.78 - Recursos Vinculados - Operações De Crédito	10



Autenticar documento em <http://sempapel.al.sp.gov.br/autenticidade>  
com o identificador 330037003200380036003A00500052004100, Documento assinado digitalmente conforme art. 54º, II da Lei 14.063/2020.

<b>PRODUTO:</b>	ATENDIMENTOS DE SAÚDE DE ALTA E MÉDIA COMPLEXIDADE DA ADM. DIRETA E INDIRETA EM REDE PRÓPRIA		
<b>INDICADOR</b>	NÚMERO DE ATENDIMENTOS AMBULATORIAIS E HOSPITALARES REALIZADOS PELA ADMINISTRAÇÃO DIRETA E		
<b>DE PRODUTO:</b>	INDIRETA (unidade)		
	<b>AÇÃO</b>	<b>GRUPO DESPESA</b>	<b>FONTE</b>
<b>10.302.0930.4852</b>	<b>ATENDIMENTO AMBUL. E HOSPITALAR EM UNIDADES GERENCIADAS POR ORGANIZAÇÕES SOCIAIS</b>		<b>829.648.392</b>
		OUTRAS DESPESAS CORRENTES	829.648.392
			1.500.10 - Recursos Livres - Tesouro Do Estado
			829.648.392
<b>PRODUTO:</b>	ATENDIMENTOS DE SAÚDE DE ALTA E MÉDIA COMPLEXIDADE DAS UNIDADES GERENCIADAS PELAS ORGANIZAÇÕES SOCIAIS DE SAÚDE - OSS		
<b>INDICADOR</b>	NÚMERO DE ATENDIMENTOS AMBULATORIAIS E HOSPITALARES REALIZADO PELAS UNIDADES GERENCIADAS PELAS		
<b>DE PRODUTO:</b>	OSS (unidade)		
	<b>AÇÃO</b>	<b>GRUPO DESPESA</b>	<b>FONTE</b>
<b>10.303.0930.6117</b>	<b>ASSISTÊNCIA FARMACÉUTICA ESPECIALIZADA</b>		<b>131.193.166</b>
		OUTRAS DESPESAS CORRENTES	131.193.166
			1.500.10 - Recursos Livres - Tesouro Do Estado
			131.193.166
<b>PRODUTO:</b>	ACESSO A MEDICAMENTOS PADRONIZADOS NO SUS/ USO RACIONAL DE MEDICAMENTOS - URM		
<b>INDICADOR</b>	NÚMERO DE PACIENTES CADASTRADOS NO COMPONENTE ESPECIALIZADO DA ASSISTÊNCIA FARMACÉUTICA (CEAF) E		
<b>DE PRODUTO:</b>	PROTOCOLOS E NORMAS TÉCNICAS ESTADUAIS (PE) (unidade)		

<b>PROGRAMA:</b>	<b>0941</b>	<b>ESTRUTURAÇÃO DA REDE DE ASSISTÊNCIA À SAÚDE</b>	<b>158.435.722</b>
	<b>AÇÃO</b>	<b>GRUPO DESPESA</b>	<b>FONTE</b>
<b>10.122.0941.1377</b>	<b>REFORMAS E AMPLIAÇÃO EM ÁREAS FÍSICAS DAS UNIDADES DE SAÚDE</b>		<b>4.635.722</b>
		INVESTIMENTOS	4.635.722
			1.500.10 - Recursos Livres - Tesouro Do Estado
			4.635.722
<b>PRODUTO:</b>	UNIDADES DE SAÚDE DA ADMINISTRAÇÃO DIRETA E INDIRETA REFORMADAS OU AMPLIADAS		
<b>INDICADOR</b>	ÁREA DAS UNIDADES DE SAÚDE REFORMADAS OU AMPLIADAS (m²)		
<b>DE PRODUTO:</b>			
	<b>AÇÃO</b>	<b>GRUPO DESPESA</b>	<b>FONTE</b>
<b>10.302.0941.2449</b>	<b>APARELHAMENTO/EQUIPAMENTOS NAS UNIDADES DA ADM. DIRETA E INDIRETA</b>		<b>3.800.000</b>
		INVESTIMENTOS	3.800.000
			1.500.10 - Recursos Livres - Tesouro Do Estado
			3.800.000
<b>PRODUTO:</b>	MÓVEIS E EQUIPAMENTOS MÉDICO-HOSPITALARES PARA AS UNIDADES DA ADMINISTRAÇÃO DIRETA E INDIRETA		
<b>INDICADOR</b>	NÚMERO DE MÓVEIS E EQUIPAMENTOS MÉDICOS HOSPITALARES ADQUIRIDOS (unidade)		
<b>DE PRODUTO:</b>			
	<b>AÇÃO</b>	<b>GRUPO DESPESA</b>	<b>FONTE</b>
<b>10.122.0941.2696</b>	<b>CONSTRUÇÃO DE NOVOS HOSPITAIS DE PORTE MÉDIO</b>		<b>150.000.000</b>
		INVESTIMENTOS	150.000.000
			1.501.84 - Recursos Livres - Intra
			150.000.000
<b>PRODUTO:</b>	NOVAS UNIDADES DE SAÚDE CONSTRUÍDAS		
<b>INDICADOR</b>	ÁREA CONSTRUÍDA EM OBRAS NOVAS (m²)		
<b>DE PRODUTO:</b>			

<b>PROGRAMA:</b>	<b>0942</b>	<b>GESTÃO INSTITUCIONAL E CAPACITAÇÃO PARA O SUS</b>	<b>11.897.494</b>
	<b>AÇÃO</b>	<b>GRUPO DESPESA</b>	<b>FONTE</b>
<b>10.128.0942.4863</b>	<b>RESIDÊNCIA MÉDICA</b>		<b>11.897.494</b>
		OUTRAS DESPESAS CORRENTES	11.897.494
			1.500.10 - Recursos Livres - Tesouro Do Estado
			11.897.494
<b>PRODUTO:</b>	MÉDICOS ESPECIALISTAS FORMADOS POR MEIO DO PROGRAMA DE RESIDÊNCIA MÉDICA		
<b>INDICADOR</b>	NÚMERO DE BOLSAS DE RESIDÊNCIA MÉDICA FINANCIADAS PELO ESTADO ANUALMENTE. (unidade)		
<b>DE PRODUTO:</b>			



<b>ÓRGÃO: 09000 - SECRETARIA DA SAÚDE</b>	Valores em R\$ 1,00
<b>UNIDADE: 09059 - HOSP.CLÍNICAS FAC.MEDICINA BOTUCATU-HCFMB</b>	<b>351.226.916</b>
<b>ESFERA: ORÇAMENTO SEGURIDADE SOCIAL</b>	

### PRINCIPAIS ATRIBUIÇÕES

- Servir de campo para o ensino e treinamento a estudantes de cursos de graduação e pós-graduação da Faculdade de Medicina do Campus de Botucatu e de escolas superiores com currículos relacionados com as ciências da saúde; servir de campo para estágios e cursos de pós-graduação para profissionais com interesse na área da saúde; servir de campo para formação, capacitação, aprimoramento e desenvolvimento de recursos humanos para a área da saúde em todos os níveis, bem como para a investigação científica e inovações tecnológicas em saúde;
- Colaborar para a promoção e educação em saúde e integrar com o Sistema de Único de Saúde como centro de atenção à saúde, prestando assistência médico-hospitalar à comunidade.

### RESUMO DA UNIDADE ORÇAMENTÁRIA

PROGRAMA	
0930 - ATENDIMENTO INTEGRADO E REGIONALIZADO NO SUS NO ESTADO DE SAO PAULO	347.924.331
0941 - ESTRUTURAÇÃO DA REDE DE ASSISTÊNCIA À SAÚDE	681.779
0942 - GESTÃO INSTITUCIONAL E CAPACITAÇÃO PARA O SUS	1.445.200
0946 - INOVAÇÃO, PESQUISA CIENTÍFICA, PRODUÇÃO E FORNECIMENTO DE INSUMOS ESTRATÉGICOS	1.175.606
FUNÇÃO	
10 - SAÚDE	351.226.916
SUBFUNÇÃO	
122 - ADMINISTRAÇÃO GERAL	385.090
128 - FORMAÇÃO DE RECURSOS HUMANOS	1.445.200
302 - ASSISTÊNCIA HOSPITALAR E AMBULATORIAL	348.221.020
303 - SUPORTE PROFILÁTICO E TERAPÊUTICO	1.171.943
571 - DESENVOLVIMENTO CIENTÍFICO	3.663
MODALIDADE DE APLICAÇÃO	
090 - APLICAÇÕES DIRETAS	351.219.724
091 - OPERAÇÃO INTRAÓRGÃOS ORÇ.FISCAL E SEGURIDADE	7.192

Inclui valores referentes a transferência intragovernamental.

### PROGRAMAÇÃO DA UNIDADE ORÇAMENTÁRIA

PROGRAMA: 0930 ATENDIMENTO INTEGRADO E REGIONALIZADO NO SUS NO ESTADO DE SAO PAULO				347.924.331
AÇÃO	GRUPO DESPESA	FONTE		
<b>10.302.0930.4850 ATENDIMENTO AMBULATORIAL E HOSPITALAR NA REDE PRÓPRIA DO ESTADO</b>			<b>347.924.331</b>	
	PESSOAL E ENCARGOS SOCIAIS		171.150.652	
		1.500.10 - Recursos Livres - Tesouro Do Estado	144.971.864	
		1.605.50 - Recursos Vinculados - Vinculados Federais	4.642.343	
		1.659.50 - Recursos Vinculados - Vinculados Federais	21.536.445	
	OUTRAS DESPESAS CORRENTES		176.773.679	
		1.500.10 - Recursos Livres - Tesouro Do Estado	175.651.495	
		1.501.40 - Recursos Livres - Próprios	1.115.936	
		1.659.50 - Recursos Vinculados - Vinculados Federais	10	
		1.700.50 - Recursos Vinculados - Vinculados Federais	50	
		1.701.40 - Recursos Vinculados - Próprios	6.188	
<b>PRODUTO:</b>	ATENDIMENTOS DE SAÚDE DE ALTA E MÉDIA COMPLEXIDADE DA ADM. DIRETA E INDIRETA EM REDE PRÓPRIA			
<b>INDICADOR DE PRODUTO:</b>	NÚMERO DE ATENDIMENTOS AMBULATORIAIS E HOSPITALARES REALIZADOS PELA ADMINISTRAÇÃO DIRETA E INDIRETA (unidade)			

<b>PROGRAMA: 0941 ESTRUTURAÇÃO DA REDE DE ASSISTÊNCIA À SAÚDE</b>	<b>681.779</b>
---	----------------



Autenticar documento em <http://sempapel.al.sp.gov.br/autenticidade> com o identificador 330037003200380036003A00500052004100, Documento assinado digitalmente conforme art. 74º, II da Lei 14.063/2020.

AÇÃO	GRUPO DESPESA	FONTE	
<b>10.122.0941.1377</b>	<b>REFORMAS E AMPLIAÇÃO EM ÁREAS FÍSICAS DAS UNIDADES DE SAÚDE</b>		<b>385.090</b>
	INVESTIMENTOS		385.090
		1.631.50 - Recursos Vinculados - Vinculados Federais	385.090
<b>PRODUTO:</b>	UNIDADES DE SAÚDE DA ADMINISTRAÇÃO DIRETA E INDIRETA REFORMADAS OU AMPLIADAS		
<b>INDICADOR DE PRODUTO:</b>	ÁREA DAS UNIDADES DE SAÚDE REFORMADAS OU AMPLIADAS (m²)		
AÇÃO	GRUPO DESPESA	FONTE	
<b>10.302.0941.2449</b>	<b>APARELHAMENTO/EQUIPAMENTOS NAS UNIDADES DA ADM. DIRETA E INDIRETA</b>		<b>122.940</b>
	INVESTIMENTOS		122.940
		1.500.10 - Recursos Livres - Tesouro Do Estado	122.940
<b>PRODUTO:</b>	MÓVEIS E EQUIPAMENTOS MÉDICO-HOSPITALARES PARA AS UNIDADES DA ADMINISTRAÇÃO DIRETA E INDIRETA		
<b>INDICADOR DE PRODUTO:</b>	NÚMERO DE MÓVEIS E EQUIPAMENTOS MÉDICOS HOSPITALARES ADQUIRIDOS (unidade)		
AÇÃO	GRUPO DESPESA	FONTE	
<b>10.302.0941.2693</b>	<b>AQUISIÇÃO EQUIPAMENTOS E INSUMOS DE TI PARA AS UNIDADES - ADM. DIRETA E INDIRETA</b>		<b>173.749</b>
	INVESTIMENTOS		173.749
		1.500.10 - Recursos Livres - Tesouro Do Estado	173.749
<b>PRODUTO:</b>	EQUIPAMENTOS DE TECNOLOGIA DA INFORMAÇÃO PARA UNIDADES DA ADMINISTRAÇÃO DIRETA E INDIRETA		
<b>INDICADOR DE PRODUTO:</b>	NÚMERO DE EQUIPAMENTOS E INSUMOS DE TECNOLOGIA DA INFORMAÇÃO ADQUIRIDOS (unidade)		

<b>PROGRAMA: 0942 GESTÃO INSTITUCIONAL E CAPACITAÇÃO PARA O SUS</b>			<b>1.445.200</b>
AÇÃO	GRUPO DESPESA	FONTE	
<b>10.128.0942.6121</b>	<b>CAPACITAÇÕES TÉCNICAS E ADMINISTRATIVAS</b>		<b>1.445.200</b>
	OUTRAS DESPESAS CORRENTES		1.445.200
		1.500.10 - Recursos Livres - Tesouro Do Estado	1.445.200
<b>PRODUTO:</b>	TRABALHADORES DO SISTEMA ÚNICO DE SAÚDE (SUS) CAPACITADOS		
<b>INDICADOR DE PRODUTO:</b>	NÚMERO DE TRABALHADORES DO SISTEMA ÚNICO DE SAÚDE (SUS) CAPACITADOS. (unidade)		

<b>PROGRAMA: 0946 INOVAÇÃO, PESQUISA CIENTÍFICA, PRODUÇÃO E FORNECIMENTO DE INSUMOS ESTRATÉGICOS</b>			<b>1.175.606</b>
AÇÃO	GRUPO DESPESA	FONTE	
<b>10.571.0946.2694</b>	<b>IMPLANTAÇÃO DE SISTEMA/APLICATIVO/SOFTWARE PARA GERENCIAMENTO DA HEMORREDE.</b>		<b>3.663</b>
	OUTRAS DESPESAS CORRENTES		3.663
		1.500.10 - Recursos Livres - Tesouro Do Estado	3.663
<b>PRODUTO:</b>	SISTEMA DE GERENCIAMENTO DA HEMORREDE		
<b>INDICADOR DE PRODUTO:</b>	NUMERO DE AGENCIAS TRANSFUSIONAIS DA HEMORREDE COM GERENCIAMENTO IMPLANTADO (unidade)		
AÇÃO	GRUPO DESPESA	FONTE	
<b>10.303.0946.4192</b>	<b>ATENDIMENTO HEMOTERÁPICO</b>		<b>1.171.943</b>
	OUTRAS DESPESAS CORRENTES		1.171.943
		1.500.10 - Recursos Livres - Tesouro Do Estado	1.171.943
<b>PRODUTO:</b>	BOLSAS DE HEMOCOMPONENTES PROCESSADAS PELAS UNIDADES DA SECRETARIA DE SAÚDE/SP.		
<b>INDICADOR DE PRODUTO:</b>	NÚMERO DE BOLSAS DE CONCENTRADO DE HEMÁCIAS DISTRIBUÍDAS PARA AGÊNCIAS. (unidade)		



<b>ÓRGÃO: 09000 - SECRETARIA DA SAÚDE</b>	Valores em R\$ 1,00
<b>UNIDADE: 09060 - HOSP.CLÍNICAS MEDICINA MARÍLIA - HCFAMEMA</b>	<b>167.468.608</b>
<b>ESFERA: ORÇAMENTO SEGURIDADE SOCIAL</b>	

**PRINCIPAIS ATRIBUIÇÕES**

- Servir de campo para o ensino e treinamento de estudantes de cursos de graduação e pós-graduação da Faculdade de Medicina de Marília e de instituições de ensino superior com currículos relacionados com as ciências da saúde; servir de campo para o aperfeiçoamento de médicos, técnicos e alunos, possibilitando a realização de pesquisas, estágios e cursos de pós-graduação e eventos científicos aos profissionais com interesse na área da saúde; e para a investigação científica e inovações tecnológicas em saúde;
- Contribuir para a promoção de saúde nas áreas ligadas à Saúde Pública e afins; integrar o Sistema Único de Saúde - SUS, realizando o cuidado às necessidades de saúde da comunidade.

**RESUMO DA UNIDADE ORÇAMENTÁRIA**

PROGRAMA	
0930 - ATENDIMENTO INTEGRADO E REGIONALIZADO NO SUS NO ESTADO DE SAO PAULO	126.734.479
0941 - ESTRUTURAÇÃO DA REDE DE ASSISTÊNCIA À SAÚDE	31.310.381
0942 - GESTÃO INSTITUCIONAL E CAPACITAÇÃO PARA O SUS	4.486.294
0946 - INOVAÇÃO, PESQUISA CIENTÍFICA, PRODUÇÃO E FORNECIMENTO DE INSUMOS ESTRATÉGICOS	4.937.454
FUNÇÃO	
10 - SAÚDE	167.468.608
SUBFUNÇÃO	
122 - ADMINISTRAÇÃO GERAL	31.150.381
128 - FORMAÇÃO DE RECURSOS HUMANOS	4.486.294
302 - ASSISTÊNCIA HOSPITALAR E AMBULATORIAL	108.118.479
303 - SUPORTE PROFILÁTICO E TERAPÊUTICO	23.709.791
571 - DESENVOLVIMENTO CIENTÍFICO	3.663
MODALIDADE DE APLICAÇÃO	
090 - APLICAÇÕES DIRETAS	167.468.608

Inclui valores referentes a transferência intragovernamental.

**PROGRAMAÇÃO DA UNIDADE ORÇAMENTÁRIA**

PROGRAMA:	0930 ATENDIMENTO INTEGRADO E REGIONALIZADO NO SUS NO ESTADO DE SAO PAULO	126.734.479
AÇÃO	GRUPO DESPESA	FONTE
<b>10.302.0930.4850 ATENDIMENTO AMBULATORIAL E HOSPITALAR NA REDE PRÓPRIA DO ESTADO</b>		<b>107.958.479</b>
	PESSOAL E ENCARGOS SOCIAIS	65.452.011
		1.500.10 - Recursos Livres - Tesouro Do Estado
		47.122.386
		1.605.50 - Recursos Vinculados - Vinculados Federais
		11.426.815
		1.659.50 - Recursos Vinculados - Vinculados Federais
		6.902.810
	OUTRAS DESPESAS CORRENTES	42.506.468
		1.500.10 - Recursos Livres - Tesouro Do Estado
		42.500.168
		1.501.40 - Recursos Livres - Próprios
		6.190
		1.631.50 - Recursos Vinculados - Vinculados Federais
		110
<b>PRODUTO:</b>	ATENDIMENTOS DE SAÚDE DE ALTA E MÉDIA COMPLEXIDADE DA ADM. DIRETA E INDIRETA EM REDE PRÓPRIA	
<b>INDICADOR DE PRODUTO:</b>	NÚMERO DE ATENDIMENTOS AMBULATORIAIS E HOSPITALARES REALIZADOS PELA ADMINISTRAÇÃO DIRETA E INDIRETA (unidade)	
AÇÃO	GRUPO DESPESA	FONTE
<b>10.303.0930.6117 ASSISTÊNCIA FARMACÊUTICA ESPECIALIZADA</b>		<b>18.776.000</b>
	OUTRAS DESPESAS CORRENTES	18.776.000
		1.500.10 - Recursos Livres - Tesouro Do Estado
		18.776.000
<b>PRODUTO:</b>	ACESSO A MEDICAMENTOS PADRONIZADOS NO SUS/ USO RACIONAL DE MEDICAMENTOS - URM	
<b>INDICADOR DE PRODUTO:</b>	NÚMERO DE PACIENTES CADASTRADOS NO COMPONENTE ESPECIALIZADO DA ASSISTÊNCIA FARMACÊUTICA (CEAF) E PROTOCOLOS E NORMAS TÉCNICAS ESTADUAIS (PE) (unidade)	



Autenticar documento em <http://sempapel.al.sp.gov.br/autenticidade> com o identificador 330037003200380036003A00500052004100, Documento assinado digitalmente conforme art. 9º, II da Lei 14.063/2020.

<b>PROGRAMA: 0941 ESTRUTURAÇÃO DA REDE DE ASSISTÊNCIA À SAÚDE</b>				<b>31.310.381</b>
<b>AÇÃO</b>		<b>GRUPO DESPESA</b>	<b>FONTE</b>	
<b>10.302.0941.2449</b>	<b>APARELHAMENTO/EQUIPAMENTOS NAS UNIDADES DA ADM. DIRETA E INDIRETA</b>			<b>160.000</b>
		INVESTIMENTOS		160.000
			1.500.10 - Recursos Livres - Tesouro Do Estado	160.000
<b>PRODUTO:</b>	MÓVEIS E EQUIPAMENTOS MÉDICO-HOSPITALARES PARA AS UNIDADES DA ADMINISTRAÇÃO DIRETA E INDIRETA			
<b>INDICADOR DE PRODUTO:</b>	NÚMERO DE MÓVEIS E EQUIPAMENTOS MÉDICOS HOSPITALARES ADQUIRIDOS (unidade)			
<b>AÇÃO</b>		<b>GRUPO DESPESA</b>	<b>FONTE</b>	
<b>10.122.0941.2574</b>	<b>REFORMAS E INSTALAÇÕES EMERGENCIAIS DE UNIDADES DE SAÚDE</b>			<b>31.150.381</b>
		INVESTIMENTOS		31.150.381
			1.500.10 - Recursos Livres - Tesouro Do Estado	31.150.381
<b>PRODUTO:</b>	OBRAS EMERGENCIAIS EM UNIDADES DA ADMINISTRAÇÃO DIRETA E INDIRETA DA SES			
<b>INDICADOR DE PRODUTO:</b>	ÁREA DAS UNIDADES DA ADMINISTRAÇÃO DIRETA E INDIRETA DA SES QUE PASSARAM POR INTERVENÇÕES EMERGENCIAIS (m²)			

<b>PROGRAMA: 0942 GESTÃO INSTITUCIONAL E CAPACITAÇÃO PARA O SUS</b>				<b>4.486.294</b>
<b>AÇÃO</b>		<b>GRUPO DESPESA</b>	<b>FONTE</b>	
<b>10.128.0942.4863</b>	<b>RESIDÊNCIA MÉDICA</b>			<b>4.486.294</b>
		OUTRAS DESPESAS CORRENTES		4.486.294
			1.500.10 - Recursos Livres - Tesouro Do Estado	4.486.294
<b>PRODUTO:</b>	MÉDICOS ESPECIALISTAS FORMADOS POR MEIO DO PROGRAMA DE RESIDÊNCIA MÉDICA			
<b>INDICADOR DE PRODUTO:</b>	NÚMERO DE BOLSAS DE RESIDÊNCIA MÉDICA FINANCIADAS PELO ESTADO ANUALMENTE. (unidade)			

<b>PROGRAMA: 0946 INOVAÇÃO, PESQUISA CIENTÍFICA, PRODUÇÃO E FORNECIMENTO DE INSUMOS ESTRATÉGICOS</b>				<b>4.937.454</b>
<b>AÇÃO</b>		<b>GRUPO DESPESA</b>	<b>FONTE</b>	
<b>10.571.0946.2694</b>	<b>IMPLANTAÇÃO DE SISTEMA/APLICATIVO/SOFTWARE PARA GERENCIAMENTO DA HEMORREDE.</b>			<b>3.663</b>
		OUTRAS DESPESAS CORRENTES		3.663
			1.500.10 - Recursos Livres - Tesouro Do Estado	3.663
<b>PRODUTO:</b>	SISTEMA DE GERENCIAMENTO DA HEMORREDE			
<b>INDICADOR DE PRODUTO:</b>	NUMERO DE AGENCIAS TRANSFUSIONAIS DA HEMORREDE COM GERENCIAMENTO IMPLANTADO (unidade)			
<b>AÇÃO</b>		<b>GRUPO DESPESA</b>	<b>FONTE</b>	
<b>10.303.0946.4192</b>	<b>ATENDIMENTO HEMOTERÁPICO</b>			<b>4.933.791</b>
		OUTRAS DESPESAS CORRENTES		4.933.791
			1.500.10 - Recursos Livres - Tesouro Do Estado	4.933.791
<b>PRODUTO:</b>	BOLSAS DE HEMOCOMPONENTES PROCESSADAS PELAS UNIDADES DA SECRETARIA DE SAÚDE/SP.			
<b>INDICADOR DE PRODUTO:</b>	NÚMERO DE BOLSAS DE CONCENTRADO DE HEMÁCIAS DISTRIBUÍDAS PARA AGÊNCIAS. (unidade)			



<b>ÓRGÃO: 10000 - SECRETARIA DE DESENVOLVIMENTO ECONÔMICO</b>	Valores em R\$ 1,00
	<b>368.774.266</b>

**PRINCIPAIS ATRIBUIÇÕES**

- Constituem o campo funcional da Secretaria de Desenvolvimento Econômico a formulação, implantação e coordenação da execução de políticas públicas voltadas ao crescimento econômico sustentável do Estado, com os seguintes objetivos:
  - . gerar emprego, trabalho e renda;
  - . aumentar a competitividade da economia paulista;
  - . reduzir as desigualdades regionais;
  - . fomentar e apoiar a realização de planos, programas e projetos de âmbito local ou regional que possam contribuir para o desenvolvimento sustentável do Estado de São Paulo;
  - . atrair investimentos;
  - . fomentar o comércio exterior no âmbito do Estado de São Paulo, observada a competência da União; e o desenvolvimento de atividades e a organização de eventos para atrair investimentos estrangeiros;
- Fortalecer e estimular: os arranjos produtivos locais; o empreendedorismo; as microempresas e empresas de pequeno e médio portes;
- Melhorar e facilitar a prospecção, a legalização e o exercício de atividade econômica;
- Aumentar a participação relativa da micro e pequena empresa no produto interno bruto da economia paulista, promovendo, a redução do tempo de abertura e baixa de empresas, a redução do custo de cumprimento dos procedimentos exigidos dos empreendedores pelos órgãos e entidades do Estado, o apoio às micro e pequenas empresas, em especial no tocante ao aumento da lucratividade e à capacitação e profissionalização da gestão;
- Promover: a articulação dos fatores de produção; a eficiência da infraestrutura e da logística no âmbito do Estado, em articulação com a Secretaria de Meio Ambiente, Infraestrutura e Logística; desenvolver, qualificar e expandir o ensino técnico, tecnológico e profissionalizante, de modo a atender as necessidades da população e as demandas do mercado;
- Fomentar o artesanato no Estado.

**RESUMO DO ÓRGÃO**

PROGRAMA	
0001 - PARTICIPAÇÃO SOCIETÁRIA	10
1047 - COMPETITIVIDADE, DESENVOLVIMENTO ECONÔMICO E REGIONAL	71.788.632
1048 - EMPREENDEDORISMO E LIBERDADE ECONÔMICA	10.467.718
1050 - REGISTRO DIGITAL PARA ABERTURA, ALTERAÇÃO E ENCERRAMENTO DE EMPRESAS	145.665.690
1051 - QUALIFICAÇÃO PROFISSIONAL E EMPREENDEDORA	95.787.247
1052 - SUPORTE ADMINISTRATIVO E MELHORIA DE GESTÃO DA SDE	40.081.159
3521 - SUPERAÇÃO DA VULNERABILIDADE SOCIAL	4.983.810

FUNÇÃO	
04 - ADMINISTRAÇÃO	40.081.159
11 - TRABALHO	129.026.602
23 - COMÉRCIO E SERVIÇOS	199.666.505

SUBFUNÇÃO	
122 - ADMINISTRAÇÃO GERAL	40.081.159
126 - TECNOLOGIA DA INFORMAÇÃO	145.665.690
333 - EMPREGABILIDADE	105.515.740
334 - FOMENTO AO TRABALHO	23.510.862
691 - PROMOÇÃO COMERCIAL	49.701.309
694 - SERVIÇOS FINANCEIROS	4.299.506

MODALIDADE DE APLICAÇÃO	
041 - TRANSFERÊNCIAS A MUNICÍPIOS - FUNDO A FUNDO	12.000.000
050 - TRANSF. A INST.PRIVADAS SEM FINS LUCRATIVOS	37.841.911
090 - APLICAÇÕES DIRETAS	316.469.799
091 - OPERAÇÃO INTRAÓRGÃOS ORÇ.FISCAL E SEGURIDADE	2.462.556

UNIDADE ORÇAMENTÁRIA	
10001 - SECRETARIA DE DESENVOLVIMENTO ECONÔMICO	222.169.457
10007 - FUNDO DO TRABALHO ESTADO DE SÃO PAULO-FUNTESP	939.119
10067 - JUNTA COMERCIAL DO ESTADO DE SP - JUCESP	145.665.690

FONTE	PESSOAL E ENCARGOS SOCIAIS	JUROS E ENCARGOS DA DÍVIDA	OUTRAS DESPESAS CORRENTES	INVESTIMENTOS	INVERSÕES FINANCEIRAS	AMORTIZAÇÃO DA DÍVIDA	TOTAL
1.500.10 - Recursos Livres - Tesouro Do Estado	28.493.637		193.651.954	10	10		222.145.611
1.501.40 - Recursos Livres - Próprios			70				70



Autenticar documento em <http://sempapel.al.sp.gov.br/autenticidade> com o identificador 330037003200380036003A00500052004100, Documento assinado digitalmente conforme art.14º, II da Lei 14.063/2020.



1.700.50 - Recursos Vinculados - Vinculados Federais		939.049	10		939.059
1.754.78 - Recursos Vinculados - Operações De Crédito		23.856			23.856
1.755.30 - Recursos Vinculados - Fundo Especial De Despesa		20			20
1.759.30 - Recursos Vinculados - Fundo Especial De Despesa			30		30
1.760.20 - Recursos Vinculados - Vinculados Estaduais	17.903.704	127.761.896	10		145.665.610
1.899.20 - Recursos Vinculados - Vinculados Estaduais		10			10
<b>TOTAL</b>	<b>46.397.341</b>	<b>322.376.855</b>	<b>60</b>	<b>10</b>	<b>368.774.266</b>

Inclui valores referentes a transferência intragovernamental.

## PROGRAMAÇÃO DO ÓRGÃO

<b>PROGRAMA:</b>	<b>0001 PARTICIPAÇÃO SOCIETÁRIA</b>	<b>10</b>
<b>AÇÃO</b>		
<b>23.694.0001.2266</b>	<b>SUBSCRIÇÃO DE AÇÕES DA DESENVOLVE SP - AGÊNCIA DE FOMENTO DO ESTADO DE SP.</b>	<b>10</b>
<b>DESCRIÇÃO:</b>	Fomento ao desenvolvimento socioeconômico do Estado, por meio de financiamentos ao setor produtivo paulista em capitais de giro e fixo associados a projetos/empreendimentos e à administração dos Fundos Especiais de Financiamento e Investimento.	
<b>PROGRAMA:</b>	<b>1047 COMPETITIVIDADE, DESENVOLVIMENTO ECONÔMICO E REGIONAL</b>	<b>71.788.632</b>
<b>AÇÃO</b>		
<b>23.691.1047.2744</b>	<b>DIAGNÓSTICO, ESTUDOS E PLANEJAMENTO DOS POLOS ECONÔMICOS</b>	<b>10</b>
<b>PRODUTO:</b>	FORTALECIMENTO ECONÔMICO DAS REGIÕES ADMINISTRATIVAS	
<b>INDICADOR DE PRODUTO:</b>	NÚMERO DE INICIATIVAS EMPREENDIDAS NAS REGIÕES ADMINISTRATIVAS REFERENTES ÀS POLÍTICAS PÚBLICAS DA SECRETARIA DE DESENVOLVIMENTO ECONÔMICO (unidade)	
<b>DESCRIÇÃO:</b>	Reorganizar os polos de desenvolvimento, regionalmente e setorialmente, redefinindo no território os agrupamentos dos setores produtivos de maior relevância de modo propiciar condições para o fortalecimento e para a integração dos segmentos e possibilitar o aumento da competitividade setorial e territorial	
<b>AÇÃO</b>		
<b>23.691.1047.5848</b>	<b>PROMOÇÃO DA COMPETITIVIDADE, INVESTIMENTOS E DESENVOLVIMENTO</b>	<b>35.630.052</b>
<b>PRODUTO:</b>	AUMENTO DA COMPETITIVIDADE E INVESTIMENTOS DO ESTADO	
<b>INDICADOR DE PRODUTO:</b>	PERCENTUAL DE CUMPRIMENTO DOS OBJETIVOS PREVISTOS DOS INSTRUMENTOS DOS CONTRATOS DE GESTÃO, TERMOS E CONVÊNIOS FIRMADOS (%)	
<b>DESCRIÇÃO:</b>	Apoio e operacionalização da gestão dos serviços nas áreas de promoção de competitividade e atração de investimentos e de desenvolvimento dos Municípios: atração e prospecção de oportunidades de investimentos, capacitação de agentes municipais para promoção de investimentos e novos negócios, promoção da imagem do Estado como destino de investimentos no Brasil e no exterior, apoio à exportação do produto paulista, entre outros.	
<b>AÇÃO</b>		
<b>23.691.1047.6338</b>	<b>FORTALECIMENTO DOS ARRANJOS PRODUTIVOS LOCAIS ESTRATÉGICOS</b>	<b>2.071.247</b>
<b>PRODUTO:</b>	FORTALECIMENTO ECONÔMICO DAS REGIÕES ADMINISTRATIVAS	
<b>INDICADOR DE PRODUTO:</b>	NÚMERO DE INICIATIVAS EMPREENDIDAS NAS REGIÕES ADMINISTRATIVAS REFERENTES ÀS POLÍTICAS PÚBLICAS DA SECRETARIA DE DESENVOLVIMENTO ECONÔMICO (unidade)	
<b>DESCRIÇÃO:</b>	Mapeamento e seleção dos Arranjos Produtivos Locais estratégicos, acompanhamento e indução à sua organização e apoio à definição de formas de atuação coordenadas para impulsionar o desenvolvimento setorial e regional.	
<b>AÇÃO</b>		
<b>11.333.1047.6446</b>	<b>GESTÃO E APRIMORAMENTO DAS POLÍTICAS DE FOMENTO A EMPREGABILIDADE</b>	<b>22.087.323</b>
<b>PRODUTO:</b>	POLÍTICAS DE FOMENTO À EMPREGABILIDADE	
<b>INDICADOR DE PRODUTO:</b>	NÚMERO DE VAGAS OFERTADAS PARA INTERMEDIACÃO DE MÃO DE OBRA (unidade)	
<b>DESCRIÇÃO:</b>	Intermediação de mão de obra, mapeamento das necessidades do setor produtivo e direcionamento para capacitação, quando necessário, para adequação do candidato as vagas abertas na região.	
<b>AÇÃO</b>		
<b>23.691.1047.6546</b>	<b>QUALIFICAÇÃO LOCAL PARA COMPETITIVIDADE</b>	<b>12.000.000</b>
<b>PRODUTO:</b>	FORTALECIMENTO ECONÔMICO DAS REGIÕES ADMINISTRATIVAS	
<b>INDICADOR DE PRODUTO:</b>	NÚMERO DE INICIATIVAS EMPREENDIDAS NAS REGIÕES ADMINISTRATIVAS REFERENTES ÀS POLÍTICAS PÚBLICAS DA SECRETARIA DE DESENVOLVIMENTO ECONÔMICO (unidade)	
<b>DESCRIÇÃO:</b>	Capacitação dos agentes públicos dos Municípios e Centros Regionais da Secretaria de Desenvolvimento Econômico do Estado, visando a criação e implementação de políticas públicas voltadas ao desenvolvimento econômico de forma mais eficiente.	
<b>PROGRAMA:</b>	<b>1048 EMPREENDEDORISMO E LIBERDADE ECONÔMICA</b>	<b>10.467.718</b>
<b>AÇÃO</b>		
<b>23.694.1048.4225</b>	<b>CONCESSÃO DE CRÉDITO E MICROCRÉDITO PRODUTIVOS</b>	<b>4.299.496</b>
<b>PRODUTO:</b>	POLÍTICAS DE ACESSO AO CRÉDITO E AO MICROCRÉDITO PRODUTIVOS	
<b>INDICADOR DE PRODUTO:</b>	NÚMERO DE OPERAÇÕES DE CONCESSÃO DE CRÉDITOS E MICROCRÉDITOS PRODUTIVOS (unidade)	
<b>DESCRIÇÃO:</b>	Concessão, por meio digital, de crédito e microcrédito produtivos a empreendedores informais, microempreendedores individuais, e a micro e pequenas empresas, instalados no Estado de São Paulo.	



Autenticar documento em <http://sempapel.al.sp.gov.br/autenticidade> com o identificador 330037003200380036003A00500052004100, Documento assinado digitalmente conforme art. 24º, II da Lei 14.063/2020.

AÇÃO		
<b>11.334.1048.5285</b>	<b>GESTÃO E APRIMORAMENTO DA POLÍTICA DE FOMENTO AO EMPREENDEDORISMO</b>	<b>6.168.222</b>
<b>PRODUTO:</b>	POLÍTICAS PARA O EMPREENDEDORISMO	
<b>INDICADOR DE PRODUTO:</b>	NÚMERO DE FÓRUNS DE EMPREENDEDORISMO E LIBERDADE ECONÔMICA REALIZADOS (unidade)	
<b>DESCRIÇÃO:</b>	Realização de fóruns regionais visando a divulgação, discussão, orientação e apoio aos agentes públicos e empreendedores do Estado, quanto às políticas de fomento ao empreendedorismo, proteção aos direitos da livre iniciativa e livre exercício de atividade econômica, formalização, acesso ao crédito e microcrédito produtivos, inclusão produtiva, compras públicas e capacitação empreendedora.	

<b>PROGRAMA:</b>	<b>1050 REGISTRO DIGITAL PARA ABERTURA, ALTERAÇÃO E ENCERRAMENTO DE EMPRESAS</b>	<b>145.665.690</b>
AÇÃO		
<b>23.126.1050.6485</b>	<b>IMPLANTAÇÃO DE REGISTRO DIGITAL P/ABERTURA, ALTERAÇÃO E ENCERRAMENTO DE EMPRESAS</b>	<b>145.665.690</b>
<b>PRODUTO:</b>	TRANSFORMAÇÃO DIGITAL DA JUCESP	
<b>INDICADOR DE PRODUTO:</b>	PERCENTUAL DE SERVIÇOS MIGRADOS DA JUCESP PARA O MEIO DIGITAL (%)	
<b>DESCRIÇÃO:</b>	Transformação dos processos de abertura, alteração e encerramento de empresas para meio digital.	

<b>PROGRAMA:</b>	<b>1051 QUALIFICACAO PROFISSIONAL E EMPREENDEDORA</b>	<b>95.787.247</b>
AÇÃO		
<b>11.334.1051.6451</b>	<b>OFERTA DE QUALIFICAÇÃO PARA EMPREENDEDORES</b>	<b>17.342.640</b>
<b>PRODUTO:</b>	QUALIFICAÇÃO EMPREENDEDORA PARA AS MICRO E PEQUENAS EMPRESAS	
<b>INDICADOR DE PRODUTO:</b>	NÚMERO DE VAGAS OFERTADAS PARA QUALIFICAÇÃO DE EMPREENDEDORES (unidade)	
<b>DESCRIÇÃO:</b>	Oferta de cursos gratuitos para empreendedores residentes do Estado de São Paulo, por meio de parcerias com entidades públicas, privadas e/ou sem fins lucrativos; contempla a oferta de cursos na modalidade presencial e remota, mediante o oferecimento, ou não, de bolsa-auxílio ou outros benefícios (como, por exemplo, mentoria e/ou tutoria).	
AÇÃO		
<b>11.333.1051.6462</b>	<b>OFERTA APRENDIZ. PROFIS. P/JOVENS ENTRE 14 E 18 ANOS INCOMPLETOS-JOVEM APRENDIZ</b>	<b>405.000</b>
<b>PRODUTO:</b>	APRENDIZAGEM PROFISSIONAL PARA JOVENS ATÉ 18 ANOS	
<b>INDICADOR DE PRODUTO:</b>	NÚMERO DE VAGAS OFERTADAS NO PROGRAMA DE APRENDIZAGEM PROFISSIONAL PARA PESSOAS COM IDADE ENTRE 14 E 18 ANOS INCOMPLETOS (unidade)	
<b>DESCRIÇÃO:</b>	Oferta de formação técnico profissional para alunos do ensino público do Estado de São Paulo, por meio de cursos de aprendizagem, de acordo com a legislação vigente, e sua inserção no mercado de trabalho, mediante o oferecimento, ou não, de bolsa-auxílio ou outros benefícios.	
AÇÃO		
<b>11.333.1051.6463</b>	<b>OFERTA DE QUALIFICAÇÃO PROFISSIONAL PARA PESSOAS COM IDADE ENTRE 16 E 24 ANOS</b>	<b>32.746.383</b>
<b>PRODUTO:</b>	QUALIFICAÇÃO PROFISSIONAL PARA PESSOAS ENTRE 16 E 24 ANOS	
<b>INDICADOR DE PRODUTO:</b>	NÚMERO DE VAGAS OFERTADAS PARA QUALIFICAÇÃO DE PESSOAS COM IDADE ENTRE 16 E 24 ANOS (unidade)	
<b>DESCRIÇÃO:</b>	Oferta de cursos profissionalizantes gratuitos a residentes de São Paulo com idade entre 16 e 24 anos, por meio de parcerias com entidades públicas, privadas e/ou sem fins lucrativos; contempla a oferta de cursos na modalidade presencial e remota, considerando a faixa etária dos beneficiários, mediante o oferecimento, ou não, de bolsa-auxílio ou outros benefícios (como, por exemplo, mentoria e/ou tutoria).	
AÇÃO		
<b>11.333.1051.6464</b>	<b>OFERTA DE QUALIFICAÇÃO PROFISSIONAL PARA PESSOAS COM IDADE ENTRE 25 E 59 ANOS</b>	<b>40.909.915</b>
<b>PRODUTO:</b>	QUALIFICAÇÃO PROFISSIONAL PARA PESSOAS ENTRE 25 A 59 ANOS	
<b>INDICADOR DE PRODUTO:</b>	NÚMERO DE VAGAS OFERTADAS DE QUALIFICAÇÃO PROFISSIONAL PARA PESSOAS COM IDADE ENTRE 25 E 59 ANOS. (unidade)	
<b>DESCRIÇÃO:</b>	Oferta de cursos profissionalizantes gratuitos a residentes do Estado com idade entre 25 e 59 anos, por meio de parcerias com entidades públicas, privadas e/ou sem fins lucrativos; contempla a oferta de cursos na modalidade presencial e remota, considerando a faixa etária dos beneficiários, mediante o oferecimento, ou não, de bolsa-auxílio ou outros benefícios (como, por exemplo, mentoria e/ou tutoria).	
AÇÃO		
<b>11.333.1051.6465</b>	<b>OFERTA QUALIFICAÇÃO PROFISSIONAL PARA PESSOAS COM 60 ANOS OU MAIS</b>	<b>4.383.309</b>
<b>PRODUTO:</b>	QUALIFICAÇÃO PROFISSIONAL PARA PESSOAS COM 60 ANOS OU MAIS	
<b>INDICADOR DE PRODUTO:</b>	NÚMERO DE VAGAS OFERTADAS PARA QUALIFICAÇÃO PROFISSIONAL DE PESSOAS COM 60 ANOS OU MAIS (unidade)	
<b>DESCRIÇÃO:</b>	Oferta de cursos profissionalizantes gratuitos a residentes do Estado de São Paulo com 60 anos ou mais, por meio de parcerias com entidades públicas, privadas e/ou sem fins lucrativos; contempla a oferta de cursos na modalidade presencial e remota, considerando a faixa etária dos beneficiários, mediante o oferecimento, ou não, de bolsa-auxílio ou outros benefícios (como, por exemplo, mentoria e/ou tutoria).	

<b>PROGRAMA:</b>	<b>1052 SUPORTE ADMINISTRATIVO E MELHORIA DE GESTÃO DA SDE</b>	<b>40.081.159</b>
AÇÃO		
<b>04.122.1052.5272</b>	<b>APOIO TÉCNICO-ADMINISTRATIVO</b>	<b>40.081.159</b>
<b>DESCRIÇÃO:</b>	Realização de ações de apoio técnico administrativo	

<b>PROGRAMA:</b>	<b>3521 SUPERAÇÃO DA VULNERABILIDADE SOCIAL</b>	<b>4.983.810</b>
------------------	---	------------------



Autenticar documento em <http://sempapel.al.sp.gov.br/autenticidade> com o identificador 330037003200380036003A00500052004100, Documento assinado digitalmente conforme art.34º, II da Lei 14.063/2020.

AÇÃO		
11.333.3521.6482	<b>QUALIFICAÇÃO PROFISSIONAL PARA GRUPOS POPULACIONAIS VULNERAVEIS</b>	<b>4.983.810</b>
<b>PRODUTO:</b>	QUALIFICAÇÃO E INSERÇÃO PRODUTIVA DE PESSOAS EM SITUAÇÃO DE VULNERABILIDADE	
<b>INDICADOR DE PRODUTO:</b>	NÚMERO DE VAGAS OFERTADAS PARA QUALIFICAÇÃO DE PESSOAS EM SITUAÇÃO DE VULNERABILIDADE (unidade)	
<b>DESCRIÇÃO:</b>	Oferta de cursos profissionalizantes gratuitos a residentes do Estado, por meio de parcerias com entidades públicas, privadas e/ou sem fins lucrativos; contempla a oferta de cursos na modalidade presencial e remota, para grupos populacionais vulneráveis.	



<b>ÓRGÃO: 10000 - SECRETARIA DE DESENVOLVIMENTO ECONÔMICO</b> <b>ADMINISTRAÇÃO DIRETA</b>	Valores em R\$ 1,00
	<b>223.108.576</b>

**RESUMO DA ADMINISTRAÇÃO DIRETA**

PROGRAMA	
0001 - PARTICIPAÇÃO SOCIETÁRIA	10
1047 - COMPETITIVIDADE, DESENVOLVIMENTO ECONÔMICO E REGIONAL	71.788.632
1048 - EMPREENDEDORISMO E LIBERDADE ECONÔMICA	10.467.718
1051 - QUALIFICAÇÃO PROFISSIONAL E EMPREENDEDORA	95.787.247
1052 - SUPORTE ADMINISTRATIVO E MELHORIA DE GESTÃO DA SDE	40.081.159
3521 - SUPERAÇÃO DA VULNERABILIDADE SOCIAL	4.983.810

FUNÇÃO	
04 - ADMINISTRAÇÃO	40.081.159
11 - TRABALHO	129.026.602
23 - COMÉRCIO E SERVIÇOS	54.000.815

SUBFUNÇÃO	
122 - ADMINISTRAÇÃO GERAL	40.081.159
333 - EMPREGABILIDADE	105.515.740
334 - FOMENTO AO TRABALHO	23.510.862
691 - PROMOÇÃO COMERCIAL	49.701.309
694 - SERVIÇOS FINANCEIROS	4.299.506

MODALIDADE DE APLICAÇÃO	
041 - TRANSFERÊNCIAS A MUNICÍPIOS - FUNDO A FUNDO	12.000.000
050 - TRANSF. A INST.PRIVADAS SEM FINS LUCRATIVOS	35.630.052
090 - APLICAÇÕES DIRETAS	173.223.460
091 - OPERAÇÃO INTRAÓRGÃOS ORÇ.FISCAL E SEGURIDADE	2.255.064

UNIDADE ORÇAMENTÁRIA	
10001 - SECRETARIA DE DESENVOLVIMENTO ECONÔMICO	222.169.457
10007 - FUNDO DO TRABALHO ESTADO DE SÃO PAULO-FUNTESP	939.119

FONTE	PESSOAL E ENCARGOS SOCIAIS	JUROS E ENCARGOS DA DÍVIDA	OUTRAS DESPESAS CORRENTES	INVESTIMENTOS	INVERSÕES FINANCEIRAS	AMORTIZAÇÃO DA DÍVIDA	TOTAL
1.500.10 - Recursos Livres - Tesouro Do Estado	28.493.637		193.651.954	10	10		222.145.611
1.700.50 - Recursos Vinculados - Vinculados Federais			939.049	10			939.059
1.754.78 - Recursos Vinculados - Operações De Crédito			23.856				23.856
1.755.30 - Recursos Vinculados - Fundo Especial De Despesa			20				20
1.759.30 - Recursos Vinculados - Fundo Especial De Despesa				30			30
<b>TOTAL</b>	<b>28.493.637</b>		<b>194.614.879</b>	<b>50</b>	<b>10</b>		<b>223.108.576</b>

Inclui valores referentes a transferência intragovernamental.

**PROGRAMAÇÃO DA ADMINISTRAÇÃO DIRETA**

PROGRAMA:	0001 PARTICIPAÇÃO SOCIETÁRIA	TOTAL
<b>AÇÃO</b>	<b>GRUPO DESPESA</b>	<b>FONTE</b>
23.694.0001.2266 SUBSCRIÇÃO DE AÇÕES DA DESENVOLVE SP - AGÊNCIA DE FOMENTO DO ESTADO DE SP.		10
	INVERSÕES FINANCEIRAS	10
		1.500.10 - Recursos Livres - Tesouro Do Estado
		10

PROGRAMA:	1047 COMPETITIVIDADE, DESENVOLVIMENTO ECONÔMICO E REGIONAL	TOTAL
<b>AÇÃO</b>	<b>GRUPO DESPESA</b>	<b>FONTE</b>
23.691.1047.2744 DIAGNÓSTICO, ESTUDOS E PLANEJAMENTO DOS POLOS ECONÔMICOS		10
	INVESTIMENTOS	10
		1.500.10 - Recursos Livres - Tesouro Do Estado
		10



Autenticar documento em <http://sempapel.al.sp.gov.br/autenticidade> com o identificador 330037003200380036003A00500052004100, Documento assinado digitalmente conforme a Lei 14.063/2020.

AÇÃO	GRUPO DESPESA	FONTE	
23.691.1047.5848	PROMOÇÃO DA COMPETITIVIDADE, INVESTIMENTOS E DESENVOLVIMENTO		35.630.052
	OUTRAS DESPESAS CORRENTES		35.630.052
		1.500.10 - Recursos Livres - Tesouro Do Estado	35.630.052
AÇÃO	GRUPO DESPESA	FONTE	
23.691.1047.6338	FORTALECIMENTO DOS ARRANJOS PRODUTIVOS LOCAIS ESTRATÉGICOS		2.071.247
	OUTRAS DESPESAS CORRENTES		2.071.247
		1.500.10 - Recursos Livres - Tesouro Do Estado	2.047.391
		1.754.78 - Recursos Vinculados - Operações De Crédito	23.856
AÇÃO	GRUPO DESPESA	FONTE	
11.333.1047.6446	GESTÃO E APRIMORAMENTO DAS POLÍTICAS DE FOMENTO A EMPREGABILIDADE		22.087.323
	PESSOAL E ENCARGOS SOCIAIS		10.790.957
		1.500.10 - Recursos Livres - Tesouro Do Estado	10.790.957
	OUTRAS DESPESAS CORRENTES		11.296.326
		1.500.10 - Recursos Livres - Tesouro Do Estado	10.357.257
		1.700.50 - Recursos Vinculados - Vinculados Federais	939.049
		1.755.30 - Recursos Vinculados - Fundo Especial De Despesa	20
	INVESTIMENTOS		40
		1.700.50 - Recursos Vinculados - Vinculados Federais	10
		1.759.30 - Recursos Vinculados - Fundo Especial De Despesa	30
AÇÃO	GRUPO DESPESA	FONTE	
23.691.1047.6546	QUALIFICAÇÃO LOCAL PARA COMPETITIVIDADE		12.000.000
	OUTRAS DESPESAS CORRENTES		12.000.000
		1.500.10 - Recursos Livres - Tesouro Do Estado	12.000.000

PROGRAMA: 1048 EMPREENDEDORISMO E LIBERDADE ECONÔMICA			10.467.718
AÇÃO	GRUPO DESPESA	FONTE	
23.694.1048.4225	CONCESSÃO DE CRÉDITO E MICROCRÉDITO PRODUTIVOS		4.299.496
	OUTRAS DESPESAS CORRENTES		4.299.496
		1.500.10 - Recursos Livres - Tesouro Do Estado	4.299.496
AÇÃO	GRUPO DESPESA	FONTE	
11.334.1048.5285	GESTÃO E APRIMORAMENTO DA POLÍTICA DE FOMENTO AO EMPREENDEDORISMO		6.168.222
	OUTRAS DESPESAS CORRENTES		6.168.222
		1.500.10 - Recursos Livres - Tesouro Do Estado	6.168.222

PROGRAMA: 1051 QUALIFICACAO PROFISSIONAL E EMPREENDEDORA			95.787.247
AÇÃO	GRUPO DESPESA	FONTE	
11.334.1051.6451	OFERTA DE QUALIFICAÇÃO PARA EMPREENDEDORES		17.342.640
	OUTRAS DESPESAS CORRENTES		17.342.640
		1.500.10 - Recursos Livres - Tesouro Do Estado	17.342.640
AÇÃO	GRUPO DESPESA	FONTE	
11.333.1051.6462	OFERTA APRENDIZ. PROFIS. P/JOVENS ENTRE 14 E 18 ANOS INCOMPLETOS-JOVEM APRENDIZ		405.000
	OUTRAS DESPESAS CORRENTES		405.000
		1.500.10 - Recursos Livres - Tesouro Do Estado	405.000
AÇÃO	GRUPO DESPESA	FONTE	



Autenticar documento em <http://sempapel.al.sp.gov.br/autenticidade> com o identificador 330037003200380036003A00500052004100, Documento assinado digitalmente conforme a Lei 14.063/2020.

<b>11.333.1051.6463</b>	<b>OFERTA DE QUALIFICAÇÃO PROFISSIONAL PARA PESSOAS COM IDADE ENTRE 16 E 24 ANOS</b>			<b>32.746.383</b>
		OUTRAS DESPESAS CORRENTES		32.746.383
			1.500.10 - Recursos Livres - Tesouro Do Estado	32.746.383
AÇÃO		GRUPO DESPESA	FONTE	
<b>11.333.1051.6464</b>	<b>OFERTA DE QUALIFICAÇÃO PROFISSIONAL PARA PESSOAS COM IDADE ENTRE 25 E 59 ANOS</b>			<b>40.909.915</b>
		OUTRAS DESPESAS CORRENTES		40.909.915
			1.500.10 - Recursos Livres - Tesouro Do Estado	40.909.915
AÇÃO		GRUPO DESPESA	FONTE	
<b>11.333.1051.6465</b>	<b>OFERTA QUALIFICAÇÃO PROFISSIONAL PARA PESSOAS COM 60 ANOS OU MAIS</b>			<b>4.383.309</b>
		OUTRAS DESPESAS CORRENTES		4.383.309
			1.500.10 - Recursos Livres - Tesouro Do Estado	4.383.309

<b>PROGRAMA: 1052</b>	<b>SUPOORTE ADMINISTRATIVO E MELHORIA DE GESTÃO DA SDE</b>			<b>40.081.159</b>
AÇÃO		GRUPO DESPESA	FONTE	
<b>04.122.1052.5272</b>	<b>APOIO TÉCNICO-ADMINISTRATIVO</b>			<b>40.081.159</b>
		PESSOAL E ENCARGOS SOCIAIS		17.702.680
			1.500.10 - Recursos Livres - Tesouro Do Estado	17.702.680
		OUTRAS DESPESAS CORRENTES		22.378.479
			1.500.10 - Recursos Livres - Tesouro Do Estado	22.378.479

<b>PROGRAMA: 3521</b>	<b>SUPERAÇÃO DA VULNERABILIDADE SOCIAL</b>			<b>4.983.810</b>
AÇÃO		GRUPO DESPESA	FONTE	
<b>11.333.3521.6482</b>	<b>QUALIFICAÇÃO PROFISSIONAL PARA GRUPOS POPULACIONAIS VULNERAVEIS</b>			<b>4.983.810</b>
		OUTRAS DESPESAS CORRENTES		4.983.810
			1.500.10 - Recursos Livres - Tesouro Do Estado	4.983.810



<b>ÓRGÃO: 10000 - SECRETARIA DE DESENVOLVIMENTO ECONÔMICO</b>	Valores em R\$ 1,00
<b>UNIDADE: 10001 - SECRETARIA DE DESENVOLVIMENTO ECONÔMICO</b>	<b>222.169.457</b>
<b>ESFERA: ORÇAMENTO FISCAL</b>	

## RESUMO DA UNIDADE ORÇAMENTÁRIA

PROGRAMA	
0001 - PARTICIPAÇÃO SOCIETÁRIA	10
1047 - COMPETITIVIDADE, DESENVOLVIMENTO ECONÔMICO E REGIONAL	70.849.533
1048 - EMPREENDEDORISMO E LIBERDADE ECONÔMICA	10.467.718
1051 - QUALIFICAÇÃO PROFISSIONAL E EMPREENDEDORA	95.787.237
1052 - SUPORTE ADMINISTRATIVO E MELHORIA DE GESTÃO DA SDE	40.081.159
3521 - SUPERAÇÃO DA VULNERABILIDADE SOCIAL	4.983.800
FUNÇÃO	
04 - ADMINISTRAÇÃO	40.081.159
11 - TRABALHO	128.087.483
23 - COMÉRCIO E SERVIÇOS	54.000.815
SUBFUNÇÃO	
122 - ADMINISTRAÇÃO GERAL	40.081.159
333 - EMPREGABILIDADE	104.576.621
334 - FOMENTO AO TRABALHO	23.510.862
691 - PROMOÇÃO COMERCIAL	49.701.309
694 - SERVIÇOS FINANCEIROS	4.299.506
MODALIDADE DE APLICAÇÃO	
041 - TRANSFERÊNCIAS A MUNICÍPIOS - FUNDO A FUNDO	12.000.000
050 - TRANSF. A INST.PRIVADAS SEM FINS LUCRATIVOS	35.630.052
090 - APLICAÇÕES DIRETAS	172.284.341
091 - OPERAÇÃO INTRAÓRGÃOS ORÇ.FISCAL E SEGURIDADE	2.255.064

Inclui valores referentes a transferência intragovernamental.

## PROGRAMAÇÃO DA UNIDADE ORÇAMENTÁRIA

PROGRAMA: 0001 PARTICIPAÇÃO SOCIETÁRIA				10
AÇÃO	GRUPO DESPESA	FONTE		
23.694.0001.2266	SUBSCRIÇÃO DE AÇÕES DA DESENVOLVE SP - AGÊNCIA DE FOMENTO DO ESTADO DE SP.			10
	INVERSÕES FINANCEIRAS			10
		1.500.10 - Recursos Livres - Tesouro Do Estado		10
PROGRAMA: 1047 COMPETITIVIDADE, DESENVOLVIMENTO ECONÔMICO E REGIONAL				70.849.533
AÇÃO	GRUPO DESPESA	FONTE		
23.691.1047.2744	DIAGNÓSTICO, ESTUDOS E PLANEJAMENTO DOS POLOS ECONÔMICOS			10
	INVESTIMENTOS			10
		1.500.10 - Recursos Livres - Tesouro Do Estado		10
<b>PRODUTO:</b>	FORTALECIMENTO ECONÔMICO DAS REGIÕES ADMINISTRATIVAS			
<b>INDICADOR DE PRODUTO:</b>	NÚMERO DE INICIATIVAS EMPREENDIDAS NAS REGIÕES ADMINISTRATIVAS REFERENTES ÀS POLÍTICAS PÚBLICAS DA SECRETARIA DE DESENVOLVIMENTO ECONÔMICO (unidade)			
AÇÃO	GRUPO DESPESA	FONTE		
23.691.1047.5848	PROMOÇÃO DA COMPETITIVIDADE, INVESTIMENTOS E DESENVOLVIMENTO			35.630.052
	OUTRAS DESPESAS CORRENTES			35.630.052
		1.500.10 - Recursos Livres - Tesouro Do Estado		35.630.052
<b>PRODUTO:</b>	AUMENTO DA COMPETITIVIDADE E INVESTIMENTOS DO ESTADO			
<b>INDICADOR DE PRODUTO:</b>	PERCENTUAL DE CUMPRIMENTO DOS OBJETIVOS PREVISTOS DOS INSTRUMENTOS DOS CONTRATOS DE GESTÃO, TERMOS E CONVÊNIOS FIRMADOS (%)			



Autenticar documento em <http://sempapel.al.sp.gov.br/autenticidade> com o identificador 330037003200380036003A00500052004100, Documento assinado digitalmente conforme a Lei nº 14.063/2020.

AÇÃO		GRUPO DESPESA	FONTE	
23.691.1047.6338	<b>FORTELECIMENTO DOS ARRANJOS PRODUTIVOS LOCAIS ESTRATÉGICOS</b>			<b>2.071.247</b>
		OUTRAS DESPESAS CORRENTES		2.071.247
			1.500.10 - Recursos Livres - Tesouro Do Estado	2.047.391
			1.754.78 - Recursos Vinculados - Operações De Crédito	23.856
<b>PRODUTO:</b>	FORTELECIMENTO ECONÔMICO DAS REGIÕES ADMINISTRATIVAS			
<b>INDICADOR DE PRODUTO:</b>	NÚMERO DE INICIATIVAS EMPREENDIDAS NAS REGIÕES ADMINISTRATIVAS REFERENTES ÀS POLÍTICAS PÚBLICAS DA SECRETARIA DE DESENVOLVIMENTO ECONÔMICO (unidade)			
AÇÃO		GRUPO DESPESA	FONTE	
11.333.1047.6446	<b>GESTÃO E APRIMORAMENTO DAS POLÍTICAS DE FOMENTO A EMPREGABILIDADE</b>			<b>21.148.224</b>
		PESSOAL E ENCARGOS SOCIAIS		10.790.957
			1.500.10 - Recursos Livres - Tesouro Do Estado	10.790.957
		OUTRAS DESPESAS CORRENTES		10.357.267
			1.500.10 - Recursos Livres - Tesouro Do Estado	10.357.257
			1.755.30 - Recursos Vinculados - Fundo Especial De Despesa	10
<b>PRODUTO:</b>	POLÍTICAS DE FOMENTO À EMPREGABILIDADE			
<b>INDICADOR DE PRODUTO:</b>	NÚMERO DE VAGAS OFERTADAS PARA INTERMEDIÇÃO DE MÃO DE OBRA (unidade)			
AÇÃO		GRUPO DESPESA	FONTE	
23.691.1047.6546	<b>QUALIFICAÇÃO LOCAL PARA COMPETITIVIDADE</b>			<b>12.000.000</b>
		OUTRAS DESPESAS CORRENTES		12.000.000
			1.500.10 - Recursos Livres - Tesouro Do Estado	12.000.000
<b>PRODUTO:</b>	FORTELECIMENTO ECONÔMICO DAS REGIÕES ADMINISTRATIVAS			
<b>INDICADOR DE PRODUTO:</b>	NÚMERO DE INICIATIVAS EMPREENDIDAS NAS REGIÕES ADMINISTRATIVAS REFERENTES ÀS POLÍTICAS PÚBLICAS DA SECRETARIA DE DESENVOLVIMENTO ECONÔMICO (unidade)			

PROGRAMA: 1048 EMPREENDEDORISMO E LIBERDADE ECONÔMICA				10.467.718
AÇÃO		GRUPO DESPESA	FONTE	
23.694.1048.4225	<b>CONCESSÃO DE CRÉDITO E MICROCRÉDITO PRODUTIVOS</b>			<b>4.299.496</b>
		OUTRAS DESPESAS CORRENTES		4.299.496
			1.500.10 - Recursos Livres - Tesouro Do Estado	4.299.496
<b>PRODUTO:</b>	POLÍTICAS DE ACESSO AO CRÉDITO E AO MICROCRÉDITO PRODUTIVOS			
<b>INDICADOR DE PRODUTO:</b>	NÚMERO DE OPERAÇÕES DE CONCESSÃO DE CRÉDITOS E MICROCRÉDITOS PRODUTIVOS (unidade)			
AÇÃO		GRUPO DESPESA	FONTE	
11.334.1048.5285	<b>GESTÃO E APRIMORAMENTO DA POLÍTICA DE FOMENTO AO EMPREENDEDORISMO</b>			<b>6.168.222</b>
		OUTRAS DESPESAS CORRENTES		6.168.222
			1.500.10 - Recursos Livres - Tesouro Do Estado	6.168.222
<b>PRODUTO:</b>	POLÍTICAS PARA O EMPREENDEDORISMO			
<b>INDICADOR DE PRODUTO:</b>	NÚMERO DE FÓRUNS DE EMPREENDEDORISMO E LIBERDADE ECONÔMICA REALIZADOS (unidade)			

PROGRAMA: 1051 QUALIFICAÇÃO PROFISSIONAL E EMPREENDEDORA				95.787.237
AÇÃO		GRUPO DESPESA	FONTE	
11.334.1051.6451	<b>OFERTA DE QUALIFICAÇÃO PARA EMPREENDEDORES</b>			<b>17.342.640</b>
		OUTRAS DESPESAS CORRENTES		17.342.640
			1.500.10 - Recursos Livres - Tesouro Do Estado	17.342.640
<b>PRODUTO:</b>	QUALIFICAÇÃO EMPREENDEDORA PARA AS MICRO E PEQUENAS EMPRESAS			
<b>INDICADOR DE PRODUTO:</b>	NÚMERO DE VAGAS OFERTADAS PARA QUALIFICAÇÃO DE EMPREENDEDORES (unidade)			





AÇÃO	GRUPO DESPESA	FONTE	
<b>11.333.1051.6462</b> OFERTA APRENDIZ. PROFIS. P/JOVENS ENTRE 14 E 18 ANOS INCOMPLETOS-JOVEM APRENDIZ			<b>405.000</b>
	OUTRAS DESPESAS CORRENTES		405.000
		1.500.10 - Recursos Livres - Tesouro Do Estado	405.000
<b>PRODUTO:</b>	APRENDIZAGEM PROFISSIONAL PARA JOVENS ATÉ 18 ANOS		
<b>INDICADOR DE PRODUTO:</b>	NÚMERO DE VAGAS OFERTADAS NO PROGRAMA DE APRENDIZAGEM PROFISSIONAL PARA PESSOAS COM IDADE ENTRE 14 E 18 ANOS INCOMPLETOS (unidade)		
AÇÃO	GRUPO DESPESA	FONTE	
<b>11.333.1051.6463</b> OFERTA DE QUALIFICAÇÃO PROFISSIONAL PARA PESSOAS COM IDADE ENTRE 16 E 24 ANOS			<b>32.746.383</b>
	OUTRAS DESPESAS CORRENTES		32.746.383
		1.500.10 - Recursos Livres - Tesouro Do Estado	32.746.383
<b>PRODUTO:</b>	QUALIFICAÇÃO PROFISSIONAL PARA PESSOAS ENTRE 16 E 24 ANOS		
<b>INDICADOR DE PRODUTO:</b>	NÚMERO DE VAGAS OFERTADAS PARA QUALIFICAÇÃO DE PESSOAS COM IDADE ENTRE 16 E 24 ANOS (unidade)		
AÇÃO	GRUPO DESPESA	FONTE	
<b>11.333.1051.6464</b> OFERTA DE QUALIFICAÇÃO PROFISSIONAL PARA PESSOAS COM IDADE ENTRE 25 E 59 ANOS			<b>40.909.905</b>
	OUTRAS DESPESAS CORRENTES		40.909.905
		1.500.10 - Recursos Livres - Tesouro Do Estado	40.909.905
<b>PRODUTO:</b>	QUALIFICAÇÃO PROFISSIONAL PARA PESSOAS ENTRE 25 A 59 ANOS		
<b>INDICADOR DE PRODUTO:</b>	NÚMERO DE VAGAS OFERTADAS DE QUALIFICAÇÃO PROFISSIONAL PARA PESSOAS COM IDADE ENTRE 25 E 59 ANOS. (unidade)		
AÇÃO	GRUPO DESPESA	FONTE	
<b>11.333.1051.6465</b> OFERTA QUALIFICAÇÃO PROFISSIONAL PARA PESSOAS COM 60 ANOS OU MAIS			<b>4.383.309</b>
	OUTRAS DESPESAS CORRENTES		4.383.309
		1.500.10 - Recursos Livres - Tesouro Do Estado	4.383.309
<b>PRODUTO:</b>	QUALIFICAÇÃO PROFISSIONAL PARA PESSOAS COM 60 ANOS OU MAIS		
<b>INDICADOR DE PRODUTO:</b>	NÚMERO DE VAGAS OFERTADAS PARA QUALIFICAÇÃO PROFISSIONAL DE PESSOAS COM 60 ANOS OU MAIS (unidade)		

<b>PROGRAMA: 1052 SUPORTE ADMINISTRATIVO E MELHORIA DE GESTÃO DA SDE</b>			<b>40.081.159</b>
AÇÃO	GRUPO DESPESA	FONTE	
<b>04.122.1052.5272</b> APOIO TÉCNICO-ADMINISTRATIVO			<b>40.081.159</b>
	PESSOAL E ENCARGOS SOCIAIS		17.702.680
		1.500.10 - Recursos Livres - Tesouro Do Estado	17.702.680
	OUTRAS DESPESAS CORRENTES		22.378.479
		1.500.10 - Recursos Livres - Tesouro Do Estado	22.378.479

<b>PROGRAMA: 3521 SUPERAÇÃO DA VULNERABILIDADE SOCIAL</b>			<b>4.983.800</b>
AÇÃO	GRUPO DESPESA	FONTE	
<b>11.333.3521.6482</b> QUALIFICAÇÃO PROFISSIONAL PARA GRUPOS POPULACIONAIS VULNERAVEIS			<b>4.983.800</b>
	OUTRAS DESPESAS CORRENTES		4.983.800
		1.500.10 - Recursos Livres - Tesouro Do Estado	4.983.800
<b>PRODUTO:</b>	QUALIFICAÇÃO E INSERÇÃO PRODUTIVA DE PESSOAS EM SITUAÇÃO DE VULNERABILIDADE		
<b>INDICADOR DE PRODUTO:</b>	NÚMERO DE VAGAS OFERTADAS PARA QUALIFICAÇÃO DE PESSOAS EM SITUAÇÃO DE VULNERABILIDADE (unidade)		



<b>ÓRGÃO: 10000 - SECRETARIA DE DESENVOLVIMENTO ECONÔMICO</b> <b>UNIDADE: 10007 - FUNDO DO TRABALHO ESTADO DE SÃO PAULO-FUNTESP</b> <b>ESFERA: ORÇAMENTO FISCAL</b>	Valores em R\$ 1,00
	<b>939.119</b>

**RESUMO DA UNIDADE ORÇAMENTÁRIA**

PROGRAMA	
1047 - COMPETITIVIDADE, DESENVOLVIMENTO ECONÔMICO E REGIONAL	939.099
1051 - QUALIFICACAO PROFISSIONAL E EMPREENDEDORA	10
3521 - SUPERAÇÃO DA VULNERABILIDADE SOCIAL	10
FUNÇÃO	
11 - TRABALHO	939.119
SUBFUNÇÃO	
333 - EMPREGABILIDADE	939.119
MODALIDADE DE APLICAÇÃO	
090 - APLICAÇÕES DIRETAS	939.119

Inclui valores referentes a transferência intragovernamental.

**PROGRAMAÇÃO DA UNIDADE ORÇAMENTÁRIA**

PROGRAMA: 1047 COMPETITIVIDADE, DESENVOLVIMENTO ECONÔMICO E REGIONAL				939.099
AÇÃO	GRUPO DESPESA	FONTE		
11.333.1047.6446 GESTÃO E APRIMORAMENTO DAS POLÍTICAS DE FOMENTO A EMPREGABILIDADE				939.099
	OUTRAS DESPESAS CORRENTES			939.059
		1.700.50 - Recursos Vinculados - Vinculados Federais		939.049
		1.755.30 - Recursos Vinculados - Fundo Especial De Despesa		10
	INVESTIMENTOS			40
		1.700.50 - Recursos Vinculados - Vinculados Federais		10
		1.759.30 - Recursos Vinculados - Fundo Especial De Despesa		30
PRODUTO:	POLÍTICAS DE FOMENTO À EMPREGABILIDADE			
INDICADOR DE PRODUTO:	NÚMERO DE VAGAS OFERTADAS PARA INTERMEDIÇÃO DE MÃO DE OBRA (unidade)			

PROGRAMA: 1051 QUALIFICACAO PROFISSIONAL E EMPREENDEDORA				10
AÇÃO	GRUPO DESPESA	FONTE		
11.333.1051.6464 OFERTA DE QUALIFICAÇÃO PROFISSIONAL PARA PESSOAS COM IDADE ENTRE 25 E 59 ANOS				10
	OUTRAS DESPESAS CORRENTES			10
		1.500.10 - Recursos Livres - Tesouro Do Estado		10
PRODUTO:	QUALIFICAÇÃO PROFISSIONAL PARA PESSOAS ENTRE 25 A 59 ANOS			
INDICADOR DE PRODUTO:	NÚMERO DE VAGAS OFERTADAS DE QUALIFICAÇÃO PROFISSIONAL PARA PESSOAS COM IDADE ENTRE 25 E 59 ANOS. (unidade)			

PROGRAMA: 3521 SUPERAÇÃO DA VULNERABILIDADE SOCIAL				10
AÇÃO	GRUPO DESPESA	FONTE		
11.333.3521.6482 QUALIFICAÇÃO PROFISSIONAL PARA GRUPOS POPULACIONAIS VULNERAVEIS				10
	OUTRAS DESPESAS CORRENTES			10
		1.500.10 - Recursos Livres - Tesouro Do Estado		10
PRODUTO:	QUALIFICAÇÃO E INSERÇÃO PRODUTIVA DE PESSOAS EM SITUAÇÃO DE VULNERABILIDADE			
INDICADOR DE PRODUTO:	NÚMERO DE VAGAS OFERTADAS PARA QUALIFICAÇÃO DE PESSOAS EM SITUAÇÃO DE VULNERABILIDADE (unidade)			



Autenticar documento em <http://sempapel.al.sp.gov.br/autenticidade> com o identificador 330037003200380036003A00500052004100, Documento assinado digitalmente conforme art.14º, II da Lei 14.063/2020.

<b>ÓRGÃO: 10000 - SECRETARIA DE DESENVOLVIMENTO ECONÔMICO</b> <b>UNIDADE: 10067 - JUNTA COMERCIAL DO ESTADO DE SP - JUCESP</b> <b>ESFERA: ORÇAMENTO FISCAL</b>	Valores em R\$ 1,00
	<b>145.665.690</b>

**PRINCIPAIS ATRIBUIÇÕES**

- Executar e administrar, no Estado de São Paulo, os serviços de Registro Público de Empresas Mercantis e Atividades Afins, segundo o disposto na Lei federal nº 8.934, de 18 de novembro de 1994;
- Fomentar, simplificar e facilitar o registro e legalização de empresários e de pessoas jurídicas, segundo o disposto na Lei Complementar federal nº 123, de 14 de dezembro de 2006, e na Lei federal nº 11.598, de 3 de dezembro de 2007, em consonância com as políticas públicas de desenvolvimento econômico do Estado;
- Coordenar o desenvolvimento e a implantação, manter e atualizar o Cadastro Integrado de Empresas Paulistas - CADEMP e colaborar com as políticas públicas de desenvolvimento econômico do Estado.

**RESUMO DA UNIDADE ORÇAMENTÁRIA**

PROGRAMA	
1050 - REGISTRO DIGITAL PARA ABERTURA, ALTERAÇÃO E ENCERRAMENTO DE EMPRESAS	145.665.690
FUNÇÃO	
23 - COMÉRCIO E SERVIÇOS	145.665.690
SUBFUNÇÃO	
126 - TECNOLOGIA DA INFORMAÇÃO	145.665.690
MODALIDADE DE APLICAÇÃO	
050 - TRANSF. A INST.PRIVADAS SEM FINS LUCRATIVOS	2.211.859
090 - APLICAÇÕES DIRETAS	143.246.339
091 - OPERAÇÃO INTRAÓRGÃOS ORÇ.FISCAL E SEGURIDADE	207.492

Inclui valores referentes a transferência intragovernamental.

**PROGRAMAÇÃO DA UNIDADE ORÇAMENTÁRIA**

PROGRAMA: 1050 REGISTRO DIGITAL PARA ABERTURA, ALTERAÇÃO E ENCERRAMENTO DE EMPRESAS				145.665.690
AÇÃO	GRUPO DESPESA	FONTE		
<b>23.126.1050.6485</b> IMPLANTAÇÃO DE REGISTRO DIGITAL P/ABERTURA, ALTERAÇÃO E ENCERRAMENTO DE EMPRESAS				<b>145.665.690</b>
	PESSOAL E ENCARGOS SOCIAIS			17.903.704
		1.760.20 - Recursos Vinculados - Vinculados Estaduais		17.903.704
	OUTRAS DESPESAS CORRENTES			127.761.976
		1.501.40 - Recursos Livres - Próprios		70
		1.760.20 - Recursos Vinculados - Vinculados Estaduais		127.761.896
		1.899.20 - Recursos Vinculados - Vinculados Estaduais		10
	INVESTIMENTOS			10
		1.760.20 - Recursos Vinculados - Vinculados Estaduais		10
<b>PRODUTO:</b>	TRANSFORMAÇÃO DIGITAL DA JUCESP			
<b>INDICADOR DE PRODUTO:</b>	PERCENTUAL DE SERVIÇOS MIGRADOS DA JUCESP PARA O MEIO DIGITAL (%)			



Autenticar documento em <http://sempapel.al.sp.gov.br/autenticidade> com o identificador 330037003200380036003A00500052004100, Documento assinado digitalmente conforme a Lei 124º, II da Lei 14.063/2020.

<b>ÓRGÃO: 12000 - SEC.DA CULTURA,ECONOMIA E INDÚSTRIA CRIATIVAS</b>	Valores em R\$ 1,00
	<b>1.298.773.289</b>

**PRINCIPAIS ATRIBUIÇÕES**

- Formulação, planejamento, coordenação e execução da política cultural do Estado;
- Formulação, proposição de diretrizes, planejamento, coordenação e controle estratégico nos seguintes eixos:
  - valorização, promoção, documentação e difusão das atividades artístico-culturais e das ciências humanas; promoção da defesa e preservação do patrimônio histórico, arqueológico, artístico, paisagístico e turístico do Estado; promoção da preservação e difusão do patrimônio cultural do Estado de São Paulo; formação na área da cultura, incluindo-se a promoção de atividades educativas por meio do rádio e da televisão;
- Contribuição para o desenvolvimento cultural e das atividades artísticas; fomento à cultura; promoção e estímulo à pesquisa e ao estudo em Artes e Ciências Humanas;
- Supervisão da administração de equipamentos culturais e recebimento e análise de relatórios de gestão;
- Integração entre o Estado de São Paulo e os outros países da América Latina.

**RESUMO DO ÓRGÃO**

PROGRAMA	
1201 - PROMOÇÃO DA ECONOMIA E DA INDÚSTRIA CRIATIVAS	125.428.165
1202 - PRESERVAÇÃO DO PATRIMÔNIO CULTURAL	262.553
1206 - RÁDIOS, TVS EDUCATIVAS E NOVAS MÍDIAS	211.128.139
1221 - INTEGRAÇÃO DAS CULTURAS LATINO-AMERICANAS	21.137.982
1222 - FORMAÇÃO, DIFUSÃO E MEMÓRIA CULTURAL	891.835.972
1223 - GESTÃO E INOVAÇÃO DA SECRETARIA DA CULTURA E ECONOMIA E INDÚSTRIA CRIATIVAS	42.380.478
5201 - INSERÇÃO INTERNACIONAL DO ESTADO DE SÃO PAULO	6.600.000

FUNÇÃO	
12 - EDUCAÇÃO	41.438.341
13 - CULTURA	1.257.334.948

SUBFUNÇÃO	
122 - ADMINISTRAÇÃO GERAL	20.562.564
362 - ENSINO MÉDIO	4.494.618
391 - PATRIMÔNIO HISTÓRICO, ARTIST. E ARQUEOLÓGICO	262.553
392 - DIFUSÃO CULTURAL	1.273.453.554

MODALIDADE DE APLICAÇÃO	
050 - TRANSF. A INST.PRIVADAS SEM FINS LUCRATIVOS	843.452.005
090 - APLICAÇÕES DIRETAS	453.720.893
091 - OPERAÇÃO INTRAÓRGÃOS ORÇ.FISCAL E SEGURIDADE	1.600.391

UNIDADE ORÇAMENTÁRIA	
12001 - SEC. DA CULTURA, ECONOMIA E IND.CRIATIVAS	1.066.507.168
12045 - FUNDAÇÃO PADRE ANCHIETA-RÁDIO E TV EDUCATIVAS	211.128.139
12046 - FUNDAÇÃO MEMORIAL DA AMÉRICA LATINA	21.137.982

FUNTE	PESSOAL E ENCARGOS SOCIAIS	JUROS E ENCARGOS DA DÍVIDA	OUTRAS DESPESAS CORRENTES	INVESTIMENTOS	INVERSÕES FINANCEIRAS	AMORTIZAÇÃO DA DÍVIDA	TOTAL
1.500.10 - Recursos Livres - Tesouro Do Estado	146.670.130		981.495.445	41.814.500			1.169.980.075
1.500.81 - Recursos Livres - Intra			4.494.618				4.494.618
1.501.40 - Recursos Livres - Próprios			72.538.069	7			72.538.076
1.700.50 - Recursos Vinculados - Vinculados Federais			70	70			140
1.701.40 - Recursos Vinculados - Próprios			33.672.039	20			33.672.059
1.715.50 - Recursos Vinculados - Vinculados Federais			5.967.620				5.967.620
1.716.50 - Recursos Vinculados - Vinculados Federais			30				30
1.719.50 - TRF DA POL NAC ALDIR BLANC DE FOM A CULTURA - LEI N 14399/22 - TRANSFERENCIAS FEDERAIS			7.459.666	10			7.459.676
1.756.40 - Recursos Vinculados - Próprios				20			20
1.759.30 - Recursos Vinculados - Fundo Especial De Despesa			4.453.047				4.453.047
1.799.20 - Recursos Vinculados - Vinculados Estaduais			204.714				204.714



Autenticar documento em <http://sempapel.al.sp.gov.br/autenticidade> com o identificador 330037003200380036003A00500052004100, Documento assinado digitalmente conforme a Lei 14.063/2020.

1.899.30 - Recursos Vinculados - Fundo Especial De Despesa			3.214			3.214
<b>TOTAL</b>	<b>146.670.130</b>	<b>1.110.288.532</b>	<b>41.814.627</b>			<b>1.298.773.289</b>

Inclui valores referentes a transferência intragovernamental.

## PROGRAMAÇÃO DO ÓRGÃO

<b>PROGRAMA:</b>	<b>1201 PROMOÇÃO DA ECONOMIA E DA INDÚSTRIA CRIATIVAS</b>	<b>125.428.165</b>
<b>AÇÃO</b>		
<b>13.392.1201.6407</b>	<b>PROAC - PROGRAMA DE AÇÃO CULTURAL-EDITAIS</b>	<b>125.428.165</b>
<b>PRODUTO:</b>	FOMENTO DIRETO (EDITAIS)	
<b>INDICADOR DE PRODUTO:</b>	NÚMERO DE PROJETOS APROVADOS (unidade)	
<b>DESCRIÇÃO:</b>	Apoio a projetos culturais por meio de diversas modalidades de seleção, visando os diversos segmentos artísticos e ações da economia criativa, manifestações culturais e áreas de atuação no campo da cultura, da inovação e da criatividade, com premiação em dinheiro ou por concessões mensuráveis economicamente, mediante fomento direto.	

<b>PROGRAMA:</b>	<b>1202 PRESERVAÇÃO DO PATRIMÔNIO CULTURAL</b>	<b>262.553</b>
<b>AÇÃO</b>		
<b>13.391.1202.6442</b>	<b>GESTÃO DE DADOS E MONITORAMENTO DE PATRIMÔNIO CULTURAL</b>	<b>262.553</b>
<b>PRODUTO:</b>	ANÁLISES E PARECERES TÉCNICOS PARA PRESERVAÇÃO DO PATRIMÔNIO CULTURAL	
<b>INDICADOR DE PRODUTO:</b>	NÚMERO DE SOLICITAÇÕES ANALISADAS (unidade)	
<b>DESCRIÇÃO:</b>	Banco de dados integrado de processos, arquivo e relatórios de visitas e vistorias.	

<b>PROGRAMA:</b>	<b>1206 RÁDIOS, TVS EDUCATIVAS E NOVAS MÍDIAS</b>	<b>211.128.139</b>
<b>AÇÃO</b>		
<b>13.392.1206.5460</b>	<b>PRODUÇÃO E TRANSMISSÃO DAS RÁDIOS, TVS E NOVAS MÍDIAS.</b>	<b>211.128.139</b>
<b>PRODUTO:</b>	SERVIÇO DE TRANSMISSÃO DE RÁDIO E TV	
<b>INDICADOR DE PRODUTO:</b>	NÚMERO DE HORAS DE TRANSMISSÃO TVCULTURA, TV RA-TIM-BUM (CANAL FECHADO) E RÁDIOS CULTURA AM E FM. (h)	
<b>DESCRIÇÃO:</b>	Desenvolvimento, form., produção, captação e transmissão de prog./conteúdos educ. e culturais de séries de prog. de teledramaturgia, documentários e infanto-juvenis, informação pública e prest. serviços, invest. em renovação de linguagens e plataformas, prod.de conteúdos para web e multiplataforma, educ. à distância e coprodução nacionais e prod. independente, ações virtuais, mediante investimentos próprios e/ou com parceiros públ., priv, criação de fundo patrimonial, doações, receitas próp. e bcos. de desenvolv. e organ. intern. e sustentabilimediantevenda de grade, conteúdo e locações.	

<b>PROGRAMA:</b>	<b>1221 INTEGRAÇÃO DAS CULTURAS LATINO-AMERICANAS</b>	<b>21.137.982</b>
<b>AÇÃO</b>		
<b>13.392.1221.4043</b>	<b>PROMOÇÃO DE ATIVIDADES CULTURAIS</b>	<b>247.633</b>
<b>PRODUTO:</b>	PROMOÇÃO DE ATIVIDADES CULTURAIS RELATIVAS À AMÉRICA LATINA	
<b>INDICADOR DE PRODUTO:</b>	NÚMERO DE FREQUENTADORES DAS ATIVIDADES REALIZADAS NO MEMORIAL DA AMÉRICA LATINA LATINA (unidade)	
<b>DESCRIÇÃO:</b>	Promoção de apresentações de música popular e erudita, realização anual do Festival Internacional de Cinema e de Teatro, exposições de artes plásticas e comemorações de datas nacionais dos países latino-americanos, com vistas à integração latino-americana e divulgação da diversidade cultural brasileira.	
<b>AÇÃO</b>		
<b>13.122.1221.5470</b>	<b>APOIO TÉCNICO E ADMINISTRATIVO DO MEMORIAL DA AMÉRICA LATINA</b>	<b>20.562.564</b>
<b>DESCRIÇÃO:</b>	Administração e controle dos recursos humanos, financeiros e materiais para execução das tarefas necessárias ao desenvolvimento das atividades culturais da Fundação Memorial da América Latina.	
<b>AÇÃO</b>		
<b>13.392.1221.5790</b>	<b>CÁTEDRA MEMORIAL DA AMÉRICA LATINA</b>	<b>66.000</b>
<b>PRODUTO:</b>	PESQUISA E DOCÊNCIA DA CÂTEGRA MEMORIAL DA AMÉRICA LATINA	
<b>INDICADOR DE PRODUTO:</b>	NÚMERO DE BOLSAS DE PESQUISA CONCEDIDAS (unidade)	
<b>DESCRIÇÃO:</b>	Desenvolvimento de um programa acadêmico de pesquisa e docência a cargo de pesquisadores brasileiros e estrangeiros por meio da realização de eventos (cursos, seminários, visitas, intercâmbios e publicações) na Cátedra Memorial da América Latina, resultantes de esforços conjuntos da fundação e das universidades públicas paulistas.	
<b>AÇÃO</b>		
<b>13.392.1221.5791</b>	<b>GESTÃO E APRIMORAMENTO DO CENTRO BRASILEIRO DE ESTUDOS DA AMÉRICA LATINA</b>	<b>261.785</b>
<b>PRODUTO:</b>	CENTRO BRASILEIRO DE ESTUDOS DA AMÉRICA LATINA	
<b>INDICADOR DE PRODUTO:</b>	NÚMERO DE BOLSAS DE PESQUISA CONCEDIDA PELO CENTRO DE ESTUDOS DA AMÉRICA LATINA (unidade)	
<b>DESCRIÇÃO:</b>	Promover a concessão de bolsas de pesquisa e a realização de seminários, congressos, cursos e palestras relativos a cultura, economia e política latino-americana. Edição da revista "Nossa América", publicações sobre temas latino-americanos e disponibilização de material de estudos.	

<b>PROGRAMA:</b>	<b>1222 FORMAÇÃO, DIFUSÃO E MEMÓRIA CULTURAL</b>	<b>891.835.972</b>
------------------	--	--------------------



Autenticar documento em <http://sempapel.al.sp.gov.br/autenticidade> com o identificador 330037003200380036003A00500052004100, Documento assinado digitalmente conforme art.144º, II da Lei 14.063/2020.

AÇÃO		
<b>13.392.1222.2499</b>	<b>IMPLANTAÇÃO E MODERNIZAÇÃO DOS EQUIPAMENTOS CULTURAIS</b>	<b>41.814.570</b>
<b>PRODUTO:</b>	INFRAESTRUTURA DOS EQUIPAMENTOS CULTURAIS	
<b>INDICADOR DE PRODUTO:</b>	NÚMERO DE PROJETOS/OBRAS CONCLUÍDOS (unidade)	
<b>DESCRIÇÃO:</b>	Elaboração e execução de estudos de viabilidade, construção, expansão, preservação, restauro, acessibilidade, reforma, adaptação, segurança contra incêndios, modernização e ampliação dos equipamentos culturais e patrimônio histórico, bem como aquisição de material permanente, dentre outros.	
AÇÃO		
<b>13.392.1222.4779</b>	<b>PROJETO GURI</b>	<b>120.029.594</b>
<b>PRODUTO:</b>	EDUCAÇÃO MUSICAL PARA CRIANÇAS E JOVENS - PROJETO GURI	
<b>INDICADOR DE PRODUTO:</b>	NÚMERO DE ALUNOS ATENDIDOS NO PROJETO GURI (unidade)	
<b>DESCRIÇÃO:</b>	Promoção da inclusão sociocultural de crianças e jovens, oferecendo cursos de voz e instrumentos, inovação, empreendedorismo e profissionalização para a tecnologia e técnica do segmento musical, estúdios e suas linguagens transversais, em todo Estado, além de alunos da Fundação Centro de Atendimento Socioeducativo ao Adolescente - CASA, e formação de parcerias públicas, privadas, bancos de desenvolvimento e organismos internacionais.	
AÇÃO		
<b>13.392.1222.5469</b>	<b>CURSOS FORMATIVOS PARA CADEIA PRODUTIVA</b>	<b>30.667.374</b>
<b>PRODUTO:</b>	FORMAÇÃO PARA CADEIA PRODUTIVA DA CULTURA	
<b>INDICADOR DE PRODUTO:</b>	NÚMERO DE PESSOAS ATENDIDAS NOS CURSOS (unidade)	
<b>DESCRIÇÃO:</b>	Realização de cursos de formação, capacitação, oficinas para a cadeia produtiva da cena cultural, artística e tecnológica nas diversas linguagens artísticas, de inovação e da economia criativa, bem como por meio de parcerias com entes públicos, privados, bancos de desenvolvimento e organismos internacionais.	
AÇÃO		
<b>13.392.1222.5691</b>	<b>ESCOLA DE MÚSICA, GRUPOS ARTÍSTICOS MUISCAIS E TEATROS</b>	<b>45.234.880</b>
<b>PRODUTO:</b>	FORMAÇÃO EM MÚSICA	
<b>INDICADOR DE PRODUTO:</b>	NÚMERO DE ALUNOS ATENDIDOS NA EMESP E NO CONSERVATÓRIO DE TATUÍ (unidade)	
<b>DESCRIÇÃO:</b>	Desenvolvimento de formação por meio de cursos regulares também nos segmentos correlatos da economia criativa, cursos livres, workshops e pela academia de ópera. A difusão ocorrerá pela gestão das orquestras e bandas jovens, de uma orquestra profissional e de temporadas artísticas regulares, diversificadas e acessíveis nos equipamentos mediante investimento próprios e/ou compartilhado com parceiros públicos, privados, bancos de desenvolvimento e organismos internacionais.	
AÇÃO		
<b>12.392.1222.5692</b>	<b>CONSERVATÓRIO DRAMÁTICO E MUSICAL 'DR. CARLOS DE CAMPOS' DE TATUÍ</b>	<b>36.943.723</b>
<b>PRODUTO:</b>	FORMAÇÃO EM MÚSICA	
<b>INDICADOR DE PRODUTO:</b>	NÚMERO DE ALUNOS ATENDIDOS NA EMESP E NO CONSERVATÓRIO DE TATUÍ (unidade)	
<b>DESCRIÇÃO:</b>	Oferecimento de atividades de formação musical e teatral profissional de excelência e de difusão artística. A formação profissional ocorrerá por meio de cursos, conjuntos pedagógicos e conjuntos pedagógicos-artísticos, mediante investimentos próprios e/ou compartilhado com parceiros públicos, privados, bancos de desenvolvimento e organismos internacionais.	
AÇÃO		
<b>13.392.1222.5706</b>	<b>GESTÃO E APRIMORAMENTO DE BIBLIOTECAS, SISEB E BIBLION</b>	<b>29.028.559</b>
<b>PRODUTO:</b>	ATIVIDADE DE BIBLIOTECAS E LEITURAS	
<b>INDICADOR DE PRODUTO:</b>	NÚMERO DE ATIVIDADES DE BIBLIOTECA E LEITURA REALIZADAS (unidade)	
<b>DESCRIÇÃO:</b>	Atividades desenvolvidas no âmbito das bibliotecas São Paulo, Parque Villa Lobos e as bibliotecas do Sistema Estadual de Bibliotecas - SISEB e Biblioteca Digital de São Paulo - Biblion	
AÇÃO		
<b>13.392.1222.5709</b>	<b>ATIVIDADES REALIZADAS NOS TEATROS E PROGRAMA DE CIRCULAÇÃO, FESTIVAIS E OUTROS</b>	<b>98.300.752</b>
<b>PRODUTO:</b>	DIFUSÃO CULTURAL REALIZADA PELOS TEATROS E OUTROS EVENTOS	
<b>INDICADOR DE PRODUTO:</b>	NÚMERO DE ATIVIDADES REALIZADAS PELOS TEATROS E OUTROS EVENTOS DE DIFUSÃO (unidade)	
<b>DESCRIÇÃO:</b>	Manutenção das atividades de difusão realizadas no Teatro Sérgio Cardoso, no Teatro Maestro Francisco Paulo Russo de Araras e pelo Programa de Circulação, Festivais Artísticos e outros eventos de difusão cultural	
AÇÃO		
<b>13.392.1222.5714</b>	<b>GESTÃO E APRIMORAMENTO DAS FÁBRICAS DE CULTURA</b>	<b>174.781.015</b>
<b>PRODUTO:</b>	FORMAÇÃO EM DIVERSAS LINGUAGENS ARTÍSTICAS - FÁBRICAS DE CULTURA	
<b>INDICADOR DE PRODUTO:</b>	NÚMERO DE ATIVIDADES REALIZADAS NAS FÁBRICAS DE CULTURA (unidade)	
<b>DESCRIÇÃO:</b>	Oferecimento de atividades de educação e formação, acesso a bibliotecas, programação cultural e outras atividades nas diversas formas de expressão artística e da economia criativa, em equipamentos localizados em bairros da capital paulista com alto nível de vulnerabilidade juvenil mediante recursos próprios e/ou compartilhado com parceiros públicos, privados, bancos de desenvolvimento e organismos internacionais para interiorização em um formato que contemple inovação, tecnologia, arte, esporte e acolhimento ao cidadão.	
AÇÃO		
<b>13.392.1222.5732</b>	<b>GESTÃO DAS ATIVIDADES PRESENCIAIS NOS MUSEUS</b>	<b>189.847.986</b>
<b>PRODUTO:</b>	GESTÃO DOS MUSEUS ESTADUAIS VINCULADOS À SCEC	
<b>INDICADOR DE PRODUTO:</b>	NÚMERO DE VISITANTES PRESENCIAIS NOS MUSEUS DA SECRETARIA DE CULTURA E ECONOMIA CRIATIVA (unidade)	
<b>DESCRIÇÃO:</b>	Somatória do total de visitantes recebidos nos equipamentos museológicos vinculados à Secretaria de Cultura, Economia e Indústria Criativas, gerenciados por contrato de gestão com Organizações Sociais de Cultura.	



AÇÃO		
<b>13.392.1222.5976</b>	<b>SÃO PAULO ESCOLA DE TEATRO E SÃO PAULO ESCOLA DE DANÇA</b>	<b>27.784.255</b>
<b>PRODUTO:</b>	FORMAÇÃO EM ARTES CÊNICAS E EM ARTES COREOGRÁFICAS	
<b>INDICADOR DE PRODUTO:</b>	NÚMERO DE ALUNOS ATENDIDOS NA SP ESCOLA DE TEATRO E NA SP ESCOLA DE DANÇA (unidade)	
<b>DESCRIÇÃO:</b>	Formação nas diversas áreas das artes coreográficas e cênicas para teatro e televisão, circenses, performáticas, por meio de cursos regulares, cursos de extensão e ações virtuais, capacitação em roteiro, adaptação, assistência técnica, assistência executiva e direção de arte mediante recursos próprios e/ou apoio compartilhado com parceiros públicos, privados, bancos de desenvolvimento e organismos internacionais.	
AÇÃO		
<b>13.392.1222.6211</b>	<b>GESTÃO E APRIMORAMENTO DAS ATIVIDADES DESENVOLVIDAS PELOS CORPOS ARTÍSTICOS</b>	<b>82.936.140</b>
<b>PRODUTO:</b>	DIFUSÃO CULTURAL REALIZADA PELOS CORPOS ARTÍSTICOS	
<b>INDICADOR DE PRODUTO:</b>	NÚMERO DE ATIVIDADES REALIZADAS PELOS CORPOS ARTÍSTICOS (unidade)	
<b>DESCRIÇÃO:</b>	Manutenção das atividades de difusão desenvolvidas pelos grupos artísticos profissionais OESP e São Paulo Companhia de Dança	
AÇÃO		
<b>13.392.1222.6369</b>	<b>MONITORAMENTO, AVALIAÇÃO E PESQUISA DAS AÇÕES CULTURAIS DO ESTADO DE SP</b>	<b>1.972.502</b>
<b>PRODUTO:</b>	CONTRATOS DE GESTÃO AVALIADOS E MONITORADOS	
<b>INDICADOR DE PRODUTO:</b>	NÚMERO DE PARECERES DE AVALIAÇÃO DE RESULTADOS DOS CONTRATOS DE GESTÃO (unidade)	
<b>DESCRIÇÃO:</b>	Realização de pesquisa de impacto social e econômico relacionados aos serviços públicos culturais ofertados no Estado de São Paulo. Desenvolvimento e manutenção de sistemas de tecnologia da informação. Apresentação dos dados do setor cultural no âmbito do Estado de São Paulo.	
AÇÃO		
<b>13.392.1222.6443</b>	<b>ATIVIDADES DE ACESSORAMENTO AOS MUSEUS DOS MUNICÍPIOS ATENDIDOS PELO SISEM</b>	<b>8.000.004</b>
<b>PRODUTO:</b>	ASSESSORAMENTO AOS MUSEUS DO ESTADO DE SÃO PAULO	
<b>INDICADOR DE PRODUTO:</b>	NÚMERO DE MUSEUS ATENDIDOS NAS 7 MACRORREGIÕES DO SISEM (unidade)	
<b>DESCRIÇÃO:</b>	Somatória dos municípios atendidos em ações promovidas pelo sistema estadual de museus por meio do Programa Conexões SP, parte do contrato de gestão celebrado com as organizações sociais de cultura e por meio do Programa Sisem, celebrado com uma organização social de cultura.	
AÇÃO		
<b>12.362.1222.6570</b>	<b>PROJETO GURI NAS ESCOLAS ESTADUAIS</b>	<b>4.494.618</b>
<b>PRODUTO:</b>	PROJETO GURI NAS ESCOLAS ESTADUAIS	
<b>INDICADOR DE PRODUTO:</b>	NÚMERO DE ALUNOS ATENDIDOS PELO PROJETO GURI NAS ESCOLAS ESTADUAIS (unidade)	
<b>DESCRIÇÃO:</b>	Implementação de cursos e atividades oferecidas pelo Projeto Guri, para os alunos da rede estadual de educação, a serem desenvolvidos como parte integrante e de componentes curriculares ou como projetos interdisciplinares, conforme possibilidades e estrutura de cada unidade escolar.	

<b>PROGRAMA:</b>	<b>1223 GESTÃO E INOVAÇÃO DA SECRETARIA DA CULTURA E ECONOMIA E INDÚSTRIA CRIATIVAS</b>	<b>42.380.478</b>
AÇÃO		
<b>13.392.1223.5727</b>	<b>CULTURA E GOVERNANÇA</b>	<b>42.380.478</b>
<b>DESCRIÇÃO:</b>	Trabalhar sempre visando inovações e modernizações através de uma gestão responsável	

<b>PROGRAMA:</b>	<b>5201 INSERÇÃO INTERNACIONAL DO ESTADO DE SÃO PAULO</b>	<b>6.600.000</b>
AÇÃO		
<b>13.392.5201.6440</b>	<b>PLANEJAMENTO E PRODUÇÃO DAS MISSÕES INTERNACIONAIS</b>	<b>6.600.000</b>
<b>PRODUTO:</b>	CREATIVE SP – MISSÕES INTERNACIONAIS SETORIAIS	
<b>INDICADOR DE PRODUTO:</b>	NÚMERO DE MISSÕES INTERNACIONAIS E NACIONAIS SETORIAIS REALIZADAS (unidade)	
<b>DESCRIÇÃO:</b>	Realização de chamadas públicas para selecionar empresas para participar das missões internacionais. Capacitação das empresas selecionadas para trazer resultados efetivos no fortalecimento dos modelos de negócios ou na qualidade dos projetos, conteúdos, produtos e prestação de serviços a serem promovidos externamente, contratação de prestadores de serviços, identificação de potenciais parceiros, articulação de novas frentes de parcerias com iniciativas existentes no Estado e investidores para atividades de negócios e relacionamento comercial.	



<b>ÓRGÃO: 12000 - SEC.DA CULTURA,ECONOMIA E INDÚSTRIA CRIATIVAS</b> <b>ADMINISTRAÇÃO DIRETA</b>	Valores em R\$ 1,00
	<b>1.066.507.168</b>

**RESUMO DA ADMINISTRAÇÃO DIRETA**

PROGRAMA	
1201 - PROMOÇÃO DA ECONOMIA E DA INDÚSTRIA CRIATIVAS	125.428.165
1202 - PRESERVAÇÃO DO PATRIMÔNIO CULTURAL	262.553
1222 - FORMAÇÃO, DIFUSÃO E MEMÓRIA CULTURAL	891.835.972
1223 - GESTÃO E INOVAÇÃO DA SECRETARIA DA CULTURA E ECONOMIA E INDÚSTRIA CRIATIVAS	42.380.478
5201 - INSERÇÃO INTERNACIONAL DO ESTADO DE SÃO PAULO	6.600.000

FUNÇÃO	
12 - EDUCAÇÃO	41.438.341
13 - CULTURA	1.025.068.827

SUBFUNÇÃO	
362 - ENSINO MÉDIO	4.494.618
391 - PATRIMÔNIO HISTÓRICO, ARTIST. E ARQUEOLÓGICO	262.553
392 - DIFUSÃO CULTURAL	1.061.749.997

MODALIDADE DE APLICAÇÃO	
050 - TRANSF. A INST.PRIVADAS SEM FINS LUCRATIVOS	843.452.005
090 - APLICAÇÕES DIRETAS	221.454.772
091 - OPERAÇÃO INTRAÓRGÃOS ORÇ.FISCAL E SEGURIDADE	1.600.391

UNIDADE ORÇAMENTÁRIA	
12001 - SEC. DA CULTURA, ECONOMIA E IND.CRIATIVAS	1.066.507.168

FONTE	PESSOAL E ENCARGOS SOCIAIS	JUROS E ENCARGOS DA DÍVIDA	OUTRAS DESPESAS CORRENTES	INVESTIMENTOS	INVERSÕES FINANCEIRAS	AMORTIZAÇÃO DA DÍVIDA	TOTAL
1.500.10 - Recursos Livres - Tesouro Do Estado	27.199.725		974.909.884	41.814.500			1.043.924.109
1.500.81 - Recursos Livres - Intra			4.494.618				4.494.618
1.700.50 - Recursos Vinculados - Vinculados Federais			70	70			140
1.715.50 - Recursos Vinculados - Vinculados Federais			5.967.620				5.967.620
1.716.50 - Recursos Vinculados - Vinculados Federais			30				30
1.719.50 - TRF DA POL NAC ALDIR BLANC DE FOM A CULTURA - LEI N 14399/22 - TRANSFERENCIAS FEDERAIS			7.459.666	10			7.459.676
1.759.30 - Recursos Vinculados - Fundo Especial De Despesa			4.453.047				4.453.047
1.799.20 - Recursos Vinculados - Vinculados Estaduais			204.714				204.714
1.899.30 - Recursos Vinculados - Fundo Especial De Despesa			3.214				3.214
<b>TOTAL</b>	<b>27.199.725</b>		<b>997.492.863</b>	<b>41.814.580</b>			<b>1.066.507.168</b>

Inclui valores referentes a transferência intragovernamental.

**PROGRAMAÇÃO DA ADMINISTRAÇÃO DIRETA**

PROGRAMA:	1201 PROMOÇÃO DA ECONOMIA E DA INDÚSTRIA CRIATIVAS	125.428.165
AÇÃO	GRUPO DESPESA	FONTE
13.392.1201.6407 PROAC - PROGRAMA DE AÇÃO CULTURAL-EDITAIS		125.428.165
	OUTRAS DESPESAS CORRENTES	125.428.155
		1.500.10 - Recursos Livres - Tesouro Do Estado
		107.547.722
		1.700.50 - Recursos Vinculados - Vinculados Federais
		70
		1.715.50 - Recursos Vinculados - Vinculados Federais
		5.967.620
		1.716.50 - Recursos Vinculados - Vinculados Federais
		30
		1.719.50 - TRF DA POL NAC ALDIR BLANC DE FOM A CULTURA - LEI N 14399/22 - TRANSFERENCIAS FEDERAIS
		7.459.666



Autenticar documento em <http://sempapel.al.sp.gov.br/autenticidade> com o identificador 330037003200380036003A00500052004100, Documento assinado digitalmente conforme a Lei 14.063/2020.



		1.759.30 - Recursos Vinculados - Fundo Especial De Despesa	4.453.047
	INVESTIMENTOS		10
		1.719.50 - TRF DA POL NAC ALDIR BLANC DE FOM A CULTURA - LEI N 14399/22 - TRANSFERENCIAS FEDERAIS	10

<b>PROGRAMA: 1202 PRESERVAÇÃO DO PATRIMÔNIO CULTURAL</b>			<b>262.553</b>
<b>AÇÃO</b>	<b>GRUPO DESPESA</b>	<b>FONTE</b>	
13.391.1202.6442	GESTÃO DE DADOS E MONITORAMENTO DE PATRIMÔNIO CULTURAL		262.553
	OUTRAS DESPESAS CORRENTES		262.553
		1.500.10 - Recursos Livres - Tesouro Do Estado	57.839
		1.799.20 - Recursos Vinculados - Vinculados Estaduais	204.714

<b>PROGRAMA: 1222 FORMAÇÃO, DIFUSÃO E MEMÓRIA CULTURAL</b>			<b>891.835.972</b>
<b>AÇÃO</b>	<b>GRUPO DESPESA</b>	<b>FONTE</b>	
13.392.1222.2499	IMPLANTAÇÃO E MODERNIZAÇÃO DOS EQUIPAMENTOS CULTURAIS		41.814.570
	INVESTIMENTOS		41.814.570
		1.500.10 - Recursos Livres - Tesouro Do Estado	41.814.500
		1.700.50 - Recursos Vinculados - Vinculados Federais	70
<b>AÇÃO</b>	<b>GRUPO DESPESA</b>	<b>FONTE</b>	
13.392.1222.4779	PROJETO GURI		120.029.594
	OUTRAS DESPESAS CORRENTES		120.029.594
		1.500.10 - Recursos Livres - Tesouro Do Estado	120.029.594
<b>AÇÃO</b>	<b>GRUPO DESPESA</b>	<b>FONTE</b>	
13.392.1222.5469	CURSOS FORMATIVOS PARA CADEIA PRODUTIVA		30.667.374
	PESSOAL E ENCARGOS SOCIAIS		662.271
		1.500.10 - Recursos Livres - Tesouro Do Estado	662.271
	OUTRAS DESPESAS CORRENTES		30.005.103
		1.500.10 - Recursos Livres - Tesouro Do Estado	30.005.103
<b>AÇÃO</b>	<b>GRUPO DESPESA</b>	<b>FONTE</b>	
13.392.1222.5691	ESCOLA DE MÚSICA, GRUPOS ARTÍSTICOS MUSICAIS E TEATROS		45.234.880
	OUTRAS DESPESAS CORRENTES		45.234.880
		1.500.10 - Recursos Livres - Tesouro Do Estado	45.234.880
<b>AÇÃO</b>	<b>GRUPO DESPESA</b>	<b>FONTE</b>	
12.392.1222.5692	CONSERVATÓRIO DRAMÁTICO E MUSICAL 'DR. CARLOS DE CAMPOS' DE TATUÍ		36.943.723
	OUTRAS DESPESAS CORRENTES		36.943.723
		1.500.10 - Recursos Livres - Tesouro Do Estado	36.943.723
<b>AÇÃO</b>	<b>GRUPO DESPESA</b>	<b>FONTE</b>	
13.392.1222.5706	GESTÃO E APRIMORAMENTO DE BIBLIOTECAS, SISEB E BIBLION		29.028.559
	OUTRAS DESPESAS CORRENTES		29.028.559
		1.500.10 - Recursos Livres - Tesouro Do Estado	29.028.559
<b>AÇÃO</b>	<b>GRUPO DESPESA</b>	<b>FONTE</b>	
13.392.1222.5709	ATIVIDADES REALIZADAS NOS TEATROS E PROGRAMA DE CIRCULAÇÃO, FESTIVAIS E OUTROS		98.300.752
	PESSOAL E ENCARGOS SOCIAIS		1.573.782
		1.500.10 - Recursos Livres - Tesouro Do Estado	1.573.782



Autenticar documento em <http://sempapel.al.sp.gov.br/autenticidade> com o identificador 330037003200380036003A00500052004100, Documento assinado digitalmente conforme art. 184º, II da Lei 14.063/2020.

AÇÃO	GRUPO DESPESA	FONTE	
	OUTRAS DESPESAS CORRENTES		96.726.970
		1.500.10 - Recursos Livres - Tesouro Do Estado	96.726.970
<b>13.392.1222.5714</b>	<b>GESTÃO E APRIMORAMENTO DAS FÁBRICAS DE CULTURA</b>		<b>174.781.015</b>
	OUTRAS DESPESAS CORRENTES		174.781.015
		1.500.10 - Recursos Livres - Tesouro Do Estado	174.781.015
<b>13.392.1222.5732</b>	<b>GESTÃO DAS ATIVIDADES PRESENCIAIS NOS MUSEUS</b>		<b>189.847.986</b>
	OUTRAS DESPESAS CORRENTES		189.847.986
		1.500.10 - Recursos Livres - Tesouro Do Estado	189.847.986
<b>13.392.1222.5976</b>	<b>SÃO PAULO ESCOLA DE TEATRO E SÃO PAULO ESCOLA DE DANÇA</b>		<b>27.784.255</b>
	OUTRAS DESPESAS CORRENTES		27.784.255
		1.500.10 - Recursos Livres - Tesouro Do Estado	27.784.255
<b>13.392.1222.6211</b>	<b>GESTÃO E APRIMORAMENTO DAS ATIVIDADES DESENVOLVIDAS PELOS CORPOS ARTÍSTICOS</b>		<b>82.936.140</b>
	OUTRAS DESPESAS CORRENTES		82.936.140
		1.500.10 - Recursos Livres - Tesouro Do Estado	82.936.140
<b>13.392.1222.6369</b>	<b>MONITORAMENTO, AVALIAÇÃO E PESQUISA DAS AÇÕES CULTURAIS DO ESTADO DE SP</b>		<b>1.972.502</b>
	OUTRAS DESPESAS CORRENTES		1.972.502
		1.500.10 - Recursos Livres - Tesouro Do Estado	1.972.502
<b>13.392.1222.6443</b>	<b>ATIVIDADES DE ACESSORAMENTO AOS MUSEUS DOS MUNICÍPIOS ATENDIDOS PELO SISEM</b>		<b>8.000.004</b>
	OUTRAS DESPESAS CORRENTES		8.000.004
		1.500.10 - Recursos Livres - Tesouro Do Estado	8.000.004
<b>12.362.1222.6570</b>	<b>PROJETO GURI NAS ESCOLAS ESTADUAIS</b>		<b>4.494.618</b>
	OUTRAS DESPESAS CORRENTES		4.494.618
		1.500.81 - Recursos Livres - Intra	4.494.618

PROGRAMA: 1223 GESTÃO E INOVAÇÃO DA SECRETARIA DA CULTURA E ECONOMIA E INDÚSTRIA CRIATIVAS			42.380.478
AÇÃO	GRUPO DESPESA	FONTE	
<b>13.392.1223.5727</b>	<b>CULTURA E GOVERNANÇA</b>		<b>42.380.478</b>
	PESSOAL E ENCARGOS SOCIAIS		24.963.672
		1.500.10 - Recursos Livres - Tesouro Do Estado	24.963.672
	OUTRAS DESPESAS CORRENTES		17.416.806
		1.500.10 - Recursos Livres - Tesouro Do Estado	17.413.592
		1.899.30 - Recursos Vinculados - Fundo Especial De Despesa	3.214

PROGRAMA: 5201 INSERÇÃO INTERNACIONAL DO ESTADO DE SÃO PAULO			6.600.000
AÇÃO	GRUPO DESPESA	FONTE	
<b>13.392.5201.6440</b>	<b>PLANEJAMENTO E PRODUÇÃO DAS MISSÕES INTERNACIONAIS</b>		<b>6.600.000</b>
	OUTRAS DESPESAS CORRENTES		6.600.000
		1.500.10 - Recursos Livres - Tesouro Do Estado	6.600.000



Autenticar documento em <http://sempapel.al.sp.gov.br/autenticidade> com o identificador 330037003200380036003A00500052004100, Documento assinado digitalmente conforme a Lei nº 11.949, II da Lei 14.063/2020.



Autenticar documento em <http://sempapel.al.sp.gov.br/autenticidade>  
com o identificador 330037003200380036003A00500052004100, Documento assinado digitalmente  
conforme ~~art~~ 24º, II da Lei 14.063/2020.

<b>ÓRGÃO:</b> 12000 - SEC.DA CULTURA,ECONOMIA E INDÚSTRIA CRIATIVAS	Valores em R\$ 1,00
<b>UNIDADE:</b> 12001 - SEC. DA CULTURA, ECONOMIA E IND.CRIATIVAS	<b>1.066.507.168</b>
<b>ESFERA:</b> ORÇAMENTO FISCAL	

## RESUMO DA UNIDADE ORÇAMENTÁRIA

PROGRAMA	
1201 - PROMOÇÃO DA ECONOMIA E DA INDÚSTRIA CRIATIVAS	125.428.165
1202 - PRESERVAÇÃO DO PATRIMÔNIO CULTURAL	262.553
1222 - FORMAÇÃO, DIFUSÃO E MEMÓRIA CULTURAL	891.835.972
1223 - GESTÃO E INOVAÇÃO DA SECRETARIA DA CULTURA E ECONOMIA E INDÚSTRIA CRIATIVAS	42.380.478
5201 - INSERÇÃO INTERNACIONAL DO ESTADO DE SÃO PAULO	6.600.000
FUNÇÃO	
12 - EDUCAÇÃO	41.438.341
13 - CULTURA	1.025.068.827
SUBFUNÇÃO	
362 - ENSINO MÉDIO	4.494.618
391 - PATRIMÔNIO HISTÓRICO,ARTIST. E ARQUEOLÓGICO	262.553
392 - DIFUSÃO CULTURAL	1.061.749.997
MODALIDADE DE APLICAÇÃO	
050 - TRANSF. A INST.PRIVADAS SEM FINS LUCRATIVOS	843.452.005
090 - APLICAÇÕES DIRETAS	221.454.772
091 - OPERAÇÃO INTRAÓRGÃOS ORÇ.FISCAL E SEGURIDADE	1.600.391

Inclui valores referentes a transferência intragovernamental.

## PROGRAMAÇÃO DA UNIDADE ORÇAMENTÁRIA

PROGRAMA:	1201	PROMOÇÃO DA ECONOMIA E DA INDÚSTRIA CRIATIVAS	125.428.165
AÇÃO	GRUPO DESPESA	FONTE	
13.392.1201.6407	PROAC - PROGRAMA DE AÇÃO CULTURAL-EDITAIS		125.428.165
	OUTRAS DESPESAS CORRENTES		125.428.155
		1.500.10 - Recursos Livres - Tesouro Do Estado	107.547.722
		1.700.50 - Recursos Vinculados - Vinculados Federais	70
		1.715.50 - Recursos Vinculados - Vinculados Federais	5.967.620
		1.716.50 - Recursos Vinculados - Vinculados Federais	30
		1.719.50 - TRF DA POL NAC ALDIR BLANC DE FOM A CULTURA - LEI N 14399/22 - TRANSFERENCIAS FEDERAIS	7.459.666
		1.759.30 - Recursos Vinculados - Fundo Especial De Despesa	4.453.047
	INVESTIMENTOS		10
		1.719.50 - TRF DA POL NAC ALDIR BLANC DE FOM A CULTURA - LEI N 14399/22 - TRANSFERENCIAS FEDERAIS	10
<b>PRODUTO:</b>	FOMENTO DIRETO (EDITAIS)		
<b>INDICADOR DE PRODUTO:</b>	NÚMERO DE PROJETOS APROVADOS (unidade)		

PROGRAMA:	1202	PRESERVAÇÃO DO PATRIMÔNIO CULTURAL	262.553
AÇÃO	GRUPO DESPESA	FONTE	
13.391.1202.6442	GESTÃO DE DADOS E MONITORAMENTO DE PATRIMÔNIO CULTURAL		262.553
	OUTRAS DESPESAS CORRENTES		262.553
		1.500.10 - Recursos Livres - Tesouro Do Estado	57.839
		1.799.20 - Recursos Vinculados - Vinculados Estaduais	204.714
<b>PRODUTO:</b>	ANÁLISES E PARECERES TÉCNICOS PARA PRESERVAÇÃO DO PATRIMÔNIO CULTURAL		
<b>INDICADOR DE PRODUTO:</b>	NÚMERO DE SOLICITAÇÕES ANALISADAS (unidade)		



Autenticar documento em <http://sempapel.al.sp.gov.br/autenticidade> com o identificador 330037003200380036003A00500052004100, Documento assinado digitalmente conforme a Lei nº 14.063/2020.

<b>PROGRAMA: 1222 FORMAÇÃO, DIFUSÃO E MEMÓRIA CULTURAL</b>				<b>891.835.972</b>
<b>AÇÃO</b>	<b>GRUPO DESPESA</b>	<b>FONTE</b>		
<b>13.392.1222.2499</b> IMPLANTAÇÃO E MODERNIZAÇÃO DOS EQUIPAMENTOS CULTURAIS				<b>41.814.570</b>
	INVESTIMENTOS			41.814.570
		1.500.10 - Recursos Livres - Tesouro Do Estado		41.814.500
		1.700.50 - Recursos Vinculados - Vinculados Federais		70
<b>PRODUTO:</b>	INFRAESTRUTURA DOS EQUIPAMENTOS CULTURAIS			
<b>INDICADOR DE PRODUTO:</b>	NÚMERO DE PROJETOS/OBRAS CONCLUÍDOS (unidade)			
<b>AÇÃO</b>	<b>GRUPO DESPESA</b>	<b>FONTE</b>		
<b>13.392.1222.4779</b> PROJETO GURI				<b>120.029.594</b>
	OUTRAS DESPESAS CORRENTES			120.029.594
		1.500.10 - Recursos Livres - Tesouro Do Estado		120.029.594
<b>PRODUTO:</b>	EDUCAÇÃO MUSICAL PARA CRIANÇAS E JOVENS - PROJETO GURI			
<b>INDICADOR DE PRODUTO:</b>	NÚMERO DE ALUNOS ATENDIDOS NO PROJETO GURI (unidade)			
<b>AÇÃO</b>	<b>GRUPO DESPESA</b>	<b>FONTE</b>		
<b>13.392.1222.5469</b> CURSOS FORMATIVOS PARA CADEIA PRODUTIVA				<b>30.667.374</b>
	PESSOAL E ENCARGOS SOCIAIS			662.271
		1.500.10 - Recursos Livres - Tesouro Do Estado		662.271
	OUTRAS DESPESAS CORRENTES			30.005.103
		1.500.10 - Recursos Livres - Tesouro Do Estado		30.005.103
<b>PRODUTO:</b>	FORMAÇÃO PARA CADEIA PRODUTIVA DA CULTURA			
<b>INDICADOR DE PRODUTO:</b>	NÚMERO DE PESSOAS ATENDIDAS NOS CURSOS (unidade)			
<b>AÇÃO</b>	<b>GRUPO DESPESA</b>	<b>FONTE</b>		
<b>13.392.1222.5691</b> ESCOLA DE MÚSICA, GRUPOS ARTÍSTICOS MÚSICAIS E TEATROS				<b>45.234.880</b>
	OUTRAS DESPESAS CORRENTES			45.234.880
		1.500.10 - Recursos Livres - Tesouro Do Estado		45.234.880
<b>PRODUTO:</b>	FORMAÇÃO EM MÚSICA			
<b>INDICADOR DE PRODUTO:</b>	NÚMERO DE ALUNOS ATENDIDOS NA EMESP E NO CONSERVATÓRIO DE TATUÍ (unidade)			
<b>AÇÃO</b>	<b>GRUPO DESPESA</b>	<b>FONTE</b>		
<b>12.392.1222.5692</b> CONSERVATÓRIO DRAMÁTICO E MUSICAL 'DR. CARLOS DE CAMPOS' DE TATUÍ				<b>36.943.723</b>
	OUTRAS DESPESAS CORRENTES			36.943.723
		1.500.10 - Recursos Livres - Tesouro Do Estado		36.943.723
<b>PRODUTO:</b>	FORMAÇÃO EM MÚSICA			
<b>INDICADOR DE PRODUTO:</b>	NÚMERO DE ALUNOS ATENDIDOS NA EMESP E NO CONSERVATÓRIO DE TATUÍ (unidade)			
<b>AÇÃO</b>	<b>GRUPO DESPESA</b>	<b>FONTE</b>		
<b>13.392.1222.5706</b> GESTÃO E APRIMORAMENTO DE BIBLIOTECAS, SISEB E BIBLION				<b>29.028.559</b>
	OUTRAS DESPESAS CORRENTES			29.028.559
		1.500.10 - Recursos Livres - Tesouro Do Estado		29.028.559
<b>PRODUTO:</b>	ATIVIDADE DE BIBLIOTECAS E LEITURAS			
<b>INDICADOR DE PRODUTO:</b>	NÚMERO DE ATIVIDADES DE BIBLIOTECA E LEITURA REALIZADAS (unidade)			



AÇÃO		GRUPO DESPESA	FONTE	
13.392.1222.5709	ATIVIDADES REALIZADAS NOS TEATROS E PROGRAMA DE CIRCULAÇÃO, FESTIVAIS E OUTROS			<b>98.300.752</b>
		PESSOAL E ENCARGOS SOCIAIS		1.573.782
			1.500.10 - Recursos Livres - Tesouro Do Estado	1.573.782
		OUTRAS DESPESAS CORRENTES		96.726.970
			1.500.10 - Recursos Livres - Tesouro Do Estado	96.726.970
PRODUTO:	DIFUSÃO CULTURAL REALIZADA PELOS TEATROS E OUTROS EVENTOS			
INDICADOR DE PRODUTO:	NÚMERO DE ATIVIDADES REALIZADAS PELOS TEATROS E OUTROS EVENTOS DE DIFUSÃO (unidade)			
AÇÃO		GRUPO DESPESA	FONTE	
13.392.1222.5714	GESTÃO E APRIMORAMENTO DAS FÁBRICAS DE CULTURA			<b>174.781.015</b>
		OUTRAS DESPESAS CORRENTES		174.781.015
			1.500.10 - Recursos Livres - Tesouro Do Estado	174.781.015
PRODUTO:	FORMAÇÃO EM DIVERSAS LINGUAGENS ARTÍSTICAS - FÁBRICAS DE CULTURA			
INDICADOR DE PRODUTO:	NÚMERO DE ATIVIDADES REALIZADAS NAS FÁBRICAS DE CULTURA (unidade)			
AÇÃO		GRUPO DESPESA	FONTE	
13.392.1222.5732	GESTÃO DAS ATIVIDADES PRESENCIAIS NOS MUSEUS			<b>189.847.986</b>
		OUTRAS DESPESAS CORRENTES		189.847.986
			1.500.10 - Recursos Livres - Tesouro Do Estado	189.847.986
PRODUTO:	GESTÃO DOS MUSEUS ESTADUAIS VINCULADOS À SCEC			
INDICADOR DE PRODUTO:	NÚMERO DE VISITANTES PRESENCIAIS NOS MUSEUS DA SECRETARIA DE CULTURA E ECONOMIA CRIATIVA (unidade)			
AÇÃO		GRUPO DESPESA	FONTE	
13.392.1222.5976	SÃO PAULO ESCOLA DE TEATRO E SÃO PAULO ESCOLA DE DANÇA			<b>27.784.255</b>
		OUTRAS DESPESAS CORRENTES		27.784.255
			1.500.10 - Recursos Livres - Tesouro Do Estado	27.784.255
PRODUTO:	FORMAÇÃO EM ARTES CÊNICAS E EM ARTES COREOGRÁFICAS			
INDICADOR DE PRODUTO:	NÚMERO DE ALUNOS ATENDIDOS NA SP ESCOLA DE TEATRO E NA SP ESCOLA DE DANÇA (unidade)			
AÇÃO		GRUPO DESPESA	FONTE	
13.392.1222.6211	GESTÃO E APRIMORAMENTO DAS ATIVIDADES DESENVOLVIDAS PELOS CORPOS ARTÍSTICOS			<b>82.936.140</b>
		OUTRAS DESPESAS CORRENTES		82.936.140
			1.500.10 - Recursos Livres - Tesouro Do Estado	82.936.140
PRODUTO:	DIFUSÃO CULTURAL REALIZADA PELOS CORPOS ARTÍSTICOS			
INDICADOR DE PRODUTO:	NÚMERO DE ATIVIDADES REALIZADAS PELOS CORPOS ARTÍSTICOS (unidade)			
AÇÃO		GRUPO DESPESA	FONTE	
13.392.1222.6369	MONITORAMENTO, AVALIAÇÃO E PESQUISA DAS AÇÕES CULTURAIS DO ESTADO DE SP			<b>1.972.502</b>
		OUTRAS DESPESAS CORRENTES		1.972.502
			1.500.10 - Recursos Livres - Tesouro Do Estado	1.972.502
PRODUTO:	CONTRATOS DE GESTÃO AVALIADOS E MONITORADOS			
INDICADOR DE PRODUTO:	NÚMERO DE PARECERES DE AVALIAÇÃO DE RESULTADOS DOS CONTRATOS DE GESTÃO (unidade)			
AÇÃO		GRUPO DESPESA	FONTE	
13.392.1222.6443	ATIVIDADES DE ASSESSORAMENTO AOS MUSEUS DOS MUNICÍPIOS ATENDIDOS PELO SISEM			<b>8.000.004</b>
		OUTRAS DESPESAS CORRENTES		8.000.004
			1.500.10 - Recursos Livres - Tesouro Do Estado	8.000.004
PRODUTO:	ASSESSORAMENTO AOS MUSEUS DO ESTADO DE SÃO PAULO			
INDICADOR DE PRODUTO:	NÚMERO DE MUSEUS ATENDIDOS NAS 7 MACRORREGIÕES DO SISEM (unidade)			



AÇÃO	GRUPO DESPESA	FONTE	
12.362.1222.6570 PROJETO GURI NAS ESCOLAS ESTADUAIS			<b>4.494.618</b>
	OUTRAS DESPESAS CORRENTES		4.494.618
		1.500.81 - Recursos Livres - Intra	4.494.618
<b>PRODUTO:</b>	PROJETO GURI NAS ESCOLAS ESTADUAIS		
<b>INDICADOR DE PRODUTO:</b>	NÚMERO DE ALUNOS ATENDIDOS PELO PROJETO GURI NAS ESCOLAS ESTADUAIS (unidade)		

PROGRAMA: 1223 GESTÃO E INOVAÇÃO DA SECRETARIA DA CULTURA E ECONOMIA E INDÚSTRIA CRIATIVAS			42.380.478
AÇÃO	GRUPO DESPESA	FONTE	
13.392.1223.5727 CULTURA E GOVERNANÇA			<b>42.380.478</b>
	PESSOAL E ENCARGOS SOCIAIS		24.963.672
		1.500.10 - Recursos Livres - Tesouro Do Estado	24.963.672
	OUTRAS DESPESAS CORRENTES		17.416.806
		1.500.10 - Recursos Livres - Tesouro Do Estado	17.413.592
		1.899.30 - Recursos Vinculados - Fundo Especial De Despesa	3.214

PROGRAMA: 5201 INSERÇÃO INTERNACIONAL DO ESTADO DE SÃO PAULO			6.600.000
AÇÃO	GRUPO DESPESA	FONTE	
13.392.5201.6440 PLANEJAMENTO E PRODUÇÃO DAS MISSÕES INTERNACIONAIS			<b>6.600.000</b>
	OUTRAS DESPESAS CORRENTES		6.600.000
		1.500.10 - Recursos Livres - Tesouro Do Estado	6.600.000
<b>PRODUTO:</b>	CREATIVE SP - MISSÕES INTERNACIONAIS SETORIAIS		
<b>INDICADOR DE PRODUTO:</b>	NÚMERO DE MISSÕES INTERNACIONAIS E NACIONAIS SETORIAIS REALIZADAS (unidade)		



<b>ÓRGÃO: 12000 - SEC.DA CULTURA,ECONOMIA E INDÚSTRIA CRIATIVAS</b> <b>UNIDADE: 12045 - FUNDAÇÃO PADRE ANCHIETA-RÁDIO E TV EDUCATIVAS</b> <b>ESFERA: ORÇAMENTO FISCAL</b>	Valores em R\$ 1,00
	<b>211.128.139</b>

### PRINCIPAIS ATRIBUIÇÕES

- Promoção de atividades educativas e culturais através do rádio, da televisão e de outras mídias, podendo para tanto:
  - Operar emissoras de rádio e televisão públicas;
  - Promover a ampliação de suas atividades em colaboração com emissoras de rádio e televisão, privadas ou estatais, entrosadas no sistema nacional de radiodifusão pública, e colaborar com as emissoras de rádio e de televisão em geral e com os meios de comunicação multimídia, na esfera dos interesses comuns.

### RESUMO DA UNIDADE ORÇAMENTÁRIA

PROGRAMA	
1206 - RÁDIOS, TVS EDUCATIVAS E NOVAS MÍDIAS	211.128.139
FUNÇÃO	
13 - CULTURA	211.128.139
SUBFUNÇÃO	
392 - DIFUSÃO CULTURAL	211.128.139
MODALIDADE DE APLICAÇÃO	
090 - APLICAÇÕES DIRETAS	211.128.139

Inclui valores referentes a transferência intragovernamental.

### PROGRAMAÇÃO DA UNIDADE ORÇAMENTÁRIA

PROGRAMA: 1206 RÁDIOS, TVS EDUCATIVAS E NOVAS MÍDIAS			211.128.139
AÇÃO	GRUPO DESPESA	FONTE	
13.392.1206.5460 PRODUÇÃO E TRANSMISSÃO DAS RÁDIOS, TVS E NOVAS MÍDIAS.			211.128.139
	PESSOAL E ENCARGOS SOCIAIS		109.205.460
		1.500.10 - Recursos Livres - Tesouro Do Estado	109.205.460
	OUTRAS DESPESAS CORRENTES		101.922.659
		1.501.40 - Recursos Livres - Próprios	68.250.627
		1.701.40 - Recursos Vinculados - Próprios	33.672.032
	INVESTIMENTOS		20
		1.701.40 - Recursos Vinculados - Próprios	10
		1.756.40 - Recursos Vinculados - Próprios	10
<b>PRODUTO:</b>	SERVIÇO DE TRANSMISSÃO DE RÁDIO E TV		
<b>INDICADOR DE PRODUTO:</b>	NÚMERO DE HORAS DE TRANSMISSÃO TVCULTURA, TV RA-TIM-BUM (CANAL FECHADO) E RÁDIOS CULTURA AM E FM. (h)		



Autenticar documento em <http://sempapel.al.sp.gov.br/autenticidade> com o identificador 330037003200380036003A00500052004100, Documento assinado digitalmente conforme a Lei nº 14.063/2020.



<b>ÓRGÃO:</b> 12000 - SEC.DA CULTURA,ECONOMIA E INDÚSTRIA CRIATIVAS	Valores em R\$ 1,00
<b>UNIDADE:</b> 12046 - FUNDAÇÃO MEMORIAL DA AMÉRICA LATINA	21.137.982
<b>ESFERA:</b> ORÇAMENTO FISCAL	

## PRINCIPAIS ATRIBUIÇÕES

- Divulgação e intercâmbio da cultura dos países latino-americanos e sua integração às atividades intelectuais do Estado de São Paulo, especialmente:
- estreitar as relações culturais, políticas, econômicas e sociais entre os povos latino-americanos; constituir-se em instrumento concreto de colaboração técnica, econômica, social e cultural entre os povos latino-americanos; coordenar iniciativas internacionais de alcance continental, que representem interesses dos povos latino-americanos.

## RESUMO DA UNIDADE ORÇAMENTÁRIA

PROGRAMA	
1221 - INTEGRAÇÃO DAS CULTURAS LATINO-AMERICANAS	21.137.982
FUNÇÃO	
13 - CULTURA	21.137.982
SUBFUNÇÃO	
122 - ADMINISTRAÇÃO GERAL	20.562.564
392 - DIFUSÃO CULTURAL	575.418
MODALIDADE DE APLICAÇÃO	
090 - APLICAÇÕES DIRETAS	21.137.982

Inclui valores referentes a transferência intragovernamental.

## PROGRAMAÇÃO DA UNIDADE ORÇAMENTÁRIA

PROGRAMA: 1221 INTEGRAÇÃO DAS CULTURAS LATINO-AMERICANAS				21.137.982
AÇÃO	GRUPO DESPESA	FONTE		
13.392.1221.4043	PROMOÇÃO DE ATIVIDADES CULTURAIS			247.633
	OUTRAS DESPESAS CORRENTES			247.633
		1.500.10 - Recursos Livres - Tesouro Do Estado		96.446
		1.501.40 - Recursos Livres - Próprios		151.187
<b>PRODUTO:</b>	PROMOÇÃO DE ATIVIDADES CULTURAIS RELATIVAS À AMÉRICA LATINA			
<b>INDICADOR</b>	NÚMERO DE FREQUENTADORES DAS ATIVIDADES REALIZADAS NO MEMORIAL DA AMÉRICA LATINA			
<b>DE PRODUTO:</b>	LATINA (unidade)			
AÇÃO	GRUPO DESPESA	FONTE		
13.122.1221.5470	APOIO TÉCNICO E ADMINISTRATIVO DO MEMORIAL DA AMÉRICA LATINA			20.562.564
	PESSOAL E ENCARGOS SOCIAIS			10.264.945
		1.500.10 - Recursos Livres - Tesouro Do Estado		10.264.945
	OUTRAS DESPESAS CORRENTES			10.297.592
		1.500.10 - Recursos Livres - Tesouro Do Estado		6.354.054
		1.501.40 - Recursos Livres - Próprios		3.943.531
		1.701.40 - Recursos Vinculados - Próprios		7
	INVESTIMENTOS			27
		1.501.40 - Recursos Livres - Próprios		7
		1.701.40 - Recursos Vinculados - Próprios		10
		1.756.40 - Recursos Vinculados - Próprios		10



Autenticar documento em <http://sempapel.al.sp.gov.br/autenticidade> com o identificador 330037003200380036003A00500052004100, Documento assinado digitalmente conforme a Lei nº 12.424/2012, II da Lei 14.063/2020.

AÇÃO		GRUPO DESPESA	FONTE	
13.392.1221.5790	CÂTEDRA MEMORIAL DA AMÉRICA LATINA			<b>66.000</b>
		OUTRAS DESPESAS CORRENTES		66.000
			1.500.10 - Recursos Livres - Tesouro Do Estado	36.000
			1.501.40 - Recursos Livres - Próprios	30.000
<b>PRODUTO:</b>	PESQUISA E DOCÊNCIA DA CÂTEGRA MEMORIAL DA AMÉRICA LATINA			
<b>INDICADOR DE PRODUTO:</b>	NÚMERO DE BOLSAS DE PESQUISA CONCEDIDAS (unidade)			
AÇÃO		GRUPO DESPESA	FONTE	
13.392.1221.5791	GESTÃO E APRIMORAMENTO DO CENTRO BRASILEIRO DE ESTUDOS DA AMÉRICA LATINA			<b>261.785</b>
		OUTRAS DESPESAS CORRENTES		261.785
			1.500.10 - Recursos Livres - Tesouro Do Estado	99.061
			1.501.40 - Recursos Livres - Próprios	162.724
<b>PRODUTO:</b>	CENTRO BRASILEIRO DE ESTUDOS DA AMÉRICA LATINA			
<b>INDICADOR DE PRODUTO:</b>	NÚMERO DE BOLSAS DE PESQUISA CONCEDIDA PELO CENTRO DE ESTUDOS DA AMÉRICA LATINA (unidade)			



<b>ÓRGÃO: 13000 - SECRETARIA DE AGRICULTURA E ABASTECIMENTO</b>	Valores em R\$ 1,00
	<b>914.386.810</b>

**PRINCIPAIS ATRIBUIÇÕES**

- Execução da política do Governo do Estado nas áreas de agricultura e abastecimento;
- Execução de pesquisas científicas e tecnológicas nos campos da agropecuária e da socioeconomia;
- Prestação de assistência técnica à agropecuária, abrangendo a difusão de conhecimentos nos campos da tecnologia agropecuária, socioeconomia rural e engenharia rural;
- Promoção do desenvolvimento rural sustentado, mediante a garantia da qualidade dos produtos agropecuários e a conservação do solo e da água;
- Execução de atividades de defesa sanitária animal e vegetal;
- Fiscalização de insumos agropecuários e classificação de produtos agrícolas;
- Inspeção sanitária e industrial de produtos de origem animal, destinados ao comércio intermunicipal;
- Suprimento de sementes, mudas e outros insumos ao setor agropecuário; informação técnica, científica e socioeconômica referente ao setor agropecuário;
- Promoção da integração entre o poder público e o setor produtivo dos agronegócios; promoção do cooperativismo e do associativismo rural;
- Atuação direta e indireta na comercialização e industrialização de produtos e insumos agrícolas;
- Operacionalização de programas de escoamento de produtos agrícolas e de oferta de alimentos à população, em projetos de atendimento social.

**RESUMO DO ÓRGÃO**

PROGRAMA	
1316 - DEFESA AGROPECUÁRIA E SUSTENTABILIDADE SANITÁRIA INTEGRADA A SEGURANÇA ALIMENTAR	114.421.438
1317 - PRODUÇÃO SUSTENTÁVEL	557.613.162
1318 - GESTÃO ADMINISTRATIVA E GOVERNANÇA EM AGRICULTURA E ABASTECIMENTO	130.213.526
1320 - DIGNIDADE E DESENVOLVIMENTO NAS POLÍTICAS FUNDIÁRIA E AGRÁRIA	112.138.684

FUNÇÃO	
14 - DIREITOS DA CIDADANIA	10.884.836
20 - AGRICULTURA	802.248.126
21 - ORGANIZAÇÃO AGRÁRIA	101.253.848

SUBFUNÇÃO	
122 - ADMINISTRAÇÃO GERAL	152.962.315
127 - ORDENAMENTO TERRITORIAL	3.600.010
306 - ALIMENTAÇÃO E NUTRIÇÃO	3.124.200
541 - PRESERVAÇÃO E CONSERVAÇÃO AMBIENTAL	10
571 - DESENVOLVIMENTO CIENTÍFICO	206.790.470
573 - DIFUSÃO DO CONHECIMENTO CIENT.E TECNOLÓGICO	3.988.997
606 - EXTENSÃO RURAL	336.658.286
608 - PROMOÇÃO DA PRODUÇÃO AGROPECUÁRIA	6.575.399
609 - DEFESA AGROPECUÁRIA	111.297.238
631 - REFORMA AGRÁRIA	78.505.049
632 - COLONIZAÇÃO	10.884.836

MODALIDADE DE APLICAÇÃO	
040 - TRANSFERÊNCIAS A MUNICÍPIOS	20.404.836
050 - TRANSF. A INST.PRIVADAS SEM FINS LUCRATIVOS	8.485.183
090 - APLICAÇÕES DIRETAS	790.876.490
091 - OPERAÇÃO INTRAÓRGÃOS ORÇ.FISCAL E SEGURIDADE	94.620.301

UNIDADE ORÇAMENTÁRIA	
13001 - SECRETARIA DE AGRICULTURA E ABASTECIMENTO	813.132.962
13041 - FUND. INSTITUTO DE TERRAS JOSÉ G.SILVA- ITESP	101.253.848

FONTE	PESSOAL E ENCARGOS SOCIAIS	JUROS E ENCARGOS DA DÍVIDA	OUTRAS DESPESAS CORRENTES	INVESTIMENTOS	INVERSÕES FINANCEIRAS	AMORTIZAÇÃO DA DÍVIDA	TOTAL
1.500.10 - Recursos Livres - Tesouro Do Estado	542.842.530		135.690.610	116.831.840			795.364.980
1.501.40 - Recursos Livres - Próprios			578.984				578.984
1.700.50 - Recursos Vinculados - Vinculados Federais			480.280				480.280



Autenticar documento em <http://sempapel.al.sp.gov.br/autenticidade> com o identificador 330037003200380036003A00500052004100, Documento assinado digitalmente conforme a Lei nº 14.063/2020.

1.701.50 - Recursos Vinculados - Vinculados Federais			50			50
1.705.20 - Recursos Vinculados - Vinculados Estaduais			338.760	33.537.226		33.875.986
1.709.20 - Recursos Vinculados - Vinculados Estaduais			232.539	23.021.360		23.253.899
1.754.78 - Recursos Vinculados - Operações De Crédito				10		10
1.756.40 - Recursos Vinculados - Próprios				600.010		600.010
1.759.30 - Recursos Vinculados - Fundo Especial De Despesa			56.160.062	1.394.774		57.554.836
1.759.60 - Outras Fontes - Fundos				523.056		523.056
1.759.83 - Recursos Vinculados - Intra			1.958.992			1.958.992
1.899.30 - Recursos Vinculados - Fundo Especial De Despesa			195.727			195.727
<b>TOTAL</b>	<b>542.842.530</b>		<b>195.636.004</b>	<b>175.908.276</b>		<b>914.386.810</b>

Inclui valores referentes a transferência intragovernamental.

## PROGRAMAÇÃO DO ÓRGÃO

<b>PROGRAMA:</b>	<b>1316 DEFESA AGROPECUÁRIA E SUSTENTABILIDADE SANITÁRIA INTEGRADA A SEGURANÇA ALIMENTAR</b>	<b>114.421.438</b>
<b>AÇÃO</b>		
<b>20.609.1316.4457</b>	<b>AÇÕES DE FISCALIZAÇÕES DA INOCUIDADE EM DEFESA AGROPECUÁRIA</b>	<b>13.849.063</b>
<b>PRODUTO:</b>	FISCALIZAÇÕES EM DEFESA AGROPECUÁRIA	
<b>INDICADOR DE PRODUTO:</b>	NÚMERO DE AÇÕES DE FISCALIZAÇÕES EM DEFESA AGROPECUÁRIA. (unidade)	
<b>DESCRIÇÃO:</b>	Fiscalização e monitoramento da produção e produtos das cadeias produtivas do agronegócio paulista.	
<b>AÇÃO</b>		
<b>20.609.1316.4458</b>	<b>AÇÕES DE EDUCAÇÃO E AUDITORIA SANITÁRIA</b>	<b>1.309.748</b>
<b>PRODUTO:</b>	EDUCAÇÃO E AUDITORIAS SANITÁRIAS	
<b>INDICADOR DE PRODUTO:</b>	NÚMERO DE AÇÕES EDUCATIVAS E AUDITORIAS INTERNAS (unidade)	
<b>DESCRIÇÃO:</b>	Análise, avaliação, investigação e fiscalização das informações obtidas no Protocolo de Boas Práticas Agropecuárias - PBPA.	
<b>AÇÃO</b>		
<b>20.306.1316.4783</b>	<b>AÇÕES INTEGRADAS DE EDUCAÇÃO ALIMENTAR</b>	<b>3.124.200</b>
<b>PRODUTO:</b>	SEGURANÇA E EDUCAÇÃO ALIMENTAR	
<b>INDICADOR DE PRODUTO:</b>	NÚMERO DE DIAGNÓSTICOS DE POLÍTICAS PÚBLICAS DE SEGURANÇA ALIMENTAR (unidade)	
<b>DESCRIÇÃO:</b>	Promoção da educação alimentar por meio de difusão de conhecimentos e boas práticas de consumo de alimentos seguros e saudáveis; fomento ao debate, Conselhos e políticas públicas voltadas à segurança e educação alimentar; sistematização e difusão da segurança e educação alimentar, por meio de publicações digitais e impressas; cursos, palestras e campanhas de conscientização e educação alimentar e segura nos meios de informação e comunicação digital.	
<b>AÇÃO</b>		
<b>20.609.1316.6325</b>	<b>AÇÕES DE INSPEÇÕES EM DEFESA SANITÁRIAS</b>	<b>90.574.366</b>
<b>PRODUTO:</b>	INSPEÇÕES EM DEFESA AGROPECUÁRIA	
<b>INDICADOR DE PRODUTO:</b>	NÚMERO DE INSPEÇÕES EM DEFESA AGROPECUÁRIA REALIZADAS (unidade)	
<b>DESCRIÇÃO:</b>	Ações de defesa vegetal para prevenir impactos no recrudescimento de pragas já erradicadas, bem como mitigar os riscos da ocorrência de outras, evitando a contaminação do meio ambiente, dos trabalhadores rurais e consumidores, pelos agrotóxicos. Ações de defesa animal para obter animais hígidos para o abate, rebanhos livres ou controlados de enfermidades, incluindo-se as zoonoses.	
<b>AÇÃO</b>		
<b>20.609.1316.6326</b>	<b>CONSOLIDAÇÃO DOS SISTEMAS AGROALIMENTARES</b>	<b>309.051</b>
<b>PRODUTO:</b>	ABASTECIMENTO DA POPULAÇÃO COM PRODUTOS HORTÍCOLAS/ VALORAÇÃO DOS CIRCUITOS.	
<b>INDICADOR DE PRODUTO:</b>	NÚMERO DE CANAIS ABASTECIMENTO FÍSICOS E VIRTUAIS CRIADOS (unidade)	
<b>DESCRIÇÃO:</b>	Desenvolvimento dos sistemas de abastecimento e comercialização de produtos agropecuários do Estado de São Paulo por meio de implantação de sistema de dados informatizado sobre as centrais de abastecimento e distribuição do Estado e seus respectivos volumes de comercialização (em t); monitoramento do volume de comercialização em cada central abastecimento e distribuição; formulação de diagnósticos e estudos sobre alternativas de circulação de produtos agrícolas; produção de informações e pareceres técnicos às respectivas Câmaras Setoriais acerca da dinâmica de mercado dos produtos.	
<b>AÇÃO</b>		
<b>20.609.1316.6466</b>	<b>GESTÃO DA REDE DE BANCO DE ALIMENTOS</b>	<b>5.255.010</b>
<b>PRODUTO:</b>	INCLUSÃO PRODUTIVA E COMBATE A INSEGURANÇA ALIMENTAR	
<b>INDICADOR DE PRODUTO:</b>	NÚMERO DE MUNICÍPIOS ATENDIDOS (unidade)	
<b>DESCRIÇÃO:</b>	Recepciona, seleciona, separa e analisa a qualidade dos produtos e os entregam às entidades assistenciais, estas entidades se encarregam de distribuir os alimentos arrecadados à população. Fortalecimento na política de criação de banco de alimentos - rede paulista de banco de alimentos	
<b>PROGRAMA:</b>	<b>1317 PRODUÇÃO SUSTENTÁVEL</b>	<b>557.613.162</b>



Autenticar documento em <http://sempapel.al.sp.gov.br/autenticidade> com o identificador 330037003200380036003A00500052004100, Documento assinado digitalmente conforme art. 294º, II da Lei 14.063/2020.

AÇÃO		
<b>20.606.1317.1327</b>	<b>CONCESSÃO DE SUBVENÇÕES AOS PRODUTORES RURAIS</b>	<b>74.609.513</b>
<b>PRODUTO:</b>	SUBVENÇÃO ECONÔMICA PARA O DESENVOLVIMENTO RURAL SUSTENTÁVEL	
<b>INDICADOR DE PRODUTO:</b>	NÚMERO DE SUBVENÇÕES CONCEDIDAS AOS PRODUTORES RURAIS (unidade)	
<b>DESCRIÇÃO:</b>	Subvenção para produtores rurais, suas cooperativas e associações, em atos de aquisição de máquinas e equipamentos para modernização produtiva, contratação de seguro rural, adoção de mecanismos mitigadores de risco de mercado, promoção de práticas de preservação ambiental, notadamente o CAR – Cadastro Ambiental Rural, o PRA – Programa de Recuperação Ambiental e o PSA – Pagamento por Serviços Ambientais, e participação no projeto de microbacias hidrográficas usando tecnologias sustentáveis, práticas conservacionistas e nas ações de inclusão social e aumento de renda.	
AÇÃO		
<b>20.606.1317.1407</b>	<b>CONCESSÃO DE CRÉDITO RURAL</b>	<b>82.520.402</b>
<b>PRODUTO:</b>	CRÉDITO RURAL PARA O DESENVOLVIMENTO SUSTENTÁVEL	
<b>INDICADOR DE PRODUTO:</b>	NÚMERO DE OPERAÇÕES DE CRÉDITO CONCEDIDAS AOS PRODUTORES RURAIS (unidade)	
<b>DESCRIÇÃO:</b>	Crédito para produtores rurais e pescadores artesanais, suas cooperativas e associações, em atos de investimento na produção, comercialização e industrialização de produtos agrosilvipastoris e pesqueiros, como também de práticas de preservação ambiental, notadamente o CAR – Cadastro Ambiental Rural, o PRA – Programa de Recuperação Ambiental e o PSA – Pagamento por Serviços Ambientais.	
AÇÃO		
<b>20.541.1317.2610</b>	<b>CONSERVAÇÃO DE SOLO, ÁGUA E BIODIVERSIDADE</b>	<b>10</b>
<b>PRODUTO:</b>	AGRO PAULISTA + VERDE	
<b>INDICADOR DE PRODUTO:</b>	NÚMERO DE PLANOS DE MICROBACIAS ELABORADOS. (unidade)	
<b>DESCRIÇÃO:</b>	Assistência técnica e suporte tecnológico para realização de restauração ecológica, uso sustentável da vegetação nativa e práticas de manejos para conservação de solo, água e biodiversidade nas propriedades rurais.	
AÇÃO		
<b>20.127.1317.2647</b>	<b>ROTAS RURAIS - MAPEAMENTO, ENDEREÇAMENTO E CONECTIVIDADE NO CAMPO</b>	<b>3.600.010</b>
<b>PRODUTO:</b>	ROTAS RURAIS - PROPRIEDADES RURAIS MAPEADAS, ENDEREÇADAS E CONECTADAS	
<b>INDICADOR DE PRODUTO:</b>	NÚMERO DE ENDEREÇOS RURAIS ENTREGUES (unidade)	
<b>DESCRIÇÃO:</b>	Realização de mapeamento, codificação e identificação das estradas rurais do Estado de São Paulo, por meio de sistemas tecnológicos e de parcerias, visando oferecer acesso a serviços públicos básicos e fundamentais, como saúde e segurança para aqueles que residem em áreas rurais.	
AÇÃO		
<b>20.606.1317.2705</b>	<b>AGRO SP+SEGURO</b>	<b>10</b>
<b>PRODUTO:</b>	SEGURANÇA NO CAMPO	
<b>INDICADOR DE PRODUTO:</b>	NÚMERO DE MUNICÍPIOS CONVENIADOS E COM COMPARTILHAMENTO (unidade)	
<b>DESCRIÇÃO:</b>	Diagnósticos das melhorias necessárias no meio rural, ações de convênios com os municípios para atendimento das demandas	
AÇÃO		
<b>20.606.1317.2770</b>	<b>MELHORIAS DA INFRAESTRUTURA DE PRODUÇÃO RURAL</b>	<b>10</b>
<b>PRODUTO:</b>	MELHORIAS DA INFRAESTRUTURA DE PRODUÇÃO RURAL	
<b>INDICADOR DE PRODUTO:</b>	QUILÔMETROS RECUPERADOS (km)	
<b>DESCRIÇÃO:</b>	Conjunto de iniciativas para modernização e adequação da logística rural, envolvendo garantia do transporte, com recuperação e conservação de estradas rurais de terra, armazenamento e distribuição dos insumos e produtos agrícolas.	
AÇÃO		
<b>20.608.1317.4435</b>	<b>ABASTECIMENTO ESTRATÉGICO DE SEMENTES, MUDAS E MATRIZES</b>	<b>6.575.399</b>
<b>PRODUTO:</b>	ATENDIMENTO AOS PRODUTORES COM INSUMOS ESTRATÉGICOS DE QUALIDADE	
<b>INDICADOR DE PRODUTO:</b>	ÁREA PLANTADA VIABILIZADA PELOS INSUMOS ESTRATÉGICOS DISPONIBILIZADOS. (R\$)	
<b>DESCRIÇÃO:</b>	Produção, distribuição e comercialização de sementes, mudas e matrizes .	
AÇÃO		
<b>20.606.1317.4453</b>	<b>ASSISTÊNCIA TÉCNICA, EXTENSÃO RURAL E APOIO A ORG.RURAIS P/AGRICUL.SUSTENTÁVEL</b>	<b>155.968.882</b>
<b>PRODUTO:</b>	APOIO A PRODUTORES, ASSOCIAÇÕES E COOPERATIVAS COM ASSISTÊNCIA TÉCNICA, EXTENSÃO RURAL E CAPACITAÇÃO PARA ACESSO A FINANCIAMENTO E ESTRUTURAÇÃO/FORTELECIMENTO DE ARRANJOS PRODUTIVOS LOCAIS	
<b>INDICADOR DE PRODUTO:</b>	NÚMERO DE PESSOAS ATENDIDAS COM CAPACITAÇÃO E ASSISTÊNCIA TÉCNICA. (unidade)	
<b>DESCRIÇÃO:</b>	Realização de ações de assistência técnica e extensão rural, em consonância com o planejamento local e regional, incentivando a adoção das boas práticas tanto para as atividades agropecuárias ou não agropecuárias (turismo rural, artesanato, agroindústria e prestação de serviços), quanto para o manejo e conservação dos recursos naturais e sociais. Assessoria voltada a constituição, gestão e inovação de organizações rurais (associações e cooperativas de produtores) ou de grupos informais de produtores rurais.	
AÇÃO		
<b>20.606.1317.4770</b>	<b>PARCERIA ESTADO MUNICÍPIO PARA O DESENVOLVIMENTO RURAL LOCAL E REGIONAL</b>	<b>3.050.000</b>
<b>PRODUTO:</b>	SISTEMA ESTADUAL DE DESENVOLVIMENTO RURAL SUSTENTÁVEL	
<b>INDICADOR DE PRODUTO:</b>	NÚMERO DE MUNICÍPIOS CONVENIADOS PARA O DESENVOLVIMENTO LOCAL E REGIONAL (unidade)	
<b>DESCRIÇÃO:</b>	Integração de esforços com todos os segmentos da comunidade na formação e execução de políticas públicas e modernização da estrutura, voltados ao fortalecimento do desenvolvimento rural sustentável regional.	



AÇÃO		
<b>20.573.1317.4872</b>	<b>ANÁLISES LABORATORIAIS PARA O DESENVOLVIMENTO SUSTENTÁVEL</b>	<b>262.229</b>
<b>PRODUTO:</b>	LAUDOS E RESULTADOS DE ANÁLISES LABORATORIAIS PARA DESENVOLVIMENTO RURAL SUSTENTÁVEL	
<b>INDICADOR DE PRODUTO:</b>	NÚMERO DE ANÁLISES LABORATORIAIS REALIZADAS (unidade)	
<b>DESCRIÇÃO:</b>	Atendimento à demanda de realização de análises laboratoriais e outros serviços especializados visando a promoção de alimentos seguros, a certificação da qualidade de produtos e processos, a obtenção de laudos para exportação e o suporte às ações da defesa agropecuária e comercialização de sementes.	
AÇÃO		
<b>20.573.1317.4874</b>	<b>PRODUÇÃO E COMERCIALIZAÇÃO DE INSUMOS TECNOLÓGICOS ESTRATÉGICOS</b>	<b>3.726.768</b>
<b>PRODUTO:</b>	INSUMOS ESTRATÉGICOS	
<b>INDICADOR DE PRODUTO:</b>	NÚMERO DE BENEFICIÁRIOS ATENDIDOS PELOS PRODUTOS TECNOLÓGICOS. (unidade)	
<b>DESCRIÇÃO:</b>	Aplicação dos conhecimentos gerados nas pesquisas realizadas na produção de insumos diferenciados e de alto valor agregado, melhorando os produtos do agronegócio paulista, diminuindo custos e aumentando a produtividade e a competitividade.	
AÇÃO		
<b>20.571.1317.5925</b>	<b>GERAÇÃO DE CONHECIMENTO E TECNOLOGIAS PARA INOVAÇÃO NO AGRONEGÓCIO</b>	<b>206.790.470</b>
<b>PRODUTO:</b>	NOVOS CONHECIMENTOS E TECNOLOGIAS PARA INOVAÇÃO NO AGRONEGÓCIO	
<b>INDICADOR DE PRODUTO:</b>	NÚMERO DE PROJETOS DE PESQUISA INOVADORES INICIADOS (unidade)	
<b>DESCRIÇÃO:</b>	Geração de conhecimentos científicos e tecnologias para inovação no agronegócio por meio da execução de pesquisas multidisciplinares que atendam às demandas das cadeias produtivas e às diversidades regionais do território paulista, buscando aprimorar produtos e processos, fomentar a produção agropecuária, garantir a qualidade e saudabilidade dos alimentos em todas as etapas da cadeia produtiva e a sustentabilidade ambiental.	
AÇÃO		
<b>20.606.1317.6077</b>	<b>ADEQUAÇÃO AMBIENTAL DE IMOVEIS RURAIS (PRA)</b>	<b>20.509.449</b>
<b>PRODUTO:</b>	ATENDIMENTO A PROPRIETÁRIOS RURAIS PARA REGULARIZAÇÃO AMBIENTAL	
<b>INDICADOR DE PRODUTO:</b>	NÚMERO DE IMÓVEIS RURAIS COM ATENDIMENTO CONCLUÍDO (unidade)	
<b>DESCRIÇÃO:</b>	Orientação técnica e suporte tecnológico para regularização e adequação ambiental do imóveis rurais	
AÇÃO		
<b>20.606.1317.6470</b>	<b>GESTÃO DAS CÂMARAS SETORIAIS</b>	<b>10</b>
<b>PRODUTO:</b>	APOIO A PRODUTORES, ASSOCIAÇÕES E COOPERATIVAS COM ASSISTÊNCIA TÉCNICA, EXTENSÃO RURAL E CAPACITAÇÃO PARA ACESSO A FINANCIAMENTO E ESTRUTURAÇÃO/FORTELECIMENTO DE ARRANJOS PRODUTIVOS LOCAIS	
<b>INDICADOR DE PRODUTO:</b>	NÚMERO DE PESSOAS ATENDIDAS COM CAPACITAÇÃO E ASSISTÊNCIA TÉCNICA. (unidade)	
<b>DESCRIÇÃO:</b>	Conjunto de ações estratégicas para obter competitividade internacional dos produtos do agronegócio paulista: reuniões, atendimentos, capacitações, formações, assessoramentos direcionados para o fortalecimento das governanças, eficiência produtiva e alcance de mercados	

<b>PROGRAMA:</b>	<b>1318 GESTÃO ADMINISTRATIVA E GOVERNANÇA EM AGRICULTURA E ABASTECIMENTO</b>	<b>130.213.526</b>
AÇÃO		
<b>20.606.1318.2611</b>	<b>MODERNIZAÇÃO DA INFRAESTRUTURA DA SECRETARIA DE AGRICULTURA E ABASTECIMENTO</b>	<b>10</b>
<b>DESCRIÇÃO:</b>	Investimentos na estrutura física, operacional, tecnológica e outras que tragam inovações às unidades da Pasta.	
AÇÃO		
<b>20.122.1318.6216</b>	<b>GOVERNANÇA E ARTICULAÇÃO DAS POLÍTICAS PÚBLICAS DOS AGRONEGÓCIOS</b>	<b>130.213.516</b>
<b>DESCRIÇÃO:</b>	Implantação de políticas de compliance e governança nas atividades da Pasta, abrangendo todas unidades. Padronização, normatização e organização de processos de trabalho de interesse comum, disponibilizando insumos, materiais, serviços e investimentos, focados na melhoria da eficiência e eficácia na aplicação dos recursos públicos e retorno à sociedade.	

<b>PROGRAMA:</b>	<b>1320 DIGNIDADE E DESENVOLVIMENTO NAS POLÍTICAS FUNDIÁRIA E AGRÁRIA</b>	<b>112.138.684</b>
AÇÃO		
<b>14.632.1320.1930</b>	<b>FINANCIAMENTO PROJ. DES. ECONÔMICO E SOCIAL DO PONTAL DO PARANAPANEMA-FUNDESPAR</b>	<b>10.884.836</b>
<b>PRODUTO:</b>	DESENVOLVIMENTO ECONÔMICO E SOCIAL DO PONTAL DO PARANAPANEMA	
<b>INDICADOR DE PRODUTO:</b>	NÚMERO DE CONVÊNIOS ASSINADOS (unidade)	
<b>DESCRIÇÃO:</b>	Financiamento e investimento de projetos e programas atinentes às funções públicas de interesse comum dos municípios integrantes da área da 10ª região administrativa do Estado, definidos em consonância com os critérios e limites estabelecidos e a política anual e plurianual para a região de atuação do FUNDESPAR - Fundo de Desenvolvimento Econômico e Social do Pontal do Paranapanema.	
AÇÃO		
<b>21.122.1320.4939</b>	<b>ADMINISTRAÇÃO DA FUNDAÇÃO ITESP</b>	<b>22.748.799</b>
<b>DESCRIÇÃO:</b>	Atividade de gestão da pessoa jurídica da fundação.	
AÇÃO		
<b>21.631.1320.4959</b>	<b>GESTÃO DAS AÇÕES DE AUXÍLIO À REGULARIZAÇÃO FUNDIÁRIA</b>	<b>8.678.168</b>
<b>PRODUTO:</b>	AUXÍLIO À REGULARIZAÇÃO FUNDIÁRIA	
<b>INDICADOR DE PRODUTO:</b>	NÚMERO DE AUXÍLIOS À REGULARIZAÇÃO FUNDIÁRIA REALIZADOS (unidade)	
<b>DESCRIÇÃO:</b>	Realização de trabalhos técnicos e análises visando a regularização fundiária. para tanto, além do habitual, serão celebradas convênios e contratos com o poder público e com a iniciativa privada objetivando maior agilidade e eficiência técnica. para que não haja sobreposição de ações a outros programas, na regularização de núcleos urbanos, respeitando as atuais parcerias vigentes, a atuação da fundação itesp se dará em municípios com menos de 25 mil habitantes, em áreas fora de perímetro urbano e em áreas públicas, preferencialmente em parceria com a cdhu.	



Autenticar documento em <http://sempapel.al.sp.gov.br/autenticidade>  
com o identificador 330037003200380036003A00500052004100, Documento assinado digitalmente  
conforme art. 14º, II da Lei 14.063/2020.

AÇÃO		
21.631.1320.4960	<b>FORTELECIMENTO DA AGRICULTURA FAMILIAR</b>	<b>69.826.881</b>
PRODUTO:	FOMENTO AO DESENVOLVIMENTO DAS UNIDADES PRODUTIVAS	
INDICADOR DE PRODUTO:	NÚMERO DE SERVIÇOS PRESTADOS ÀS UNIDADES PRODUTIVAS. (unidade)	
DESCRIÇÃO:	A ação se detém em seu escopo na assistência técnica e extensão rural especializada, capacitações, orientações bem como todo auxílio visando o incremento de renda, adoção de tecnologias e tramitações diversas visando o crédito, regularização de cadastro dentre outras.	



<b>ÓRGÃO: 13000 - SECRETARIA DE AGRICULTURA E ABASTECIMENTO</b> <b>ADMINISTRAÇÃO DIRETA</b>	Valores em R\$ 1,00
	<b>813.132.962</b>

**RESUMO DA ADMINISTRAÇÃO DIRETA**

PROGRAMA	
1316 - DEFESA AGROPECUÁRIA E SUSTENTABILIDADE SANITÁRIA INTEGRADA A SEGURANÇA ALIMENTAR	114.421.438
1317 - PRODUÇÃO SUSTENTÁVEL	557.613.162
1318 - GESTÃO ADMINISTRATIVA E GOVERNANÇA EM AGRICULTURA E ABASTECIMENTO	130.213.526
1320 - DIGNIDADE E DESENVOLVIMENTO NAS POLÍTICAS FUNDIÁRIA E AGRÁRIA	10.884.836

FUNÇÃO	
14 - DIREITOS DA CIDADANIA	10.884.836
20 - AGRICULTURA	802.248.126

SUBFUNÇÃO	
122 - ADMINISTRAÇÃO GERAL	130.213.516
127 - ORDENAMENTO TERRITORIAL	3.600.010
306 - ALIMENTAÇÃO E NUTRIÇÃO	3.124.200
541 - PRESERVAÇÃO E CONSERVAÇÃO AMBIENTAL	10
571 - DESENVOLVIMENTO CIENTÍFICO	206.790.470
573 - DIFUSÃO DO CONHECIMENTO CIENT.E TECNOLÓGICO	3.988.997
606 - EXTENSÃO RURAL	336.658.286
608 - PROMOÇÃO DA PRODUÇÃO AGROPECUÁRIA	6.575.399
609 - DEFESA AGROPECUÁRIA	111.297.238
632 - COLONIZAÇÃO	10.884.836

MODALIDADE DE APLICAÇÃO	
040 - TRANSFERÊNCIAS A MUNICÍPIOS	20.404.836
050 - TRANSF. A INST.PRIVADAS SEM FINS LUCRATIVOS	8.485.183
090 - APLICAÇÕES DIRETAS	689.622.642
091 - OPERAÇÃO INTRAÓRGÃOS ORÇ.FISCAL E SEGURIDADE	94.620.301

UNIDADE ORÇAMENTÁRIA	
13001 - SECRETARIA DE AGRICULTURA E ABASTECIMENTO	813.132.962

FUNTE	PESSOAL E ENCARGOS SOCIAIS	JUROS E ENCARGOS DA DÍVIDA	OUTRAS DESPESAS CORRENTES	INVESTIMENTOS	INVERSÕES FINANCEIRAS	AMORTIZAÇÃO DA DÍVIDA	TOTAL
1.500.10 - Recursos Livres - Tesouro Do Estado	479.192.443		100.245.993	116.831.840			696.270.276
1.700.50 - Recursos Vinculados - Vinculados Federais			180				180
1.705.20 - Recursos Vinculados - Vinculados Estaduais			338.760	33.537.226			33.875.986
1.709.20 - Recursos Vinculados - Vinculados Estaduais			232.539	23.021.360			23.253.899
1.754.78 - Recursos Vinculados - Operações De Crédito				10			10
1.759.30 - Recursos Vinculados - Fundo Especial De Despesa			56.160.062	1.394.774			57.554.836
1.759.60 - Outras Fontes - Fundos				523.056			523.056
1.759.83 - Recursos Vinculados - Intra			1.458.992				1.458.992
1.899.30 - Recursos Vinculados - Fundo Especial De Despesa			195.727				195.727
<b>TOTAL</b>	<b>479.192.443</b>		<b>158.632.253</b>	<b>175.308.266</b>			<b>813.132.962</b>

Inclui valores referentes a transferência intragovernamental.

**PROGRAMAÇÃO DA ADMINISTRAÇÃO DIRETA**

PROGRAMA:	1316 DEFESA AGROPECUÁRIA E SUSTENTABILIDADE SANITÁRIA INTEGRADA A SEGURANÇA ALIMENTAR	114.421.438
AÇÃO	GRUPO DESPESA	FONTE
20.609.1316.4457 AÇÕES DE FISCALIZAÇÕES DA INOCUIDADE EM DEFESA AGROPECUÁRIA	OUTRAS DESPESAS CORRENTES	13.849.063
		13.849.063
		1.759.30 - Recursos Vinculados - Fundo Especial De Despesa
		13.849.063
AÇÃO	GRUPO DESPESA	FONTE
20.609.1316.4458 AÇÕES DE EDUCAÇÃO E AUDITORIA SANITÁRIA		1.309.748



Autenticar documento em <http://sempapel.al.sp.gov.br/autenticidade> com o identificador 330037003200380036003A00500052004100, Documento assinado digitalmente conforme a Lei 14.063/2020.



AÇÃO	GRUPO DESPESA	FONTE	
	OUTRAS DESPESAS CORRENTES		1.309.748
		1.759.30 - Recursos Vinculados - Fundo Especial De Despesa	1.309.748
<b>20.306.1316.4783</b>	<b>AÇÕES INTEGRADAS DE EDUCAÇÃO ALIMENTAR</b>		<b>3.124.200</b>
	OUTRAS DESPESAS CORRENTES		1.724.200
		1.500.10 - Recursos Livres - Tesouro Do Estado	1.724.200
	INVESTIMENTOS		1.400.000
		1.500.10 - Recursos Livres - Tesouro Do Estado	1.400.000
AÇÃO	GRUPO DESPESA	FONTE	
<b>20.609.1316.6325</b>	<b>AÇÕES DE INSPEÇÕES EM DEFESA SANITÁRIAS</b>		<b>90.574.366</b>
	PESSOAL E ENCARGOS SOCIAIS		89.689.366
		1.500.10 - Recursos Livres - Tesouro Do Estado	89.689.366
	OUTRAS DESPESAS CORRENTES		885.000
		1.500.10 - Recursos Livres - Tesouro Do Estado	340.000
		1.759.30 - Recursos Vinculados - Fundo Especial De Despesa	545.000
AÇÃO	GRUPO DESPESA	FONTE	
<b>20.609.1316.6326</b>	<b>CONSOLIDAÇÃO DOS SISTEMAS AGROALIMENTARES</b>		<b>309.051</b>
	OUTRAS DESPESAS CORRENTES		309.051
		1.500.10 - Recursos Livres - Tesouro Do Estado	309.051
AÇÃO	GRUPO DESPESA	FONTE	
<b>20.609.1316.6466</b>	<b>GESTÃO DA REDE DE BANCO DE ALIMENTOS</b>		<b>5.255.010</b>
	OUTRAS DESPESAS CORRENTES		185.010
		1.500.10 - Recursos Livres - Tesouro Do Estado	185.010
	INVESTIMENTOS		5.070.000
		1.500.10 - Recursos Livres - Tesouro Do Estado	5.070.000

PROGRAMA: 1317 PRODUÇÃO SUSTENTÁVEL			557.613.162
AÇÃO	GRUPO DESPESA	FONTE	
<b>20.606.1317.1327</b>	<b>CONCESSÃO DE SUBVENÇÕES AOS PRODUTORES RURAIS</b>		<b>74.609.513</b>
	INVESTIMENTOS		74.609.513
		1.500.10 - Recursos Livres - Tesouro Do Estado	46.153.846
		1.705.20 - Recursos Vinculados - Vinculados Estaduais	14.437.993
		1.709.20 - Recursos Vinculados - Vinculados Estaduais	14.017.664
		1.759.60 - Outras Fontes - Fundos	10
AÇÃO	GRUPO DESPESA	FONTE	
<b>20.606.1317.1407</b>	<b>CONCESSÃO DE CRÉDITO RURAL</b>		<b>82.520.402</b>
	OUTRAS DESPESAS CORRENTES		571.299
		1.705.20 - Recursos Vinculados - Vinculados Estaduais	338.760
		1.709.20 - Recursos Vinculados - Vinculados Estaduais	232.539
	INVESTIMENTOS		81.949.103
		1.500.10 - Recursos Livres - Tesouro Do Estado	53.846.154
		1.705.20 - Recursos Vinculados - Vinculados Estaduais	19.099.233
		1.709.20 - Recursos Vinculados - Vinculados Estaduais	9.003.696
		1.759.60 - Outras Fontes - Fundos	20
AÇÃO	GRUPO DESPESA	FONTE	
<b>20.541.1317.2610</b>	<b>CONSERVAÇÃO DE SOLO, ÁGUA E BIODIVERSIDADE</b>		<b>10</b>



Autenticar documento em <http://sempapel.al.sp.gov.br/autenticidade> com o identificador 330037003200380036003A00500052004100, Documento assinado digitalmente conforme art. 44º, II da Lei 14.063/2020.

AÇÃO		GRUPO DESPESA	FONTE	
		INVESTIMENTOS		10
			1.754.78 - Recursos Vinculados - Operações De Crédito	10
<b>20.127.1317.2647</b>	<b>ROTAS RURAIS - MAPEAMENTO, ENDEREÇAMENTO E CONECTIVIDADE NO CAMPO</b>			<b>3.600.010</b>
		OUTRAS DESPESAS CORRENTES		3.600.000
			1.500.10 - Recursos Livres - Tesouro Do Estado	3.600.000
		INVESTIMENTOS		10
			1.500.10 - Recursos Livres - Tesouro Do Estado	10
<b>20.606.1317.2705</b>	<b>AGRO SP+SEGURO</b>			<b>10</b>
		INVESTIMENTOS		10
			1.500.10 - Recursos Livres - Tesouro Do Estado	10
<b>20.606.1317.2770</b>	<b>MELHORIAS DA INFRAESTRUTURA DE PRODUÇÃO RURAL</b>			<b>10</b>
		OUTRAS DESPESAS CORRENTES		10
			1.500.10 - Recursos Livres - Tesouro Do Estado	10
<b>20.608.1317.4435</b>	<b>ABASTECIMENTO ESTRATÉGICO DE SEMENTES, MUDAS E MATRIZES</b>			<b>6.575.399</b>
		OUTRAS DESPESAS CORRENTES		6.575.399
			1.759.30 - Recursos Vinculados - Fundo Especial De Despesa	6.575.399
<b>20.606.1317.4453</b>	<b>ASSISTÊNCIA TÉCNICA, EXTENSÃO RURAL E APOIO A ORG.RURAIS P/AGRICUL.SUSTENTÁVEL</b>			<b>155.968.882</b>
		PESSOAL E ENCARGOS SOCIAIS		153.319.812
			1.500.10 - Recursos Livres - Tesouro Do Estado	153.319.812
		OUTRAS DESPESAS CORRENTES		2.649.070
			1.500.10 - Recursos Livres - Tesouro Do Estado	2.361.170
			1.700.50 - Recursos Vinculados - Vinculados Federais	90
			1.759.30 - Recursos Vinculados - Fundo Especial De Despesa	287.810
<b>20.606.1317.4770</b>	<b>PARCERIA ESTADO MUNICÍPIO PARA O DESENVOLVIMENTO RURAL LOCAL E REGIONAL</b>			<b>3.050.000</b>
		OUTRAS DESPESAS CORRENTES		3.050.000
			1.500.10 - Recursos Livres - Tesouro Do Estado	3.050.000
<b>20.573.1317.4872</b>	<b>ANÁLISES LABORATORIAIS PARA O DESENVOLVIMENTO SUSTENTÁVEL</b>			<b>262.229</b>
		OUTRAS DESPESAS CORRENTES		262.229
			1.500.10 - Recursos Livres - Tesouro Do Estado	262.229
<b>20.573.1317.4874</b>	<b>PRODUÇÃO E COMERCIALIZAÇÃO DE INSUMOS TECNOLÓGICOS ESTRATÉGICOS</b>			<b>3.726.768</b>
		OUTRAS DESPESAS CORRENTES		2.333.768
			1.759.30 - Recursos Vinculados - Fundo Especial De Despesa	2.333.768
		INVESTIMENTOS		1.393.000
			1.759.30 - Recursos Vinculados - Fundo Especial De Despesa	1.393.000
<b>20.571.1317.5925</b>	<b>GERAÇÃO DE CONHECIMENTO E TECNOLOGIAS PARA INOVAÇÃO NO AGRONEGÓCIO</b>			<b>206.790.470</b>



Autenticar documento em <http://sempapel.al.sp.gov.br/autenticidade> com o identificador 330037003200380036003A00500052004100, Documento assinado digitalmente conforme a Lei 14.063/2020.

	PESSOAL E ENCARGOS SOCIAIS		197.944.021
		1.500.10 - Recursos Livres - Tesouro Do Estado	197.944.021
	OUTRAS DESPESAS CORRENTES		8.844.675
		1.500.10 - Recursos Livres - Tesouro Do Estado	5.511.276
		1.700.50 - Recursos Vinculados - Vinculados Federais	90
		1.759.30 - Recursos Vinculados - Fundo Especial De Despesa	1.678.590
		1.759.83 - Recursos Vinculados - Intra	1.458.992
		1.899.30 - Recursos Vinculados - Fundo Especial De Despesa	195.727
	INVESTIMENTOS		1.774
		1.759.30 - Recursos Vinculados - Fundo Especial De Despesa	1.774
AÇÃO	GRUPO DESPESA	FONTE	
<b>20.606.1317.6077</b>	<b>ADEQUAÇÃO AMBIENTAL DE IMOVEIS RURAIS (PRA)</b>		<b>20.509.449</b>
	OUTRAS DESPESAS CORRENTES		20.509.449
		1.500.10 - Recursos Livres - Tesouro Do Estado	20.509.449
AÇÃO	GRUPO DESPESA	FONTE	
<b>20.606.1317.6470</b>	<b>GESTÃO DAS CÂMARAS SETORIAIS</b>		<b>10</b>
	OUTRAS DESPESAS CORRENTES		10
		1.500.10 - Recursos Livres - Tesouro Do Estado	10

PROGRAMA: 1318 GESTÃO ADMINISTRATIVA E GOVERNANÇA EM AGRICULTURA E ABASTECIMENTO			130.213.526
AÇÃO	GRUPO DESPESA	FONTE	
<b>20.606.1318.2611</b>	<b>MODERNIZAÇÃO DA INFRAESTRUTURA DA SECRETARIA DE AGRICULTURA E ABASTECIMENTO</b>		<b>10</b>
	INVESTIMENTOS		10
		1.500.10 - Recursos Livres - Tesouro Do Estado	10
AÇÃO	GRUPO DESPESA	FONTE	
<b>20.122.1318.6216</b>	<b>GOVERNANÇA E ARTICULAÇÃO DAS POLÍTICAS PÚBLICAS DOS AGRONEGÓCIOS</b>		<b>130.213.516</b>
	PESSOAL E ENCARGOS SOCIAIS		38.239.244
		1.500.10 - Recursos Livres - Tesouro Do Estado	38.239.244
	OUTRAS DESPESAS CORRENTES		91.974.272
		1.500.10 - Recursos Livres - Tesouro Do Estado	62.393.588
		1.759.30 - Recursos Vinculados - Fundo Especial De Despesa	29.580.684

PROGRAMA: 1320 DIGNIDADE E DESENVOLVIMENTO NAS POLÍTICAS FUNDIÁRIA E AGRÁRIA			10.884.836
AÇÃO	GRUPO DESPESA	FONTE	
<b>14.632.1320.1930</b>	<b>FINANCIAMENTO PROJ. DES. ECONÔMICO E SOCIAL DO PONTAL DO PARANAPANEMA-FUNDESPAR</b>		<b>10.884.836</b>
	INVESTIMENTOS		10.884.836
		1.500.10 - Recursos Livres - Tesouro Do Estado	10.361.810
		1.759.60 - Outras Fontes - Fundos	523.026



<b>ÓRGÃO: 13000 - SECRETARIA DE AGRICULTURA E ABASTECIMENTO</b>	Valores em R\$ 1,00
<b>UNIDADE: 13001 - SECRETARIA DE AGRICULTURA E ABASTECIMENTO</b>	<b>813.132.962</b>
<b>ESFERA: ORÇAMENTO FISCAL</b>	

## RESUMO DA UNIDADE ORÇAMENTÁRIA

PROGRAMA	
1316 - DEFESA AGROPECUÁRIA E SUSTENTABILIDADE SANITÁRIA INTEGRADA A SEGURANÇA ALIMENTAR	114.421.438
1317 - PRODUÇÃO SUSTENTÁVEL	557.613.162
1318 - GESTÃO ADMINISTRATIVA E GOVERNANÇA EM AGRICULTURA E ABASTECIMENTO	130.213.526
1320 - DIGNIDADE E DESENVOLVIMENTO NAS POLÍTICAS FUNDIÁRIA E AGRÁRIA	10.884.836

FUNÇÃO	
14 - DIREITOS DA CIDADANIA	10.884.836
20 - AGRICULTURA	802.248.126

SUBFUNÇÃO	
122 - ADMINISTRAÇÃO GERAL	130.213.516
127 - ORDENAMENTO TERRITORIAL	3.600.010
306 - ALIMENTAÇÃO E NUTRIÇÃO	3.124.200
541 - PRESERVAÇÃO E CONSERVAÇÃO AMBIENTAL	10
571 - DESENVOLVIMENTO CIENTÍFICO	206.790.470
573 - DIFUSÃO DO CONHECIMENTO CIENT.E TECNOLÓGICO	3.988.997
606 - EXTENSÃO RURAL	336.658.286
608 - PROMOÇÃO DA PRODUÇÃO AGROPECUÁRIA	6.575.399
609 - DEFESA AGROPECUÁRIA	111.297.238
632 - COLONIZAÇÃO	10.884.836

MODALIDADE DE APLICAÇÃO	
040 - TRANSFERÊNCIAS A MUNICÍPIOS	20.404.836
050 - TRANSF. A INST.PRIVADAS SEM FINS LUCRATIVOS	8.485.183
090 - APLICAÇÕES DIRETAS	689.622.642
091 - OPERAÇÃO INTRAÓRGÃOS ORÇ.FISCAL E SEGURIDADE	94.620.301

Inclui valores referentes a transferência intragovernamental.

## PROGRAMAÇÃO DA UNIDADE ORÇAMENTÁRIA

PROGRAMA:	1316 DEFESA AGROPECUÁRIA E SUSTENTABILIDADE SANITÁRIA INTEGRADA A SEGURANÇA ALIMENTAR	114.421.438	
AÇÃO	GRUPO DESPESA	FONTE	
20.609.1316.4457 AÇÕES DE FISCALIZAÇÕES DA INOCUIDADE EM DEFESA AGROPECUÁRIA			13.849.063
	OUTRAS DESPESAS CORRENTES		13.849.063
		1.759.30 - Recursos Vinculados - Fundo Especial De Despesa	13.849.063
PRODUTO:	FISCALIZAÇÕES EM DEFESA AGROPECUÁRIA		
INDICADOR DE PRODUTO:	NÚMERO DE AÇÕES DE FISCALIZAÇÕES EM DEFESA AGROPECUÁRIA. (unidade)		
AÇÃO	GRUPO DESPESA	FONTE	
20.609.1316.4458 AÇÕES DE EDUCAÇÃO E AUDITORIA SANITÁRIA			1.309.748
	OUTRAS DESPESAS CORRENTES		1.309.748
		1.759.30 - Recursos Vinculados - Fundo Especial De Despesa	1.309.748
PRODUTO:	EDUCAÇÃO E AUDITORIAS SANITÁRIAS		
INDICADOR DE PRODUTO:	NÚMERO DE AÇÕES EDUCATIVAS E AUDITORIAS INTERNAS (unidade)		



Autenticar documento em <http://sempapel.al.sp.gov.br/autenticidade> com o identificador 330037003200380036003A00500052004100, Documento assinado digitalmente conforme art. 74º, II da Lei 14.063/2020.

AÇÃO		GRUPO DESPESA	FONTE	
<b>20.306.1316.4783</b>	<b>AÇÕES INTEGRADAS DE EDUCAÇÃO ALIMENTAR</b>			<b>3.124.200</b>
		OUTRAS DESPESAS CORRENTES		1.724.200
			1.500.10 - Recursos Livres - Tesouro Do Estado	1.724.200
		INVESTIMENTOS		1.400.000
			1.500.10 - Recursos Livres - Tesouro Do Estado	1.400.000
<b>PRODUTO:</b>	SEGURANÇA E EDUCAÇÃO ALIMENTAR			
<b>INDICADOR DE PRODUTO:</b>	NÚMERO DE DIAGNÓSTICOS DE POLÍTICAS PÚBLICAS DE SEGURANÇA ALIMENTAR (unidade)			
AÇÃO		GRUPO DESPESA	FONTE	
<b>20.609.1316.6325</b>	<b>AÇÕES DE INSPEÇÕES EM DEFESA SANITÁRIAS</b>			<b>90.574.366</b>
		PESSOAL E ENCARGOS SOCIAIS		89.689.366
			1.500.10 - Recursos Livres - Tesouro Do Estado	89.689.366
		OUTRAS DESPESAS CORRENTES		885.000
			1.500.10 - Recursos Livres - Tesouro Do Estado	340.000
			1.759.30 - Recursos Vinculados - Fundo Especial De Despesa	545.000
<b>PRODUTO:</b>	INSPEÇÕES EM DEFESA AGROPECUÁRIA			
<b>INDICADOR DE PRODUTO:</b>	NÚMERO DE INSPEÇÕES EM DEFESA AGROPECUÁRIA REALIZADAS (unidade)			
AÇÃO		GRUPO DESPESA	FONTE	
<b>20.609.1316.6326</b>	<b>CONSOLIDAÇÃO DOS SISTEMAS AGROALIMENTARES</b>			<b>309.051</b>
		OUTRAS DESPESAS CORRENTES		309.051
			1.500.10 - Recursos Livres - Tesouro Do Estado	309.051
<b>PRODUTO:</b>	ABASTECIMENTO DA POPULAÇÃO COM PRODUTOS HORTÍCOLAS/ VALORAÇÃO DOS CIRCUITOS.			
<b>INDICADOR DE PRODUTO:</b>	NÚMERO DE CANAIS ABASTECIMENTO FÍSICOS E VIRTUAIS CRIADOS (unidade)			
AÇÃO		GRUPO DESPESA	FONTE	
<b>20.609.1316.6466</b>	<b>GESTÃO DA REDE DE BANCO DE ALIMENTOS</b>			<b>5.255.010</b>
		OUTRAS DESPESAS CORRENTES		185.010
			1.500.10 - Recursos Livres - Tesouro Do Estado	185.010
		INVESTIMENTOS		5.070.000
			1.500.10 - Recursos Livres - Tesouro Do Estado	5.070.000
<b>PRODUTO:</b>	INCLUSÃO PRODUTIVA E COMBATE A INSEGURANÇA ALIMENTAR			
<b>INDICADOR DE PRODUTO:</b>	NÚMERO DE MUNICÍPIOS ATENDIDOS (unidade)			

<b>PROGRAMA: 1317 PRODUÇÃO SUSTENTÁVEL</b>				<b>557.613.162</b>
AÇÃO		GRUPO DESPESA	FONTE	
<b>20.606.1317.1327</b>	<b>CONCESSÃO DE SUBVENÇÕES AOS PRODUTORES RURAIS</b>			<b>74.609.513</b>
		INVESTIMENTOS		74.609.513
			1.500.10 - Recursos Livres - Tesouro Do Estado	46.153.846
			1.705.20 - Recursos Vinculados - Vinculados Estaduais	14.437.993
			1.709.20 - Recursos Vinculados - Vinculados Estaduais	14.017.664
			1.759.60 - Outras Fontes - Fundos	10
<b>PRODUTO:</b>	SUBVENÇÃO ECONÔMICA PARA O DESENVOLVIMENTO RURAL SUSTENTÁVEL			
<b>INDICADOR DE PRODUTO:</b>	NÚMERO DE SUBVENÇÕES CONCEDIDAS AOS PRODUTORES RURAIS (unidade)			



AÇÃO	GRUPO DESPESA	FONTE	
<b>20.606.1317.1407</b>	<b>CONCESSÃO DE CRÉDITO RURAL</b>		<b>82.520.402</b>
	OUTRAS DESPESAS CORRENTES		571.299
		1.705.20 - Recursos Vinculados - Vinculados Estaduais	338.760
		1.709.20 - Recursos Vinculados - Vinculados Estaduais	232.539
	INVESTIMENTOS		81.949.103
		1.500.10 - Recursos Livres - Tesouro Do Estado	53.846.154
		1.705.20 - Recursos Vinculados - Vinculados Estaduais	19.099.233
		1.709.20 - Recursos Vinculados - Vinculados Estaduais	9.003.696
		1.759.60 - Outras Fontes - Fundos	20
<b>PRODUTO:</b>	CRÉDITO RURAL PARA O DESENVOLVIMENTO SUSTENTÁVEL		
<b>INDICADOR DE PRODUTO:</b>	NÚMERO DE OPERAÇÕES DE CRÉDITO CONCEDIDAS AOS PRODUTORES RURAIS (unidade)		
AÇÃO	GRUPO DESPESA	FONTE	
<b>20.541.1317.2610</b>	<b>CONSERVAÇÃO DE SOLO, ÁGUA E BIODIVERSIDADE</b>		<b>10</b>
	INVESTIMENTOS		10
		1.754.78 - Recursos Vinculados - Operações De Crédito	10
<b>PRODUTO:</b>	AGRO PAULISTA + VERDE		
<b>INDICADOR DE PRODUTO:</b>	NÚMERO DE PLANOS DE MICROBACIAS ELABORADOS. (unidade)		
AÇÃO	GRUPO DESPESA	FONTE	
<b>20.127.1317.2647</b>	<b>ROTAS RURAIS - MAPEAMENTO, ENDEREÇAMENTO E CONECTIVIDADE NO CAMPO</b>		<b>3.600.010</b>
	OUTRAS DESPESAS CORRENTES		3.600.000
		1.500.10 - Recursos Livres - Tesouro Do Estado	3.600.000
	INVESTIMENTOS		10
		1.500.10 - Recursos Livres - Tesouro Do Estado	10
<b>PRODUTO:</b>	ROTAS RURAIS - PROPRIEDADES RURAIS MAPEADAS, ENDEREÇADAS E CONECTADAS		
<b>INDICADOR DE PRODUTO:</b>	NÚMERO DE ENDEREÇOS RURAIS ENTREGUES (unidade)		
AÇÃO	GRUPO DESPESA	FONTE	
<b>20.606.1317.2705</b>	<b>AGRO SP+SEGURO</b>		<b>10</b>
	INVESTIMENTOS		10
		1.500.10 - Recursos Livres - Tesouro Do Estado	10
<b>PRODUTO:</b>	SEGURANÇA NO CAMPO		
<b>INDICADOR DE PRODUTO:</b>	NÚMERO DE MUNICÍPIOS CONVENIADOS E COM COMPARTILHAMENTO (unidade)		
AÇÃO	GRUPO DESPESA	FONTE	
<b>20.606.1317.2770</b>	<b>MELHORIAS DA INFRAESTRUTURA DE PRODUÇÃO RURAL</b>		<b>10</b>
	OUTRAS DESPESAS CORRENTES		10
		1.500.10 - Recursos Livres - Tesouro Do Estado	10
<b>PRODUTO:</b>	MELHORIAS DA INFRAESTRUTURA DE PRODUÇÃO RURAL		
<b>INDICADOR DE PRODUTO:</b>	QUILÔMETROS RECUPERADOS (km)		
AÇÃO	GRUPO DESPESA	FONTE	
<b>20.608.1317.4435</b>	<b>ABASTECIMENTO ESTRATÉGICO DE SEMENTES, MUDAS E MATRIZES</b>		<b>6.575.399</b>
	OUTRAS DESPESAS CORRENTES		6.575.399
		1.759.30 - Recursos Vinculados - Fundo Especial De Despesa	6.575.399
<b>PRODUTO:</b>	ATENDIMENTO AOS PRODUTORES COM INSUMOS ESTRATÉGICOS DE QUALIDADE		
<b>INDICADOR DE PRODUTO:</b>	ÁREA PLANTADA VIABILIZADA PELOS INSUMOS ESTRATÉGICOS DISPONIBILIZADOS. (R\$)		



AÇÃO		GRUPO DESPESA	FONTE	
20.606.1317.4453	ASSISTÊNCIA TÉCNICA, EXTENSÃO RURAL E APOIO A ORG.RURAIS P/AGRICUL.SUSTENTÁVEL			<b>155.968.882</b>
		PESSOAL E ENCARGOS SOCIAIS		153.319.812
			1.500.10 - Recursos Livres - Tesouro Do Estado	153.319.812
		OUTRAS DESPESAS CORRENTES		2.649.070
			1.500.10 - Recursos Livres - Tesouro Do Estado	2.361.170
			1.700.50 - Recursos Vinculados - Vinculados Federais	90
			1.759.30 - Recursos Vinculados - Fundo Especial De Despesa	287.810
<b>PRODUTO:</b>	APOIO A PRODUTORES, ASSOCIAÇÕES E COOPERATIVAS COM ASSISTÊNCIA TÉCNICA, EXTENSÃO RURAL E CAPACITAÇÃO PARA ACESSO A FINANCIAMENTO E ESTRUTURAÇÃO/FORTELECIMENTO DE ARRANJOS PRODUTIVOS LOCAIS			
<b>INDICADOR DE PRODUTO:</b>	NÚMERO DE PESSOAS ATENDIDAS COM CAPACITAÇÃO E ASSISTÊNCIA TÉCNICA. (unidade)			
AÇÃO		GRUPO DESPESA	FONTE	
20.606.1317.4770	PARCERIA ESTADO MUNICÍPIO PARA O DESENVOLVIMENTO RURAL LOCAL E REGIONAL			<b>3.050.000</b>
		OUTRAS DESPESAS CORRENTES		3.050.000
			1.500.10 - Recursos Livres - Tesouro Do Estado	3.050.000
<b>PRODUTO:</b>	SISTEMA ESTADUAL DE DESENVOLVIMENTO RURAL SUSTENTÁVEL			
<b>INDICADOR DE PRODUTO:</b>	NÚMERO DE MUNICÍPIOS CONVENIADOS PARA O DESENVOLVIMENTO LOCAL E REGIONAL (unidade)			
AÇÃO		GRUPO DESPESA	FONTE	
20.573.1317.4872	ANÁLISES LABORATORIAIS PARA O DESENVOLVIMENTO SUSTENTÁVEL			<b>262.229</b>
		OUTRAS DESPESAS CORRENTES		262.229
			1.500.10 - Recursos Livres - Tesouro Do Estado	262.229
<b>PRODUTO:</b>	LAUDOS E RESULTADOS DE ANÁLISES LABORATORIAIS PARA DESENVOLVIMENTO RURAL SUSTENTÁVEL			
<b>INDICADOR DE PRODUTO:</b>	NÚMERO DE ANÁLISES LABORATORIAIS REALIZADAS (unidade)			
AÇÃO		GRUPO DESPESA	FONTE	
20.573.1317.4874	PRODUÇÃO E COMERCIALIZAÇÃO DE INSUMOS TECNOLÓGICOS ESTRATÉGICOS			<b>3.726.768</b>
		OUTRAS DESPESAS CORRENTES		2.333.768
			1.759.30 - Recursos Vinculados - Fundo Especial De Despesa	2.333.768
		INVESTIMENTOS		1.393.000
			1.759.30 - Recursos Vinculados - Fundo Especial De Despesa	1.393.000
<b>PRODUTO:</b>	INSUMOS ESTRATÉGICOS			
<b>INDICADOR DE PRODUTO:</b>	NÚMERO DE BENEFICIÁRIOS ATENDIDOS PELOS PRODUTOS TECNOLÓGICOS. (unidade)			



AÇÃO	GRUPO DESPESA	FONTE	
<b>20.571.1317.5925</b>	<b>GERAÇÃO DE CONHECIMENTO E TECNOLOGIAS PARA INOVAÇÃO NO AGRONEGÓCIO</b>		<b>206.790.470</b>
	PESSOAL E ENCARGOS SOCIAIS		197.944.021
		1.500.10 - Recursos Livres - Tesouro Do Estado	197.944.021
	OUTRAS DESPESAS CORRENTES		8.844.675
		1.500.10 - Recursos Livres - Tesouro Do Estado	5.511.276
		1.700.50 - Recursos Vinculados - Vinculados Federais	90
		1.759.30 - Recursos Vinculados - Fundo Especial De Despesa	1.678.590
		1.759.83 - Recursos Vinculados - Intra	1.458.992
		1.899.30 - Recursos Vinculados - Fundo Especial De Despesa	195.727
	INVESTIMENTOS		1.774
		1.759.30 - Recursos Vinculados - Fundo Especial De Despesa	1.774
<b>PRODUTO:</b>	NOVOS CONHECIMENTOS E TECNOLOGIAS PARA INOVAÇÃO NO AGRONEGÓCIO		
<b>INDICADOR DE PRODUTO:</b>	NÚMERO DE PROJETOS DE PESQUISA INOVADORES INICIADOS (unidade)		
AÇÃO	GRUPO DESPESA	FONTE	
<b>20.606.1317.6077</b>	<b>ADEQUAÇÃO AMBIENTAL DE IMOVEIS RURAIS (PRA)</b>		<b>20.509.449</b>
	OUTRAS DESPESAS CORRENTES		20.509.449
		1.500.10 - Recursos Livres - Tesouro Do Estado	20.509.449
<b>PRODUTO:</b>	ATENDIMENTO A PROPRIETÁRIOS RURAIS PARA REGULARIZAÇÃO AMBIENTAL		
<b>INDICADOR DE PRODUTO:</b>	NÚMERO DE IMÓVEIS RURAIS COM ATENDIMENTO CONCLUÍDO (unidade)		
AÇÃO	GRUPO DESPESA	FONTE	
<b>20.606.1317.6470</b>	<b>GESTÃO DAS CÂMARAS SETORIAIS</b>		<b>10</b>
	OUTRAS DESPESAS CORRENTES		10
		1.500.10 - Recursos Livres - Tesouro Do Estado	10
<b>PRODUTO:</b>	APOIO A PRODUTORES, ASSOCIAÇÕES E COOPERATIVAS COM ASSISTÊNCIA TÉCNICA, EXTENSÃO RURAL E CAPACITAÇÃO PARA ACESSO A FINANCIAMENTO E ESTRUTURAÇÃO/FORTELECIMENTO DE ARRANJOS PRODUTIVOS LOCAIS		
<b>INDICADOR DE PRODUTO:</b>	NÚMERO DE PESSOAS ATENDIDAS COM CAPACITAÇÃO E ASSISTÊNCIA TÉCNICA. (unidade)		

PROGRAMA:	1318	GESTÃO ADMINISTRATIVA E GOVERNANÇA EM AGRICULTURA E ABASTECIMENTO	130.213.526
AÇÃO	GRUPO DESPESA	FONTE	
<b>20.606.1318.2611</b>	<b>MODERNIZAÇÃO DA INFRAESTRUTURA DA SECRETARIA DE AGRICULTURA E ABASTECIMENTO</b>		<b>10</b>
	INVESTIMENTOS		10
		1.500.10 - Recursos Livres - Tesouro Do Estado	10
AÇÃO	GRUPO DESPESA	FONTE	
<b>20.122.1318.6216</b>	<b>GOVERNANÇA E ARTICULAÇÃO DAS POLÍTICAS PÚBLICAS DOS AGRONEGÓCIOS</b>		<b>130.213.516</b>
	PESSOAL E ENCARGOS SOCIAIS		38.239.244
		1.500.10 - Recursos Livres - Tesouro Do Estado	38.239.244
	OUTRAS DESPESAS CORRENTES		91.974.272
		1.500.10 - Recursos Livres - Tesouro Do Estado	62.393.588
		1.759.30 - Recursos Vinculados - Fundo Especial De Despesa	29.580.684

PROGRAMA:	1320	DIGNIDADE E DESENVOLVIMENTO NAS POLÍTICAS FUNDIÁRIA E AGRÁRIA	10.884.836
-----------	------	---	------------



Autenticar documento em <http://sempapel.al.sp.gov.br/autenticidade> com o identificador 330037003200380036003A00500052004100, Documento assinado digitalmente conforme a Lei 14.063/2020.



AÇÃO		GRUPO DESPESA	FONTE	
14.632.1320.1930	FINANCIAMENTO PROJ. DES. ECONÔMICO E SOCIAL DO PONTAL DO PARANAPANEMA-FUNDESPAR			10.884.836
		INVESTIMENTOS		10.884.836
			1.500.10 - Recursos Livres - Tesouro Do Estado	10.361.810
			1.759.60 - Outras Fontes - Fundos	523.026
<b>PRODUTO:</b>	DESENVOLVIMENTO ECONÔMICO E SOCIAL DO PONTAL DO PARANAPANEMA			
<b>INDICADOR DE PRODUTO:</b>	NÚMERO DE CONVÊNIOS ASSINADOS (unidade)			



<b>ÓRGÃO: 13000 - SECRETARIA DE AGRICULTURA E ABASTECIMENTO</b> <b>UNIDADE: 13041 - FUND. INSTITUTO DE TERRAS JOSÉ G.SILVA- ITESP</b> <b>ESFERA: ORÇAMENTO FISCAL</b>	Valores em R\$ 1,00
	<b>101.253.848</b>

**PRINCIPAIS ATRIBUIÇÕES**

- Planejar e executar as políticas agrária e fundiária no âmbito do Estado; participar, mediante parceria, da execução das políticas agrária e fundiária, em colaboração com a União, outros Estados e Municípios;
- Promover a regularização fundiária em terras devolutas, ou presumivelmente devolutas, nos termos da legislação vigente; promover a identificação e a demarcação das terras ocupadas por remanescentes das comunidades de quilombos, para fins de regularização fundiária e seu desenvolvimento socioeconômico;
- Implantar e desenvolver assentamentos de trabalhadores rurais, nos termos da Lei nº 4.957, de 30 de dezembro de 1985, e legislação complementar.

**RESUMO DA UNIDADE ORÇAMENTÁRIA**

PROGRAMA	
1320 - DIGNIDADE E DESENVOLVIMENTO NAS POLÍTICAS FUNDIÁRIA E AGRÁRIA	101.253.848
FUNÇÃO	
21 - ORGANIZAÇÃO AGRÁRIA	101.253.848
SUBFUNÇÃO	
122 - ADMINISTRAÇÃO GERAL	22.748.799
631 - REFORMA AGRÁRIA	78.505.049
MODALIDADE DE APLICAÇÃO	
090 - APLICAÇÕES DIRETAS	101.253.848

Inclui valores referentes a transferência intragovernamental.

**PROGRAMAÇÃO DA UNIDADE ORÇAMENTÁRIA**

PROGRAMA: 1320 DIGNIDADE E DESENVOLVIMENTO NAS POLÍTICAS FUNDIÁRIA E AGRÁRIA				101.253.848
AÇÃO	GRUPO DESPESA	FONTE		
<b>21.122.1320.4939 ADMINISTRAÇÃO DA FUNDAÇÃO ITESP</b>				<b>22.748.799</b>
	OUTRAS DESPESAS CORRENTES			22.748.799
		1.500.10 - Recursos Livres - Tesouro Do Estado		22.112.298
		1.501.40 - Recursos Livres - Próprios		578.984
		1.700.50 - Recursos Vinculados - Vinculados Federais		57.517
AÇÃO	GRUPO DESPESA	FONTE		
<b>21.631.1320.4959 GESTÃO DAS AÇÕES DE AUXÍLIO À REGULARIZAÇÃO FUNDIÁRIA</b>				<b>8.678.168</b>
	OUTRAS DESPESAS CORRENTES			8.078.158
		1.500.10 - Recursos Livres - Tesouro Do Estado		7.655.525
		1.700.50 - Recursos Vinculados - Vinculados Federais		422.583
		1.701.50 - Recursos Vinculados - Vinculados Federais		50
	INVESTIMENTOS			600.010
		1.756.40 - Recursos Vinculados - Próprios		600.010
<b>PRODUTO:</b>	AUXÍLIO À REGULARIZAÇÃO FUNDIÁRIA			
<b>INDICADOR DE PRODUTO:</b>	NÚMERO DE AUXÍLIOS À REGULARIZAÇÃO FUNDIÁRIA REALIZADOS (unidade)			



Autenticar documento em <http://sempapel.al.sp.gov.br/autenticidade> com o identificador 330037003200380036003A00500052004100, Documento assinado digitalmente conforme a Lei nº 14.063/2020.

AÇÃO	GRUPO DESPESA	FONTE	
<b>21.631.1320.4960 FORTALECIMENTO DA AGRICULTURA FAMILIAR</b>			<b>69.826.881</b>
	PESSOAL E ENCARGOS SOCIAIS		63.650.087
		1.500.10 - Recursos Livres - Tesouro Do Estado	63.650.087
	OUTRAS DESPESAS CORRENTES		6.176.794
		1.500.10 - Recursos Livres - Tesouro Do Estado	5.676.794
		1.759.83 - Recursos Vinculados - Intra	500.000
<b>PRODUTO:</b>	FOMENTO AO DESENVOLVIMENTO DAS UNIDADES PRODUTIVAS		
<b>INDICADOR DE PRODUTO:</b>	NÚMERO DE SERVIÇOS PRESTADOS ÀS UNIDADES PRODUTIVAS. (unidade)		



<b>ÓRGÃO: 16000 - SECRETARIA DE POLÍTICAS PARA A MULHER</b>	Valores em R\$ 1,00
	<b>9.688.795</b>

**PRINCIPAIS ATRIBUIÇÕES**

- Constituem o campo funcional da Secretaria de Políticas para a Mulher:
- Assessoramento ao Governador do Estado no desempenho de suas atribuições;
- Elaboração, coordenação, desenvolvimento e acompanhamento de programas, projetos e atividades voltadas à promoção da cidadania feminina;
- Promoção da saúde da mulher, em articulação com a Secretaria da Saúde;
- Fomento ao empreendedorismo feminino, em articulação com a Secretaria de Desenvolvimento Econômico;
- Realização de estudos, pesquisas, cursos, conferências e campanhas;
- Promoção de ações visando ao enfrentamento da violência contra a mulher e a conscientização de seus direitos;
- Colaboração técnica com órgãos e entidades públicas do Estado;
- Acompanhamento da legislação que assegura os direitos da mulher e a proposição de sugestões para seu aperfeiçoamento;
- Encaminhamento de denúncias de discriminação contra a mulher e incentivo às iniciativas da sociedade civil;
- Apoio ao Conselho Estadual da Condição Feminina no desempenho de suas funções.

**RESUMO DO ÓRGÃO**

PROGRAMA							
1612 - POLÍTICAS PARA MULHERES NO ESTADO DE SÃO PAULO	9.688.795						
FUNÇÃO							
14 - DIREITOS DA CIDADANIA	9.688.795						
SUBFUNÇÃO							
122 - ADMINISTRAÇÃO GERAL	9.688.755						
422 - DIREITOS INDIVIDUAIS, COLETIVOS E DIFUSOS	40						
MODALIDADE DE APLICAÇÃO							
050 - TRANSF. A INST.PRIVADAS SEM FINS LUCRATIVOS	40						
090 - APLICAÇÕES DIRETAS	9.626.981						
091 - OPERAÇÃO INTRAÓRGÃOS ORÇ.FISCAL E SEGURIDADE	61.774						
UNIDADE ORÇAMENTÁRIA							
16001 - SECRETARIA DE POLÍTICAS PARA A MULHER	9.688.795						
FONTE	PESSOAL E ENCARGOS SOCIAIS	JUROS E ENCARGOS DA DÍVIDA	OUTRAS DESPESAS CORRENTES	INVESTIMENTOS	INVERSÕES FINANCEIRAS	AMORTIZAÇÃO DA DÍVIDA	TOTAL
1.500.10 - Recursos Livres - Tesouro Do Estado	5.465.506		4.223.289				9.688.795
<b>TOTAL</b>	<b>5.465.506</b>		<b>4.223.289</b>				<b>9.688.795</b>

Inclui valores referentes a transferência intragovernamental.

**PROGRAMAÇÃO DO ÓRGÃO**

<b>PROGRAMA: 1612</b>	<b>POLÍTICAS PARA MULHERES NO ESTADO DE SÃO PAULO</b>	<b>9.688.795</b>
AÇÃO		
<b>14.422.1612.6479</b>	<b>GESTÃO DE PARCERIAS PARA PROMOÇÃO DA SAÚDE DA MULHER</b>	<b>10</b>
<b>PRODUTO:</b>	PARCERIAS PARA PROMOÇÃO DA ATENÇÃO À SAUDE DA MULHER	
<b>INDICADOR DE PRODUTO:</b>	NÚMERO DE EXAMES REALIZADOS PELA CARRETA DA MULHER SAUDÁVEL (unidade)	
<b>DESCRIÇÃO:</b>	Elaboração de projetos e execução de parcerias para desenvolvimento e aprimoramento de programas voltados à conscientização, prevenção, melhoria e tratamento da saúde da mulher como: programas de imunização, carreta mulher saudável, NAIM-núcleo atendimento e inclusão de mães atípicas, realização de eventos regionais com gestoras das cidades paulistas, promovendo palestras sobre a importância das doenças que acometem as mulheres.	



Autenticar documento em <http://sempapel.al.sp.gov.br/autenticidade> com o identificador 330037003200380036003A00500052004100, Documento assinado digitalmente conforme a Lei nº 14.063/2020.

AÇÃO		
<b>14.422.1612.6480</b>	<b>GESTÃO DE PARCERIAS PARA ATENÇÃO À SAÚDE DA MULHER GESTANTE</b>	<b>10</b>
<b>PRODUTO:</b>	PARCERIAS PARA A PROMOÇÃO DA ATENÇÃO À SAÚDE DA MULHER GESTANTE	
<b>INDICADOR DE PRODUTO:</b>	NÚMERO DE PROFISSIONAIS QUE REALIZARAM O CURSO DE ATENDIMENTO HUMANIZADO A GESTANTES, DESTINADO A EQUIPES MULTIPROFISSIONAIS DA ÁREA (unidade)	
<b>DESCRIÇÃO:</b>	Parceria para atendimento à gestante, espaço maternidade, treinamento para equipe multiprofissional que atua no tema, ferramenta tecnológica com informações da gestante e bebê, realização de eventos regionais com as gestoras das cidades do Estado de São Paulo, diálogo e promoção de palestras para conscientização e prevenção a violência obstétrica.	
AÇÃO		
<b>14.422.1612.6481</b>	<b>GESTÃO DE PARCERIAS PARA EMPREENDEDORISMO E AUTOMIA FINANCEIRA DA MULHER</b>	<b>10</b>
<b>PRODUTO:</b>	PARCERIAS PARA A PROMOÇÃO DO EMPREENDEDORISMO E AUTONOMIA FINANCEIRA DA MULHER	
<b>INDICADOR DE PRODUTO:</b>	NUMERO DE VAGAS PARA QUALIFICAÇÃO PROFISSIONAL DISPONIBILIZADAS (unidade)	
<b>DESCRIÇÃO:</b>	Parcerias para execução de cursos de capacitação profissional e empreendedorismo, visando o aumento de número de mulheres empreendedoras e empregadas, articulação e fomento para a aquisição de microcrédito para empresas administradas por mulheres. ferramenta tecnológica App/ e ou página virtual, parcerias, inserção da mulher no mercado do trabalho e capacitação para disponibilização de oportunidades.	
AÇÃO		
<b>14.422.1612.6483</b>	<b>GESTÃO DE PARCERIAS PARA PROMOÇÃO DO ENFRENTAMENTO À VIOLÊNCIA CONTRA A MULHER</b>	<b>10</b>
<b>PRODUTO:</b>	PARCERIAS PARA A PROMOÇÃO DO ENFRENTAMENTO DA VIOLÊNCIA CONTRA A MULHER	
<b>INDICADOR DE PRODUTO:</b>	NÚMERO DE PESSOAS CAPACITADAS NOS CURSOS DESTINADOS À PREVENÇÃO E PROTEÇÃO DA MULHER EM SITUAÇÃO DE VIOLÊNCIA. (unidade)	
<b>DESCRIÇÃO:</b>	Parcerias para projetos e ações para aperfeiçoamento do acolhimento da mulher em situação de violência doméstica, compartilhamento de banco de dados e indicadores de violência contra a mulher, para estudos, pesquisas e debates. Criação de espaços públicos com serviços especializados de diferentes setores, com apoio psicossocial, delegacias, patrulha Maria da Penha, casa da mulher paulista, observatório, caravana e políticas e diretrizes para prevenção e combate ao feminicídio.	
AÇÃO		
<b>14.122.1612.6517</b>	<b>ADMINISTRAÇÃO DA SECRETARIA DE ESTADO DE POLÍTICAS PARA A MULHER</b>	<b>9.688.755</b>
<b>DESCRIÇÃO:</b>	Administração dos recursos humanos, materiais, patrimonial e tecnológicos da Secretaria de Estado de Políticas para a Mulher, podendo celebrar contratos, convênios, parcerias em colaboração com outros poderes.	



<b>ÓRGÃO: 16000 - SECRETARIA DE POLÍTICAS PARA A MULHER</b> <b>ADMINISTRAÇÃO DIRETA</b>	Valores em R\$ 1,00
	<b>9.688.795</b>

**RESUMO DA ADMINISTRAÇÃO DIRETA**

PROGRAMA							
1612 - POLÍTICAS PARA MULHERES NO ESTADO DE SÃO PAULO							9.688.795
FUNÇÃO							
14 - DIREITOS DA CIDADANIA							9.688.795
SUBFUNÇÃO							
122 - ADMINISTRAÇÃO GERAL							9.688.755
422 - DIREITOS INDIVIDUAIS, COLETIVOS E DIFUSOS							40
MODALIDADE DE APLICAÇÃO							
050 - TRANSF. A INST.PRIVADAS SEM FINS LUCRATIVOS							40
090 - APLICAÇÕES DIRETAS							9.626.981
091 - OPERAÇÃO INTRAÓRGÃOS ORÇ.FISCAL E SEGURIDADE							61.774
UNIDADE ORÇAMENTÁRIA							
16001 - SECRETARIA DE POLÍTICAS PARA A MULHER							9.688.795
FUNTE	PESSOAL E ENCARGOS SOCIAIS	JUROS E ENCARGOS DA DÍVIDA	OUTRAS DESPESAS CORRENTES	INVESTIMENTOS	INVERSÕES FINANCEIRAS	AMORTIZAÇÃO DA DÍVIDA	TOTAL
1.500.10 - Recursos Livres - Tesouro Do Estado	5.465.506		4.223.289				9.688.795
<b>TOTAL</b>	<b>5.465.506</b>		<b>4.223.289</b>				<b>9.688.795</b>

Inclui valores referentes a transferência intragovernamental.

**PROGRAMAÇÃO DA ADMINISTRAÇÃO DIRETA**

PROGRAMA: 1612 POLÍTICAS PARA MULHERES NO ESTADO DE SÃO PAULO				9.688.795
AÇÃO	GRUPO DESPESA	FONTE		
14.422.1612.6479 GESTÃO DE PARCERIAS PARA PROMOÇÃO DA SAÚDE DA MULHER				10
	OUTRAS DESPESAS CORRENTES			10
		1.500.10 - Recursos Livres - Tesouro Do Estado		10
14.422.1612.6480 GESTÃO DE PARCERIAS PARA ATENÇÃO À SAÚDE DA MULHER GESTANTE				10
	OUTRAS DESPESAS CORRENTES			10
		1.500.10 - Recursos Livres - Tesouro Do Estado		10
14.422.1612.6481 GESTÃO DE PARCERIAS PARA EMPREENDEDORISMO E AUTOMIA FINANCEIRA DA MULHER				10
	OUTRAS DESPESAS CORRENTES			10
		1.500.10 - Recursos Livres - Tesouro Do Estado		10
14.422.1612.6483 GESTÃO DE PARCERIAS PARA PROMOÇÃO DO ENFRENTAMENTO À VIOLÊNCIA CONTRA A MULHER				10
	OUTRAS DESPESAS CORRENTES			10
		1.500.10 - Recursos Livres - Tesouro Do Estado		10
14.122.1612.6517 ADMINISTRAÇÃO DA SECRETARIA DE ESTADO DE POLÍTICAS PARA A MULHER				9.688.755
	PESSOAL E ENCARGOS SOCIAIS			5.465.506
		1.500.10 - Recursos Livres - Tesouro Do Estado		5.465.506
	OUTRAS DESPESAS CORRENTES			4.223.249



Autenticar documento em <http://sempapel.al.sp.gov.br/autenticidade> com o identificador 330037003200380036003A00500052004100, Documento assinado digitalmente conforme a Lei nº 74º, II da Lei 14.063/2020.

1.500.10 - Recursos Livres - Tesouro Do Estado	4.223.249
---	-----------



Autenticar documento em <http://sempapel.al.sp.gov.br/autenticidade>  
com o identificador 330037003200380036003A00500052004100, Documento assinado digitalmente  
conforme art. 84º, II da Lei 14.063/2020.

<b>ÓRGÃO: 16000 - SECRETARIA DE POLÍTICAS PARA A MULHER</b>	Valores em R\$ 1,00
<b>UNIDADE: 16001 - SECRETARIA DE POLÍTICAS PARA A MULHER</b>	
<b>ESFERA: ORÇAMENTO FISCAL</b>	<b>9.688.795</b>

## RESUMO DA UNIDADE ORÇAMENTÁRIA

PROGRAMA	
1612 - POLÍTICAS PARA MULHERES NO ESTADO DE SÃO PAULO	9.688.795
FUNÇÃO	
14 - DIREITOS DA CIDADANIA	9.688.795
SUBFUNÇÃO	
122 - ADMINISTRAÇÃO GERAL	9.688.755
422 - DIREITOS INDIVIDUAIS, COLETIVOS E DIFUSOS	40
MODALIDADE DE APLICAÇÃO	
050 - TRANSF. A INST.PRIVADAS SEM FINS LUCRATIVOS	40
090 - APLICAÇÕES DIRETAS	9.626.981
091 - OPERAÇÃO INTRAÓRGÃOS ORÇ.FISCAL E SEGURIDADE	61.774

Inclui valores referentes a transferência intragovernamental.

## PROGRAMAÇÃO DA UNIDADE ORÇAMENTÁRIA

PROGRAMA:	1612	POLÍTICAS PARA MULHERES NO ESTADO DE SÃO PAULO	9.688.795
AÇÃO	GRUPO DESPESA	FONTE	
<b>14.422.1612.6479</b> GESTÃO DE PARCERIAS PARA PROMOÇÃO DA SAÚDE DA MULHER			<b>10</b>
	OUTRAS DESPESAS CORRENTES		10
		1.500.10 - Recursos Livres - Tesouro Do Estado	10
<b>PRODUTO:</b>	PARCERIAS PARA PROMOÇÃO DA ATENÇÃO À SAÚDE DA MULHER		
<b>INDICADOR DE PRODUTO:</b>	NÚMERO DE EXAMES REALIZADOS PELA CARRETA DA MULHER SAUDÁVEL (unidade)		
AÇÃO	GRUPO DESPESA	FONTE	
<b>14.422.1612.6480</b> GESTÃO DE PARCERIAS PARA ATENÇÃO À SAÚDE DA MULHER GESTANTE			<b>10</b>
	OUTRAS DESPESAS CORRENTES		10
		1.500.10 - Recursos Livres - Tesouro Do Estado	10
<b>PRODUTO:</b>	PARCERIAS PARA A PROMOÇÃO DA ATENÇÃO À SAÚDE DA MULHER GESTANTE		
<b>INDICADOR DE PRODUTO:</b>	NÚMERO DE PROFISSIONAIS QUE REALIZARAM O CURSO DE ATENDIMENTO HUMANIZADO A GESTANTES, DESTINADO A EQUIPES MULTIPROFISSIONAIS DA ÁREA (unidade)		
AÇÃO	GRUPO DESPESA	FONTE	
<b>14.422.1612.6481</b> GESTÃO DE PARCERIAS PARA EMPREENDEDORISMO E AUTOMIA FINANCEIRA DA MULHER			<b>10</b>
	OUTRAS DESPESAS CORRENTES		10
		1.500.10 - Recursos Livres - Tesouro Do Estado	10
<b>PRODUTO:</b>	PARCERIAS PARA A PROMOÇÃO DO EMPREENDEDORISMO E AUTONOMIA FINANCEIRA DA MULHER		
<b>INDICADOR DE PRODUTO:</b>	NUMERO DE VAGAS PARA QUALIFICAÇÃO PROFISSIONAL DISPONIBILIZADAS (unidade)		
AÇÃO	GRUPO DESPESA	FONTE	
<b>14.422.1612.6483</b> GESTÃO DE PARCERIAS PARA PROMOÇÃO DO ENFRENTAMENTO À VIOLÊNCIA CONTRA A MULHER			<b>10</b>
	OUTRAS DESPESAS CORRENTES		10
		1.500.10 - Recursos Livres - Tesouro Do Estado	10
<b>PRODUTO:</b>	PARCERIAS PARA A PROMOÇÃO DO ENFRENTAMENTO DA VIOLÊNCIA CONTRA A MULHER		
<b>INDICADOR DE PRODUTO:</b>	NÚMERO DE PESSOAS CAPACITADAS NOS CURSOS DESTINADOS À PREVENÇÃO E PROTEÇÃO DA MULHER EM SITUAÇÃO DE VIOLÊNCIA. (unidade)		



Autenticar documento em <http://sempapel.al.sp.gov.br/autenticidade> com o identificador 330037003200380036003A00500052004100, Documento assinado digitalmente conforme a Lei nº 14.063/2020.



AÇÃO	GRUPO DESPESA	FONTE	
14.122.1612.6517 ADMINISTRAÇÃO DA SECRETARIA DE ESTADO DE POLÍTICAS PARA A MULHER			<b>9.688.755</b>
	PESSOAL E ENCARGOS SOCIAIS		5.465.506
		1.500.10 - Recursos Livres - Tesouro Do Estado	5.465.506
	OUTRAS DESPESAS CORRENTES		4.223.249
		1.500.10 - Recursos Livres - Tesouro Do Estado	4.223.249



<b>ÓRGÃO: 17000 - SECRETARIA DA JUSTIÇA E CIDADANIA</b>	Valores em R\$ 1,00
	<b>2.371.062.057</b>

**PRINCIPAIS ATRIBUIÇÕES**

- Desempenho de funções relativas ao exercício da cidadania e da defesa dos direitos humanos;
- Participação na formulação, implementação e avaliação de políticas do Governo do Estado pertinentes à defesa da cidadania e na elaboração e execução de programas, projetos e atividades destinados ao cumprimento de obrigações constitucionais da administração estadual quanto à prestação de serviços de orientação, proteção e defesa da cidadania;
- Adoção de medidas e realização de trabalhos necessários à adequada execução do Programa Estadual de Proteção a Vítimas e Testemunhas - PROVITA/SP; do Programa Estadual de Prevenção e Enfrentamento ao Tráfico de Pessoas - PEPEP; do Programa Centro de Referência e Apoio às Vítimas de Violência - CRAVI e do Programa de Proteção a Crianças e Adolescentes Ameaçados de Morte - PCCAAM/SP;
- Promoção, elaboração, coordenação, desenvolvimento e acompanhamento de programas, projetos e atividades, com vista, em especial, à efetiva atuação em favor do respeito à dignidade da pessoa humana;
- Promoção do desenvolvimento de iniciativas que contribuam para políticas públicas voltadas à proteção de grupos étnica e historicamente vulneráveis, como mulheres, crianças, adolescentes, afrodescendentes, membros de comunidades tradicionais de terreiros, quilombolas, indígenas, gays, lésbicas, bissexuais, transexuais, travestis e vítimas de violência; realização de estudos, pesquisas e atividades de formação e treinamento de pessoal em matéria de defesa da cidadania e respeito aos direitos humanos, sem prejuízo de ações desenvolvidas pelos demais órgãos do Estado sobre essa temática;
- Prestação de colaboração técnica a órgãos e entidades públicas do Estado em matéria de interesses difusos, políticas sobre drogas, defesa da cidadania e respeito aos direitos humanos; adoção de medidas, junto a órgãos e entidades federais, estaduais e municipais, para elaboração e execução integrada de programas, projetos e atividades pertinentes à defesa da cidadania;
- Suporte administrativo, operacional e financeiro ao Conselho Estadual de Defesa dos Direitos da Pessoa Humana, nos termos do artigo 3º da Lei nº 7.576, de 27 de novembro de 1991;
- Formulação de políticas e a proposição de diretrizes ao Governo do Estado voltadas à juventude;
- Coordenação da implementação das ações governamentais direcionadas para o atendimento aos jovens;
- Elaboração e execução, direta ou indiretamente em parceria com entidades públicas e privadas, de programas, projetos e atividades dirigidos aos jovens;
- Apoio a iniciativas da sociedade civil destinadas a fortalecer a auto-organização dos jovens;
- Promoção do desenvolvimento de estudos, debates e pesquisas sobre a vida e a realidade da juventude;
- Conscientização dos diversos setores da sociedade sobre a realidade da juventude, os problemas que enfrenta, suas necessidades e potencialidades;
- Promoção de campanhas de conscientização e de programas educativos, junto a instituições de ensino e pesquisa, veículos de comunicação e outras entidades, sobre problemas, necessidades, potencialidades, direitos e deveres dos jovens.

**RESUMO DO ÓRGÃO**

<b>PROGRAMA</b>	
0102 - OBRIGAÇÕES PREVIDENCIÁRIAS EM COMPLEMENTAÇÃO	1.137.023
1711 - PROTEÇÃO E DEFESA DO CONSUMIDOR	293.118.374
1714 - PERÍCIA JUDICIAL DE MEDICINA LEGAL E DE INVESTIGAÇÃO DE VÍNCULO GENÉTICO	59.130.438
1724 - METROLOGIA E QUALIDADE DE PRODUTOS E SERVIÇOS	155.766.156
1729 - ATENÇÃO AO ADOLESCENTE/JOVEM EM CUMPRIM.MEDIDA SOCIOED, CAUTELAR E EM PÓS MEDIDA	1.778.156.010
1730 - CIDADANIA EMANCIPATÓRIA E DIREITOS HUMANOS	83.754.056

<b>FUNÇÃO</b>	
04 - ADMINISTRAÇÃO	15.440.948
10 - SAÚDE	198.906.208
12 - EDUCAÇÃO	172.506.742
14 - DIREITOS DA CIDADANIA	1.983.729.228
27 - ESPORTE E LAZER	478.931

<b>SUBFUNÇÃO</b>	
061 - AÇÃO JUDICIÁRIA	1.000.000
122 - ADMINISTRAÇÃO GERAL	543.462.876
125 - NORMATIZAÇÃO E FISCALIZAÇÃO	168.088.980
128 - FORMAÇÃO DE RECURSOS HUMANOS	19.610
243 - ASSISTÊNCIA À CRIANÇA E AO ADOLESCENTE	1.326.803.391
273 - PREVIDÊNCIA COMPLEMENTAR	1.137.023
301 - ATENÇÃO BÁSICA	198.906.208
366 - EDUCAÇÃO DE JOVENS E ADULTOS	478.931
422 - DIREITOS INDIVIDUAIS, COLETIVOS E DIFUSOS	131.165.038



Autenticar documento em <http://sempapel.al.sp.gov.br/autenticidade> com o identificador 330037003200380036003A00500052004100, Documento assinado digitalmente conforme art.14º, II da Lei 14.063/2020.

MODALIDADE DE APLICAÇÃO	
040 - TRANSFERÊNCIAS A MUNICÍPIOS	11.114.950
050 - TRANSF. A INST.PRIVADAS SEM FINS LUCRATIVOS	18.369.596
090 - APLICAÇÕES DIRETAS	2.338.155.139
091 - OPERAÇÃO INTRAÓRGÃOS ORÇ.FISCAL E SEGURIDADE	3.422.372

UNIDADE ORÇAMENTÁRIA	
17001 - SECRETARIA DA JUSTIÇA E CIDADANIA	84.891.079
17046 - FUND.DE PROTEÇÃO DEFESA DO CONSUMIDOR-PROCON	293.118.374
17048 - FUND.AT.SOCIOEDUC.ADOLESCENTE-FUNDAÇÃO CASA	1.778.156.010
17055 - INST.MEDICINA SOCIAL E DE CRIMINOLOGIA-IMESC	59.130.438
17056 - INSTITUTO PESOS E MEDIDAS EST.SP- IPEM/SP	155.766.156

FONTE	PESSOAL E ENCARGOS SOCIAIS	JUROS E ENCARGOS DA DÍVIDA	OUTRAS DESPESAS CORRENTES	INVESTIMENTOS	INVERSÕES FINANCEIRAS	AMORTIZAÇÃO DA DÍVIDA	TOTAL
1.500.10 - Recursos Livres - Tesouro Do Estado	1.132.415.118		555.813.866	2.500.000			1.690.728.984
1.500.81 - Recursos Livres - Intra	169.364.585		21.987.492				191.352.077
1.501.20 - Recursos Livres - Vinculados Estaduais	49.684.161		177.722.285				227.406.446
1.501.40 - Recursos Livres - Próprios	28.140.818		104.460.777				132.601.595
1.665.50 - Recursos Vinculados - Vinculados Federais			1.417.423				1.417.423
1.700.50 - Recursos Vinculados - Vinculados Federais	56.050.063		65.189.277				121.239.340
1.701.20 - Recursos Vinculados - Vinculados Estaduais			14				14
1.701.50 - Recursos Vinculados - Vinculados Federais			1.900.080				1.900.080
1.756.40 - Recursos Vinculados - Próprios				10			10
1.759.30 - Recursos Vinculados - Fundo Especial De Despesa			800.030	3.607.000			4.407.030
1.799.20 - Recursos Vinculados - Vinculados Estaduais	9.038						9.038
1.799.40 - Recursos Vinculados - Próprios				20			20
<b>TOTAL</b>	<b>1.435.663.783</b>		<b>929.291.244</b>	<b>6.107.030</b>			<b>2.371.062.057</b>

Inclui valores referentes a transferência intragovernamental.

## PROGRAMAÇÃO DO ÓRGÃO

<b>PROGRAMA:</b>	<b>0102 OBRIGAÇÕES PREVIDENCIÁRIAS EM COMPLEMENTAÇÃO</b>	<b>1.137.023</b>
<b>AÇÃO</b>		
<b>14.273.0102.6158</b>	<b>COMPLEMENTAÇÃO DE APOSENTADORIAS E PENSÕES LEI 200/74 - IPEM/SP</b>	<b>1.137.023</b>
<b>DESCRIÇÃO:</b>	Pagamento de complementação de aposentadorias e pensões aos servidores inativos da entidade em conformidade com a legislação vigente.	

<b>PROGRAMA:</b>	<b>1711 PROTEÇÃO E DEFESA DO CONSUMIDOR</b>	<b>293.118.374</b>
<b>AÇÃO</b>		
<b>14.122.1711.4964</b>	<b>ADMINISTRAÇÃO GERAL DA FUNDAÇÃO PROCON</b>	<b>240.803.974</b>
<b>DESCRIÇÃO:</b>	Administração dos recursos humanos, materiais, patrimoniais e tecnológicos da Fundação PROCON.	
<b>AÇÃO</b>		
<b>14.422.1711.5486</b>	<b>PROCESSAMENTO DE DEMANDAS DOS CONSUMIDORES</b>	<b>23.851.370</b>
<b>PRODUTO:</b>	ATENDIMENTO E ORIENTAÇÃO AO CONSUMIDOR	
<b>INDICADOR DE PRODUTO:</b>	NÚMERO DE ATENDIMENTOS E ORIENTAÇÕES AO CONSUMIDOR (unidade)	
<b>DESCRIÇÃO:</b>	Acolhimento e solução de consultas, denúncias e reclamações apresentadas pelos consumidores e intermediação da Fundação Procon, fazendo cumprir as normas consumeristas.	
<b>AÇÃO</b>		
<b>14.125.1711.5488</b>	<b>ATOS FISCALIZATÓRIOS</b>	<b>12.322.824</b>
<b>PRODUTO:</b>	FISCALIZAÇÃO DO MERCADO DE CONSUMO	
<b>INDICADOR DE PRODUTO:</b>	NÚMERO DE ATOS FISCALIZATÓRIOS REALIZADOS PELA EQUIPE DO PROCON DA CAPITAL, PELOS NÚCLEOS REGIONAIS E ÓRGÃOS MUNICIPAIS CONVENIADOS COM A FISCALIZAÇÃO (unidade)	
<b>DESCRIÇÃO:</b>	Fiscalização do cumprimento da legislação de defesa do consumidor no Estado de São Paulo e aplicação das respectivas sanções.	



Autenticar documento em <http://sempapel.al.sp.gov.br/autenticidade> com o identificador 330037003200380036003A00500052004100, Documento assinado digitalmente conforme art. 24º, II da Lei 14.063/2020.

AÇÃO		
<b>14.422.1711.6045</b>	<b>EDUCAÇÃO PARA O CONSUMO</b>	<b>6.066.968</b>
PRODUTO:	EDUCAÇÃO PARA O MERCADO DE CONSUMO	
INDICADOR DE PRODUTO:	NÚMERO DE AÇÕES EDUCATIVAS REALIZADAS E PESQUISAS PUBLICADAS. (unidade)	
DESCRIÇÃO:	Desenvolvimento e implementação de ações preventivas para sensibilizar, orientar e informar os consumidores e fornecedores sobre seus direitos e deveres.	
AÇÃO		
<b>14.422.1711.6349</b>	<b>REGIONALIZAÇÃO DOS SERVIÇOS DE PROTEÇÃO E DEFESA DO CONSUMIDOR</b>	<b>10.073.238</b>
PRODUTO:	FISCALIZAÇÃO REGIONALIZADA E ORIENTAÇÃO AO FORNECEDOR	
INDICADOR DE PRODUTO:	NÚMERO DE MUNICÍPIOS ATENDIDOS PELA REGIONALIZAÇÃO (unidade)	
DESCRIÇÃO:	Implantação da execução dos serviços de educação ao consumidor (consumidores e fornecedores) de forma descentralizada; aplicação de pesquisas quantitativas; apoio técnico dos agentes municipais conveniados; articulação, coordenação e realização de ações de fiscalização e acompanhamento dos Convênios assinados para a Defesa do consumidor.	

<b>PROGRAMA: 1714</b>	<b>PERÍCIA JUDICIAL DE MEDICINA LEGAL E DE INVESTIGAÇÃO DE VÍNCULO GENÉTICO</b>	<b>59.130.438</b>
AÇÃO		
<b>14.422.1714.2733</b>	<b>INTEGRAÇÃO AUTOMATIZADA DE SISTEMA DE PERÍCIAS DO IMESC E TRIB. DE JUSTIÇA SP</b>	<b>10</b>
PRODUTO:	PROCEDIMENTOS AUTOMATIZADOS	
INDICADOR DE PRODUTO:	NÚMERO DE PROTOCOLOS RECEBIDOS VIA INTEGRAÇÃO COM O TJSP (unidade)	
DESCRIÇÃO:	Automação dos procedimentos de protocolo, agendamento e expedição de perícias de Medicina Legal (Cíveis e Criminais) e de investigação de vínculo genético (exame de DNA), de processos digitais recebidos por meio da integração entre o IMESC e o Tribunal de Justiça do Estado de São Paulo (TJSP).	
AÇÃO		
<b>14.422.1714.4135</b>	<b>REALIZAÇÃO DE PERÍCIAS DE INVESTIGAÇÃO DE VÍNCULO GENÉTICO (EXAMES DE DNA)</b>	<b>9.877.295</b>
PRODUTO:	LAUDO PERICIAL DE DNA	
INDICADOR DE PRODUTO:	NÚMERO DE LAUDOS EXPEDIDOS DE PERÍCIAS DE INVESTIGAÇÃO DE VÍNCULO GENÉTICO NO ESTADO DE SÃO PAULO (unidade)	
DESCRIÇÃO:	Realização de perícias de investigação de vínculo genético (exames de DNA) a pedido do Poder Judiciário e de outras autoridades competentes	
AÇÃO		
<b>14.422.1714.5641</b>	<b>REALIZAÇÃO DE PERÍCIAS DE MEDICINA LEGAL (CÍVEIS E CRIMINAIS)</b>	<b>32.535.842</b>
PRODUTO:	LAUDO PERICIAL DE MEDICINA LEGAL	
INDICADOR DE PRODUTO:	NÚMERO DE LAUDOS EXPEDIDOS DE PERÍCIAS DE MEDICINA LEGAL NO ESTADO DE SÃO PAULO (unidade)	
DESCRIÇÃO:	Realização de perícias de medicina legal (cíveis e criminais) a pedido do poder judiciário e de outras autoridades competentes	
AÇÃO		
<b>14.128.1714.6114</b>	<b>EDUCAÇÃO CONTINUADA PARA SERVIDORES E PERITOS</b>	<b>19.600</b>
PRODUTO:	AÇÕES DE EDUCAÇÃO CONTINUADA	
INDICADOR DE PRODUTO:	NÚMERO DE AÇÕES DE EDUCAÇÃO CONTINUADA (unidade)	
DESCRIÇÃO:	Realização de ações voltadas para a difusão de conhecimento técnico-científico relacionado à área de atuação do IMESC junto aos peritos e para capacitação teórica, prática e técnico-administrativa de servidores	
AÇÃO		
<b>14.122.1714.6506</b>	<b>ADMINISTRAÇÃO DO INSTITUTO DE MEDICINA SOCIAL E DE CRIMINOLOGIA DE SÃO PAULO</b>	<b>16.697.691</b>
DESCRIÇÃO:	Suporte administrativo às ações de manutenção de bens móveis e imóveis e demais implementos, inclusive tecnologia da informação e comunicação	

<b>PROGRAMA: 1724</b>	<b>METROLOGIA E QUALIDADE DE PRODUTOS E SERVIÇOS</b>	<b>155.766.156</b>
AÇÃO		
<b>14.125.1724.5669</b>	<b>AFERIÇÃO DE INSTRUMENTOS DE PESAGEM E MEDIÇÃO EM ESTABELECIMENTOS COMERCIAIS</b>	<b>155.766.146</b>
PRODUTO:	FISCALIZAÇÃO/VERIFICAÇÃO DE INSTRUMENTOS DE PESAR E MEDIR	
INDICADOR DE PRODUTO:	NÚMERO DE VERIFICAÇÕES PERIÓDICAS DE INSTRUMENTOS DE PESAR E MEDIR. (unidade)	
DESCRIÇÃO:	Com uma equipe composta por um metrologista e um auxiliar, utilizando-se de viaturas, é efetuada a comparação dos valores registrados nos instrumentos em comparação com padrões calibrados.	
AÇÃO		
<b>14.125.1724.6302</b>	<b>AFERIÇÃO DO CONTEÚDO REAL DE PRODUTOS PRÉ-MEDIDOS IMPRESSO EM EMBALAGENS</b>	<b>10</b>
PRODUTO:	FISCALIZAÇÃO DE PRODUTOS PRÉ-EMBALADOS	
INDICADOR DE PRODUTO:	NÚMERO DE PRODUTOS PRÉ-EMBALADOS E FISCALIZADOS AO ANO (unidade)	
DESCRIÇÃO:	Fiscalização nos pontos de venda, verificam-se 5 unidades de cada produto, e, quando há suspeita de irregularidades é recolhida uma maior quantidade (dependendo do tamanho do lote)	

<b>PROGRAMA: 1729</b>	<b>ATENÇÃO AO ADOLESCENTE/JOVEM EM CUMPRIM.MEDIDA SOCIOED, CAUTELAR E EM PÓS MEDIDA</b>	<b>1.778.156.010</b>
-----------------------	---	----------------------



Autenticar documento em <http://sempapel.al.sp.gov.br/autenticidade> com o identificador 330037003200380036003A00500052004100, Documento assinado digitalmente conforme art. 34º, II da Lei 14.063/2020.

AÇÃO		
<b>14.243.1729.2208</b>	<b>ADEQUAÇÃO DA INFRAESTRUTURA AO SINASE</b>	<b>30</b>
PRODUTO:	INFRAESTRUTURA DAS UNIDADES DA FUNDAÇÃO CASA ADEQUADA	
INDICADOR DE PRODUTO:	NÚMERO DE OBRAS E REFORMAS REALIZADAS (unidade)	
DESCRIÇÃO:	Realização de obras e reformas contratadas por meio de licitações.	
AÇÃO		
<b>14.122.1729.5904</b>	<b>APOIO ADMINISTRATIVO</b>	<b>237.005.463</b>
DESCRIÇÃO:	Suporte administrativo para funcionamento dos Centros de Atendimento e demais unidades administrativas da Fundação CASA.	
AÇÃO		
<b>12.243.1729.5905</b>	<b>AÇÕES DE ATENÇÃO À EDUCAÇÃO DO ADOLESCENTE EM MEDIDA SOCIOEDUCATIVA E CAUTELAR</b>	<b>172.506.742</b>
PRODUTO:	ATENDIMENTO INTEGRAL À EDUCAÇÃO DO ADOLESCENTE/JOVEM EM MEDIDA SOCIOEDUCATIVA E CAUTELAR	
INDICADOR DE PRODUTO:	NÚMERO DE ATENDIMENTOS EM ATENÇÃO INTEGRAL À EDUCAÇÃO (unidade)	
DESCRIÇÃO:	Prestar atendimento integral à educação de adolescentes por meio da oferta de ensino formal, educação profissional básica, arte e cultura, e educação física e práticas esportivas ao público que cumpre medidas socioeducativas de internação e semiliberdade bem como programa de internação provisória.	
AÇÃO		
<b>10.301.1729.5906</b>	<b>GESTÃO DA ATENÇÃO À SAÚDE DO ADOLESCENTE EM MEDIDA SOCIOEDUCATIVA E CAUTELAR</b>	<b>198.906.208</b>
PRODUTO:	ATENÇÃO INTEGRAL À SAÚDE DO ADOLESCENTE EM CUMPRIMENTO DE MEDIDA SOCIOEDUCATIVA	
INDICADOR DE PRODUTO:	NÚMERO DE ATENDIMENTOS CLÍNICOS, ODONTOLÓGICOS, DE ENFERMAGEM, PSICOLÓGICOS E SOCIAIS, DOSES DE VACINAS E DESLOCAMENTOS PARA ATENDIMENTO NA REDE PÚBLICA DE SAÚDE. (unidade)	
DESCRIÇÃO:	Atenção integral à saúde do adolescente/jovem, realizada por meio de atendimento clínico, odontológico, de enfermagem e psicossocial, doses de vacina e deslocamentos para atendimento na rede pública de saúde.	
AÇÃO		
<b>14.243.1729.5907</b>	<b>EXECUÇÃO DAS MEDIDAS SOCIOEDUCATIVAS DE INTERNAÇÃO, SEMILIBERDADE E CAUTELARES</b>	<b>1.152.273.789</b>
PRODUTO:	APOIO SOCIOEDUCATIVO AOS ADOLESCENTES/JOVENS EM CUMPRIMENTO DE MEDIDAS JUDICIAIS	
INDICADOR DE PRODUTO:	NÚMERO DE CENTROS DE ATENDIMENTO SOCIEDUCATIVOS EM FUNCIONAMENTO. (unidade)	
DESCRIÇÃO:	Execução das medidas socioeducativas aos adolescentes determinadas pelo Poder Judiciário.	
AÇÃO		
<b>14.243.1729.6429</b>	<b>GESTÃO E APOIO EM PÓS-MEDIDA E EMPREGABILIDADE – PROGRAMA NOVOS TEMPOS</b>	<b>2.022.830</b>
PRODUTO:	APOIO A ADOLESCENTES EM PÓS-MEDIDA - PROGRAMA NOVOS TEMPOS	
INDICADOR DE PRODUTO:	NÚMERO DE MUNICÍPIOS COM TERMOS DE COOPERAÇÃO TÉCNICA ASSINADOS PARA ATENDIMENTO EM PÓS-MEDIDA (unidade)	
DESCRIÇÃO:	Parcerias interinstitucionais com municípios do Estado de São Paulo para implantação do Pós-Medidas denominado Programa NOVOS TEMPOS, objetivando oferta e operacionalização de benefícios, serviços, formação e empregabilidade a jovens/adolescentes com adesão ao programa.	
AÇÃO		
<b>04.122.1729.6551</b>	<b>IMPLEMENTAÇÃO E MANUTENÇÃO DE SOLUÇÕES TECNOLÓGICAS</b>	<b>15.440.948</b>
PRODUTO:	SOLUÇÕES TECNOLÓGICAS	
INDICADOR DE PRODUTO:	NÚMERO DE SOLUÇÕES TECNOLÓGICAS IMPLEMENTADAS (unidade)	
DESCRIÇÃO:	implementação e manutenção de aplicações tecnológicas voltadas as necessidades de melhoria de gestão.	

<b>PROGRAMA: 1730</b>	<b>CIDADANIA EMANCIPATÓRIA E DIREITOS HUMANOS</b>	<b>83.754.056</b>
AÇÃO		
<b>14.061.1730.1430</b>	<b>CONSTRUÇÃO, AMPLIAÇÃO, REFORMA E ACESSIBILIDADE NOS FÓRUNS DO ESTADO</b>	<b>1.000.000</b>
PRODUTO:	FÓRUNS DO ESTADO CONSTRUÍDOS, REFORMADOS, AMPLIADOS E COM ACESSIBILIDADE	
INDICADOR DE PRODUTO:	NUMERO DE VISTORIAS REALIZADAS NOS FÓRUNS DO ESTADO (unidade)	
DESCRIÇÃO:	Realização de obras de construção, reforma, ampliações e adequação às normas de acessibilidade nos fóruns do Estado de São Paulo.	
AÇÃO		
<b>14.422.1730.2681</b>	<b>REFORMAS PREDIAIS E REGULARIZAÇÃO DOS CENTROS DE INTEGRAÇÃO À CIDADANIA</b>	<b>300.000</b>
PRODUTO:	POSTOS DO CENTRO DE INTEGRAÇÃO À CIDADANIA REFORMADOS	
INDICADOR DE PRODUTO:	NÚMERO DE POSTOS DOS CENTROS DE INTEGRAÇÃO DA CIDADANIA -CICS REFORMADOS (unidade)	
DESCRIÇÃO:	gestão de reforma dos centros de integração da cidadania por meio de contratação de empresas para reformas prediais (elétrica, hidráulica e predial); regularização de AVCB; acessibilidade; quadras.	
AÇÃO		
<b>14.422.1730.4151</b>	<b>GESTÃO E APRIMORAMENTO DOS CENTROS DE INTEGRAÇÃO DA CIDADANIA - CIC</b>	<b>8.914.948</b>
PRODUTO:	CENTROS DE INTEGRAÇÃO E CIDADANIA -CICS	
INDICADOR DE PRODUTO:	NÚMERO DE ATENDIMENTOS REALIZADOS PELAS UNIDADES DO CENTRO DE INTEGRAÇÃO DA CIDADANIA. (unidade)	
DESCRIÇÃO:	Gestão e aprimoramento dos centros de integração da cidadania, permitindo o acesso do cidadão à justiça, à cidadania, por meio de prestação de serviços de qualidade, de desenvolvimento de atividades de educação em direitos humanos e cidadania, e de iniciativas de articulação de ações comunitárias em regiões de alta vulnerabilidade social.	



AÇÃO		
<b>14.422.1730.4213</b>	<b>CONTROLE DE POLÍTICAS PÚBLICAS POR MEIO DOS CONSELHOS DE CIDADANIA</b>	<b>16.392</b>
<b>PRODUTO:</b>	PROMOÇÃO DA PARTICIPAÇÃO SOCIAL	
<b>INDICADOR DE PRODUTO:</b>	NÚMERO DE ATIVIDADES DE PARTICIPAÇÃO SOCIAL REALIZADOS (unidade)	
<b>DESCRIÇÃO:</b>	Atividades de monitoramento, avaliação e proposição de políticas públicas intersetoriais e transversais realizados por meio de decisões colegiadas de representantes da sociedade civil e do poder público e atividades de controle social exercido sobre casos individuais de violação de direitos.	
AÇÃO		
<b>14.422.1730.5616</b>	<b>REPARAÇÃO A PESSOAS COMPROVADAMENTE PERSEGUIDAS DURANTE A DITADURA MILITAR</b>	<b>10</b>
<b>PRODUTO:</b>	REPARAÇÃO A PESSOAS COMPROVADAMENTE PERSEGUIDAS DURANTE A DITADURA MILITAR	
<b>INDICADOR DE PRODUTO:</b>	NÚMERO DE INDENIZAÇÕES PAGAS (unidade)	
<b>DESCRIÇÃO:</b>	Indenizações pagas a pessoas ou respectivas famílias conforme deliberação da comissão estadual de ex preso político	
AÇÃO		
<b>27.366.1730.5868</b>	<b>APOIO A EVENTOS DE CONSCIENTIZAÇÃO E ENGAJAMENTO DOS JOVENS ENTRE 15 E 29 ANOS</b>	<b>478.931</b>
<b>PRODUTO:</b>	APOIO A EVENTOS DE CONSCIENTIZAÇÃO E ENGAJAMENTO DOS JOVENS ENTRE 15 E 29 ANOS	
<b>INDICADOR DE PRODUTO:</b>	NÚMERO DE EVENTOS DE CONSCIENTIZAÇÃO E ENGAJAMENTO DO PÚBLICO ENTRE 15 E 29 ANOS (unidade)	
<b>DESCRIÇÃO:</b>	Promoção e produção de conhecimento por meio de estudos, pesquisas, palestras e promoção de cursos com temas relativos à juventude objetivando à capacitação/qualificação de jovens de 15 a 29 anos, gestores públicos, conselheiros municipais, regionais e estadual de juventude; promoção de eventos informativos sobre os temas: prevenção às drogas, educação, trabalho, sexualidade, entre outros.	
AÇÃO		
<b>14.128.1730.5901</b>	<b>CAPACITAÇÃO DE SERVIDOR EM ATENÇÃO AO PRINCÍPIO EFICIÊNCIA</b>	<b>10</b>
<b>PRODUTO:</b>	CAPACITAÇÃO DE SERVIDORES DA SECRETARIA DE JUSTIÇA E CIDADANIA	
<b>INDICADOR DE PRODUTO:</b>	NÚMERO DE CURSOS OFERECIDOS AOS SERVIDORES DA SECRETARIA DA JUSTIÇA E CIDADANIA (unidade)	
<b>DESCRIÇÃO:</b>	Realização de cursos pela própria secretaria voltados para a área meio e fim, com o objetivo de estimular o servidor a executar suas funções conforme os padrões mais atualizados. Necessidade de investimento em cursos adequados à demanda. Qualificação de funcionário para que seja apto a exercer sua função de forma eficiente e adequada aos 645 municípios do estado	
AÇÃO		
<b>14.422.1730.5995</b>	<b>GESTÃO DO FUNDO DE INTERESSES DIFUSOS</b>	<b>7.288.686</b>
<b>PRODUTO:</b>	FOMENTO A PROJETOS DE DEFESA DOS INTERESSES DIFUSOS	
<b>INDICADOR DE PRODUTO:</b>	NÚMERO DE PROJETOS FINALIZADOS (unidade)	
<b>DESCRIÇÃO:</b>	Administração dos recursos do Fundo Estadual de Defesa dos Interesses Difusos - FID, criado pela Lei nº 6.536/1989 e alterada pela Lei nº 13.555/2009, cujo objetivo é gerir os recursos destinados à reparação dos danos ao meio ambiente, aos bens de valor artístico, estético, histórico, turístico e paisagístico, ao consumidor, ao contribuinte, às pessoas com deficiência, ao idoso, à saúde pública, à habitação e urbanismo e à cidadania, bem como a qualquer outro interesse difuso ou coletivo no território do Estado.	
AÇÃO		
<b>14.422.1730.6198</b>	<b>PROTEÇÃO À VÍTIMA E À TESTEMUNHA AMEAÇADA-PROVITA</b>	<b>7.003.981</b>
<b>PRODUTO:</b>	PROGRAMA ESTADUAL DE PROTEÇÃO A VÍTIMAS E TESTEMUNHA -PROVITA	
<b>INDICADOR DE PRODUTO:</b>	NÚMERO DE PESSOAS PROTEGIDAS PELO PROGRAMA (unidade)	
<b>DESCRIÇÃO:</b>	Proteção de vítimas, testemunhas e respectivas famílias em colaboração com o sistema de justiça.	
AÇÃO		
<b>14.422.1730.6202</b>	<b>GESTÃO E APRIMORAMENTO DO CENTRO DE APOIO À VÍTIMA</b>	<b>818.347</b>
<b>PRODUTO:</b>	APOIO A VÍTIMAS DE VIOLÊNCIA - CRAVI	
<b>INDICADOR DE PRODUTO:</b>	NÚMERO DE ATENDIMENTOS PRESENCIAIS E ON-LINE REALIZADOS AS VÍTIMAS DE CRIMES CONTRA A VIDA (unidade)	
<b>DESCRIÇÃO:</b>	Atividades desenvolvidas em benefício de pessoas afetadas pela violência fatal, incluindo atendimento psicológico, social e jurídico, feito diretamente ou por meio de parcerias.	
AÇÃO		
<b>14.422.1730.6204</b>	<b>PROTEÇÃO A CRIANÇAS E ADOLESCENTES AMEAÇADOS DE MORTE</b>	<b>4.966.275</b>
<b>PRODUTO:</b>	PROTEÇÃO A CRIANÇAS E ADOLESCENTES AMEAÇADOS DE MORTE - PPCAAM	
<b>INDICADOR DE PRODUTO:</b>	NÚMERO MÉDIO DE ATENDIMENTOS PRESENCIAIS A PESSOAS AMEAÇADAS DE MORTE (CRIANÇAS, ADOLESCENTES, JOVENS E FAMILIARES) (unidade)	
<b>DESCRIÇÃO:</b>	Atividades voltadas à proteção de crianças e adolescentes ameaçados de morte e respectivas famílias	
AÇÃO		
<b>14.122.1730.6219</b>	<b>GESTÃO DO APOIO ADMINISTRATIVO</b>	<b>33.514.800</b>
<b>DESCRIÇÃO:</b>	Manutenção das unidades utilizadas pela Secretaria da Justiça e Cidadania para suas ações finalísticas: sede da pasta, centro transporte, complexo barra funda, sede dos conselhos estaduais de cidadania, sedes das unidades do Centro de Integração da Cidadania (CIC's), cravi fórum Barra Funda, juventude e demais unidades.	
AÇÃO		
<b>14.422.1730.6274</b>	<b>PERÍCIAS JUDICIAIS.</b>	<b>12.719.542</b>
<b>PRODUTO:</b>	PAGAMENTO DE LAUDOS PERICIAIS DE NATUREZA CÍVEL	
<b>INDICADOR DE PRODUTO:</b>	NÚMERO DE PERÍCIAS DE NATUREZA CÍVEL PAGAS CONFORME TERMO DE COOPERAÇÃO TÉCNICA COM A DEFENSORIA PÚBLICA ESTADUAL (unidade)	
<b>DESCRIÇÃO:</b>	Realização de perícias judiciais e emissão de laudos de natureza cível em que as partes são beneficiárias da assistência judiciária.	



AÇÃO		
<b>14.422.1730.6507</b>	<b>APRIMORAMENTO DAS POLÍTICAS PÚBLICAS EM DIREITOS HUMANOS</b>	<b>163.037</b>
<b>PRODUTO:</b>	POLÍTICAS PÚBLICAS EM DIREITOS HUMANOS APRIMORADAS	
<b>INDICADOR DE PRODUTO:</b>	NÚMERO DE CAPACITAÇÕES E ADESÕES AS FERRAMENTAS EM DIREITOS HUMANOS (unidade)	
<b>DESCRIÇÃO:</b>	Capacitar e informar com o objetivo de aperfeiçoar os servidores públicos e os cidadãos em geral, de modo a ampliar o acesso ao conhecimento e às políticas públicas referentes à cidadania empreendedora e direitos humanos. Oferecer ferramentas de inclusão - bibliotecas da SJC, convênios ou contratação de bibliotecas digitais, cursos presenciais ou em EAD, formação de multiplicadores. Ênfase para as coordenações de políticas públicas para os povos indígenas, população negra, LGBTQIA+, formação de leitores e programa de paz nas escolas.	
AÇÃO		
<b>14.422.1730.6509</b>	<b>CIDADANIA ITINERANTE</b>	<b>6.569.097</b>
<b>PRODUTO:</b>	ATENDIMENTO E ORIENTAÇÃO SOCIAL À POPULAÇÃO EM REGIÕES DE VULNERABILIDADE SOCIAL	
<b>INDICADOR DE PRODUTO:</b>	NÚMERO DE MUNICÍPIOS ATENDIDOS PELO PROGRAMA CIDADANIA ITINERANTE (unidade)	
<b>DESCRIÇÃO:</b>	Gestão dos projetos "cidadania itinerante" realizados pela Secretaria, permitindo o acesso às populações vulneráveis a serviços essenciais e contribuindo para um melhor nível de informação sobre os direitos dos cidadãos face aos serviços consumidos.	



<b>ÓRGÃO: 17000 - SECRETARIA DA JUSTIÇA E CIDADANIA</b> <b>ADMINISTRAÇÃO DIRETA</b>	Valores em R\$ 1,00
	<b>84.891.079</b>

**RESUMO DA ADMINISTRAÇÃO DIRETA**

PROGRAMA	
0102 - OBRIGAÇÕES PREVIDENCIÁRIAS EM COMPLEMENTAÇÃO	1.137.023
1730 - CIDADANIA EMANCIPATÓRIA E DIREITOS HUMANOS	83.754.056
FUNÇÃO	
14 - DIREITOS DA CIDADANIA	84.412.148
27 - DESPORTO E LAZER	478.931
SUBFUNÇÃO	
061 - AÇÃO JUDICIÁRIA	1.000.000
122 - ADMINISTRAÇÃO GERAL	33.514.800
128 - FORMAÇÃO DE RECURSOS HUMANOS	10
273 - PREVIDÊNCIA COMPLEMENTAR	1.137.023
366 - EDUCAÇÃO DE JOVENS E ADULTOS	478.931
422 - DIREITOS INDIVIDUAIS, COLETIVOS E DIFUSOS	48.760.315
MODALIDADE DE APLICAÇÃO	
040 - TRANSFERÊNCIAS A MUNICÍPIOS	3.194.950
050 - TRANSF. A INST.PRIVADAS SEM FINS LUCRATIVOS	13.287.590
090 - APLICAÇÕES DIRETAS	66.597.615
091 - OPERAÇÃO INTRAÓRGÃOS ORÇ.FISCAL E SEGURIDADE	1.810.924
UNIDADE ORÇAMENTÁRIA	
17001 - SECRETARIA DA JUSTIÇA E CIDADANIA	84.891.079

FONTE	PESSOAL E ENCARGOS SOCIAIS	JUROS E ENCARGOS DA DÍVIDA	OUTRAS DESPESAS CORRENTES	INVESTIMENTOS	INVERSÕES FINANCEIRAS	AMORTIZAÇÃO DA DÍVIDA	TOTAL
1.500.10 - Recursos Livres - Tesouro Do Estado	21.413.763		53.243.651	2.500.000			77.157.414
1.665.50 - Recursos Vinculados - Vinculados Federais			1.417.423				1.417.423
1.700.50 - Recursos Vinculados - Vinculados Federais			80				80
1.701.20 - Recursos Vinculados - Vinculados Estaduais			14				14
1.701.50 - Recursos Vinculados - Vinculados Federais			1.900.080				1.900.080
1.759.30 - Recursos Vinculados - Fundo Especial De Despesa			800.030	3.607.000			4.407.030
1.799.20 - Recursos Vinculados - Vinculados Estaduais	9.038						9.038
<b>TOTAL</b>	<b>21.422.801</b>		<b>57.361.278</b>	<b>6.107.000</b>			<b>84.891.079</b>

Inclui valores referentes a transferência intragovernamental.

**PROGRAMAÇÃO DA ADMINISTRAÇÃO DIRETA**

PROGRAMA:	0102 OBRIGAÇÕES PREVIDENCIÁRIAS EM COMPLEMENTAÇÃO	1.137.023
AÇÃO	GRUPO DESPESA	FONTE
14.273.0102.6158 COMPLEMENTAÇÃO DE APOSENTADORIAS E PENSÕES LEI 200/74 - IPEM/SP		1.137.023
	PESSOAL E ENCARGOS SOCIAIS	1.137.023
		1.500.10 - Recursos Livres - Tesouro Do Estado
		1.799.20 - Recursos Vinculados - Vinculados Estaduais
		9.038

PROGRAMA:	1730 CIDADANIA EMANCIPATÓRIA E DIREITOS HUMANOS	83.754.056
AÇÃO	GRUPO DESPESA	FONTE
14.061.1730.1430 CONSTRUÇÃO, AMPLIAÇÃO, REFORMA E ACESSIBILIDADE NOS FÓRUNS DO ESTADO		1.000.000
	INVESTIMENTOS	1.000.000
		1.500.10 - Recursos Livres - Tesouro Do Estado
		1.000.000



Autenticar documento em <http://sempapel.al.sp.gov.br/autenticidade> com o identificador 330037003200380036003A00500052004100, Documento assinado digitalmente conforme art. 74º, II da Lei 14.063/2020.



AÇÃO	GRUPO DESPESA	FONTE	
14.422.1730.2681	REFORMAS PREDIAIS E REGULARIZAÇÃO DOS CENTROS DE INTEGRAÇÃO À CIDADANIA		300.000
	INVESTIMENTOS		300.000
		1.500.10 - Recursos Livres - Tesouro Do Estado	300.000
AÇÃO	GRUPO DESPESA	FONTE	
14.422.1730.4151	GESTÃO E APRIMORAMENTO DOS CENTROS DE INTEGRAÇÃO DA CIDADANIA - CIC		8.914.948
	OUTRAS DESPESAS CORRENTES		8.914.948
		1.500.10 - Recursos Livres - Tesouro Do Estado	8.914.948
AÇÃO	GRUPO DESPESA	FONTE	
14.422.1730.4213	CONTROLE DE POLÍTICAS PÚBLICAS POR MEIO DOS CONSELHOS DE CIDADANIA		16.392
	OUTRAS DESPESAS CORRENTES		16.392
		1.500.10 - Recursos Livres - Tesouro Do Estado	16.392
AÇÃO	GRUPO DESPESA	FONTE	
14.422.1730.5616	REPARAÇÃO A PESSOAS COMPROVADAMENTE PERSEGUIDAS DURANTE A DITADURA MILITAR		10
	OUTRAS DESPESAS CORRENTES		10
		1.500.10 - Recursos Livres - Tesouro Do Estado	10
AÇÃO	GRUPO DESPESA	FONTE	
27.366.1730.5868	APOIO A EVENTOS DE CONSCIENTIZAÇÃO E ENGAJAMENTO DOS JOVENS ENTRE 15 E 29 ANOS		478.931
	OUTRAS DESPESAS CORRENTES		478.931
		1.500.10 - Recursos Livres - Tesouro Do Estado	478.931
AÇÃO	GRUPO DESPESA	FONTE	
14.128.1730.5901	CAPACITAÇÃO DE SERVIDOR EM ATENÇÃO AO PRINCÍPIO EFICIÊNCIA		10
	OUTRAS DESPESAS CORRENTES		10
		1.500.10 - Recursos Livres - Tesouro Do Estado	10
AÇÃO	GRUPO DESPESA	FONTE	
14.422.1730.5995	GESTÃO DO FUNDO DE INTERESSES DIFUSOS		7.288.686
	OUTRAS DESPESAS CORRENTES		3.681.686
		1.500.10 - Recursos Livres - Tesouro Do Estado	2.881.656
		1.759.30 - Recursos Vinculados - Fundo Especial De Despesa	800.030
	INVESTIMENTOS		3.607.000
		1.759.30 - Recursos Vinculados - Fundo Especial De Despesa	3.607.000
AÇÃO	GRUPO DESPESA	FONTE	
14.422.1730.6198	PROTEÇÃO À VÍTIMA E À TESTEMUNHA AMEAÇADA-PROVITA		7.003.981
	OUTRAS DESPESAS CORRENTES		7.003.981
		1.500.10 - Recursos Livres - Tesouro Do Estado	5.103.821
		1.700.50 - Recursos Vinculados - Vinculados Federais	80
		1.701.50 - Recursos Vinculados - Vinculados Federais	1.900.080
AÇÃO	GRUPO DESPESA	FONTE	
14.422.1730.6202	GESTÃO E APRIMORAMENTO DO CENTRO DE APOIO À VÍTIMA		818.347
	OUTRAS DESPESAS CORRENTES		818.347
		1.500.10 - Recursos Livres - Tesouro Do Estado	818.347
AÇÃO	GRUPO DESPESA	FONTE	
14.422.1730.6204	PROTEÇÃO A CRIANÇAS E ADOLESCENTES AMEAÇADOS DE MORTE		4.966.275
	OUTRAS DESPESAS CORRENTES		4.966.275



Autenticar documento em <http://sempapel.al.sp.gov.br/autenticidade> com o identificador 330037003200380036003A00500052004100, Documento assinado digitalmente conforme a Lei nº 14.063/2020.

		1.500.10 - Recursos Livres - Tesouro Do Estado	3.548.852
		1.665.50 - Recursos Vinculados - Vinculados Federais	1.417.423
AÇÃO	GRUPO DESPESA	FONTE	
<b>14.122.1730.6219</b>	<b>GESTÃO DO APOIO ADMINISTRATIVO</b>		<b>33.514.800</b>
	PESSOAL E ENCARGOS SOCIAIS		20.285.778
		1.500.10 - Recursos Livres - Tesouro Do Estado	20.285.778
	OUTRAS DESPESAS CORRENTES		12.029.022
		1.500.10 - Recursos Livres - Tesouro Do Estado	12.029.008
		1.701.20 - Recursos Vinculados - Vinculados Estaduais	14
	INVESTIMENTOS		1.200.000
		1.500.10 - Recursos Livres - Tesouro Do Estado	1.200.000
AÇÃO	GRUPO DESPESA	FONTE	
<b>14.422.1730.6274</b>	<b>PERÍCIAS JUDICIAIS.</b>		<b>12.719.542</b>
	OUTRAS DESPESAS CORRENTES		12.719.542
		1.500.10 - Recursos Livres - Tesouro Do Estado	12.719.542
AÇÃO	GRUPO DESPESA	FONTE	
<b>14.422.1730.6507</b>	<b>APRIMORAMENTO DAS POLÍTICAS PÚBLICAS EM DIREITOS HUMANOS</b>		<b>163.037</b>
	OUTRAS DESPESAS CORRENTES		163.037
		1.500.10 - Recursos Livres - Tesouro Do Estado	163.037
AÇÃO	GRUPO DESPESA	FONTE	
<b>14.422.1730.6509</b>	<b>CIDADANIA ITINERANTE</b>		<b>6.569.097</b>
	OUTRAS DESPESAS CORRENTES		6.569.097
		1.500.10 - Recursos Livres - Tesouro Do Estado	6.569.097



<b>ÓRGÃO: 17000 - SECRETARIA DA JUSTIÇA E CIDADANIA</b>	Valores em R\$ 1,00
<b>UNIDADE: 17001 - SECRETARIA DA JUSTIÇA E CIDADANIA</b>	<b>84.891.079</b>
<b>ESFERA: ORÇAMENTO FISCAL</b>	

## RESUMO DA UNIDADE ORÇAMENTÁRIA

PROGRAMA	
0102 - OBRIGAÇÕES PREVIDENCIÁRIAS EM COMPLEMENTAÇÃO	1.137.023
1730 - CIDADANIA EMANCIPATÓRIA E DIREITOS HUMANOS	83.754.056
FUNÇÃO	
14 - DIREITOS DA CIDADANIA	84.412.148
27 - DESPORTO E LAZER	478.931
SUBFUNÇÃO	
061 - AÇÃO JUDICIÁRIA	1.000.000
122 - ADMINISTRAÇÃO GERAL	33.514.800
128 - FORMAÇÃO DE RECURSOS HUMANOS	10
273 - PREVIDÊNCIA COMPLEMENTAR	1.137.023
366 - EDUCAÇÃO DE JOVENS E ADULTOS	478.931
422 - DIREITOS INDIVIDUAIS, COLETIVOS E DIFUSOS	48.760.315
MODALIDADE DE APLICAÇÃO	
040 - TRANSFERÊNCIAS A MUNICÍPIOS	3.194.950
050 - TRANSF. A INST.PRIVADAS SEM FINS LUCRATIVOS	13.287.590
090 - APLICAÇÕES DIRETAS	66.597.615
091 - OPERAÇÃO INTRAÓRGÃOS ORÇ.FISCAL E SEGURIDADE	1.810.924

Inclui valores referentes a transferência intragovernamental.

## PROGRAMAÇÃO DA UNIDADE ORÇAMENTÁRIA

PROGRAMA: 0102 OBRIGAÇÕES PREVIDENCIÁRIAS EM COMPLEMENTAÇÃO				1.137.023
AÇÃO	GRUPO DESPESA	FONTE		
14.273.0102.6158 COMPLEMENTAÇÃO DE APOSENTADORIAS E PENSÕES LEI 200/74 - IPEM/SP				1.137.023
	PESSOAL E ENCARGOS SOCIAIS			1.137.023
		1.500.10 - Recursos Livres - Tesouro Do Estado		1.127.985
		1.799.20 - Recursos Vinculados - Vinculados Estaduais		9.038

PROGRAMA: 1730 CIDADANIA EMANCIPATÓRIA E DIREITOS HUMANOS				83.754.056
AÇÃO	GRUPO DESPESA	FONTE		
14.061.1730.1430 CONSTRUÇÃO, AMPLIAÇÃO, REFORMA E ACESSIBILIDADE NOS FÓRUNS DO ESTADO				1.000.000
	INVESTIMENTOS			1.000.000
		1.500.10 - Recursos Livres - Tesouro Do Estado		1.000.000
PRODUTO:	FÓRUNS DO ESTADO CONSTRUÍDOS, REFORMADOS, AMPLIADOS E COM ACESSIBILIDADE			
INDICADOR DE PRODUTO:	NUMERO DE VISTORIAS REALIZADAS NOS FÓRUNS DO ESTADO (unidade)			
AÇÃO	GRUPO DESPESA	FONTE		
14.422.1730.2681 REFORMAS PREDIAIS E REGULARIZAÇÃO DOS CENTROS DE INTEGRAÇÃO À CIDADANIA				300.000
	INVESTIMENTOS			300.000
		1.500.10 - Recursos Livres - Tesouro Do Estado		300.000
PRODUTO:	POSTOS DO CENTRO DE INTEGRAÇÃO À CIDADANIA REFORMADOS			
INDICADOR DE PRODUTO:	NÚMERO DE POSTOS DOS CENTROS DE INTEGRAÇÃO DA CIDADANIA -CICS REFORMADOS (unidade)			



Autenticar documento em <http://sempapel.al.sp.gov.br/autenticidade>  
com o identificador 330037003200380036003A00500052004100, Documento assinado digitalmente  
conforme art. 4º, II da Lei 14.063/2020.

AÇÃO		GRUPO DESPESA	FONTE	
14.422.1730.4151	GESTÃO E APRIMORAMENTO DOS CENTROS DE INTEGRAÇÃO DA CIDADANIA - CIC			8.914.948
		OUTRAS DESPESAS CORRENTES		8.914.948
			1.500.10 - Recursos Livres - Tesouro Do Estado	8.914.948
PRODUTO:	CENTROS DE INTEGRAÇÃO E CIDADANIA -CICS			
INDICADOR DE PRODUTO:	NÚMERO DE ATENDIMENTOS REALIZADOS PELAS UNIDADES DO CENTRO DE INTEGRAÇÃO DA CIDADANIA. (unidade)			
AÇÃO		GRUPO DESPESA	FONTE	
14.422.1730.4213	CONTROLE DE POLÍTICAS PÚBLICAS POR MEIO DOS CONSELHOS DE CIDADANIA			16.392
		OUTRAS DESPESAS CORRENTES		16.392
			1.500.10 - Recursos Livres - Tesouro Do Estado	16.392
PRODUTO:	PROMOÇÃO DA PARTICIPAÇÃO SOCIAL			
INDICADOR DE PRODUTO:	NÚMERO DE ATIVIDADES DE PARTICIPAÇÃO SOCIAL REALIZADOS (unidade)			
AÇÃO		GRUPO DESPESA	FONTE	
14.422.1730.5616	REPARAÇÃO A PESSOAS COMPROVADAMENTE PERSEGUIDAS DURANTE A DITADURA MILITAR			10
		OUTRAS DESPESAS CORRENTES		10
			1.500.10 - Recursos Livres - Tesouro Do Estado	10
PRODUTO:	REPARAÇÃO A PESSOAS COMPROVADAMENTE PERSEGUIDAS DURANTE A DITADURA MILITAR			
INDICADOR DE PRODUTO:	NÚMERO DE INDENIZAÇÕES PAGAS (unidade)			
AÇÃO		GRUPO DESPESA	FONTE	
27.366.1730.5868	APOIO A EVENTOS DE CONSCIENTIZAÇÃO E ENGAJAMENTO DOS JOVENS ENTRE 15 E 29 ANOS			478.931
		OUTRAS DESPESAS CORRENTES		478.931
			1.500.10 - Recursos Livres - Tesouro Do Estado	478.931
PRODUTO:	APOIO A EVENTOS DE CONSCIENTIZAÇÃO E ENGAJAMENTO DOS JOVENS ENTRE 15 E 29 ANOS			
INDICADOR DE PRODUTO:	NÚMERO DE EVENTOS DE CONSCIENTIZAÇÃO E ENGAJAMENTO DO PÚBLICO ENTRE 15 E 29 ANOS (unidade)			
AÇÃO		GRUPO DESPESA	FONTE	
14.128.1730.5901	CAPACITAÇÃO DE SERVIDOR EM ATENÇÃO AO PRINCÍPIO EFICIÊNCIA			10
		OUTRAS DESPESAS CORRENTES		10
			1.500.10 - Recursos Livres - Tesouro Do Estado	10
PRODUTO:	CAPACITAÇÃO DE SERVIDORES DA SECRETARIA DE JUSTIÇA E CIDADANIA			
INDICADOR DE PRODUTO:	NÚMERO DE CURSOS OFERECIDOS AOS SERVIDORES DA SECRETARIA DA JUSTIÇA E CIDADANIA (unidade)			
AÇÃO		GRUPO DESPESA	FONTE	
14.422.1730.5995	GESTÃO DO FUNDO DE INTERESSES DIFUSOS			7.288.686
		OUTRAS DESPESAS CORRENTES		3.681.686
			1.500.10 - Recursos Livres - Tesouro Do Estado	2.881.656
			1.759.30 - Recursos Vinculados - Fundo Especial De Despesa	800.030
		INVESTIMENTOS		3.607.000
			1.759.30 - Recursos Vinculados - Fundo Especial De Despesa	3.607.000
PRODUTO:	FOMENTO A PROJETOS DE DEFESA DOS INTERESSES DIFUSOS			
INDICADOR DE PRODUTO:	NÚMERO DE PROJETOS FINALIZADOS (unidade)			



AÇÃO		GRUPO DESPESA	FONTE	
14.422.1730.6198	PROTEÇÃO À VÍTIMA E À TESTEMUNHA AMEAÇADA-PROVITA			<b>7.003.981</b>
		OUTRAS DESPESAS CORRENTES		7.003.981
			1.500.10 - Recursos Livres - Tesouro Do Estado	5.103.821
			1.700.50 - Recursos Vinculados - Vinculados Federais	80
			1.701.50 - Recursos Vinculados - Vinculados Federais	1.900.080
PRODUTO:	PROGRAMA ESTADUAL DE PROTEÇÃO A VÍTIMAS E TESTEMUNHA -PROVITA			
INDICADOR DE PRODUTO:	NÚMERO DE PESSOAS PROTEGIDAS PELO PROGRAMA (unidade)			
AÇÃO		GRUPO DESPESA	FONTE	
14.422.1730.6202	GESTÃO E APRIMORAMENTO DO CENTRO DE APOIO À VÍTIMA			<b>818.347</b>
		OUTRAS DESPESAS CORRENTES		818.347
			1.500.10 - Recursos Livres - Tesouro Do Estado	818.347
PRODUTO:	APOIO A VÍTIMAS DE VIOLÊNCIA - CRAVI			
INDICADOR DE PRODUTO:	NÚMERO DE ATENDIMENTOS PRESENCIAIS E ON-LINE REALIZADOS AS VÍTIMAS DE CRIMES CONTRA A VIDA (unidade)			
AÇÃO		GRUPO DESPESA	FONTE	
14.422.1730.6204	PROTEÇÃO A CRIANÇAS E ADOLESCENTES AMEAÇADOS DE MORTE			<b>4.966.275</b>
		OUTRAS DESPESAS CORRENTES		4.966.275
			1.500.10 - Recursos Livres - Tesouro Do Estado	3.548.852
			1.665.50 - Recursos Vinculados - Vinculados Federais	1.417.423
PRODUTO:	PROTEÇÃO A CRIANÇAS E ADOLESCENTES AMEAÇADOS DE MORTE - PPCAAM			
INDICADOR DE PRODUTO:	NÚMERO MÉDIO DE ATENDIMENTOS PRESENCIAIS A PESSOAS AMEAÇADAS DE MORTE (CRIANÇAS, ADOLESCENTES, JOVENS E FAMILIARES) (unidade)			
AÇÃO		GRUPO DESPESA	FONTE	
14.122.1730.6219	GESTÃO DO APOIO ADMINISTRATIVO			<b>33.514.800</b>
		PESSOAL E ENCARGOS SOCIAIS		20.285.778
			1.500.10 - Recursos Livres - Tesouro Do Estado	20.285.778
		OUTRAS DESPESAS CORRENTES		12.029.022
			1.500.10 - Recursos Livres - Tesouro Do Estado	12.029.008
			1.701.20 - Recursos Vinculados - Vinculados Estaduais	14
		INVESTIMENTOS		1.200.000
			1.500.10 - Recursos Livres - Tesouro Do Estado	1.200.000
AÇÃO		GRUPO DESPESA	FONTE	
14.422.1730.6274	PERÍCIAS JUDICIAIS.			<b>12.719.542</b>
		OUTRAS DESPESAS CORRENTES		12.719.542
			1.500.10 - Recursos Livres - Tesouro Do Estado	12.719.542
PRODUTO:	PAGAMENTO DE LAUDOS PERICIAIS DE NATUREZA CÍVEL			
INDICADOR DE PRODUTO:	NÚMERO DE PERÍCIAS DE NATUREZA CÍVEL PAGAS CONFORME TERMO DE COOPERAÇÃO TÉCNICA COM A DEFENSORIA PÚBLICA ESTADUAL (unidade)			
AÇÃO		GRUPO DESPESA	FONTE	
14.422.1730.6507	APRIMORAMENTO DAS POLÍTICAS PÚBLICAS EM DIREITOS HUMANOS			<b>163.037</b>
		OUTRAS DESPESAS CORRENTES		163.037
			1.500.10 - Recursos Livres - Tesouro Do Estado	163.037
PRODUTO:	POLÍTICAS PÚBLICAS EM DIREITOS HUMANOS APRIMORADAS			
INDICADOR DE PRODUTO:	NÚMERO DE CAPACITAÇÕES E ADESÕES AS FERRAMENTAS EM DIREITOS HUMANOS (unidade)			



AÇÃO	GRUPO DESPESA	FONTE	
14.422.1730.6509 CIDADANIA ITINERANTE			<b>6.569.097</b>
	OUTRAS DESPESAS CORRENTES		6.569.097
		1.500.10 - Recursos Livres - Tesouro Do Estado	6.569.097
<b>PRODUTO:</b>	ATENDIMENTO E ORIENTAÇÃO SOCIAL À POPULAÇÃO EM REGIÕES DE VULNERABILIDADE SOCIAL		
<b>INDICADOR DE PRODUTO:</b>	NÚMERO DE MUNICÍPIOS ATENDIDOS PELO PROGRAMA CIDADANIA ITINERANTE (unidade)		



<b>ÓRGÃO: 17000 - SECRETARIA DA JUSTIÇA E CIDADANIA</b> <b>UNIDADE: 17046 - FUND.DE PROTEÇÃO DEFESA DO CONSUMIDOR-PROCON</b> <b>ESFERA: ORÇAMENTO FISCAL</b>	Valores em R\$ 1,00
	<b>293.118.374</b>

**PRINCIPAIS ATRIBUIÇÕES**

<ul style="list-style-type: none"> <li>- Planejar, coordenar e executar a política estadual de proteção e defesa do consumidor, atendidas as diretrizes da Política Nacional das Relações de Consumo;</li> <li>- Prestar aos consumidores orientação sobre seus direitos; divulgar os direitos do consumidor pelos diferentes meios de comunicação e por publicações próprias e manter o cadastro de reclamações atualizado e aberto à consulta da população; desenvolver programas educativos, estudos e pesquisas na área de defesa do consumidor; prestar serviços de orientação aos fornecedores de produtos e aos prestadores de serviços, quanto ao cumprimento das normas de proteção e defesa do consumidor;</li> <li>- Receber, analisar, encaminhar e acompanhar o andamento das reclamações, consultas, denúncias e sugestões de consumidores ou de entidades que os representem;</li> <li>- Promover as medidas judiciais cabíveis, na defesa e proteção dos interesses coletivos, difusos e individuais homogêneos dos consumidores; representar aos poderes competentes e, em especial, ao Ministério Público, sempre que as infrações a interesses individuais ou coletivos dos consumidores assim o justificarem; solicitar, quando necessário à proteção do consumidor, o concurso de órgãos ou entidades da Administração direta ou indireta;</li> <li>- Incentivar a criação e o desenvolvimento de entidades civis de defesa do consumidor, comprovadamente sem fins lucrativos; incentivar a criação e o desenvolvimento de entidades municipais públicas de defesa do consumidor;</li> <li>- Fiscalizar a execução das leis de defesa do consumidor e aplicar as respectivas sanções;</li> <li>- Analisar produtos e inspecionar a execução de serviços, diretamente ou por meio de terceiros contratados, divulgando os resultados.</li> </ul>
---

**RESUMO DA UNIDADE ORÇAMENTÁRIA**

PROGRAMA	
1711 - PROTEÇÃO E DEFESA DO CONSUMIDOR	293.118.374
FUNÇÃO	
14 - DIREITOS DA CIDADANIA	293.118.374
SUBFUNÇÃO	
122 - ADMINISTRAÇÃO GERAL	240.803.974
125 - NORMATIZAÇÃO E FISCALIZAÇÃO	12.322.824
422 - DIREITOS INDIVIDUAIS, COLETIVOS E DIFUSOS	39.991.576
MODALIDADE DE APLICAÇÃO	
040 - TRANSFERÊNCIAS A MUNICÍPIOS	7.920.000
090 - APLICAÇÕES DIRETAS	285.198.374

Inclui valores referentes a transferência intragovernamental.

**PROGRAMAÇÃO DA UNIDADE ORÇAMENTÁRIA**

PROGRAMA: 1711 PROTEÇÃO E DEFESA DO CONSUMIDOR			293.118.374
AÇÃO	GRUPO DESPESA	FONTE	
14.122.1711.4964 ADMINISTRAÇÃO GERAL DA FUNDAÇÃO PROCON			240.803.974
	PESSOAL E ENCARGOS SOCIAIS		27.912.253
		1.501.20 - Recursos Livres - Vinculados Estaduais	18.280.340
		1.501.40 - Recursos Livres - Próprios	9.631.913
	OUTRAS DESPESAS CORRENTES		212.891.721
		1.501.20 - Recursos Livres - Vinculados Estaduais	173.618.569
		1.501.40 - Recursos Livres - Próprios	39.272.982
		1.700.50 - Recursos Vinculados - Vinculados Federais	170



Autenticar documento em <http://sempapel.al.sp.gov.br/autenticidade> com o identificador 330037003200380036003A00500052004100, Documento assinado digitalmente conforme art. 44º, II da Lei 14.063/2020.

AÇÃO	GRUPO DESPESA	FONTE	
<b>14.422.1711.5486</b>	<b>PROCESSAMENTO DE DEMANDAS DOS CONSUMIDORES</b>		<b>23.851.370</b>
	PESSOAL E ENCARGOS SOCIAIS		23.129.798
		1.501.20 - Recursos Livres - Vinculados Estaduais	15.042.777
		1.501.40 - Recursos Livres - Próprios	8.087.021
	OUTRAS DESPESAS CORRENTES		721.572
		1.501.20 - Recursos Livres - Vinculados Estaduais	721.572
<b>PRODUTO:</b>	ATENDIMENTO E ORIENTAÇÃO AO CONSUMIDOR		
<b>INDICADOR DE PRODUTO:</b>	NÚMERO DE ATENDIMENTOS E ORIENTAÇÕES AO CONSUMIDOR (unidade)		
AÇÃO	GRUPO DESPESA	FONTE	
<b>14.125.1711.5488</b>	<b>ATOS FISCALIZATÓRIOS</b>		<b>12.322.824</b>
	PESSOAL E ENCARGOS SOCIAIS		11.330.664
		1.501.20 - Recursos Livres - Vinculados Estaduais	7.391.218
		1.501.40 - Recursos Livres - Próprios	3.939.446
	OUTRAS DESPESAS CORRENTES		992.160
		1.501.20 - Recursos Livres - Vinculados Estaduais	992.160
<b>PRODUTO:</b>	FISCALIZAÇÃO DO MERCADO DE CONSUMO		
<b>INDICADOR DE PRODUTO:</b>	NÚMERO DE ATOS FISCALIZATÓRIOS REALIZADOS PELA EQUIPE DO PROCON DA CAPITAL, PELOS NÚCLEOS REGIONAIS E ÓRGÃOS MUNICIPAIS CONVENIADOS COM A FISCALIZAÇÃO (unidade)		
AÇÃO	GRUPO DESPESA	FONTE	
<b>14.422.1711.6045</b>	<b>EDUCAÇÃO PARA O CONSUMO</b>		<b>6.066.968</b>
	PESSOAL E ENCARGOS SOCIAIS		5.432.246
		1.501.20 - Recursos Livres - Vinculados Estaduais	3.531.054
		1.501.40 - Recursos Livres - Próprios	1.901.192
	OUTRAS DESPESAS CORRENTES		634.722
		1.501.20 - Recursos Livres - Vinculados Estaduais	634.722
<b>PRODUTO:</b>	EDUCAÇÃO PARA O MERCADO DE CONSUMO		
<b>INDICADOR DE PRODUTO:</b>	NÚMERO DE AÇÕES EDUCATIVAS REALIZADAS E PESQUISAS PUBLICADAS. (unidade)		
AÇÃO	GRUPO DESPESA	FONTE	
<b>14.422.1711.6349</b>	<b>REGIONALIZAÇÃO DOS SERVIÇOS DE PROTEÇÃO E DEFESA DO CONSUMIDOR</b>		<b>10.073.238</b>
	PESSOAL E ENCARGOS SOCIAIS		8.365.898
		1.501.20 - Recursos Livres - Vinculados Estaduais	5.438.772
		1.501.40 - Recursos Livres - Próprios	2.927.126
	OUTRAS DESPESAS CORRENTES		1.707.340
		1.501.20 - Recursos Livres - Vinculados Estaduais	1.707.340
<b>PRODUTO:</b>	FISCALIZAÇÃO REGIONALIZADA E ORIENTAÇÃO AO FORNECEDOR		
<b>INDICADOR DE PRODUTO:</b>	NÚMERO DE MUNICÍPIOS ATENDIDOS PELA REGIONALIZAÇÃO (unidade)		





<b>ÓRGÃO: 17000 - SECRETARIA DA JUSTIÇA E CIDADANIA</b>	Valores em R\$ 1,00
<b>UNIDADE: 17048 - FUND.AT.SOCIOEDUC.ADOLESCENTE-FUNDAÇÃO CASA</b>	<b>1.778.156.010</b>
<b>ESFERA: ORÇAMENTO SEGURIDADE SOCIAL</b>	

### PRINCIPAIS ATRIBUIÇÕES

- Elaborar, em conjunto com as demais Secretarias de Estado, o Plano Estadual de Atendimento Socioeducativo, em conformidade com o correspondente Plano Nacional, cabendo-lhe as funções executiva e de gestão do Sistema Estadual de Atendimento Socioeducativo;
- Participar da elaboração, em conjunto com as demais Secretarias de Estado, do Programa Estadual de Atenção Integral à Criança e ao Adolescente em Situação de Risco ou Vulnerabilidade;
- Cadastrar-se no Sistema Nacional de Informações sobre o Atendimento Socioeducativo e fornecer regularmente os dados necessários ao povoamento e à atualização desse Sistema;
- Criar, desenvolver e manter programas para a execução, em gestão própria ou conveniada, das medidas socioeducativas de internação e semiliberdade aplicadas aos adolescentes e do atendimento ao adolescente em cumprimento de determinação judicial de internação provisória;
- Opinar nos processos de concessão de auxílios ou subvenções a entidades públicas ou privadas que se dediquem à prevenção da violência e da criminalidade envolvendo crianças e adolescentes; além de prestar assistência técnica a essas entidades;
- Promover estudos, pesquisas e capacitação do pessoal técnico e administrativo que possibilitem a adequada programação das atividades que lhe são pertinentes e execução de sua missão institucional.

### RESUMO DA UNIDADE ORÇAMENTÁRIA

PROGRAMA	
1729 - ATENÇÃO AO ADOLESCENTE/JOVEM EM CUMPRIM.MEDIDA SOCIOED, CAUTELAR E EM PÓS MEDIDA	1.778.156.010
FUNÇÃO	
04 - ADMINISTRAÇÃO	15.440.948
10 - SAÚDE	198.906.208
12 - EDUCAÇÃO	172.506.742
14 - DIREITOS DA CIDADANIA	1.391.302.112
SUBFUNÇÃO	
122 - ADMINISTRAÇÃO GERAL	252.446.411
243 - ASSISTÊNCIA À CRIANÇA E AO ADOLESCENTE	1.326.803.391
301 - ATENÇÃO BÁSICA	198.906.208
MODALIDADE DE APLICAÇÃO	
050 - TRANSF. A INST.PRIVADAS SEM FINS LUCRATIVOS	4.978.506
090 - APLICAÇÕES DIRETAS	1.773.177.504

Inclui valores referentes a transferência intragovernamental.

### PROGRAMAÇÃO DA UNIDADE ORÇAMENTÁRIA

PROGRAMA:	1729 ATENÇÃO AO ADOLESCENTE/JOVEM EM CUMPRIM.MEDIDA SOCIOED, CAUTELAR E EM PÓS	1.778.156.010
MEDIDA		
AÇÃO	GRUPO DESPESA	FONTE
14.243.1729.2208 ADEQUAÇÃO DA INFRAESTRUTURA AO SINASE		<b>30</b>
	INVESTIMENTOS	30
		1.756.40 - Recursos Vinculados - Próprios 10
		1.799.40 - Recursos Vinculados - Próprios 20
<b>PRODUTO:</b>	INFRAESTRUTURA DAS UNIDADES DA FUNDAÇÃO CASA ADEQUADA	
<b>INDICADOR DE PRODUTO:</b>	NÚMERO DE OBRAS E REFORMAS REALIZADAS (unidade)	



Autenticar documento em <http://sempapel.al.sp.gov.br/autenticidade> com o identificador 330037003200380036003A00500052004100, Documento assinado digitalmente conforme art. 64º, II da Lei 14.063/2020.

AÇÃO	GRUPO DESPESA	FONTE	
<b>14.122.1729.5904 APOIO ADMINISTRATIVO</b>			<b>237.005.463</b>
	PESSOAL E ENCARGOS SOCIAIS		165.144.492
		1.500.10 - Recursos Livres - Tesouro Do Estado	165.144.492
	OUTRAS DESPESAS CORRENTES		71.860.971
		1.500.10 - Recursos Livres - Tesouro Do Estado	63.438.170
		1.501.40 - Recursos Livres - Próprios	8.422.801
AÇÃO	GRUPO DESPESA	FONTE	
<b>12.243.1729.5905 AÇÕES DE ATENÇÃO À EDUCAÇÃO DO ADOLESCENTE EM MEDIDA SOCIOEDUCATIVA E CAUTELAR</b>			<b>172.506.742</b>
	PESSOAL E ENCARGOS SOCIAIS		136.556.388
		1.500.10 - Recursos Livres - Tesouro Do Estado	136.556.388
	OUTRAS DESPESAS CORRENTES		35.950.354
		1.500.10 - Recursos Livres - Tesouro Do Estado	29.886.778
		1.501.40 - Recursos Livres - Próprios	6.063.576
<b>PRODUTO:</b>	ATENDIMENTO INTEGRAL À EDUCAÇÃO DO ADOLESCENTE/JOVEM EM MEDIDA SOCIOEDUCATIVA E CAUTELAR		
<b>INDICADOR DE PRODUTO:</b>	NÚMERO DE ATENDIMENTOS EM ATENÇÃO INTEGRAL À EDUCAÇÃO (unidade)		
AÇÃO	GRUPO DESPESA	FONTE	
<b>10.301.1729.5906 GESTÃO DA ATENÇÃO À SAÚDE DO ADOLESCENTE EM MEDIDA SOCIOEDUCATIVA E CAUTELAR</b>			<b>198.906.208</b>
	PESSOAL E ENCARGOS SOCIAIS		169.364.585
		1.500.81 - Recursos Livres - Intra	169.364.585
	OUTRAS DESPESAS CORRENTES		29.541.623
		1.500.81 - Recursos Livres - Intra	21.987.492
		1.501.40 - Recursos Livres - Próprios	7.554.081
		1.700.50 - Recursos Vinculados - Vinculados Federais	50
<b>PRODUTO:</b>	ATENÇÃO INTEGRAL À SAÚDE DO ADOLESCENTE EM CUMPRIMENTO DE MEDIDA SOCIOEDUCATIVA		
<b>INDICADOR DE PRODUTO:</b>	NÚMERO DE ATENDIMENTOS CLÍNICOS, ODONTOLÓGICOS, DE ENFERMAGEM, PSICOLÓGICOS E SOCIAIS, DOSES DE VACINAS E DESLOCAMENTOS PARA ATENDIMENTO NA REDE PÚBLICA DE SAÚDE. (unidade)		
AÇÃO	GRUPO DESPESA	FONTE	
<b>14.243.1729.5907 EXECUÇÃO DAS MEDIDAS SOCIOEDUCATIVAS DE INTERNAÇÃO, SEMILIBERDADE E CAUTELARES</b>			<b>1.152.273.789</b>
	PESSOAL E ENCARGOS SOCIAIS		766.969.015
		1.500.10 - Recursos Livres - Tesouro Do Estado	766.969.015
	OUTRAS DESPESAS CORRENTES		385.304.774
		1.500.10 - Recursos Livres - Tesouro Do Estado	346.540.433
		1.501.40 - Recursos Livres - Próprios	38.752.341
		1.700.50 - Recursos Vinculados - Vinculados Federais	12.000
<b>PRODUTO:</b>	APOIO SOCIOEDUCATIVO AOS ADOLESCENTES/JOVENS EM CUMPRIMENTO DE MEDIDAS JUDICIAIS		
<b>INDICADOR DE PRODUTO:</b>	NÚMERO DE CENTROS DE ATENDIMENTO SOCIEDUCATIVOS EM FUNCIONAMENTO. (unidade)		



AÇÃO		GRUPO DESPESA	FONTE	
14.243.1729.6429	<b>GESTÃO E APOIO EM PÓS-MEDIDA E EMPREGABILIDADE - PROGRAMA NOVOS TEMPOS</b>			<b>2.022.830</b>
		PESSOAL E ENCARGOS SOCIAIS		1.733.266
			1.500.10 - Recursos Livres - Tesouro Do Estado	1.733.266
		OUTRAS DESPESAS CORRENTES		289.564
			1.500.10 - Recursos Livres - Tesouro Do Estado	251.537
			1.501.40 - Recursos Livres - Próprios	38.027
<b>PRODUTO:</b>	APOIO A ADOLESCENTES EM PÓS MEDIDA - PROGRAMA NOVOS TEMPOS			
<b>INDICADOR DE PRODUTO:</b>	NÚMERO DE MUNICÍPIOS COM TERMOS DE COOPERAÇÃO TÉCNICA ASSINADOS PARA ATENDIMENTO EM PÓS MEDIDA (unidade)			
AÇÃO		GRUPO DESPESA	FONTE	
04.122.1729.6551	<b>IMPLEMENTAÇÃO E MANUTENÇÃO DE SOLUÇÕES TECNOLÓGICAS</b>			<b>15.440.948</b>
		OUTRAS DESPESAS CORRENTES		15.440.948
			1.500.10 - Recursos Livres - Tesouro Do Estado	15.440.948
<b>PRODUTO:</b>	SOLUÇÕES TECNOLÓGICAS			
<b>INDICADOR DE PRODUTO:</b>	NÚMERO DE SOLUÇÕES TECNOLÓGICAS IMPLEMENTADAS (unidade)			



<b>ÓRGÃO: 17000 - SECRETARIA DA JUSTIÇA E CIDADANIA</b>	Valores em R\$ 1,00
<b>UNIDADE: 17055 - INST.MEDICINA SOCIAL E DE CRIMINOLOGIA-IMESC</b>	<b>59.130.438</b>
<b>ESFERA: ORÇAMENTO FISCAL</b>	

### PRINCIPAIS ATRIBUIÇÕES

- Promover a formação e o treinamento do pessoal especializado, mediante a realização de cursos e congressos nos ramos da Medicina Legal, da Medicina Social, da Medicina do Trabalho, da Criminologia, da Criminalística, da Identificação, da História da Medicina e da Ética Profissional;
- Executar pesquisas; prestar colaboração à Universidade de São Paulo-USP, em caráter de reciprocidade, nas atividades docentes e de pesquisa, referentes a matéria técnico-científica compreendida no âmbito de suas atribuições, na forma que for estabelecida em convênio;
- Realizar perícias, exames de personalidade e de capacidade profissional, requisitados pelas autoridades competentes;
- Difundir o resultado de suas atividades e de outras matérias relacionadas com a sua área de atribuições;
- Participar da prática de uma política criminal de prevenção do delito e tratamento dos delinquentes, segundo os modernos princípios penais e penitenciários;
- Prestar apoio técnico-científico ao Conselho Estadual de Políticas Sobre Drogas.

### RESUMO DA UNIDADE ORÇAMENTÁRIA

PROGRAMA	
1714 - PERÍCIA JUDICIAL DE MEDICINA LEGAL E DE INVESTIGAÇÃO DE VÍNCULO GENÉTICO	59.130.438
FUNÇÃO	
14 - DIREITOS DA CIDADANIA	59.130.438
SUBFUNÇÃO	
122 - ADMINISTRAÇÃO GERAL	16.697.691
128 - FORMAÇÃO DE RECURSOS HUMANOS	19.600
422 - DIREITOS INDIVIDUAIS, COLETIVOS E DIFUSOS	42.413.147
MODALIDADE DE APLICAÇÃO	
090 - APLICAÇÕES DIRETAS	57.518.990
091 - OPERAÇÃO INTRAÓRGÃOS ORÇ.FISCAL E SEGURIDADE	1.611.448

Inclui valores referentes a transferência intragovernamental.

### PROGRAMAÇÃO DA UNIDADE ORÇAMENTÁRIA

PROGRAMA:	1714 PERÍCIA JUDICIAL DE MEDICINA LEGAL E DE INVESTIGAÇÃO DE VÍNCULO GENÉTICO	59.130.438
AÇÃO	GRUPO DESPESA	FONTE
<b>14.422.1714.2733</b> INTEGRAÇÃO AUTOMATIZADA DE SISTEMA DE PERÍCIAS DO IMESC E TRIB. DE JUSTIÇA SP		<b>10</b>
	OUTRAS DESPESAS CORRENTES	10
		1.500.10 - Recursos Livres - Tesouro Do Estado
		10
<b>PRODUTO:</b>	PROCEDIMENTOS AUTOMATIZADOS	
<b>INDICADOR DE PRODUTO:</b>	NÚMERO DE PROTOCOLOS RECEBIDOS VIA INTEGRAÇÃO COM O TJSP (unidade)	
AÇÃO	GRUPO DESPESA	FONTE
<b>14.422.1714.4135</b> REALIZAÇÃO DE PERÍCIAS DE INVESTIGAÇÃO DE VÍNCULO GENÉTICO (EXAMES DE DNA)		<b>9.877.295</b>
	PESSOAL E ENCARGOS SOCIAIS	3.286.118
		1.500.10 - Recursos Livres - Tesouro Do Estado
		3.286.118
	OUTRAS DESPESAS CORRENTES	6.591.177
		1.500.10 - Recursos Livres - Tesouro Do Estado
		6.591.177
<b>PRODUTO:</b>	LAUDO PERICIAL DE DNA	
<b>INDICADOR DE PRODUTO:</b>	NÚMERO DE LAUDOS EXPEDIDOS DE PERÍCIAS DE INVESTIGAÇÃO DE VÍNCULO GENÉTICO NO ESTADO DE SÃO PAULO (unidade)	



Autenticar documento em <http://sempapel.al.sp.gov.br/autenticidade> com o identificador 330037003200380036003A00500052004100, Documento assinado digitalmente conforme a Lei nº 14.063/2020.

AÇÃO		GRUPO DESPESA	FONTE	
<b>14.422.1714.5641</b>	<b>REALIZAÇÃO DE PERÍCIAS DE MEDICINA LEGAL (CÍVEIS E CRIMINAIS)</b>			<b>32.535.842</b>
		PESSOAL E ENCARGOS SOCIAIS		6.377.898
			1.500.10 - Recursos Livres - Tesouro Do Estado	4.723.778
			1.501.40 - Recursos Livres - Próprios	1.654.120
		OUTRAS DESPESAS CORRENTES		26.157.944
			1.500.10 - Recursos Livres - Tesouro Do Estado	26.157.944
<b>PRODUTO:</b>	LAUDO PERICIAL DE MEDICINA LEGAL			
<b>INDICADOR DE PRODUTO:</b>	NÚMERO DE LAUDOS EXPEDIDOS DE PERÍCIAS DE MEDICINA LEGAL NO ESTADO DE SÃO PAULO (unidade)			
AÇÃO		GRUPO DESPESA	FONTE	
<b>14.128.1714.6114</b>	<b>EDUCAÇÃO CONTINUADA PARA SERVIDORES E PERITOS</b>			<b>19.600</b>
		OUTRAS DESPESAS CORRENTES		19.600
			1.500.10 - Recursos Livres - Tesouro Do Estado	19.600
<b>PRODUTO:</b>	AÇÕES DE EDUCAÇÃO CONTINUADA			
<b>INDICADOR DE PRODUTO:</b>	NÚMERO DE AÇÕES DE EDUCAÇÃO CONTINUADA (unidade)			
AÇÃO		GRUPO DESPESA	FONTE	
<b>14.122.1714.6506</b>	<b>ADMINISTRAÇÃO DO INSTITUTO DE MEDICINA SOCIAL E DE CRIMINOLOGIA DE SÃO PAULO</b>			<b>16.697.691</b>
		OUTRAS DESPESAS CORRENTES		16.697.691
			1.500.10 - Recursos Livres - Tesouro Do Estado	13.698.183
			1.501.40 - Recursos Livres - Próprios	2.999.508



<b>ÓRGÃO:</b> 17000 - SECRETARIA DA JUSTIÇA E CIDADANIA	Valores em R\$ 1,00
<b>UNIDADE:</b> 17056 - INSTITUTO PESOS E MEDIDAS EST.SP- IPEM/SP	155.766.156
<b>ESFERA:</b> ORÇAMENTO FISCAL	

## PRINCIPAIS ATRIBUIÇÕES

- Exercer as atividades relacionadas com a metrologia, bem como com a normalização, a qualidade e a certificação de produtos e serviços;
- Manter cursos de preparação, treinamento e reciclagem para formação e aperfeiçoamento técnico do seu quadro de pessoal; realizar, diretamente ou através de terceiros, seminários, congressos, treinamentos e cursos, na área de sua atuação;
- Fiscalizar produtos e serviços, na área de sua atuação, tendo em vista a constatação de defeitos e irregularidades que prejudiquem o consumidor, nos termos da Lei Federal nº 8.078, de 11 de setembro de 1990;
- Apurar as faltas cometidas no campo de sua atuação, lavrar os respectivos autos de infração e de aplicação de penalidades decidindo os procedimentos administrativos correspondentes;
- Agir em interface com a Fundação de Proteção e Defesa do Consumidor-PROCON e demais órgãos ou entidades ligados à defesa do consumidor.

## RESUMO DA UNIDADE ORÇAMENTÁRIA

PROGRAMA	
1724 - METROLOGIA E QUALIDADE DE PRODUTOS E SERVIÇOS	155.766.156
FUNÇÃO	
14 - DIREITOS DA CIDADANIA	155.766.156
SUBFUNÇÃO	
125 - NORMATIZAÇÃO E FISCALIZAÇÃO	155.766.156
MODALIDADE DE APLICAÇÃO	
050 - TRANSF. A INST.PRIVADAS SEM FINS LUCRATIVOS	103.500
090 - APLICAÇÕES DIRETAS	155.662.656

Inclui valores referentes a transferência intragovernamental.

## PROGRAMAÇÃO DA UNIDADE ORÇAMENTÁRIA

PROGRAMA: 1724 METROLOGIA E QUALIDADE DE PRODUTOS E SERVIÇOS				155.766.156
AÇÃO	GRUPO DESPESA	FONTE		
<b>14.125.1724.5669</b> AFERIÇÃO DE INSTRUMENTOS DE PESAGEM E MEDIÇÃO EM ESTABELECIMENTOS COMERCIAIS				<b>155.766.146</b>
	PESSOAL E ENCARGOS SOCIAIS			88.638.361
		1.500.10 - Recursos Livres - Tesouro Do Estado		32.588.298
		1.700.50 - Recursos Vinculados - Vinculados Federais		56.050.063
	OUTRAS DESPESAS CORRENTES			67.127.785
		1.500.10 - Recursos Livres - Tesouro Do Estado		545.435
		1.501.20 - Recursos Livres - Vinculados Estaduais		47.922
		1.501.40 - Recursos Livres - Próprios		1.357.461
		1.700.50 - Recursos Vinculados - Vinculados Federais		65.176.967
<b>PRODUTO:</b>	FISCALIZAÇÃO/VERIFICAÇÃO DE INSTRUMENTOS DE PESAR E MEDIR			
<b>INDICADOR DE PRODUTO:</b>	NÚMERO DE VERIFICAÇÕES PERIÓDICAS DE INSTRUMENTOS DE PESAR E MEDIR. (unidade)			
AÇÃO	GRUPO DESPESA	FONTE		
<b>14.125.1724.6302</b> AFERIÇÃO DO CONTEÚDO REAL DE PRODUTOS PRÉ-MEDIDOS IMPRESSO EM EMBALAGENS				<b>10</b>
	OUTRAS DESPESAS CORRENTES			10
		1.700.50 - Recursos Vinculados - Vinculados Federais		10
<b>PRODUTO:</b>	FISCALIZAÇÃO DE PRODUTOS PRÉ-EMBALADOS			
<b>INDICADOR DE PRODUTO:</b>	NÚMERO DE PRODUTOS PRÉ-EMBALADOS E FISCALIZADOS AO ANO (unidade)			



Autenticar documento em <http://sempapel.al.sp.gov.br/autenticidade> com o identificador 330037003200380036003A00500052004100, Documento assinado digitalmente conforme art.14º, II da Lei 14.063/2020.

<b>ÓRGÃO: 18000 - SECRETARIA DA SEGURANÇA PÚBLICA</b>	Valores em R\$ 1,00
	<b>20.576.494.476</b>

**PRINCIPAIS ATRIBUIÇÕES**

- Estudar e implantar técnicas para aperfeiçoamento dos serviços de manutenção da ordem pública e de segurança interna prestados à população do Estado;
- Superintender, planejar, coordenar e dirigir o policiamento civil em todo o Estado;
- Reprimir os delitos lesivos à Fazenda do Estado;
- Proceder às perícias médico-legais e técnico-científicas;
- Realizar os trabalhos de pesquisas nos campos da criminalística e da medicina legal;
- Pesquisar no campo da identificação e realizar a identificação civil e criminal;
- Planejar, organizar, coordenar e controlar as atividades de polícia judiciária, administrativa e preventiva;
- Coordenar e executar a formação, aperfeiçoamento, pesquisa e especialização do pessoal da Polícia Civil, Polícia Militar e do Corpo de Bombeiros;
- Planejar e executar o policiamento ostensivo, preventivo e repressivo, a fim de assegurar o cumprimento da lei, a manutenção da ordem pública e o exercício dos poderes constituídos;
- Prevenir e extinguir incêndios, prestar socorros públicos e proceder a operações de buscas e salvamentos;
- Prestar assistência e assessoramento policial civil à Secretaria da Administração Penitenciária.

**RESUMO DO ÓRGÃO**

PROGRAMA	
1801 - FORTALECIMENTO E INTEGRAÇÃO DA POLÍCIA JUDICIÁRIA	6.203.938.081
1811 - CORPO DE BOMBEIROS: RESPONDENDO ÀS EMERGÊNCIAS, GERINDO RISCOS COM EFICIÊNCIA	121.550.693
1814 - POLÍCIA CIENTÍFICA: CIÊNCIA E TECNOLOGIA ESCLARECENDO CRIMES	949.040.761
1817 - PROGRAMA DE PROTEÇÃO SOCIAL DO POLICIAL MILITAR (PPSPM)	305.262.852
1819 - PROTEÇÃO E DEFESA DO CIDADÃO	11.644.669.758
1820 - INTEGRAÇÃO DA SEGURANÇA PÚBLICA	1.352.032.331

FUNÇÃO	
06 - SEGURANÇA PÚBLICA	20.271.231.633
09 - PREVIDÊNCIA SOCIAL	11.575.249
10 - SAÚDE	293.687.594

SUBFUNÇÃO	
092 - REPRESENTAÇÃO JUDICIAL EXTRAJUDICIAL	9
122 - ADMINISTRAÇÃO GERAL	559.751.305
128 - FORMAÇÃO DE RECURSOS HUMANOS	985.326.027
131 - COMUNICAÇÃO SOCIAL	765.749
181 - POLICIAMENTO	17.111.048.603
182 - DEFESA CIVIL	81.297.175
183 - INFORMAÇÃO E INTELIGÊNCIA	1.471.682.464
302 - ASSISTÊNCIA HOSPITALAR E AMBULATORIAL	354.090.914
306 - ALIMENTAÇÃO E NUTRIÇÃO	12.532.230

MODALIDADE DE APLICAÇÃO	
050 - TRANSF. A INST.PRIVADAS SEM FINS LUCRATIVOS	287.987.820
090 - APLICAÇÕES DIRETAS	19.159.411.977
091 - OPERAÇÃO INTRAÓRGÃOS ORÇ.FISCAL E SEGURIDADE	1.129.094.679

UNIDADE ORÇAMENTÁRIA	
18001 - ADMINISTRAÇÃO SUPERIOR DA SECRETARIA E SEDE	309.727.245
18002 - POLÍCIA CIVIL DO ESTADO DE SÃO PAULO	6.523.528.174
18004 - POLÍCIA MILITAR DO ESTADO DE SÃO PAULO	12.183.711.907
18005 - CORPO DE BOMBEIROS	281.550.703
18007 - SUPERINT.DA POLÍCIA TÉCNICO-CIENTÍFICA	972.713.595
18058 - CAIXA BENEFICENTE DA POLÍCIA MILITAR	305.262.852

FONTE	PESSOAL E ENCARGOS SOCIAIS	JUROS E ENCARGOS DA DÍVIDA	OUTRAS DESPESAS CORRENTES	INVESTIMENTOS	INVERSÕES FINANCEIRAS	AMORTIZAÇÃO DA DÍVIDA	TOTAL
1.500.10 - Recursos Livres - Tesouro Do Estado	15.800.961.630		3.148.793.476	722.928.658			19.672.683.764



Autenticar documento em <http://sempapel.al.sp.gov.br/autenticidade> com o identificador 330037003200380036003A00500052004100, Documento assinado digitalmente conforme art. 24º, II da Lei 14.063/2020.

1.501.40 - Recursos Livres - Próprios	3.295.280		295.992.710			299.287.990
1.501.84 - Recursos Livres - Intra			4.990.447			4.990.447
1.570.50 - Recursos Vinculados - Vinculados Federais			40	10		50
1.600.50 - Recursos Vinculados - Vinculados Federais			4.061.361	930.000		4.991.361
1.659.20 - Recursos Vinculados - Vinculados Estaduais			790			790
1.700.50 - Recursos Vinculados - Vinculados Federais			940	20		960
1.706.50 - Recursos Vinculados - Vinculados Federais				110		110
1.752.20 - Recursos Vinculados - Vinculados Estaduais			70.718.914			70.718.914
1.756.40 - Recursos Vinculados - Próprios				10		10
1.759.20 - Recursos Vinculados - Vinculados Estaduais			40	51.391.667		51.391.707
1.759.30 - Recursos Vinculados - Fundo Especial De Despesa			61.238.821	30		61.238.851
1.759.50 - Recursos Vinculados - Vinculados Federais			50.543.558	10		50.543.568
1.799.20 - Recursos Vinculados - Vinculados Estaduais			297.708.000			297.708.000
1.799.30 - Recursos Vinculados - Fundo Especial De Despesa			222.806			222.806
1.899.30 - Recursos Vinculados - Fundo Especial De Despesa			62.049.798			62.049.798
1.899.83 - Recursos Vinculados - Intra			665.350			665.350
<b>TOTAL</b>	<b>15.804.256.910</b>		<b>3.996.987.051</b>	<b>775.250.515</b>		<b>20.576.494.476</b>

Inclui valores referentes a transferência intragovernamental.

## PROGRAMAÇÃO DO ÓRGÃO

<b>PROGRAMA:</b>	<b>1801 FORTALECIMENTO E INTEGRAÇÃO DA POLÍCIA JUDICIÁRIA</b>	<b>6.203.938.081</b>
<b>AÇÃO</b>		
<b>06.181.1801.1133</b>	<b>CONSTRUÇÃO, ADEQUAÇÃO E APRIMORAMENTO DE INSTALAÇÕES FÍSICAS</b>	<b>38.472.746</b>
<b>PRODUTO:</b>	INFRAESTRUTURA DA POLÍCIA CIVIL EXPANDIDA E ADEQUADA	
<b>INDICADOR DE PRODUTO:</b>	NÚMERO DE CONSTRUÇÕES, REFORMAS, AMPLIAÇÕES E ADEQUAÇÕES REALIZADAS EM IMÓVEIS PRÓPRIOS DA POLÍCIA CIVIL (unidade)	
<b>DESCRIÇÃO:</b>	Construção, reforma, adequação e aprimoramento de instalações físicas objetivando a implementação de melhores estruturais	
<b>AÇÃO</b>		
<b>06.122.1801.4180</b>	<b>ADMINISTRAÇÃO GERAL DA POLÍCIA CIVIL</b>	<b>247.197.080</b>
<b>DESCRIÇÃO:</b>	Administração dos recursos humanos, materiais, patrimoniais e tecnológicos da Polícia Civil.	
<b>AÇÃO</b>		
<b>06.181.1801.4195</b>	<b>IDENTIFICAÇÃO CIVIL E CRIMINAL</b>	<b>191.086.697</b>
<b>PRODUTO:</b>	EMISSÃO DE DOCUMENTOS AO CIDADÃO	
<b>INDICADOR DE PRODUTO:</b>	NÚMERO DE DOCUMENTOS EMITIDOS (unidade)	
<b>DESCRIÇÃO:</b>	Emissão de cédulas de identidade e atestados de antecedentes criminais inerentes ao direito de cidadania, bem como prestação de auxílio à atividade fim da Polícia Civil nos procedimentos e inquéritos policiais e na identificação de impressões digitais para perícias indispensáveis à produção probatória.	
<b>AÇÃO</b>		
<b>06.306.1801.4988</b>	<b>CUSTÓDIA DE PRESOS</b>	<b>12.532.230</b>
<b>PRODUTO:</b>	PRESOS CUSTODIADOS PELA POLÍCIA CIVIL	
<b>INDICADOR DE PRODUTO:</b>	NÚMERO DE CUSTODIADOS ATENDIDOS PELA POLÍCIA CIVIL (unidade)	
<b>DESCRIÇÃO:</b>	Assistência alimentar e fornecimento de bens de consumo aos presos em custódia na Polícia Civil.	
<b>AÇÃO</b>		
<b>06.181.1801.4989</b>	<b>POLÍCIA JUDICIÁRIA</b>	<b>4.729.525.297</b>
<b>PRODUTO:</b>	COMBATE À CRIMINALIDADE ORGANIZADA E DEMAIS CRIMES	
<b>INDICADOR DE PRODUTO:</b>	NÚMERO DE OPERAÇÕES DE REPRESSÃO QUALIFICADAS REALIZADAS E ORIENTADAS POR ATIVIDADE DE INTELIGÊNCIA (unidade)	
<b>DESCRIÇÃO:</b>	Aquisição de equipamentos e serviços voltados ao combate da criminalidade, em especial da organizada.	
<b>AÇÃO</b>		
<b>06.128.1801.5427</b>	<b>SELEÇÃO, FORMAÇÃO, CAPACITAÇÃO E APERFEIÇOAMENTO DOS POLICIAIS CIVIS</b>	<b>984.869.610</b>
<b>PRODUTO:</b>	POLICIAIS CIVIS FORMADOS E CAPACITADOS	
<b>INDICADOR DE PRODUTO:</b>	NÚMERO DE POLICIAIS CIVIS FORMADOS E APERFEIÇOADOS (unidade)	
<b>DESCRIÇÃO:</b>	Seleção, formação, capacitação e aperfeiçoamento do quadro funcional.	



Autenticar documento em <http://sempapel.al.sp.gov.br/autenticidade> com o identificador 330037003200380036003A00500052004100, Documento assinado digitalmente conforme art.34º, II da Lei 14.063/2020.



AÇÃO		
<b>06.131.1801.6425</b>	<b>COMUNICAÇÃO INSTITUCIONAL DA POLÍCIA CIVIL</b>	<b>254.421</b>
PRODUTO:	INFORMAÇÕES DE INTERESSE PÚBLICO RELACIONADAS À POLÍCIA CIVIL	
INDICADOR DE PRODUTO:	NÚMERO DE AÇÕES DE COMUNICAÇÃO INSTITUCIONAL (unidade)	
DESCRIÇÃO:	Divulgações de ações policiais, divulgação de indicadores, orientações preventiva e educativas, além de ações à população por meio da divulgação de cursos e outras atividades	

PROGRAMA:	1811	CORPO DE BOMBEIROS: RESPONDENDO ÀS EMERGÊNCIAS, GERINDO RISCOS COM EFICIÊNCIA	121.550.693
AÇÃO			
<b>06.122.1811.4168</b>	<b>ADMINISTRAÇÃO GERAL DO CORPO DE BOMBEIROS</b>	<b>40.253.518</b>	
DESCRIÇÃO:	Administração geral dos recursos humanos, materiais, patrimoniais e tecnológicos do Corpo de Bombeiros.		
AÇÃO			
<b>06.182.1811.4998</b>	<b>COMBATE A INCÊNDIO</b>	<b>53.117.429</b>	
PRODUTO:	PRONTA RESPOSTA ÀS EMERGÊNCIAS - COMBATE A INCÊNDIOS		
INDICADOR DE PRODUTO:	NÚMERO DE ATENDIMENTOS EMERGENCIAIS DE NATUREZA DE COMBATE A INCÊNDIO REALIZADOS NO ESTADO DE SÃO PAULO (unidade)		
DESCRIÇÃO:	Combate a incêndio de forma ágil, segura e eficaz, com uso de equipamentos e frota adequados.		
AÇÃO			
<b>06.182.1811.4999</b>	<b>PROTEÇÃO DE BANHISTAS</b>	<b>15.713.410</b>	
PRODUTO:	PREVENÇÃO DE AFOGAMENTOS E PROTEÇÃO DE BANHISTAS		
INDICADOR DE PRODUTO:	NÚMERO DE VAGAS DISPONIBILIZADAS PARA A CONTRATAÇÃO DE GUARDA-VIDAS POR TEMPO DETERMINADO (unidade)		
DESCRIÇÃO:	Vigilância, prevenção de afogamentos, proteção e salvamento de banhistas em situação de risco.		
AÇÃO			
<b>06.182.1811.5000</b>	<b>SALVAMENTO E RESGATE</b>	<b>6.803.163</b>	
PRODUTO:	PRONTA RESPOSTA ÀS EMERGÊNCIAS - SALVAMENTO E RESGATE		
INDICADOR DE PRODUTO:	NÚMERO DE ATENDIMENTOS EMERGENCIAIS DE NATUREZA DE SALVAMENTO E RESGATE REALIZADOS NO ESTADO DE SÃO PAULO (unidade)		
DESCRIÇÃO:	Pronto atendimento e resgate, incluindo atendimento paramédico, no socorro de vítimas de sinistros ou em situação de risco.		
AÇÃO			
<b>06.182.1811.6061</b>	<b>PREVENÇÃO DE RISCOS - EDUCAÇÃO PÚBLICA</b>	<b>5.663.173</b>	
PRODUTO:	EDUCAÇÃO PÚBLICA DO CORPO DE BOMBEIROS		
INDICADOR DE PRODUTO:	NÚMERO DE PROJETOS DE DIFUSÃO DE CONTEÚDO DE EDUCAÇÃO PÚBLICA DO CORPO DE BOMBEIROS CONCLUÍDOS (unidade)		
DESCRIÇÃO:	Produção e divulgação de materiais a serem empregados nas ações de prevenção de riscos e educação pública.		

PROGRAMA:	1814	POLÍCIA CIENTÍFICA: CIÊNCIA E TECNOLOGIA ESCLARECENDO CRIMES	949.040.761
AÇÃO			
<b>06.183.1814.1293</b>	<b>CONSTRUÇÃO E READEQUAÇÃO DE INSTALAÇÕES FÍSICAS</b>	<b>6.223.000</b>	
PRODUTO:	INFRAESTRUTURA DA SPTC EXPANDIDA E ADEQUADA		
INDICADOR DE PRODUTO:	NÚMERO DE CONSTRUÇÕES, AMPLIAÇÕES E REFORMAS ENTREGUES EM IMÓVEIS DA POLÍCIA CIENTÍFICA (unidade)		
DESCRIÇÃO:	Edificação, reforma, readequação e ampliação de imóveis necessárias ao regular funcionamento da polícia científica, incluindo as intervenções prediais para a instalação de equipamentos técnicos.		
AÇÃO			
<b>06.183.1814.4174</b>	<b>ADMINISTRAÇÃO GERAL DA POLÍCIA CIENTÍFICA</b>	<b>913.936.027</b>	
DESCRIÇÃO:	Administração de recursos humanos, materiais, patrimoniais e tecnológicos da Superintendência da Polícia Técnico-Científica.		
AÇÃO			
<b>06.183.1814.4178</b>	<b>PERÍCIAS CRIMINALÍSTICAS E MÉDICO-LEGAIS</b>	<b>28.425.317</b>	
PRODUTO:	LAUDOS PERICIAIS CRIMINAIS E MÉDICO-LEGAIS		
INDICADOR DE PRODUTO:	NÚMERO DE REQUISIÇÕES DE EXAMES PERICIAIS RECEBIDAS (unidade)		
DESCRIÇÃO:	Realização de perícias criminalísticas e médico-legais no âmbito do instituto de criminalística e do instituto médico-legal		
AÇÃO			
<b>06.128.1814.6064</b>	<b>VALORIZAÇÃO PROFISSIONAL</b>	<b>456.417</b>	
PRODUTO:	VALORIZAÇÃO PROFISSIONAL: EDUCAÇÃO CONTINUADA, PESQUISA E APOIO BIOPSISSOCIAL		
INDICADOR DE PRODUTO:	NÚMERO DE SERVIDORES DA POLÍCIA CIENTÍFICA CONTEMPLADOS POR CAPACITAÇÕES, PROJETOS DE PESQUISA E ATENDIMENTOS BIOPSISSOCIAIS (unidade)		
DESCRIÇÃO:	Educação continuada nas áreas da administração e das ciências forenses, fomento à pesquisa científica e apoio biopsicossocial aos servidores.		

PROGRAMA:	1817	PROGRAMA DE PROTEÇÃO SOCIAL DO POLICIAL MILITAR (PPSPM)	305.262.852
AÇÃO			
<b>09.122.1817.4251</b>	<b>APOIO ADMINISTRATIVO</b>	<b>11.575.249</b>	
DESCRIÇÃO:	Melhoria das condições de trabalho dos colaboradores internos		



Autenticar documento em <http://sempapel.al.sp.gov.br/autenticidade> com o identificador 330037003200380036003A00500052004100, Documento assinado digitalmente conforme art.44º, II da Lei 14.063/2020.

AÇÃO		
<b>10.302.1817.4784</b>	<b>ASSISTÊNCIA MÉDICA E HOSPITALAR NA CAPITAL , RMS, INTERIOR E LITORAL</b>	<b>293.687.594</b>
<b>PRODUTO:</b>	ASSISTÊNCIA MÉDICA HOSPITALAR	
<b>INDICADOR DE PRODUTO:</b>	NÚMERO DE ATENDIMENTOS REALIZADOS AOS BENEFICIÁRIOS DA CBPM EM ASSISTÊNCIA MÉDICA HOSPITALAR (unidade)	
<b>DESCRIÇÃO:</b>	Promover assistência médica, ambulatorial e hospitalar com obstetrícia aos beneficiários dos contribuintes da CBPM por termo de colaboração realizado com o Hospital Cruz Azul de São Paulo, em estabelecimentos credenciados em todo Estado de São Paulo.	
AÇÃO		
<b>06.092.1817.6298</b>	<b>ASSISTÊNCIA JURÍDICA FUNCIONAL PRESTADA A POLICIAIS MILITARES</b>	<b>9</b>
<b>PRODUTO:</b>	DEFESA FUNCIONAL DOS POLICIAIS MILITARES	
<b>INDICADOR DE PRODUTO:</b>	NÚMERO DE ATENDIMENTOS REALIZADOS PELA ASSISTÊNCIA JURÍDICA FUNCIONAL (unidade)	
<b>DESCRIÇÃO:</b>	Assistência jurídica funcional aos policiais militares que em razão da função cometam infrações administrativas e/ou crimes e demandem desse tipo de assistência até solução final ou trânsito em julgado da ação penal.	

PROGRAMA: 1819 PROTEÇÃO E DEFESA DO CIDADÃO		11.644.669.758
AÇÃO		
<b>06.181.1819.1090</b>	<b>CONSTRUÇÃO E REFORMA DE QUARTEIS</b>	<b>76.075.626</b>
<b>PRODUTO:</b>	QUARTEIS CONSTRUÍDOS OU REFORMADOS	
<b>INDICADOR DE PRODUTO:</b>	NÚMERO DE QUARTEIS DA POLÍCIA MILITAR ATENDIDOS PARA REFORMAS OU CONSTRUÇÕES DE SEDES (unidade)	
<b>DESCRIÇÃO:</b>	Aquisições de insumos materiais e tecnológicos e contratação de serviços necessários para a realização de obras e serviços de construção, ampliação, readaptação, adaptação, reforma, reparo, instalação e manutenção predial	
AÇÃO		
<b>06.181.1819.2670</b>	<b>RESTAURO E PRESERVAÇÃO DE QUARTEIS HISTÓRICOS</b>	<b>10</b>
<b>PRODUTO:</b>	QUARTEIS HISTÓRICOS TOMBADOS RESTAURADOS E PRESERVADOS	
<b>INDICADOR DE PRODUTO:</b>	NÚMERO DE RESTAUROS PARA PRESERVAÇÃO DE QUARTEIS HISTÓRICOS DA POLÍCIA MILITAR TOMBADOS (unidade)	
<b>DESCRIÇÃO:</b>	Contratação de serviços necessários para o restauro de prédios tombados pelos órgãos de proteção ao patrimônio, que devido a relevância cultural, histórica, arqueológica, arquitetônica, artística, turística e ambiental dos imóveis devem ser protegidos.	
AÇÃO		
<b>06.122.1819.4992</b>	<b>ADMINISTRAÇÃO GERAL DA POLÍCIA MILITAR</b>	<b>260.725.458</b>
<b>DESCRIÇÃO:</b>	Aquisições de insumos materiais e tecnológicos e contratação de serviços necessários para a sustentação das atividades administrativas e o funcionamento das organizações policiais militares e a melhoria do ambiente de trabalho.	
AÇÃO		
<b>06.181.1819.4993</b>	<b>POLÍCIA OSTENSIVA E PREVENTIVA</b>	<b>11.185.504.726</b>
<b>PRODUTO:</b>	SERVIÇOS DE SEGURANÇA PÚBLICA POR MEIO DO POLICIAMENTO OSTENSIVO E PREVENTIVO	
<b>INDICADOR DE PRODUTO:</b>	NÚMERO DE ATENDIMENTOS REALIZADOS PELA POLÍCIA MILITAR DO ESTADO DE SÃO PAULO (unidade)	
<b>DESCRIÇÃO:</b>	Aquisições de insumos materiais e tecnológicos e contratação de serviços necessários para a sustentação dos processos da cadeia de valor necessários para prestação dos serviços públicos e promover o pagamento dos vencimentos do pessoal militar ativo.	
AÇÃO		
<b>06.181.1819.4995</b>	<b>FORMAÇÃO E CAPACITAÇÃO DO POLICIAL MILITAR</b>	<b>43.449.290</b>
<b>PRODUTO:</b>	POLICIAIS MILITARES FORMADOS E CAPACITADOS PARA O POLICIAMENTO OSTENSIVO	
<b>INDICADOR DE PRODUTO:</b>	NÚMERO DE POLICIAIS MILITARES FORMADOS E CAPACITADOS (unidade)	
<b>DESCRIÇÃO:</b>	Aquisições de insumos materiais e tecnológicos e contratação de serviços necessários para a sustentação dos processos de treinamento e desenvolvimento.	
AÇÃO		
<b>06.302.1819.5001</b>	<b>ATENDIMENTO À SAÚDE DO POLICIAL MILITAR</b>	<b>60.403.320</b>
<b>PRODUTO:</b>	POLICIAIS MILITARES APTOS E EM CONDIÇÕES EQUILIBRADAS DE SAÚDE	
<b>INDICADOR DE PRODUTO:</b>	NÚMERO DE ATENDIMENTOS MÉDICOS, ODONTOLÓGICOS, DE SAÚDE MENTAL E FÍSICO REALIZADO AOS POLICIAIS MILITARES (unidade)	
<b>DESCRIÇÃO:</b>	Aquisições de insumos materiais e tecnológicos e contratação de serviços necessários para a sustentação dos processos de atendimento psicológico, físico, médico-hospitalar e odontológico e de medicina do trabalho a todos os Policiais Militares.	
AÇÃO		
<b>06.131.1819.6066</b>	<b>COMUNICAÇÃO INSTITUCIONAL DA POLÍCIA MILITAR</b>	<b>511.328</b>
<b>PRODUTO:</b>	INFORMAÇÕES DE INTERESSE PÚBLICO RELACIONADOS À ÁREA DE SEGURANÇA PÚBLICA	
<b>INDICADOR DE PRODUTO:</b>	NÚMERO DE AÇÕES POSITIVAS DE COMUNICAÇÃO INSTITUCIONAL DA POLÍCIA MILITAR (unidade)	
<b>DESCRIÇÃO:</b>	Aquisições de insumos materiais e tecnológicos e contratação de serviços necessários para a sustentação dos processos de comunicação social.	
AÇÃO		
<b>06.181.1819.6431</b>	<b>CENTRO DE OPERAÇÕES DA POLÍCIA MILITAR - COPOM</b>	<b>18.000.000</b>
<b>PRODUTO:</b>	CENTROS DE OPERAÇÕES DA POLÍCIA MILITAR INSTALADOS	
<b>INDICADOR DE PRODUTO:</b>	NÚMERO DE CENTROS DE OPERAÇÕES DA POLÍCIA MILITAR INSTALADOS (unidade)	
<b>DESCRIÇÃO:</b>	Aquisições de insumos materiais e tecnológicos e contratação de serviços necessários para adequação e implantação de centros de operações da polícia militar	

PROGRAMA: 1820 INTEGRAÇÃO DA SEGURANÇA PÚBLICA		1.352.032.331
--	--	---------------



Autenticar documento em <http://sempapel.al.sp.gov.br/autenticidade>  
com o identificador 330037003200380036003A00500052004100, Documento assinado digitalmente  
conforme art. 54º, II da Lei 14.063/2020.

AÇÃO		
<b>06.181.1820.6433</b>	<b>EXPANSÃO DO CORPO DE BOMBEIROS</b>	<b>160.000.010</b>
<b>PRODUTO:</b>	ATIVIDADES DO CORPO DE BOMBEIROS MODERNIZADAS	
<b>INDICADOR DE PRODUTO:</b>	NÚMERO DE EQUIPAMENTOS DE COMBATE A INCÊNDIO E SALVAMENTO, EQUIPAMENTOS DE TIC E VEÍCULOS DE BOMBEIROS ADQUIRIDOS (unidade)	
<b>DESCRIÇÃO:</b>	Buscar inovação nos serviços de segurança e proteção contra incêndios, a estruturação do sistema estadual de atendimento às emergências e a expansão da presença do Corpo de Bombeiros no municípios com mais de 50.000 habitantes.	
AÇÃO		
<b>06.183.1820.6557</b>	<b>INTEGRAÇÃO DA TECNOLOGIA CONTRA O CRIME: MURALHA PAULISTA</b>	<b>523.098.120</b>
<b>PRODUTO:</b>	REDUÇÃO E COMBATE À VITIMIZAÇÃO DECORRENTE DE VIOLÊNCIA CRIMINAL	
<b>INDICADOR DE PRODUTO:</b>	NÚMERO DE MUNICÍPIOS INTEGRADOS AO SISTEMA DA MURALHA PAULISTA (unidade)	
<b>DESCRIÇÃO:</b>	Conjunto de tecnologias de segurança pública integradas ou desenvolvidas com base na inteligência policial e destinadas a impedir a mobilidade criminal, prender os criminosos e proteger as vítimas e os policiais.	
AÇÃO		
<b>06.181.1820.6558</b>	<b>MONITORAMENTO E FISCALIZAÇÃO DO CUMPRIMENTO DE PENAS E MEDIDAS ALTERNATIVAS</b>	<b>1.497.552</b>
<b>PRODUTO:</b>	POLÍTICA CRIMINAL MODERNIZADA	
<b>INDICADOR DE PRODUTO:</b>	NÚMERO DE INFRATORES EM CUMPRIMENTO DE PENAS E MEDIDAS ALTERNATIVAS À PRISÃO MONITORADOS (unidade)	
<b>DESCRIÇÃO:</b>	Implementação de grupo permanente de acompanhamento do sistema de monitoramento e fiscalização do cumprimento das penas e medidas alternativas à prisão.	
AÇÃO		
<b>06.181.1820.6559</b>	<b>INTEGRAÇÃO E APARELHAMENTO DA SEGURANÇA PARA COMBATE AO CRIME ORGANIZADO</b>	<b>666.436.639</b>
<b>PRODUTO:</b>	AMPLIAÇÃO DO COMBATE AO CRIME ORGANIZADO	
<b>INDICADOR DE PRODUTO:</b>	NÚMERO DE EQUIPAMENTOS, VEÍCULOS E ARMAMENTOS ADQUIRIDOS PARA AS POLÍCIAS CIVIL, MILITAR E CIENTÍFICA (unidade)	
<b>DESCRIÇÃO:</b>	Integrar as polícias, bem como envolver outras instituições públicas e privadas, para o objetivo comum de reduzir e controlar o crime organizado.	
AÇÃO		
<b>06.181.1820.6560</b>	<b>ACOLHIMENTO E PROTEÇÃO DAS CRIANÇAS, ADOLESCENTES, MULHERES E IDOSOS</b>	<b>1.000.000</b>
<b>PRODUTO:</b>	REDUÇÃO E COMBATE À VITIMIZAÇÃO DECORRENTE DE VIOLÊNCIA INTERPESSOAL	
<b>INDICADOR DE PRODUTO:</b>	NÚMERO DE UNIDADES COM SERVIÇOS E PROCEDIMENTOS POLICIAIS DE ACOLHIMENTO E PROTEÇÃO LEGAL ÀS MULHERES, IDOSOS, CRIANÇAS E ADOLESCENTES VÍTIMAS DE VIOLÊNCIA INTERPESSOAL (unidade)	
<b>DESCRIÇÃO:</b>	Sistematização do fluxo de atendimento dos casos registrados de violência doméstica contra a mulher, contra pessoas idosas e contra crianças e adolescentes no sistema único de Segurança Pública do Estado de São Paulo.	
AÇÃO		
<b>06.181.1820.6561</b>	<b>PAZ E TRANQUILIDADE AOS CIDADÃOS: TODOS CONTRA A DESORDEM</b>	<b>10</b>
<b>PRODUTO:</b>	REDUÇÃO E CONTROLE DA INCIDÊNCIA DE DESORDEM E INCIVILIDADES	
<b>INDICADOR DE PRODUTO:</b>	NÚMERO DE PARCERIAS DE INTEGRAÇÃO DE SISTEMAS AOS MUNICÍPIOS VISANDO O APERFEIÇOAMENTO DO COMBATE À DESORDEM E INCIVILIDADES (unidade)	
<b>DESCRIÇÃO:</b>	Enfrentamento integrado das questões de desordem social, devolvendo a paz e a tranquilidade noturna aos cidadãos, através da integração e operacionalização técnica das leis do silêncio entre os órgãos estaduais e municipais.	



<b>ÓRGÃO: 18000 - SECRETARIA DA SEGURANÇA PÚBLICA</b> <b>ADMINISTRAÇÃO DIRETA</b>	Valores em R\$ 1,00
	<b>20.271.231.624</b>

**RESUMO DA ADMINISTRAÇÃO DIRETA**

PROGRAMA	
1801 - FORTALECIMENTO E INTEGRAÇÃO DA POLÍCIA JUDICIÁRIA	6.203.938.081
1811 - CORPO DE BOMBEIROS: RESPONDENDO ÀS EMERGÊNCIAS, GERINDO RISCOS COM EFICIÊNCIA	121.550.693
1814 - POLÍCIA CIENTÍFICA: CIÊNCIA E TECNOLOGIA ESCLARECENDO CRIMES	949.040.761
1819 - PROTEÇÃO E DEFESA DO CIDADÃO	11.644.669.758
1820 - INTEGRAÇÃO DA SEGURANÇA PÚBLICA	1.352.032.331

FUNÇÃO	
06 - SEGURANÇA PÚBLICA	20.271.231.624

SUBFUNÇÃO	
122 - ADMINISTRAÇÃO GERAL	548.176.056
128 - FORMAÇÃO DE RECURSOS HUMANOS	985.326.027
131 - COMUNICAÇÃO SOCIAL	765.749
181 - POLICIAMENTO	17.111.048.603
182 - DEFESA CIVIL	81.297.175
183 - INFORMAÇÃO E INTELIGÊNCIA	1.471.682.464
302 - ASSISTÊNCIA HOSPITALAR E AMBULATORIAL	60.403.320
306 - ALIMENTAÇÃO E NUTRIÇÃO	12.532.230

MODALIDADE DE APLICAÇÃO	
050 - TRANSF. A INST.PRIVADAS SEM FINS LUCRATIVOS	1.000.000
090 - APLICAÇÕES DIRETAS	19.141.136.945
091 - OPERAÇÃO INTRAÓRGÃOS ORÇ.FISCAL E SEGURIDADE	1.129.094.679

UNIDADE ORÇAMENTÁRIA	
18001 - ADMINISTRAÇÃO SUPERIOR DA SECRETARIA E SEDE	309.727.245
18002 - POLÍCIA CIVIL DO ESTADO DE SÃO PAULO	6.523.528.174
18004 - POLÍCIA MILITAR DO ESTADO DE SÃO PAULO	12.183.711.907
18005 - CORPO DE BOMBEIROS	281.550.703
18007 - SUPERINT.DA POLÍCIA TÉCNICO-CIENTÍFICA	972.713.595

FUNÇÃO	PESSOAL E ENCARGOS SOCIAIS	JUROS E ENCARGOS DA DÍVIDA	OUTRAS DESPESAS CORRENTES	INVESTIMENTOS	INVERSÕES FINANCEIRAS	AMORTIZAÇÃO DA DÍVIDA	TOTAL
1.500.10 - Recursos Livres - Tesouro Do Estado	15.800.961.620		3.142.818.634	722.928.658			19.666.708.912
1.501.84 - Recursos Livres - Intra			4.990.447				4.990.447
1.570.50 - Recursos Vinculados - Vinculados Federais			40	10			50
1.600.50 - Recursos Vinculados - Vinculados Federais			4.061.361	930.000			4.991.361
1.659.20 - Recursos Vinculados - Vinculados Estaduais			790				790
1.700.50 - Recursos Vinculados - Vinculados Federais			940	20			960
1.706.50 - Recursos Vinculados - Vinculados Federais				110			110
1.752.20 - Recursos Vinculados - Vinculados Estaduais			70.718.914				70.718.914
1.759.20 - Recursos Vinculados - Vinculados Estaduais			40	51.391.667			51.391.707
1.759.30 - Recursos Vinculados - Fundo Especial De Despesa			61.238.821	30			61.238.851
1.759.50 - Recursos Vinculados - Vinculados Federais			50.543.558	10			50.543.568
1.799.20 - Recursos Vinculados - Vinculados Estaduais			297.708.000				297.708.000
1.799.30 - Recursos Vinculados - Fundo Especial De Despesa			222.806				222.806
1.899.30 - Recursos Vinculados - Fundo Especial De Despesa			62.049.798				62.049.798
1.899.83 - Recursos Vinculados - Intra			665.350				665.350
<b>TOTAL</b>	<b>15.800.961.620</b>		<b>3.695.019.499</b>	<b>775.250.505</b>			<b>20.271.231.624</b>

Inclui valores referentes a transferência intragovernamental.

**PROGRAMAÇÃO DA ADMINISTRAÇÃO DIRETA**

Autenticar documento em <http://sempapel.al.sp.gov.br/autenticidade> com o identificador 330037003200380036003A00500052004100, Documento assinado digitalmente conforme art.74º, II da Lei 14.063/2020.

PROGRAMA: 1801 FORTALECIMENTO E INTEGRAÇÃO DA POLÍCIA JUDICIÁRIA			6.203.938.081
AÇÃO	GRUPO DESPESA	FONTE	
06.181.1801.1133 CONSTRUÇÃO, ADEQUAÇÃO E APRIMORAMENTO DE INSTALAÇÕES FÍSICAS			38.472.746
	INVESTIMENTOS		38.472.746
		1.500.10 - Recursos Livres - Tesouro Do Estado	38.472.746
AÇÃO	GRUPO DESPESA	FONTE	
06.122.1801.4180 ADMINISTRAÇÃO GERAL DA POLÍCIA CIVIL			247.197.080
	PESSOAL E ENCARGOS SOCIAIS		102.183.207
		1.500.10 - Recursos Livres - Tesouro Do Estado	102.183.207
	OUTRAS DESPESAS CORRENTES		145.013.873
		1.500.10 - Recursos Livres - Tesouro Do Estado	145.013.873
AÇÃO	GRUPO DESPESA	FONTE	
06.181.1801.4195 IDENTIFICAÇÃO CIVIL E CRIMINAL			191.086.697
	PESSOAL E ENCARGOS SOCIAIS		100.935.480
		1.500.10 - Recursos Livres - Tesouro Do Estado	100.935.480
	OUTRAS DESPESAS CORRENTES		90.151.217
		1.500.10 - Recursos Livres - Tesouro Do Estado	90.151.217
AÇÃO	GRUPO DESPESA	FONTE	
06.306.1801.4988 CUSTÓDIA DE PRESOS			12.532.230
	OUTRAS DESPESAS CORRENTES		12.532.230
		1.500.10 - Recursos Livres - Tesouro Do Estado	12.532.230
AÇÃO	GRUPO DESPESA	FONTE	
06.181.1801.4989 POLÍCIA JUDICIÁRIA			4.729.525.297
	PESSOAL E ENCARGOS SOCIAIS		4.330.070.962
		1.500.10 - Recursos Livres - Tesouro Do Estado	4.330.070.962
	OUTRAS DESPESAS CORRENTES		399.454.335
		1.500.10 - Recursos Livres - Tesouro Do Estado	399.454.335
AÇÃO	GRUPO DESPESA	FONTE	
06.128.1801.5427 SELEÇÃO, FORMAÇÃO, CAPACITAÇÃO E APERFEIÇOAMENTO DOS POLICIAIS CIVIS			984.869.610
	PESSOAL E ENCARGOS SOCIAIS		981.713.229
		1.500.10 - Recursos Livres - Tesouro Do Estado	981.713.229
	OUTRAS DESPESAS CORRENTES		3.156.381
		1.500.10 - Recursos Livres - Tesouro Do Estado	3.156.381
AÇÃO	GRUPO DESPESA	FONTE	
06.131.1801.6425 COMUNICAÇÃO INSTITUCIONAL DA POLÍCIA CIVIL			254.421
	OUTRAS DESPESAS CORRENTES		254.421
		1.500.10 - Recursos Livres - Tesouro Do Estado	254.421

PROGRAMA: 1811 CORPO DE BOMBEIROS: RESPONDENDO ÀS EMERGÊNCIAS, GERINDO RISCOS COM EFICIÊNCIA			121.550.693
AÇÃO	GRUPO DESPESA	FONTE	
06.122.1811.4168 ADMINISTRAÇÃO GERAL DO CORPO DE BOMBEIROS			40.253.518
	OUTRAS DESPESAS CORRENTES		40.253.518
		1.500.10 - Recursos Livres - Tesouro Do Estado	17.042.219
		1.600.50 - Recursos Vinculados - Vinculados Federais	9
		1.659.20 - Recursos Vinculados - Vinculados Estaduais	754



Autenticar documento em <http://sempapel.al.sp.gov.br/autenticidade> com o identificador 330037003200380036003A00500052004100, Documento assinado digitalmente conforme a Lei nº 17.840, II da Lei 14.063/2020.

		1.759.30 - Recursos Vinculados - Fundo Especial De Despesa	191.027
		1.799.30 - Recursos Vinculados - Fundo Especial De Despesa	222.806
		1.899.30 - Recursos Vinculados - Fundo Especial De Despesa	22.796.703
AÇÃO	GRUPO DESPESA	FONTE	
<b>06.182.1811.4998</b>	<b>COMBATE A INCÊNDIO</b>		<b>53.117.429</b>
	OUTRAS DESPESAS CORRENTES		53.117.429
		1.500.10 - Recursos Livres - Tesouro Do Estado	25.614.256
		1.600.50 - Recursos Vinculados - Vinculados Federais	9
		1.659.20 - Recursos Vinculados - Vinculados Estaduais	9
		1.899.30 - Recursos Vinculados - Fundo Especial De Despesa	27.503.155
AÇÃO	GRUPO DESPESA	FONTE	
<b>06.182.1811.4999</b>	<b>PROTEÇÃO DE BANHISTAS</b>		<b>15.713.410</b>
	PESSOAL E ENCARGOS SOCIAIS		7.068.693
		1.500.10 - Recursos Livres - Tesouro Do Estado	7.068.693
	OUTRAS DESPESAS CORRENTES		8.644.717
		1.500.10 - Recursos Livres - Tesouro Do Estado	8.644.690
		1.600.50 - Recursos Vinculados - Vinculados Federais	9
		1.659.20 - Recursos Vinculados - Vinculados Estaduais	9
		1.899.30 - Recursos Vinculados - Fundo Especial De Despesa	9
AÇÃO	GRUPO DESPESA	FONTE	
<b>06.182.1811.5000</b>	<b>SALVAMENTO E RESGATE</b>		<b>6.803.163</b>
	OUTRAS DESPESAS CORRENTES		5.873.163
		1.500.10 - Recursos Livres - Tesouro Do Estado	1.811.820
		1.600.50 - Recursos Vinculados - Vinculados Federais	4.061.325
		1.659.20 - Recursos Vinculados - Vinculados Estaduais	9
		1.899.30 - Recursos Vinculados - Fundo Especial De Despesa	9
	INVESTIMENTOS		930.000
		1.600.50 - Recursos Vinculados - Vinculados Federais	930.000
AÇÃO	GRUPO DESPESA	FONTE	
<b>06.182.1811.6061</b>	<b>PREVENÇÃO DE RISCOS - EDUCAÇÃO PÚBLICA</b>		<b>5.663.173</b>
	OUTRAS DESPESAS CORRENTES		5.663.173
		1.500.10 - Recursos Livres - Tesouro Do Estado	539.377
		1.600.50 - Recursos Vinculados - Vinculados Federais	9
		1.659.20 - Recursos Vinculados - Vinculados Estaduais	9
		1.899.30 - Recursos Vinculados - Fundo Especial De Despesa	5.123.778

PROGRAMA: 1814 POLÍCIA CIENTÍFICA: CIÊNCIA E TECNOLOGIA ESCLARECENDO CRIMES			949.040.761
AÇÃO	GRUPO DESPESA	FONTE	
<b>06.183.1814.1293</b>	<b>CONSTRUÇÃO E READEQUAÇÃO DE INSTALAÇÕES FÍSICAS</b>		<b>6.223.000</b>
	INVESTIMENTOS		6.223.000
		1.500.10 - Recursos Livres - Tesouro Do Estado	6.223.000
AÇÃO	GRUPO DESPESA	FONTE	
<b>06.183.1814.4174</b>	<b>ADMINISTRAÇÃO GERAL DA POLÍCIA CIENTÍFICA</b>		<b>913.936.027</b>
	PESSOAL E ENCARGOS SOCIAIS		846.688.759
		1.500.10 - Recursos Livres - Tesouro Do Estado	846.688.759



Autenticar documento em <http://sempapel.al.sp.gov.br/autenticidade> com o identificador 330037003200380036003A00500052004100, Documento assinado digitalmente conforme art. 9º, II da Lei 14.063/2020.

	OUTRAS DESPESAS CORRENTES		67.247.268
		1.500.10 - Recursos Livres - Tesouro Do Estado	67.247.268
<b>AÇÃO</b>	<b>GRUPO DESPESA</b>	<b>FONTE</b>	
<b>06.183.1814.4178 PERÍCIAS CRIMINALÍSTICAS E MÉDICO-LEGAIS</b>			<b>28.425.317</b>
	OUTRAS DESPESAS CORRENTES		28.425.317
		1.500.10 - Recursos Livres - Tesouro Do Estado	28.425.277
		1.700.50 - Recursos Vinculados - Vinculados Federais	10
		1.759.20 - Recursos Vinculados - Vinculados Estaduais	10
		1.759.30 - Recursos Vinculados - Fundo Especial De Despesa	10
		1.759.50 - Recursos Vinculados - Vinculados Federais	10
<b>AÇÃO</b>	<b>GRUPO DESPESA</b>	<b>FONTE</b>	
<b>06.128.1814.6064 VALORIZAÇÃO PROFISSIONAL</b>			<b>456.417</b>
	OUTRAS DESPESAS CORRENTES		456.417
		1.500.10 - Recursos Livres - Tesouro Do Estado	456.417

<b>PROGRAMA: 1819 PROTEÇÃO E DEFESA DO CIDADÃO</b>			<b>11.644.669.758</b>
<b>AÇÃO</b>	<b>GRUPO DESPESA</b>	<b>FONTE</b>	
<b>06.181.1819.1090 CONSTRUÇÃO E REFORMA DE QUARTEIS</b>			<b>76.075.626</b>
	INVESTIMENTOS		76.075.626
		1.500.10 - Recursos Livres - Tesouro Do Estado	76.075.626
<b>AÇÃO</b>	<b>GRUPO DESPESA</b>	<b>FONTE</b>	
<b>06.181.1819.2670 RESTAURO E PRESERVAÇÃO DE QUARTÉIS HISTÓRICOS</b>			<b>10</b>
	INVESTIMENTOS		10
		1.500.10 - Recursos Livres - Tesouro Do Estado	10
<b>AÇÃO</b>	<b>GRUPO DESPESA</b>	<b>FONTE</b>	
<b>06.122.1819.4992 ADMINISTRAÇÃO GERAL DA POLÍCIA MILITAR</b>			<b>260.725.458</b>
	OUTRAS DESPESAS CORRENTES		260.725.458
		1.500.10 - Recursos Livres - Tesouro Do Estado	226.733.313
		1.759.30 - Recursos Vinculados - Fundo Especial De Despesa	33.992.145
<b>AÇÃO</b>	<b>GRUPO DESPESA</b>	<b>FONTE</b>	
<b>06.181.1819.4993 POLÍCIA OSTENSIVA E PREVENTIVA</b>			<b>11.185.504.726</b>
	PESSOAL E ENCARGOS SOCIAIS		9.363.489.199
		1.500.10 - Recursos Livres - Tesouro Do Estado	9.363.489.199
	OUTRAS DESPESAS CORRENTES		1.822.015.517
		1.500.10 - Recursos Livres - Tesouro Do Estado	1.423.723.957
		1.501.84 - Recursos Livres - Intra	4.990.447
		1.570.50 - Recursos Vinculados - Vinculados Federais	20
		1.700.50 - Recursos Vinculados - Vinculados Federais	10
		1.752.20 - Recursos Vinculados - Vinculados Estaduais	70.718.914
		1.759.20 - Recursos Vinculados - Vinculados Estaduais	10
		1.759.30 - Recursos Vinculados - Fundo Especial De Despesa	17.582.655
		1.759.50 - Recursos Vinculados - Vinculados Federais	10
		1.799.20 - Recursos Vinculados - Vinculados Estaduais	297.708.000
		1.899.30 - Recursos Vinculados - Fundo Especial De Despesa	6.626.144
		1.899.83 - Recursos Vinculados - Intra	665.350



Autenticar documento em <http://sempapel.al.sp.gov.br/autenticidade> com o identificador 330037003200380036003A00500052004100, Documento assinado digitalmente conforme art. 4º, II da Lei 14.063/2020.

AÇÃO		GRUPO DESPESA	FONTE	
		INVESTIMENTOS		10
			1.759.30 - Recursos Vinculados - Fundo Especial De Despesa	10
<b>06.181.1819.4995</b>	<b>FORMAÇÃO E CAPACITAÇÃO DO POLICIAL MILITAR</b>			<b>43.449.290</b>
		OUTRAS DESPESAS CORRENTES		43.449.290
			1.500.10 - Recursos Livres - Tesouro Do Estado	43.449.290
AÇÃO		GRUPO DESPESA	FONTE	
<b>06.302.1819.5001</b>	<b>ATENDIMENTO À SAÚDE DO POLICIAL MILITAR</b>			<b>60.403.320</b>
		OUTRAS DESPESAS CORRENTES		60.403.320
			1.500.10 - Recursos Livres - Tesouro Do Estado	60.403.320
AÇÃO		GRUPO DESPESA	FONTE	
<b>06.131.1819.6066</b>	<b>COMUNICAÇÃO INSTITUCIONAL DA POLÍCIA MILITAR</b>			<b>511.328</b>
		OUTRAS DESPESAS CORRENTES		511.328
			1.500.10 - Recursos Livres - Tesouro Do Estado	511.328
AÇÃO		GRUPO DESPESA	FONTE	
<b>06.181.1819.6431</b>	<b>CENTRO DE OPERAÇÕES DA POLÍCIA MILITAR - COPOM</b>			<b>18.000.000</b>
		INVESTIMENTOS		18.000.000
			1.500.10 - Recursos Livres - Tesouro Do Estado	18.000.000

PROGRAMA: 1820 INTEGRAÇÃO DA SEGURANÇA PÚBLICA				1.352.032.331
AÇÃO		GRUPO DESPESA	FONTE	
<b>06.181.1820.6433</b>	<b>EXPANSÃO DO CORPO DE BOMBEIROS</b>			<b>160.000.010</b>
		OUTRAS DESPESAS CORRENTES		10
			1.500.10 - Recursos Livres - Tesouro Do Estado	10
		INVESTIMENTOS		160.000.000
			1.500.10 - Recursos Livres - Tesouro Do Estado	160.000.000
AÇÃO		GRUPO DESPESA	FONTE	
<b>06.183.1820.6557</b>	<b>INTEGRAÇÃO DA TECNOLOGIA CONTRA O CRIME: MURALHA PAULISTA</b>			<b>523.098.120</b>
		OUTRAS DESPESAS CORRENTES		495.233.612
			1.500.10 - Recursos Livres - Tesouro Do Estado	485.760.558
			1.570.50 - Recursos Vinculados - Vinculados Federais	10
			1.700.50 - Recursos Vinculados - Vinculados Federais	20
			1.759.20 - Recursos Vinculados - Vinculados Estaduais	20
			1.759.30 - Recursos Vinculados - Fundo Especial De Despesa	9.472.984
			1.759.50 - Recursos Vinculados - Vinculados Federais	20
		INVESTIMENTOS		27.864.508
			1.500.10 - Recursos Livres - Tesouro Do Estado	27.864.508
AÇÃO		GRUPO DESPESA	FONTE	
<b>06.181.1820.6558</b>	<b>MONITORAMENTO E FISCALIZAÇÃO DO CUMPRIMENTO DE PENAS E MEDIDAS ALTERNATIVAS</b>			<b>1.497.552</b>
		OUTRAS DESPESAS CORRENTES		1.497.552
			1.500.10 - Recursos Livres - Tesouro Do Estado	1.497.552
AÇÃO		GRUPO DESPESA	FONTE	
<b>06.181.1820.6559</b>	<b>INTEGRAÇÃO E APARELHAMENTO DA SEGURANÇA PARA COMBATE AO CRIME ORGANIZADO</b>			<b>666.436.639</b>
		PESSOAL E ENCARGOS SOCIAIS		68.812.091
			1.500.10 - Recursos Livres - Tesouro Do Estado	68.812.091



Autenticar documento em <http://sempapel.al.sp.gov.br/autenticidade> com o identificador 330037003200380036003A00500052004100, Documento assinado digitalmente conforme art. 14º, II da Lei 14.063/2020.



		OUTRAS DESPESAS CORRENTES	149.939.943
		1.500.10 - Recursos Livres - Tesouro Do Estado	99.395.515
		1.570.50 - Recursos Vinculados - Vinculados Federais	10
		1.700.50 - Recursos Vinculados - Vinculados Federais	900
		1.759.50 - Recursos Vinculados - Vinculados Federais	50.543.518
		INVESTIMENTOS	447.684.605
		1.500.10 - Recursos Livres - Tesouro Do Estado	396.292.768
		1.570.50 - Recursos Vinculados - Vinculados Federais	10
		1.700.50 - Recursos Vinculados - Vinculados Federais	20
		1.706.50 - Recursos Vinculados - Vinculados Federais	110
		1.759.20 - Recursos Vinculados - Vinculados Estaduais	51.391.667
		1.759.30 - Recursos Vinculados - Fundo Especial De Despesa	20
		1.759.50 - Recursos Vinculados - Vinculados Federais	10
AÇÃO	GRUPO DESPESA	FONTE	
06.181.1820.6560	ACOLHIMENTO E PROTEÇÃO DAS CRIANÇAS, ADOLESCENTES, MULHERES E IDOSOS		1.000.000
	OUTRAS DESPESAS CORRENTES		1.000.000
		1.500.10 - Recursos Livres - Tesouro Do Estado	1.000.000
AÇÃO	GRUPO DESPESA	FONTE	
06.181.1820.6561	PAZ E TRANQUILIDADE AOS CIDADÃOS: TODOS CONTRA A DESORDEM		10
	OUTRAS DESPESAS CORRENTES		10
		1.500.10 - Recursos Livres - Tesouro Do Estado	10



<b>ÓRGÃO: 18000 - SECRETARIA DA SEGURANÇA PÚBLICA</b>	Valores em R\$ 1,00
<b>UNIDADE: 18001 - ADMINISTRAÇÃO SUPERIOR DA SECRETARIA E SEDE</b>	<b>309.727.245</b>
<b>ESFERA: ORÇAMENTO FISCAL</b>	

## RESUMO DA UNIDADE ORÇAMENTÁRIA

PROGRAMA	
1820 - INTEGRAÇÃO DA SEGURANÇA PÚBLICA	309.727.245
FUNÇÃO	
06 - SEGURANÇA PÚBLICA	309.727.245
SUBFUNÇÃO	
181 - POLICIAMENTO	272.641.393
183 - INFORMAÇÃO E INTELIGÊNCIA	37.085.852
MODALIDADE DE APLICAÇÃO	
050 - TRANSF. A INST.PRIVADAS SEM FINS LUCRATIVOS	1.000.000
090 - APLICAÇÕES DIRETAS	269.303.316
091 - OPERAÇÃO INTRAÓRGÃOS ORÇ.FISCAL E SEGURIDADE	39.423.929

Inclui valores referentes a transferência intragovernamental.

## PROGRAMAÇÃO DA UNIDADE ORÇAMENTÁRIA

PROGRAMA: 1820 INTEGRAÇÃO DA SEGURANÇA PÚBLICA				309.727.245
AÇÃO	GRUPO DESPESA	FONTE		
<b>06.183.1820.6557</b> INTEGRAÇÃO DA TECNOLOGIA CONTRA O CRIME: MURALHA PAULISTA				<b>37.085.852</b>
	OUTRAS DESPESAS CORRENTES			21.085.852
		1.500.10 - Recursos Livres - Tesouro Do Estado		11.612.888
		1.759.30 - Recursos Vinculados - Fundo Especial De Despesa		9.472.964
	INVESTIMENTOS			16.000.000
		1.500.10 - Recursos Livres - Tesouro Do Estado		16.000.000
<b>PRODUTO:</b>	REDUÇÃO E COMBATE À VITIMIZAÇÃO DECORRENTE DE VIOLÊNCIA CRIMINAL			
<b>INDICADOR DE PRODUTO:</b>	NÚMERO DE MUNICÍPIOS INTEGRADOS AO SISTEMA DA MURALHA PAULISTA (unidade)			
AÇÃO	GRUPO DESPESA	FONTE		
<b>06.181.1820.6558</b> MONITORAMENTO E FISCALIZAÇÃO DO CUMPRIMENTO DE PENAS E MEDIDAS ALTERNATIVAS				<b>1.497.552</b>
	OUTRAS DESPESAS CORRENTES			1.497.552
		1.500.10 - Recursos Livres - Tesouro Do Estado		1.497.552
<b>PRODUTO:</b>	POLÍTICA CRIMINAL MODERNIZADA			
<b>INDICADOR DE PRODUTO:</b>	NÚMERO DE INFRATORES EM CUMPRIMENTO DE PENAS E MEDIDAS ALTERNATIVAS À PRISÃO MONITORADOS (unidade)			



Autenticar documento em <http://sempapel.al.sp.gov.br/autenticidade> com o identificador 330037003200380036003A00500052004100, Documento assinado digitalmente conforme art. 34º, II da Lei 14.063/2020.

AÇÃO		GRUPO DESPESA	FONTE	
06.181.1820.6559	<b>INTEGRAÇÃO E APARELHAMENTO DA SEGURANÇA PARA COMBATE AO CRIME ORGANIZADO</b>			<b>270.143.831</b>
		PESSOAL E ENCARGOS SOCIAIS		68.812.091
			1.500.10 - Recursos Livres - Tesouro Do Estado	68.812.091
		OUTRAS DESPESAS CORRENTES		149.939.943
			1.500.10 - Recursos Livres - Tesouro Do Estado	99.395.515
			1.570.50 - Recursos Vinculados - Vinculados Federais	10
			1.700.50 - Recursos Vinculados - Vinculados Federais	900
			1.759.50 - Recursos Vinculados - Vinculados Federais	50.543.518
		INVESTIMENTOS		51.391.797
			1.570.50 - Recursos Vinculados - Vinculados Federais	10
			1.700.50 - Recursos Vinculados - Vinculados Federais	10
			1.706.50 - Recursos Vinculados - Vinculados Federais	110
			1.759.20 - Recursos Vinculados - Vinculados Estaduais	51.391.657
			1.759.30 - Recursos Vinculados - Fundo Especial De Despesa	10
<b>PRODUTO:</b>	AMPLIAÇÃO DO COMBATE AO CRIME ORGANIZADO			
<b>INDICADOR DE PRODUTO:</b>	NÚMERO DE EQUIPAMENTOS, VEÍCULOS E ARMAMENTOS ADQUIRIDOS PARA AS POLÍCIAS CIVIL, MILITAR E CIENTÍFICA (unidade)			
AÇÃO		GRUPO DESPESA	FONTE	
06.181.1820.6560	<b>ACOLHIMENTO E PROTEÇÃO DAS CRIANÇAS, ADOLESCENTES, MULHERES E IDOSOS</b>			<b>1.000.000</b>
		OUTRAS DESPESAS CORRENTES		1.000.000
			1.500.10 - Recursos Livres - Tesouro Do Estado	1.000.000
<b>PRODUTO:</b>	REDUÇÃO E COMBATE À VITIMIZAÇÃO DECORRENTE DE VIOLÊNCIA INTERPESSOAL			
<b>INDICADOR DE PRODUTO:</b>	NÚMERO DE UNIDADES COM SERVIÇOS E PROCEDIMENTOS POLICIAIS DE ACOLHIMENTO E PROTEÇÃO LEGAL ÀS MULHERES, IDOSOS, CRIANÇAS E ADOLESCENTES VÍTIMAS DE VIOLÊNCIA INTERPESSOAL (unidade)			
AÇÃO		GRUPO DESPESA	FONTE	
06.181.1820.6561	<b>PAZ E TRANQUILIDADE AOS CIDADÃOS: TODOS CONTRA A DESORDEM</b>			<b>10</b>
		OUTRAS DESPESAS CORRENTES		10
			1.500.10 - Recursos Livres - Tesouro Do Estado	10
<b>PRODUTO:</b>	REDUÇÃO E CONTROLE DA INCIDÊNCIA DE DESORDEM E INCIVILIDADES			
<b>INDICADOR DE PRODUTO:</b>	NÚMERO DE PARCERIAS DE INTEGRAÇÃO DE SISTEMAS AOS MUNICÍPIOS VISANDO O APERFEIÇOAMENTO DO COMBATE À DESORDEM E INCIVILIDADES (unidade)			



<b>ÓRGÃO: 18000 - SECRETARIA DA SEGURANÇA PÚBLICA</b>	Valores em R\$ 1,00
<b>UNIDADE: 18002 - POLÍCIA CIVIL DO ESTADO DE SÃO PAULO</b>	<b>6.523.528.174</b>
<b>ESFERA: ORÇAMENTO FISCAL</b>	

## RESUMO DA UNIDADE ORÇAMENTÁRIA

PROGRAMA	
1801 - FORTALECIMENTO E INTEGRAÇÃO DA POLÍCIA JUDICIÁRIA	6.203.938.081
1820 - INTEGRAÇÃO DA SEGURANÇA PÚBLICA	319.590.093
FUNÇÃO	
06 - SEGURANÇA PÚBLICA	6.523.528.174
SUBFUNÇÃO	
122 - ADMINISTRAÇÃO GERAL	247.197.080
128 - FORMAÇÃO DE RECURSOS HUMANOS	984.869.610
131 - COMUNICAÇÃO SOCIAL	254.421
181 - POLICIAMENTO	5.073.654.021
183 - INFORMAÇÃO E INTELIGÊNCIA	205.020.812
306 - ALIMENTAÇÃO E NUTRIÇÃO	12.532.230
MODALIDADE DE APLICAÇÃO	
090 - APLICAÇÕES DIRETAS	5.577.928.709
091 - OPERAÇÃO INTRAÓRGÃOS ORÇ.FISCAL E SEGURIDADE	945.599.465

Inclui valores referentes a transferência intragovernamental.

## PROGRAMAÇÃO DA UNIDADE ORÇAMENTÁRIA

PROGRAMA: 1801 FORTALECIMENTO E INTEGRAÇÃO DA POLÍCIA JUDICIÁRIA				6.203.938.081
AÇÃO	GRUPO DESPESA	FONTE		
<b>06.181.1801.1133</b> CONSTRUÇÃO, ADEQUAÇÃO E APRIMORAMENTO DE INSTALAÇÕES FÍSICAS			<b>38.472.746</b>	
	INVESTIMENTOS		38.472.746	
		1.500.10 - Recursos Livres - Tesouro Do Estado	38.472.746	
<b>PRODUTO:</b>	INFRAESTRUTURA DA POLÍCIA CIVIL EXPANDIDA E ADEQUADA			
<b>INDICADOR</b>	NÚMERO DE CONSTRUÇÕES, REFORMAS, AMPLIAÇÕES E ADEQUAÇÕES REALIZADAS EM IMÓVEIS PRÓPRIOS DA			
<b>DE PRODUTO:</b>	POLÍCIA CIVIL (unidade)			
AÇÃO	GRUPO DESPESA	FONTE		
<b>06.122.1801.4180</b> ADMINISTRAÇÃO GERAL DA POLÍCIA CIVIL			<b>247.197.080</b>	
	PESSOAL E ENCARGOS SOCIAIS		102.183.207	
		1.500.10 - Recursos Livres - Tesouro Do Estado	102.183.207	
	OUTRAS DESPESAS CORRENTES		145.013.873	
		1.500.10 - Recursos Livres - Tesouro Do Estado	145.013.873	
AÇÃO	GRUPO DESPESA	FONTE		
<b>06.181.1801.4195</b> IDENTIFICAÇÃO CIVIL E CRIMINAL			<b>191.086.697</b>	
	PESSOAL E ENCARGOS SOCIAIS		100.935.480	
		1.500.10 - Recursos Livres - Tesouro Do Estado	100.935.480	
	OUTRAS DESPESAS CORRENTES		90.151.217	
		1.500.10 - Recursos Livres - Tesouro Do Estado	90.151.217	
<b>PRODUTO:</b>	EMISSÃO DE DOCUMENTOS AO CIDADÃO			
<b>INDICADOR</b>	NÚMERO DE DOCUMENTOS EMITIDOS (unidade)			
<b>DE PRODUTO:</b>				



Autenticar documento em <http://sempapel.al.sp.gov.br/autenticidade> com o identificador 330037003200380036003A00500052004100, Documento assinado digitalmente conforme art. 14º, II da Lei 14.063/2020.

AÇÃO	GRUPO DESPESA	FONTE	
<b>06.306.1801.4988 CUSTÓDIA DE PRESOS</b>			<b>12.532.230</b>
	OUTRAS DESPESAS CORRENTES		12.532.230
		1.500.10 - Recursos Livres - Tesouro Do Estado	12.532.230
<b>PRODUTO:</b>	PRESOS CUSTODIADOS PELA POLÍCIA CIVIL		
<b>INDICADOR DE PRODUTO:</b>	NÚMERO DE CUSTODIADOS ATENDIDOS PELA POLÍCIA CIVIL (unidade)		
AÇÃO	GRUPO DESPESA	FONTE	
<b>06.181.1801.4989 POLÍCIA JUDICIÁRIA</b>			<b>4.729.525.297</b>
	PESSOAL E ENCARGOS SOCIAIS		4.330.070.962
		1.500.10 - Recursos Livres - Tesouro Do Estado	4.330.070.962
	OUTRAS DESPESAS CORRENTES		399.454.335
		1.500.10 - Recursos Livres - Tesouro Do Estado	399.454.335
<b>PRODUTO:</b>	COMBATE À CRIMINALIDADE ORGANIZADA E DEMAIS CRIMES		
<b>INDICADOR DE PRODUTO:</b>	NÚMERO DE OPERAÇÕES DE REPRESSÃO QUALIFICADAS REALIZADAS E ORIENTADAS POR ATIVIDADE DE INTELIGÊNCIA (unidade)		
AÇÃO	GRUPO DESPESA	FONTE	
<b>06.128.1801.5427 SELEÇÃO, FORMAÇÃO, CAPACITAÇÃO E APERFEIÇOAMENTO DOS POLICIAIS CIVIS</b>			<b>984.869.610</b>
	PESSOAL E ENCARGOS SOCIAIS		981.713.229
		1.500.10 - Recursos Livres - Tesouro Do Estado	981.713.229
	OUTRAS DESPESAS CORRENTES		3.156.381
		1.500.10 - Recursos Livres - Tesouro Do Estado	3.156.381
<b>PRODUTO:</b>	POLICIAIS CIVIS FORMADOS E CAPACITADOS		
<b>INDICADOR DE PRODUTO:</b>	NÚMERO DE POLICIAIS CIVIS FORMADOS E APERFEIÇOADOS (unidade)		
AÇÃO	GRUPO DESPESA	FONTE	
<b>06.131.1801.6425 COMUNICAÇÃO INSTITUCIONAL DA POLÍCIA CIVIL</b>			<b>254.421</b>
	OUTRAS DESPESAS CORRENTES		254.421
		1.500.10 - Recursos Livres - Tesouro Do Estado	254.421
<b>PRODUTO:</b>	INFORMAÇÕES DE INTERESSE PÚBLICO RELACIONADAS À POLÍCIA CIVIL		
<b>INDICADOR DE PRODUTO:</b>	NÚMERO DE AÇÕES DE COMUNICAÇÃO INSTITUCIONAL (unidade)		

PROGRAMA:	1820 INTEGRAÇÃO DA SEGURANÇA PÚBLICA			<b>319.590.093</b>
AÇÃO	GRUPO DESPESA	FONTE		
<b>06.183.1820.6557 INTEGRAÇÃO DA TECNOLOGIA CONTRA O CRIME: MURALHA PAULISTA</b>				<b>205.020.812</b>
	OUTRAS DESPESAS CORRENTES			205.020.812
		1.500.10 - Recursos Livres - Tesouro Do Estado		205.020.812
<b>PRODUTO:</b>	REDUÇÃO E COMBATE À VITIMIZAÇÃO DECORRENTE DE VIOLÊNCIA CRIMINAL			
<b>INDICADOR DE PRODUTO:</b>	NÚMERO DE MUNICÍPIOS INTEGRADOS AO SISTEMA DA MURALHA PAULISTA (unidade)			
AÇÃO	GRUPO DESPESA	FONTE		
<b>06.181.1820.6559 INTEGRAÇÃO E APARELHAMENTO DA SEGURANÇA PARA COMBATE AO CRIME ORGANIZADO</b>				<b>114.569.281</b>
	INVESTIMENTOS			114.569.281
		1.500.10 - Recursos Livres - Tesouro Do Estado		114.569.241
		1.700.50 - Recursos Vinculados - Vinculados Federais		10
		1.759.20 - Recursos Vinculados - Vinculados Estaduais		10
		1.759.30 - Recursos Vinculados - Fundo Especial De Despesa		10
		1.759.50 - Recursos Vinculados - Vinculados Federais		10
<b>PRODUTO:</b>	AMPLIAÇÃO DO COMBATE AO CRIME ORGANIZADO			
<b>INDICADOR DE PRODUTO:</b>	NÚMERO DE EQUIPAMENTOS, VEÍCULOS E ARMAMENTOS ADQUIRIDOS PARA AS POLÍCIAS CIVIL, MILITAR E CIENTÍFICA (unidade)			



Autenticar documento em <http://sempapel.al.sp.gov.br/autenticidade> com o identificador 330037003200380036003A00500052004100, Documento assinado digitalmente conforme art. 64º, II da Lei 14.063/2020.

<b>ÓRGÃO: 18000 - SECRETARIA DA SEGURANÇA PÚBLICA</b> <b>UNIDADE: 18004 - POLÍCIA MILITAR DO ESTADO DE SÃO PAULO</b> <b>ESFERA: ORÇAMENTO FISCAL</b>	Valores em R\$ 1,00
	<b>12.183.711.907</b>

**RESUMO DA UNIDADE ORÇAMENTÁRIA**

PROGRAMA	
1819 - PROTEÇÃO E DEFESA DO CIDADÃO	11.644.669.758
1820 - INTEGRAÇÃO DA SEGURANÇA PÚBLICA	539.042.149
FUNÇÃO	
06 - SEGURANÇA PÚBLICA	12.183.711.907
SUBFUNÇÃO	
122 - ADMINISTRAÇÃO GERAL	260.725.458
131 - COMUNICAÇÃO SOCIAL	511.328
181 - POLICIAMENTO	11.588.252.039
183 - INFORMAÇÃO E INTELIGÊNCIA	273.819.762
302 - ASSISTÊNCIA HOSPITALAR E AMBULATORIAL	60.403.320
MODALIDADE DE APLICAÇÃO	
090 - APLICAÇÕES DIRETAS	12.181.728.104
091 - OPERAÇÃO INTRAÓRGÃOS ORÇ.FISCAL E SEGURIDADE	1.983.803

Inclui valores referentes a transferência intragovernamental.

**PROGRAMAÇÃO DA UNIDADE ORÇAMENTÁRIA**

PROGRAMA: 1819 PROTEÇÃO E DEFESA DO CIDADÃO			11.644.669.758
AÇÃO	GRUPO DESPESA	FONTE	
<b>06.181.1819.1090</b> CONSTRUÇÃO E REFORMA DE QUARTEIS			<b>76.075.626</b>
	INVESTIMENTOS		76.075.626
		1.500.10 - Recursos Livres - Tesouro Do Estado	76.075.626
<b>PRODUTO:</b> QUARTÉIS CONSTRUÍDOS OU REFORMADOS			
<b>INDICADOR DE PRODUTO:</b> NÚMERO DE QUARTÉIS DA POLÍCIA MILITAR ATENDIDOS PARA REFORMAS OU CONSTRUÇÕES DE SEDES (unidade)			
AÇÃO	GRUPO DESPESA	FONTE	
<b>06.181.1819.2670</b> RESTAURO E PRESERVAÇÃO DE QUARTÉIS HISTÓRICOS			<b>10</b>
	INVESTIMENTOS		10
		1.500.10 - Recursos Livres - Tesouro Do Estado	10
<b>PRODUTO:</b> QUARTÉIS HISTÓRICOS TOMBADOS RESTAURADOS E PRESERVADOS			
<b>INDICADOR DE PRODUTO:</b> NÚMERO DE RESTAUROS PARA PRESERVAÇÃO DE QUARTÉIS HISTÓRICOS DA POLÍCIA MILITAR TOMBADOS (unidade)			
AÇÃO	GRUPO DESPESA	FONTE	
<b>06.122.1819.4992</b> ADMINISTRAÇÃO GERAL DA POLÍCIA MILITAR			<b>260.725.458</b>
	OUTRAS DESPESAS CORRENTES		260.725.458
		1.500.10 - Recursos Livres - Tesouro Do Estado	226.733.313
		1.759.30 - Recursos Vinculados - Fundo Especial De Despesa	33.992.145



Autenticar documento em <http://sempapel.al.sp.gov.br/autenticidade> com o identificador 330037003200380036003A00500052004100, Documento assinado digitalmente conforme art. 74º, II da Lei 14.063/2020.

AÇÃO	GRUPO DESPESA	FONTE	
<b>06.181.1819.4993</b>	<b>POLICIA OSTENSIVA E PREVENTIVA</b>		<b>11.185.504.726</b>
	PESSOAL E ENCARGOS SOCIAIS		9.363.489.199
		1.500.10 - Recursos Livres - Tesouro Do Estado	9.363.489.199
	OUTRAS DESPESAS CORRENTES		1.822.015.517
		1.500.10 - Recursos Livres - Tesouro Do Estado	1.423.723.957
		1.501.84 - Recursos Livres - Intra	4.990.447
		1.570.50 - Recursos Vinculados - Vinculados Federais	20
		1.700.50 - Recursos Vinculados - Vinculados Federais	10
		1.752.20 - Recursos Vinculados - Vinculados Estaduais	70.718.914
		1.759.20 - Recursos Vinculados - Vinculados Estaduais	10
		1.759.30 - Recursos Vinculados - Fundo Especial De Despesa	17.582.655
		1.759.50 - Recursos Vinculados - Vinculados Federais	10
		1.799.20 - Recursos Vinculados - Vinculados Estaduais	297.708.000
		1.899.30 - Recursos Vinculados - Fundo Especial De Despesa	6.626.144
		1.899.83 - Recursos Vinculados - Intra	665.350
	INVESTIMENTOS		10
		1.759.30 - Recursos Vinculados - Fundo Especial De Despesa	10
<b>PRODUTO:</b>	SERVIÇOS DE SEGURANÇA PÚBLICA POR MEIO DO POLICIAMENTO OSTENSIVO E PREVENTIVO		
<b>INDICADOR DE PRODUTO:</b>	NÚMERO DE ATENDIMENTOS REALIZADOS PELA POLÍCIA MILITAR DO ESTADO DE SÃO PAULO (unidade)		
AÇÃO	GRUPO DESPESA	FONTE	
<b>06.181.1819.4995</b>	<b>FORMAÇÃO E CAPACITAÇÃO DO POLICIAL MILITAR</b>		<b>43.449.290</b>
	OUTRAS DESPESAS CORRENTES		43.449.290
		1.500.10 - Recursos Livres - Tesouro Do Estado	43.449.290
<b>PRODUTO:</b>	POLICIAIS MILITARES FORMADOS E CAPACITADOS PARA O POLICIAMENTO OSTENSIVO		
<b>INDICADOR DE PRODUTO:</b>	NÚMERO DE POLICIAIS MILITARES FORMADOS E CAPACITADOS (unidade)		
AÇÃO	GRUPO DESPESA	FONTE	
<b>06.302.1819.5001</b>	<b>ATENDIMENTO À SAÚDE DO POLICIAL MILITAR</b>		<b>60.403.320</b>
	OUTRAS DESPESAS CORRENTES		60.403.320
		1.500.10 - Recursos Livres - Tesouro Do Estado	60.403.320
<b>PRODUTO:</b>	POLICIAIS MILITARES APTOS E EM CONDIÇÕES EQUILIBRADAS DE SAÚDE		
<b>INDICADOR DE PRODUTO:</b>	NÚMERO DE ATENDIMENTOS MÉDICOS, ODONTOLÓGICOS, DE SAÚDE MENTAL E FÍSICO REALIZADO AOS POLICIAIS MILITARES (unidade)		
AÇÃO	GRUPO DESPESA	FONTE	
<b>06.131.1819.6066</b>	<b>COMUNICAÇÃO INSTITUCIONAL DA POLÍCIA MILITAR</b>		<b>511.328</b>
	OUTRAS DESPESAS CORRENTES		511.328
		1.500.10 - Recursos Livres - Tesouro Do Estado	511.328
<b>PRODUTO:</b>	INFORMAÇÕES DE INTERESSE PÚBLICO RELACIONADOS À ÁREA DE SEGURANÇA PÚBLICA		
<b>INDICADOR DE PRODUTO:</b>	NÚMERO DE AÇÕES POSITIVAS DE COMUNICAÇÃO INSTITUCIONAL DA POLÍCIA MILITAR (unidade)		
AÇÃO	GRUPO DESPESA	FONTE	
<b>06.181.1819.6431</b>	<b>CENTRO DE OPERAÇÕES DA POLÍCIA MILITAR - COPOM</b>		<b>18.000.000</b>
	INVESTIMENTOS		18.000.000
		1.500.10 - Recursos Livres - Tesouro Do Estado	18.000.000
<b>PRODUTO:</b>	CENTROS DE OPERAÇÕES DA POLÍCIA MILITAR INSTALADOS		
<b>INDICADOR DE PRODUTO:</b>	NÚMERO DE CENTROS DE OPERAÇÕES DA POLÍCIA MILITAR INSTALADOS (unidade)		

**PROGRAMA: 1820 INTEGRAÇÃO DA SEGURANÇA PÚBLICA****539.042.149**

Autenticar documento em <http://sempapel.al.sp.gov.br/autenticidade> com o identificador 330037003200380036003A00500052004100, Documento assinado digitalmente conforme art. 84º, II da Lei 14.063/2020.

AÇÃO		GRUPO DESPESA	FONTE	
06.183.1820.6557	<b>INTEGRAÇÃO DA TECNOLOGIA CONTRA O CRIME: MURALHA PAULISTA</b>			<b>273.819.762</b>
		OUTRAS DESPESAS CORRENTES		264.955.254
			1.500.10 - Recursos Livres - Tesouro Do Estado	264.955.204
			1.570.50 - Recursos Vinculados - Vinculados Federais	10
			1.700.50 - Recursos Vinculados - Vinculados Federais	10
			1.759.20 - Recursos Vinculados - Vinculados Estaduais	10
			1.759.30 - Recursos Vinculados - Fundo Especial De Despesa	10
			1.759.50 - Recursos Vinculados - Vinculados Federais	10
		INVESTIMENTOS		8.864.508
			1.500.10 - Recursos Livres - Tesouro Do Estado	8.864.508
<b>PRODUTO:</b>	REDUÇÃO E COMBATE À VITIMIZAÇÃO DECORRENTE DE VIOLÊNCIA CRIMINAL			
<b>INDICADOR DE PRODUTO:</b>	NÚMERO DE MUNICÍPIOS INTEGRADOS AO SISTEMA DA MURALHA PAULISTA (unidade)			
AÇÃO		GRUPO DESPESA	FONTE	
06.181.1820.6559	<b>INTEGRAÇÃO E APARELHAMENTO DA SEGURANÇA PARA COMBATE AO CRIME ORGANIZADO</b>			<b>265.222.387</b>
		INVESTIMENTOS		265.222.387
			1.500.10 - Recursos Livres - Tesouro Do Estado	265.222.387
<b>PRODUTO:</b>	AMPLIAÇÃO DO COMBATE AO CRIME ORGANIZADO			
<b>INDICADOR DE PRODUTO:</b>	NÚMERO DE EQUIPAMENTOS, VEÍCULOS E ARMAMENTOS ADQUIRIDOS PARA AS POLÍCIAS CIVIL, MILITAR E CIENTÍFICA (unidade)			





<b>ÓRGÃO: 18000 - SECRETARIA DA SEGURANÇA PÚBLICA</b> <b>UNIDADE: 18005 - CORPO DE BOMBEIROS</b> <b>ESFERA: ORÇAMENTO FISCAL</b>	Valores em R\$ 1,00
	<b>281.550.703</b>

**RESUMO DA UNIDADE ORÇAMENTÁRIA**

PROGRAMA	
1811 - CORPO DE BOMBEIROS: RESPONDENDO ÀS EMERGÊNCIAS, GERINDO RISCOS COM EFICIÊNCIA	121.550.693
1820 - INTEGRAÇÃO DA SEGURANÇA PÚBLICA	160.000.010
FUNÇÃO	
06 - SEGURANÇA PÚBLICA	281.550.703
SUBFUNÇÃO	
122 - ADMINISTRAÇÃO GERAL	40.253.518
181 - POLICIAMENTO	160.000.010
182 - DEFESA CIVIL	81.297.175
MODALIDADE DE APLICAÇÃO	
090 - APLICAÇÕES DIRETAS	281.550.703

Inclui valores referentes a transferência intragovernamental.

**PROGRAMAÇÃO DA UNIDADE ORÇAMENTÁRIA**

PROGRAMA: 1811 CORPO DE BOMBEIROS: RESPONDENDO ÀS EMERGÊNCIAS, GERINDO RISCOS COM EFICIÊNCIA			121.550.693
AÇÃO	GRUPO DESPESA	FONTE	
<b>06.122.1811.4168 ADMINISTRAÇÃO GERAL DO CORPO DE BOMBEIROS</b>			<b>40.253.518</b>
	OUTRAS DESPESAS CORRENTES		40.253.518
		1.500.10 - Recursos Livres - Tesouro Do Estado	17.042.219
		1.600.50 - Recursos Vinculados - Vinculados Federais	9
		1.659.20 - Recursos Vinculados - Vinculados Estaduais	754
		1.759.30 - Recursos Vinculados - Fundo Especial De Despesa	191.027
		1.799.30 - Recursos Vinculados - Fundo Especial De Despesa	222.806
		1.899.30 - Recursos Vinculados - Fundo Especial De Despesa	22.796.703
AÇÃO	GRUPO DESPESA	FONTE	
<b>06.182.1811.4998 COMBATE A INCÊNDIO</b>			<b>53.117.429</b>
	OUTRAS DESPESAS CORRENTES		53.117.429
		1.500.10 - Recursos Livres - Tesouro Do Estado	25.614.256
		1.600.50 - Recursos Vinculados - Vinculados Federais	9
		1.659.20 - Recursos Vinculados - Vinculados Estaduais	9
		1.899.30 - Recursos Vinculados - Fundo Especial De Despesa	27.503.155
<b>PRODUTO:</b>	PRONTA RESPOSTA ÀS EMERGÊNCIAS - COMBATE A INCÊNDIOS		
<b>INDICADOR DE PRODUTO:</b>	NÚMERO DE ATENDIMENTOS EMERGENCIAIS DE NATUREZA DE COMBATE A INCÊNDIO REALIZADOS NO ESTADO DE SÃO PAULO (unidade)		



Autenticar documento em <http://sempapel.al.sp.gov.br/autenticidade> com o identificador 330037003200380036003A00500052004100, Documento assinado digitalmente conforme a Lei 14.063/2020.

AÇÃO	GRUPO DESPESA	FONTE	
<b>06.182.1811.4999</b>	<b>PROTEÇÃO DE BANHISTAS</b>		<b>15.713.410</b>
	PESSOAL E ENCARGOS SOCIAIS		7.068.693
		1.500.10 - Recursos Livres - Tesouro Do Estado	7.068.693
	OUTRAS DESPESAS CORRENTES		8.644.717
		1.500.10 - Recursos Livres - Tesouro Do Estado	8.644.690
		1.600.50 - Recursos Vinculados - Vinculados Federais	9
		1.659.20 - Recursos Vinculados - Vinculados Estaduais	9
		1.899.30 - Recursos Vinculados - Fundo Especial De Despesa	9
<b>PRODUTO:</b>	PREVENÇÃO DE AFOGAMENTOS E PROTEÇÃO DE BANHISTAS		
<b>INDICADOR DE PRODUTO:</b>	NÚMERO DE VAGAS DISPONIBILIZADAS PARA A CONTRATAÇÃO DE GUARDA-VIDAS POR TEMPO DETERMINADO (unidade)		
AÇÃO	GRUPO DESPESA	FONTE	
<b>06.182.1811.5000</b>	<b>SALVAMENTO E RESGATE</b>		<b>6.803.163</b>
	OUTRAS DESPESAS CORRENTES		5.873.163
		1.500.10 - Recursos Livres - Tesouro Do Estado	1.811.820
		1.600.50 - Recursos Vinculados - Vinculados Federais	4.061.325
		1.659.20 - Recursos Vinculados - Vinculados Estaduais	9
		1.899.30 - Recursos Vinculados - Fundo Especial De Despesa	9
	INVESTIMENTOS		930.000
		1.600.50 - Recursos Vinculados - Vinculados Federais	930.000
<b>PRODUTO:</b>	PRONTA RESPOSTA ÀS EMERGÊNCIAS - SALVAMENTO E RESGATE		
<b>INDICADOR DE PRODUTO:</b>	NÚMERO DE ATENDIMENTOS EMERGENCIAIS DE NATUREZA DE SALVAMENTO E RESGATE REALIZADOS NO ESTADO DE SÃO PAULO (unidade)		
AÇÃO	GRUPO DESPESA	FONTE	
<b>06.182.1811.6061</b>	<b>PREVENÇÃO DE RISCOS - EDUCAÇÃO PÚBLICA</b>		<b>5.663.173</b>
	OUTRAS DESPESAS CORRENTES		5.663.173
		1.500.10 - Recursos Livres - Tesouro Do Estado	539.377
		1.600.50 - Recursos Vinculados - Vinculados Federais	9
		1.659.20 - Recursos Vinculados - Vinculados Estaduais	9
		1.899.30 - Recursos Vinculados - Fundo Especial De Despesa	5.123.778
<b>PRODUTO:</b>	EDUCAÇÃO PÚBLICA DO CORPO DE BOMBEIROS		
<b>INDICADOR DE PRODUTO:</b>	NÚMERO DE PROJETOS DE DIFUSÃO DE CONTEÚDO DE EDUCAÇÃO PÚBLICA DO CORPO DE BOMBEIROS CONCLUÍDOS (unidade)		

<b>PROGRAMA:</b>	<b>1820</b>	<b>INTEGRAÇÃO DA SEGURANÇA PÚBLICA</b>	<b>160.000.010</b>
AÇÃO	GRUPO DESPESA	FONTE	
<b>06.181.1820.6433</b>	<b>EXPANSÃO DO CORPO DE BOMBEIROS</b>		<b>160.000.010</b>
	OUTRAS DESPESAS CORRENTES		10
		1.500.10 - Recursos Livres - Tesouro Do Estado	10
	INVESTIMENTOS		160.000.000
		1.500.10 - Recursos Livres - Tesouro Do Estado	160.000.000
<b>PRODUTO:</b>	ATIVIDADES DO CORPO DE BOMBEIROS MODERNIZADAS		
<b>INDICADOR DE PRODUTO:</b>	NÚMERO DE EQUIPAMENTOS DE COMBATE A INCÊNDIO E SALVAMENTO, EQUIPAMENTOS DE TIC E VEÍCULOS DE BOMBEIROS ADQUIRIDOS (unidade)		



<b>ÓRGÃO: 18000 - SECRETARIA DA SEGURANÇA PÚBLICA</b>	Valores em R\$ 1,00
<b>UNIDADE: 18007 - SUPERINT.DA POLÍCIA TÉCNICO-CIENTÍFICA</b>	<b>972.713.595</b>
<b>ESFERA: ORÇAMENTO FISCAL</b>	

## RESUMO DA UNIDADE ORÇAMENTÁRIA

PROGRAMA	
1814 - POLÍCIA CIENTÍFICA: CIÊNCIA E TECNOLOGIA ESCLARECENDO CRIMES	949.040.761
1820 - INTEGRAÇÃO DA SEGURANÇA PÚBLICA	23.672.834
FUNÇÃO	
06 - SEGURANÇA PÚBLICA	972.713.595
SUBFUNÇÃO	
128 - FORMAÇÃO DE RECURSOS HUMANOS	456.417
181 - POLICIAMENTO	16.501.140
183 - INFORMAÇÃO E INTELIGÊNCIA	955.756.038
MODALIDADE DE APLICAÇÃO	
090 - APLICAÇÕES DIRETAS	830.626.113
091 - OPERAÇÃO INTRAÓRGÃOS ORÇ.FISCAL E SEGURIDADE	142.087.482

Inclui valores referentes a transferência intragovernamental.

## PROGRAMAÇÃO DA UNIDADE ORÇAMENTÁRIA

PROGRAMA: 1814 POLÍCIA CIENTÍFICA: CIÊNCIA E TECNOLOGIA ESCLARECENDO CRIMES				949.040.761
AÇÃO	GRUPO DESPESA	FONTE		
<b>06.183.1814.1293</b> CONSTRUÇÃO E READEQUAÇÃO DE INSTALAÇÕES FÍSICAS			<b>6.223.000</b>	
	INVESTIMENTOS		6.223.000	
		1.500.10 - Recursos Livres - Tesouro Do Estado	6.223.000	
<b>PRODUTO:</b>	INFRAESTRUTURA DA SPTC EXPANDIDA E ADEQUADA			
<b>INDICADOR DE PRODUTO:</b>	NÚMERO DE CONSTRUÇÕES, AMPLIAÇÕES E REFORMAS ENTREGUES EM IMÓVEIS DA POLÍCIA CIENTÍFICA (unidade)			
AÇÃO	GRUPO DESPESA	FONTE		
<b>06.183.1814.4174</b> ADMINISTRAÇÃO GERAL DA POLÍCIA CIENTÍFICA			<b>913.936.027</b>	
	PESSOAL E ENCARGOS SOCIAIS		846.688.759	
		1.500.10 - Recursos Livres - Tesouro Do Estado	846.688.759	
	OUTRAS DESPESAS CORRENTES		67.247.268	
		1.500.10 - Recursos Livres - Tesouro Do Estado	67.247.268	
AÇÃO	GRUPO DESPESA	FONTE		
<b>06.183.1814.4178</b> PERÍCIAS CRIMINALÍSTICAS E MÉDICO-LEGAIS			<b>28.425.317</b>	
	OUTRAS DESPESAS CORRENTES		28.425.317	
		1.500.10 - Recursos Livres - Tesouro Do Estado	28.425.277	
		1.700.50 - Recursos Vinculados - Vinculados Federais	10	
		1.759.20 - Recursos Vinculados - Vinculados Estaduais	10	
		1.759.30 - Recursos Vinculados - Fundo Especial De Despesa	10	
		1.759.50 - Recursos Vinculados - Vinculados Federais	10	
<b>PRODUTO:</b>	LAUDOS PERICIAIS CRIMINAIS E MÉDICO-LEGAIS			
<b>INDICADOR DE PRODUTO:</b>	NÚMERO DE REQUISIÇÕES DE EXAMES PERICIAIS RECEBIDAS (unidade)			



Autenticar documento em <http://sempapel.al.sp.gov.br/autenticidade> com o identificador 330037003200380036003A00500052004100, Documento assinado digitalmente conforme a Lei 14.063/2020.

AÇÃO	GRUPO DESPESA	FONTE	
06.128.1814.6064 VALORIZAÇÃO PROFISSIONAL			456.417
	OUTRAS DESPESAS CORRENTES		456.417
		1.500.10 - Recursos Livres - Tesouro Do Estado	456.417
PRODUTO:	VALORIZAÇÃO PROFISSIONAL: EDUCAÇÃO CONTINUADA, PESQUISA E APOIO BIOPSISSOCIAL		
INDICADOR DE PRODUTO:	NÚMERO DE SERVIDORES DA POLÍCIA CIENTÍFICA CONTEMPLADOS POR CAPACITAÇÕES, PROJETOS DE PESQUISA E ATENDIMENTOS BIOPSISSOCIAIS (unidade)		

PROGRAMA: 1820 INTEGRAÇÃO DA SEGURANÇA PÚBLICA			23.672.834
AÇÃO	GRUPO DESPESA	FONTE	
06.183.1820.6557 INTEGRAÇÃO DA TECNOLOGIA CONTRA O CRIME: MURALHA PAULISTA			7.171.694
	OUTRAS DESPESAS CORRENTES		4.171.694
		1.500.10 - Recursos Livres - Tesouro Do Estado	4.171.654
		1.700.50 - Recursos Vinculados - Vinculados Federais	10
		1.759.20 - Recursos Vinculados - Vinculados Estaduais	10
		1.759.30 - Recursos Vinculados - Fundo Especial De Despesa	10
		1.759.50 - Recursos Vinculados - Vinculados Federais	10
	INVESTIMENTOS		3.000.000
		1.500.10 - Recursos Livres - Tesouro Do Estado	3.000.000
PRODUTO:	REDUÇÃO E COMBATE À VITIMIZAÇÃO DECORRENTE DE VIOLÊNCIA CRIMINAL		
INDICADOR DE PRODUTO:	NÚMERO DE MUNICÍPIOS INTEGRADOS AO SISTEMA DA MURALHA PAULISTA (unidade)		
AÇÃO	GRUPO DESPESA	FONTE	
06.181.1820.6559 INTEGRAÇÃO E APARELHAMENTO DA SEGURANÇA PARA COMBATE AO CRIME ORGANIZADO			16.501.140
	INVESTIMENTOS		16.501.140
		1.500.10 - Recursos Livres - Tesouro Do Estado	16.501.140
PRODUTO:	AMPLIAÇÃO DO COMBATE AO CRIME ORGANIZADO		
INDICADOR DE PRODUTO:	NÚMERO DE EQUIPAMENTOS, VEÍCULOS E ARMAMENTOS ADQUIRIDOS PARA AS POLÍCIAS CIVIL, MILITAR E CIENTÍFICA (unidade)		



<b>ÓRGÃO: 18000 - SECRETARIA DA SEGURANÇA PÚBLICA</b> <b>UNIDADE: 18058 - CAIXA BENEFICENTE DA POLÍCIA MILITAR</b> <b>ESFERA: ORÇAMENTO SEGURIDADE SOCIAL</b>	Valores em R\$ 1,00
	<b>305.262.852</b>

**PRINCIPAIS ATRIBUIÇÕES**

- Prestar assistência médica, hospitalar, odontológica e social aos beneficiários do pessoal ativo e inativo da Polícia Militar do Estado, bem como assistência judiciária aos seus contribuintes.

**RESUMO DA UNIDADE ORÇAMENTÁRIA**

PROGRAMA	
1817 - PROGRAMA DE PROTEÇÃO SOCIAL DO POLICIAL MILITAR (PPSPM)	305.262.852
FUNÇÃO	
06 - SEGURANÇA PÚBLICA	9
09 - PREVIDÊNCIA SOCIAL	11.575.249
10 - SAÚDE	293.687.594
SUBFUNÇÃO	
092 - REPRESENTAÇÃO JUDICIAL EXTRAJUDICIAL	9
122 - ADMINISTRAÇÃO GERAL	11.575.249
302 - ASSISTÊNCIA HOSPITALAR E AMBULATORIAL	293.687.594
MODALIDADE DE APLICAÇÃO	
050 - TRANSF. A INST.PRIVADAS SEM FINS LUCRATIVOS	286.987.820
090 - APLICAÇÕES DIRETAS	18.275.032

Inclui valores referentes a transferência intragovernamental.

**PROGRAMAÇÃO DA UNIDADE ORÇAMENTÁRIA**

PROGRAMA: 1817 PROGRAMA DE PROTEÇÃO SOCIAL DO POLICIAL MILITAR (PPSPM)			305.262.852
AÇÃO	GRUPO DESPESA	FONTE	
<b>09.122.1817.4251 APOIO ADMINISTRATIVO</b>			<b>11.575.249</b>
	PESSOAL E ENCARGOS SOCIAIS		3.295.290
		1.500.10 - Recursos Livres - Tesouro Do Estado	10
		1.501.40 - Recursos Livres - Próprios	3.295.280
	OUTRAS DESPESAS CORRENTES		8.279.949
		1.500.10 - Recursos Livres - Tesouro Do Estado	5.287.059
		1.501.40 - Recursos Livres - Próprios	2.992.890
	INVESTIMENTOS		10
		1.756.40 - Recursos Vinculados - Próprios	10
AÇÃO	GRUPO DESPESA	FONTE	
<b>10.302.1817.4784 ASSISTÊNCIA MÉDICA E HOSPITALAR NA CAPITAL , RMS, INTERIOR E LITORAL</b>			<b>293.687.594</b>
	OUTRAS DESPESAS CORRENTES		293.687.594
		1.500.10 - Recursos Livres - Tesouro Do Estado	687.774
		1.501.40 - Recursos Livres - Próprios	292.999.820
<b>PRODUTO:</b>	ASSISTÊNCIA MÉDICA HOSPITALAR		
<b>INDICADOR DE PRODUTO:</b>	NÚMERO DE ATENDIMENTOS REALIZADOS AOS BENEFICIÁRIOS DA CBPM EM ASSISTÊNCIA MÉDICA HOSPITALAR (unidade)		



Autenticar documento em <http://sempapel.al.sp.gov.br/autenticidade> com o identificador 330037003200380036003A00500052004100, Documento assinado digitalmente conforme art. 44º, II da Lei 14.063/2020.

	AÇÃO	GRUPO DESPESA	FONTE	
06.092.1817.6298	ASSISTÊNCIA JURÍDICA FUNCIONAL PRESTADA A POLICIAIS MILITARES	OUTRAS DESPESAS CORRENTES	1.500.10 - Recursos Livres - Tesouro Do Estado	9 9 9
<b>PRODUTO:</b>	DEFESA FUNCIONAL DOS POLICIAIS MILITARES			
<b>INDICADOR DE PRODUTO:</b>	NÚMERO DE ATENDIMENTOS REALIZADOS PELA ASSISTÊNCIA JURÍDICA FUNCIONAL (unidade)			



<b>ÓRGÃO: 20000 - SECRETARIA DA FAZENDA E PLANEJAMENTO</b>	Valores em R\$ 1,00
	<b>5.095.758.619</b>

**PRINCIPAIS ATRIBUIÇÕES**

- Assessoramento direto e imediato, na sua área de atuação, ao Governador do Estado no desempenho de suas atribuições;
- Participação na elaboração:
  - da política econômica do Estado;
  - da política de investimentos do Estado;
  - da política e administração tributária;
  - da política e administração financeira;
- Execução do controle interno do Poder Executivo;
- Administração da área de fomento do Estado;
- Elaboração, acompanhamento e avaliação dos planos plurianuais, das leis de diretrizes orçamentárias e dos orçamentos anuais do Estado;
- Articulação da execução, acompanhamento das metas, avaliação dos resultados e identificação de restrições e dificuldades das políticas públicas setoriais e multissetoriais, de forma a garantir a coerência e o cumprimento dos planos, programas e ações do Estado.

**RESUMO DO ÓRGÃO**

PROGRAMA	
0000 - ENCARGOS GERAIS	1.397.175.619
0001 - PARTICIPAÇÃO SOCIETÁRIA	10
1049 - FOMENTO AO DESENVOLVIMENTO SOCIOECONÔMICO - DESENVOLVE SP	123.064.426
2030 - GESTÃO CORPORATIVA FAZENDÁRIA	3.070.995.514
2031 - GESTÃO DOS TRIBUTOS ESTADUAIS	422.482.068
2032 - GESTÃO RESPONSÁVEL, TRANSPARENTE E INTEGRADA DAS FINANÇAS PÚBLICAS ESTADUAIS	7.120.512
2033 - INFORMAÇÕES DEMOGRÁFICAS, SOCIOECONÔMICAS E DA AÇÃO GOVERNAMENTAL	74.920.470

FUNÇÃO	
04 - ADMINISTRAÇÃO	3.575.518.594
23 - COMÉRCIO E SERVIÇOS	123.064.406
28 - ENCARGOS ESPECIAIS	1.397.175.619

SUBFUNÇÃO	
121 - PLANEJAMENTO E ORÇAMENTO	79.856.253
122 - ADMINISTRAÇÃO GERAL	2.446.173.621
123 - ADMINISTRAÇÃO FINANCEIRA	173.361.985
126 - TECNOLOGIA DA INFORMAÇÃO	450.696.765
127 - ORDENAMENTO TERRITORIAL	30
128 - FORMAÇÃO DE RECURSOS HUMANOS	2.947.872
129 - ADMINISTRAÇÃO DE RECEITAS	422.482.068
694 - SERVIÇOS FINANCEIROS	123.064.406
846 - OUTROS ENCARGOS ESPECIAIS	1.397.175.619

MODALIDADE DE APLICAÇÃO	
090 - APLICAÇÕES DIRETAS	4.772.628.178
091 - OPERAÇÃO INTRAÓRGÃOS ORÇ.FISCAL E SEGURIDADE	323.130.441

UNIDADE ORÇAMENTÁRIA	
20001 - ADMINISTRAÇÃO SUPERIOR DA SECRETARIA E SEDE	1.940.933.674
20003 - SUBSECRETARIA DO TESOUREO ESTADUAL	92.205.479
20007 - COORDENADORIA DE TECNOLOGIA E ADMINISTRAÇÃO	938.654.168
20009 - CONTROLADORIA	8.033
20010 - SUBSECRETARIA DA RECEITA ESTADUAL	2.049.036.795
20046 - FUNDAÇÃO SIST. EST. DE ANÁLISE DE DADOS-SEADE	74.920.470

FONTE	PESSOAL E ENCARGOS SOCIAIS	JUROS E ENCARGOS DA DÍVIDA	OUTRAS DESPESAS CORRENTES	INVESTIMENTOS	INVERSÕES FINANCEIRAS	AMORTIZAÇÃO DA DÍVIDA	TOTAL
1.500.10 - Recursos Livres - Tesouro Do Estado	2.028.442.887		1.554.857.193	123.491.746	10		3.706.791.836
1.501.40 - Recursos Livres - Próprios			7.400.607				7.400.607
1.753.20 - Recursos Vinculados - Vinculados Estaduais			24.060.721				24.060.721
1.754.78 - Recursos Vinculados - Operações De Crédito			63.595.040	76.761.357			140.356.397



Autenticar documento em <http://sempapel.al.sp.gov.br/autenticidade> com o identificador 330037003200380036003A00500052004100, Documento assinado digitalmente conforme a Lei 14.063/2020.

1.756.40 - Recursos Vinculados - Próprios			10			10
1.759.30 - Recursos Vinculados - Fundo Especial De Despesa			840.890	10		840.900
1.759.60 - Outras Fontes - Fundos			90	30		120
1.899.30 - Recursos Vinculados - Fundo Especial De Despesa			1.216.308.028			1.216.308.028
<b>TOTAL</b>	<b>2.028.442.887</b>		<b>2.867.062.579</b>	<b>200.253.143</b>	<b>10</b>	<b>5.095.758.619</b>

Inclui valores referentes a transferência intragovernamental.

## PROGRAMAÇÃO DO ÓRGÃO

<b>PROGRAMA: 0000 ENCARGOS GERAIS</b>						<b>1.397.175.619</b>
<b>AÇÃO</b>						
<b>28.846.0000.6261</b>	<b>PAGAMENTO DE OBRIGAÇÕES DE INSTITUIÇÕES EM EXTINÇÃO</b>					<b>9.334.893</b>
<b>DESCRIÇÃO:</b>	Pagamento de encargos e obrigações referentes à extinção de órgãos da administração, autorizada por lei específica.					
<b>AÇÃO</b>						
<b>28.846.0000.6286</b>	<b>PAGAMENTO AOS BENEFICIÁRIOS DA CARTEIRA DE ADVOGADOS</b>					<b>196.646.435</b>
<b>DESCRIÇÃO:</b>	Cumprimento das obrigações decorrentes da liquidação da Carteira de Previdência dos Advogados de São Paulo, com os pagamentos aos beneficiários, aposentados e pensionistas, nos termos da Lei nº 16.877/2018, que autorizou a extinção do IPESP.					
<b>AÇÃO</b>						
<b>28.846.0000.6287</b>	<b>PAGAMENTO AOS BENEFICIÁRIOS DA CARTEIRA DAS SERVENTIAS</b>					<b>1.191.194.291</b>
<b>DESCRIÇÃO:</b>	Cumprimento das obrigações decorrentes da liquidação da Carteira das Serventias, com os pagamentos aos beneficiários aposentados e pensionistas, bem como aos atuais participantes ativos nos termos da Lei nº 16.877/2018, que autorizou a extinção do IPESP.					
<b>PROGRAMA: 0001 PARTICIPAÇÃO SOCIETÁRIA</b>						<b>10</b>
<b>AÇÃO</b>						
<b>23.694.0001.2300</b>	<b>SUBSCRIÇÃO DE AÇÕES DA COMPANHIA PAULISTA DE SECURITIZAÇÃO</b>					<b>10</b>
<b>DESCRIÇÃO:</b>	Cessão de direitos creditórios originários de créditos tributários e não tributários, objeto de parcelamentos administrativos ou judiciais, relativos ao Imposto de Renda sobre Operações de Circulação de Mercadorias e sobre Prestação de Serviços de Transporte Interestadual/Intermunicipal e de Comum - ICMS, ao Imposto de Transmissão "Causa Mortis" e Doação de Quaisquer Bens ou Direitos - ITCMD, ao Imposto sobre a Propriedade de Veículos Automotores - IPVA, às taxas de qualquer espécie e origem, às multas administrativas de natureza não tributária, às multas contratuais, aos ressarcimentos e às restituições e indenizações.					
<b>PROGRAMA: 1049 FOMENTO AO DESENVOLVIMENTO SOCIOECONÔMICO - DESENVOLVE SP</b>						<b>123.064.426</b>
<b>AÇÃO</b>						
<b>04.127.1049.1191</b>	<b>REPASSE DE RECURSOS AO FUNDO DE DESENVOLVIMENTO DO VALE DO RIBEIRA</b>					<b>30</b>
<b>PRODUTO:</b>	REPASSES FINANCEIROS					
<b>INDICADOR DE PRODUTO:</b>	NÚMERO DE REPASSES FINANCEIROS REALIZADOS (unidade)					
<b>DESCRIÇÃO:</b>	Promoção do equilíbrio econômico e social no Estado de São Paulo mediante a concessão de financiamento e empréstimo ao setor privado e investimento de infraestrutura no Vale do Ribeira.					
<b>AÇÃO</b>						
<b>23.694.1049.1208</b>	<b>REPASSE DE RECURSOS AO FUNAC-FUNDO DE APOIO A CONTRIBUINTES DO ESTADO DE SP</b>					<b>42</b>
<b>PRODUTO:</b>	REPASSES FINANCEIROS					
<b>INDICADOR DE PRODUTO:</b>	NÚMERO DE REPASSES FINANCEIROS REALIZADOS (unidade)					
<b>DESCRIÇÃO:</b>	Provimento de recursos para reestruturação e modernização de empresas					
<b>AÇÃO</b>						
<b>23.694.1049.1211</b>	<b>REPASSE DE RECURSOS AO BANCO DO POVO</b>					<b>40</b>
<b>PRODUTO:</b>	REPASSES FINANCEIROS					
<b>INDICADOR DE PRODUTO:</b>	NÚMERO DE REPASSES FINANCEIROS REALIZADOS (unidade)					
<b>DESCRIÇÃO:</b>	Provimento de recursos para aplicação em microempreendimento, micro e pequenas empresas, visando criar alternativa de emprego e renda					
<b>AÇÃO</b>						
<b>23.694.1049.1212</b>	<b>REPASSE DE RECURSOS AO FUNDO DE AVAL</b>					<b>123.064.314</b>
<b>PRODUTO:</b>	REPASSES FINANCEIROS					
<b>INDICADOR DE PRODUTO:</b>	NÚMERO DE REPASSES FINANCEIROS REALIZADOS (unidade)					
<b>DESCRIÇÃO:</b>	Provimento de recursos para garantir riscos de operações e créditos realizados com micros, pequenas e médias empresas, inclusive as de autogestão e cooperativas de produção.					
<b>PROGRAMA: 2030 GESTÃO CORPORATIVA FAZENDÁRIA</b>						<b>3.070.995.514</b>



Autenticar documento em <http://sempapel.al.sp.gov.br/autenticidade> com o identificador 330037003200380036003A00500052004100, Documento assinado digitalmente conforme a Lei nº 14.063/2020.



AÇÃO		
<b>04.123.2030.2290</b>	<b>GESTÃO FISCAL E INTEGRAÇÃO DOS FISCOS NO BRASIL - PROFISCO SP</b>	<b>171.810.957</b>
PRODUTO:	FISCO MODERNIZADO	
INDICADOR DE PRODUTO:	PERCENTUAL DE EXECUÇÃO FINANCEIRA DO PROFISCO II-SP (%)	
DESCRIÇÃO:	Implementação do projeto de modernização da gestão fiscal do Estado de São Paulo - PROFISCO SP, envolvendo três eixos de ação: gestão fazendária e transparência fiscal; administração tributária e contencioso fiscal e administração financeira e gasto público.	
AÇÃO		
<b>04.128.2030.4499</b>	<b>CAPACITAÇÃO EM EDUCAÇÃO FISCAL</b>	<b>557.352</b>
PRODUTO:	CURSOS E EVENTOS DE CAPACITAÇÃO E CONSCIENTIZAÇÃO EM EDUCAÇÃO FISCAL	
INDICADOR DE PRODUTO:	NÚMERO DE CIDADÃOS SENSIBILIZADOS EM AÇÕES DE EDUCAÇÃO FISCAL (unidade)	
DESCRIÇÃO:	Desenvolvimento de ações e eventos de capacitação para promover a conscientização fiscal e a cidadania da sociedade em geral.	
AÇÃO		
<b>04.122.2030.5023</b>	<b>ADMINISTRAÇÃO GERAL</b>	<b>2.426.774.060</b>
DESCRIÇÃO:	Gerenciamento e maximização da aplicação dos recursos orçamentários e fin. disponíveis, com base na LOA. planejamento, gerenc., coord., controle, conformidade interna, gestão da integridade e, quando for o caso, exec. das atividades relac. a sistemas de administração financeira e orçamentária das unidades da SFP; serviços de suprimentos e apoio à gestão de contratos, de patrimônio, transportes internos motorizados, engenharia e manut., comunic. adm. e segurança e outras ativ. complementares; política de modernização em gestão de pessoas e atualização da vida funcional dos servidores da SFP.	
AÇÃO		
<b>04.128.2030.5357</b>	<b>CAPACITAÇÃO EM TEMAS FAZENDÁRIOS</b>	<b>2.147.036</b>
PRODUTO:	CAPACITAÇÃO EM TEMAS DE INTERESSE DA SECRETARIA DA FAZENDA E PLANEJAMENTO	
INDICADOR DE PRODUTO:	NÚMERO DE PARTICIPANTES NOS CURSOS E EVENTOS EM TEMAS FAZENDÁRIOS (unidade)	
DESCRIÇÃO:	Desenvolvimento de ações e eventos de capacitação em temas fazendários buscando promover ações inovadoras que gerem melhoria da administração fazendária paulista.	
AÇÃO		
<b>04.126.2030.5932</b>	<b>GESTÃO DE TECNOLOGIA DA INFORMAÇÃO</b>	<b>450.696.765</b>
DESCRIÇÃO:	Atendimento às demandas por soluções de tecnologia da informação e de comunicação de todas as áreas da SFP, assegurando o funcionamento e o investimento necessários ao aumento da disponibilidade e da qualidade dos serviços de TIC da SFP.	
AÇÃO		
<b>04.128.2030.6520</b>	<b>CAPACITAÇÃO EM TEMAS TRANSVERSAIS DE GESTÃO PÚBLICA</b>	<b>243.484</b>
PRODUTO:	CAPACITAÇÃO EM TEMAS TRANSVERSAIS DE GESTÃO PÚBLICA	
INDICADOR DE PRODUTO:	NÚMERO DE PARTICIPANTES NOS CURSOS E EVENTOS EM TEMAS TRANSVERSAIS DE GESTÃO PÚBLICA (unidade)	
DESCRIÇÃO:	Desenvolvimento de ações e eventos de capacitação relevantes em gestão pública, buscando promover ações inovadoras que gerem melhoria da administração pública paulista.	
AÇÃO		
<b>04.122.2030.6521</b>	<b>MELHORIA DO AMBIENTE DE TRABALHO E DE ATENDIMENTO AO PÚBLICO</b>	<b>18.765.860</b>
PRODUTO:	MODERNIZAÇÃO DOS EDIFÍCIOS UTILIZADOS PELA SFP	
INDICADOR DE PRODUTO:	ÁREA TOTAL ÚTIL OCUPADA MODERNIZADA DOS EDIFÍCIOS UTILIZADOS PELA SFP (m²)	
DESCRIÇÃO:	Execução de obras, projetos, reformas, modernizações e adequações de layout, dos edifícios utilizados pela SFP, para oferecer instalações seguras, adequadas e modernizadas às unidades fazendárias, com vista à melhoria da organização e segurança no ambiente físico de trabalho e de atendimento ao público.	

<b>PROGRAMA: 2031</b>	<b>GESTÃO DOS TRIBUTOS ESTADUAIS</b>	<b>422.482.068</b>
AÇÃO		
<b>04.129.2031.5021</b>	<b>GERIR O SISTEMA TRIBUTÁRIO PARA ARRECADAR OS IMPOSTOS ESTADUAIS</b>	<b>106.669.858</b>
PRODUTO:	ARRECAÇÃO DE IMPOSTOS ESTADUAIS	
INDICADOR DE PRODUTO:	RECEITA DECORRENTE DA ARRECAÇÃO DE IMPOSTOS ESTADUAIS (R\$ bilhões)	
DESCRIÇÃO:	Edição de normas, acompanhamento da arrecadação, fiscalização, cobrança e contencioso administrativo	
AÇÃO		
<b>04.129.2031.6519</b>	<b>IMPLEMENTAR INICIATIVAS DE ESTÍMULO À CONFORMIDADE TRIBUTÁRIA</b>	<b>315.812.210</b>
PRODUTO:	POLÍTICA TRIBUTÁRIA APRIMORADA	
INDICADOR DE PRODUTO:	PERCENTUAL DE EXECUÇÃO DAS VISITAS A CONTRIBUINTES PROGRAMADAS NO ÂMBITO DO PROGRAMA NOS CONFORMES (%)	
DESCRIÇÃO:	A ação compreende estudar, desenvolver e implementar iniciativas voltadas à orientação aos contribuintes em relação à conformidade tributária (e especificamente em relação ao programa nos conformes), à autorregularização de suas pendências de obrigações acessórias, ao apoio à cobrança de débitos não pagos, entre outras atividades, mediante diligências realizadas por servidores da administração tributária.	

<b>PROGRAMA: 2032</b>	<b>GESTÃO RESPONSÁVEL, TRANSPARENTE E INTEGRADA DAS FINANÇAS PÚBLICAS ESTADUAIS</b>	<b>7.120.512</b>
AÇÃO		
<b>04.123.2032.2734</b>	<b>INTEGRAR E MODERNIZAR OS SISTEMAS DE GESTÃO FINANCEIRA E ORÇAMENTÁRIA</b>	<b>12</b>
PRODUTO:	SISTEMAS FINANCEIROS E ORÇAMENTÁRIOS MODERNIZADOS	
INDICADOR DE PRODUTO:	TAXA DE IMPLANTAÇÃO DOS NOVOS SISTEMAS DE GESTÃO FINANCEIRA E ORÇAMENTÁRIA. (%)	
DESCRIÇÃO:	Estudar, desenvolver e implementar sistemas de gestão financeira, orçamentária e contábil que permitam a modernização e a integração dos sistemas.	



Autenticar documento em <http://sempapel.al.sp.gov.br/autenticidade> com o identificador 330037003200380036003A00500052004100, Documento assinado digitalmente conforme a Lei nº 14.063/2020.

AÇÃO		
<b>04.121.2032.4483</b>	<b>EXECUÇÃO DE PROCESSOS AVALIATIVOS DE POLÍTICAS PÚBLICAS E PROGRAMAS</b>	<b>2.500.649</b>
<b>PRODUTO:</b>	ESTUDOS E AVALIAÇÕES DE POLÍTICAS PÚBLICAS E PROGRAMAS GOVERNAMENTAIS	
<b>INDICADOR DE PRODUTO:</b>	NÚMERO DE ESTUDOS E AVALIAÇÕES DE POLÍTICAS PÚBLICAS E PROGRAMAS GOVERNAMENTAIS REALIZADOS E PUBLICADOS (unidade)	
<b>DESCRIÇÃO:</b>	Estabelecimento de diretrizes e orientações técnicas aos setoriais sobre a política de avaliação a ser utilizada pela Secretaria de Fazenda e Planejamento; definição de cronograma de trabalho anual e processo para ajustes de programas, em decorrência dos resultados das avaliações; coleta, tratamento e análises das informações geradas no monitoramento dos programas ou a partir da produção de novas informações; realização de encontros técnicos e oficinas de trabalho ao longo da execução das avaliações e divulgação de seus resultados; produção de relatórios e outros documentos	
AÇÃO		
<b>04.121.2032.4485</b>	<b>GESTÃO DO PROCESSO ORÇAMENTÁRIO</b>	<b>571.976</b>
<b>PRODUTO:</b>	ORÇAMENTOS ANUAIS ELABORADOS E ACOMPANHADOS	
<b>INDICADOR DE PRODUTO:</b>	TEMPO MÉDIO DE ANÁLISE DE SOLICITAÇÕES DE MOVIMENTAÇÕES ORÇAMENTÁRIAS (dia)	
<b>DESCRIÇÃO:</b>	Aprimoramento dos mecanismos e das metodologias que garantem o incremento contínuo da qualidade na elaboração e execução dos orçamentos do Estado, compreendendo todos os seus processos e componentes dos sistemas de administração orçamentária e financeira. Definição de diretrizes e orientações técnicas para elaboração da Lei de Diretrizes Orçamentárias - LDO e para elaboração e execução da Lei Orçamentária Anual - LOA, compreendendo o orçamento fiscal, o orçamento da seguridade social e o orçamento de investimentos das empresas.	
AÇÃO		
<b>04.123.2032.5022</b>	<b>REALIZAR A GESTÃO FINANCEIRA DO ESTADO</b>	<b>1.551.016</b>
<b>PRODUTO:</b>	PROGRAMAÇÃO FINANCEIRA E CONTABILIDADE DO ESTADO REALIZADAS	
<b>INDICADOR DE PRODUTO:</b>	NÚMERO DE RELATÓRIOS FINANCEIROS E DEMONSTRAÇÕES CONTÁBEIS (LRF) (unidade)	
<b>DESCRIÇÃO:</b>	Realizar a programação financeira, a gestão contábil, a gestão dos haveres e dívidas e a gestão da folha de pagamento do Estado de São Paulo. A partir dos dados obtidos nos sistemas da Secretaria da Fazenda utilizados para a realização dessas atividades são elaborados os relatórios definidos em legislação, bem como os que buscam dar transparência sobre as finanças do Estado de São Paulo.	
AÇÃO		
<b>04.121.2032.6237</b>	<b>GESTÃO DO PLANO PLURIANUAL</b>	<b>1.832.790</b>
<b>PRODUTO:</b>	PPA REGIONALIZADO ELABORADO, MONITORADO E REVISTO	
<b>INDICADOR DE PRODUTO:</b>	PERCENTUAL DE ATINGIMENTO DE METAS DE PRODUTOS DO PPA (%)	
<b>DESCRIÇÃO:</b>	Definição de diretrizes e orientações técnicas para elaboração e execução do plano plurianual; apoio técnico aos setoriais para elaboração, monitoramento e revisão de seus programas, produtos, ações, indicadores e metas; acompanhamento por meio de sistemas e de reuniões e análise das informações prestadas pelos setoriais; consolidação do plano plurianual e seus resultados; elaboração de relatórios de prestação de contas sobre os resultados alcançados	
AÇÃO		
<b>04.121.2032.6308</b>	<b>FOMENTO, GESTÃO E APRIMORAMENTO À PARTICIPAÇÃO SOCIAL EM PLANEJAMENTO</b>	<b>30.368</b>
<b>PRODUTO:</b>	AUDIÊNCIAS PÚBLICAS EM PROCESSOS DE PLANEJAMENTO E ORÇAMENTO	
<b>INDICADOR DE PRODUTO:</b>	NÚMERO DE PARTICIPANTES EM AUDIÊNCIAS PÚBLICAS (unidade)	
<b>DESCRIÇÃO:</b>	Organização e realização de audiências públicas e de outros mecanismos e canais de participação social; produção de conteúdos, materiais e divulgação para apoio à participação social; capacitação de equipes para aprimoramento do processo de participação social	
AÇÃO		
<b>04.122.2032.6518</b>	<b>INTEGRAR E MODERNIZAR OS SISTEMAS DE ACOMPANHAMENTO DA CED</b>	<b>633.701</b>
<b>PRODUTO:</b>	PORTAL DE INFORMAÇÕES DAS ENTIDADES DESCENTRALIZADAS	
<b>INDICADOR DE PRODUTO:</b>	PERCENTUAL DE IMPLANTAÇÃO DO PORTAL E DE DISPONIBILIZAÇÃO DE INFORMAÇÕES DAS ENTIDADES DESCENTRALIZADAS (%)	
<b>DESCRIÇÃO:</b>	Integrar os dados do sistema de informações de empresas e fundações - SINEF no sistema de informações das entidades descentralizadas - SIEDESC, bem como, promover outras customizações no SIEDESC de forma a possibilitar a extração de dados e relatórios consolidado.	

<b>PROGRAMA:</b>	<b>2033</b>	<b>INFORMAÇÕES DEMOGRÁFICAS, SOCIOECONÔMICAS E DA AÇÃO GOVERNAMENTAL</b>	<b>74.920.470</b>
AÇÃO			
<b>04.121.2033.5513</b>	<b>ADMINISTRAÇÃO DA FUNDAÇÃO SEADE</b>		<b>26.155.777</b>
<b>DESCRIÇÃO:</b>	Realização de atividades continuadas de natureza técnico-administrativa, de forma a garantir o cumprimento da atividade-fim da Fundação SEADE.		
AÇÃO			
<b>04.121.2033.5940</b>	<b>PRODUÇÃO E DISSEMINAÇÃO DE INFORMAÇÕES</b>		<b>47.313.503</b>
<b>PRODUTO:</b>	SISTEMAS DE INDICADORES GERADOS PELA FUNDAÇÃO SEADE		
<b>INDICADOR DE PRODUTO:</b>	NÚMERO DE SISTEMAS GERADOS PELA FUNDAÇÃO SEADE (unidade)		
<b>DESCRIÇÃO:</b>	Produção de informações por intermédio de levantamentos primários realizados pela Fundação; aplicação de procedimentos metodológicos desenvolvidos pela Fundação a informações de qualquer fonte, para a produção de indicadores ou análise de dados.		
AÇÃO			
<b>04.121.2033.6240</b>	<b>PRODUÇÃO DE ESTUDOS E ANÁLISES</b>		<b>240.000</b>
<b>PRODUTO:</b>	ESTUDOS E ANÁLISES SOBRE POLÍTICAS PÚBLICAS ELABORADOS		
<b>INDICADOR DE PRODUTO:</b>	NÚMERO DE ESTUDOS E ANÁLISES SOBRE POLÍTICAS PÚBLICAS ELABORADOS (unidade)		
<b>DESCRIÇÃO:</b>	Produção de estudos por intermédio de informações produzidas e/ou organizadas pela Fundação SEADE; estudos oriundos de projetos.		



AÇÃO		
04.121.2033.6305	<b>PRODUÇÃO DE INFORMAÇÕES E ANÁLISES PARA APOIO AOS PROGRAMAS E SERVIÇOS PÚBLICO</b>	<b>1.211.190</b>
<b>PRODUTO:</b>	APOIO À FORMULAÇÃO, EXECUÇÃO E AVALIAÇÃO DE PROGRAMAS E SERVIÇOS PÚBLICOS	
<b>INDICADOR DE PRODUTO:</b>	NÚMERO DE PROGRAMAS E SERVIÇOS PÚBLICOS APOIADOS (unidade)	
<b>DESCRIÇÃO:</b>	Coleta, organização, análise e disponibilização de informações técnicas e dados estatísticos; realização de estudos e pesquisas para as análises conjunturais e estruturais, visto o preparo de indicadores, que subsidiem a ação governamental; definição de metodologias e formas de execução das atividades de identificação, obtenção, seleção e processamento de informações técnicas e dados estatísticos; análise e acompanhamento de programas governamentais e informação sobre o seu andamento; capacitação de recursos humanos da administração do Estado para operações e uso de informações técnicas.	



<b>ÓRGÃO: 20000 - SECRETARIA DA FAZENDA E PLANEJAMENTO</b> <b>ADMINISTRAÇÃO DIRETA</b>	Valores em R\$ 1,00
	<b>5.020.838.149</b>

## RESUMO DA ADMINISTRAÇÃO DIRETA

PROGRAMA	
0000 - ENCARGOS GERAIS	1.397.175.619
0001 - PARTICIPAÇÃO SOCIETÁRIA	10
1049 - FOMENTO AO DESENVOLVIMENTO SOCIOECONÔMICO - DESENVOLVE SP	123.064.426
2030 - GESTÃO CORPORATIVA FAZENDÁRIA	3.070.995.514
2031 - GESTÃO DOS TRIBUTOS ESTADUAIS	422.482.068
2032 - GESTÃO RESPONSÁVEL, TRANSPARENTE E INTEGRADA DAS FINANÇAS PÚBLICAS ESTADUAIS	7.120.512

FUNÇÃO	
04 - ADMINISTRAÇÃO	3.500.598.124
23 - COMÉRCIO E SERVIÇOS	123.064.406
28 - ENCARGOS ESPECIAIS	1.397.175.619

SUBFUNÇÃO	
121 - PLANEJAMENTO E ORÇAMENTO	4.935.783
122 - ADMINISTRAÇÃO GERAL	2.446.173.621
123 - ADMINISTRAÇÃO FINANCEIRA	173.361.985
126 - TECNOLOGIA DA INFORMAÇÃO	450.696.765
127 - ORDENAMENTO TERRITORIAL	30
128 - FORMAÇÃO DE RECURSOS HUMANOS	2.947.872
129 - ADMINISTRAÇÃO DE RECEITAS	422.482.068
694 - SERVIÇOS FINANCEIROS	123.064.406
846 - OUTROS ENCARGOS ESPECIAIS	1.397.175.619

MODALIDADE DE APLICAÇÃO	
090 - APLICAÇÕES DIRETAS	4.697.707.708
091 - OPERAÇÃO INTRAÓRGÃOS ORÇ.FISCAL E SEGURIDADE	323.130.441

UNIDADE ORÇAMENTÁRIA	
20001 - ADMINISTRAÇÃO SUPERIOR DA SECRETARIA E SEDE	1.940.933.674
20003 - SUBSECRETARIA DO TESOUREO ESTADUAL	92.205.479
20007 - COORDENADORIA DE TECNOLOGIA E ADMINISTRAÇÃO	938.654.168
20009 - CONTROLADORIA	8.033
20010 - SUBSECRETARIA DA RECEITA ESTADUAL	2.049.036.795

FONTE	PESSOAL E ENCARGOS SOCIAIS	JUROS E ENCARGOS DA DÍVIDA	OUTRAS DESPESAS CORRENTES	INVESTIMENTOS	INVERSÕES FINANCEIRAS	AMORTIZAÇÃO DA DÍVIDA	TOTAL
1.500.10 - Recursos Livres - Tesouro Do Estado	1.981.129.394		1.535.068.213	123.074.366	10		3.639.271.983
1.753.20 - Recursos Vinculados - Vinculados Estaduais			24.060.721				24.060.721
1.754.78 - Recursos Vinculados - Operações De Crédito			63.595.040	76.761.357			140.356.397
1.759.30 - Recursos Vinculados - Fundo Especial De Despesa			840.890	10			840.900
1.759.60 - Outras Fontes - Fundos			90	30			120
1.899.30 - Recursos Vinculados - Fundo Especial De Despesa			1.216.308.028				1.216.308.028
<b>TOTAL</b>	<b>1.981.129.394</b>		<b>2.839.872.982</b>	<b>199.835.763</b>	<b>10</b>		<b>5.020.838.149</b>

Inclui valores referentes a transferência intragovernamental.

## PROGRAMAÇÃO DA ADMINISTRAÇÃO DIRETA

PROGRAMA:	0000 ENCARGOS GERAIS	1.397.175.619
AÇÃO	GRUPO DESPESA	FONTE
28.846.0000.6261 PAGAMENTO DE OBRIGAÇÕES DE INSTITUIÇÕES EM EXTINÇÃO		9.334.893
	OUTRAS DESPESAS CORRENTES	9.334.893
		1.500.10 - Recursos Livres - Tesouro Do Estado
		9.334.893
AÇÃO	GRUPO DESPESA	FONTE
28.846.0000.6286 PAGAMENTO AOS BENEFICIÁRIOS DA CARTEIRA DE <del>ADVOGADOS</del>		196.646.435



Autenticar documento em <http://sempapel.al.sp.gov.br/autenticidade> com o identificador 330037003200380036003A00500052004100, Documento assinado digitalmente conforme art.14º, II da Lei 14.063/2020.

		OUTRAS DESPESAS CORRENTES	196.646.435
		1.500.10 - Recursos Livres - Tesouro Do Estado	171.532.698
		1.899.30 - Recursos Vinculados - Fundo Especial De Despesa	25.113.737
AÇÃO	GRUPO DESPESA	FONTE	
28.846.0000.6287	PAGAMENTO AOS BENEFICIÁRIOS DA CARTEIRA DAS SERVENTIAS		1.191.194.291
	OUTRAS DESPESAS CORRENTES		1.191.194.291
		1.899.30 - Recursos Vinculados - Fundo Especial De Despesa	1.191.194.291

<b>PROGRAMA: 0001 PARTICIPAÇÃO SOCIETÁRIA</b>			<b>10</b>
AÇÃO	GRUPO DESPESA	FONTE	
23.694.0001.2300	SUBSCRIÇÃO DE AÇÕES DA COMPANHIA PAULISTA DE SECURITIZAÇÃO		10
	INVERSÕES FINANCEIRAS		10
		1.500.10 - Recursos Livres - Tesouro Do Estado	10

<b>PROGRAMA: 1049 FOMENTO AO DESENVOLVIMENTO SOCIOECONÔMICO - DESENVOLVE SP</b>			<b>123.064.426</b>
AÇÃO	GRUPO DESPESA	FONTE	
04.127.1049.1191	REPASSE DE RECURSOS AO FUNDO DE DESENVOLVIMENTO DO VALE DO RIBEIRA		30
	OUTRAS DESPESAS CORRENTES		15
		1.759.60 - Outras Fontes - Fundos	15
	INVESTIMENTOS		15
		1.759.60 - Outras Fontes - Fundos	15
AÇÃO	GRUPO DESPESA	FONTE	
23.694.1049.1208	REPASSE DE RECURSOS AO FUNAC-FUNDO DE APOIO A CONTRIBUINTES DO ESTADO DE SP		42
	OUTRAS DESPESAS CORRENTES		15
		1.759.60 - Outras Fontes - Fundos	15
	INVESTIMENTOS		27
		1.500.10 - Recursos Livres - Tesouro Do Estado	12
		1.759.60 - Outras Fontes - Fundos	15
AÇÃO	GRUPO DESPESA	FONTE	
23.694.1049.1211	REPASSE DE RECURSOS AO BANCO DO POVO		40
	OUTRAS DESPESAS CORRENTES		30
		1.759.60 - Outras Fontes - Fundos	30
	INVESTIMENTOS		10
		1.500.10 - Recursos Livres - Tesouro Do Estado	10
AÇÃO	GRUPO DESPESA	FONTE	
23.694.1049.1212	REPASSE DE RECURSOS AO FUNDO DE AVAL		123.064.314
	OUTRAS DESPESAS CORRENTES		30
		1.759.60 - Outras Fontes - Fundos	30
	INVESTIMENTOS		123.064.284
		1.500.10 - Recursos Livres - Tesouro Do Estado	123.064.284

<b>PROGRAMA: 2030 GESTÃO CORPORATIVA FAZENDÁRIA</b>			<b>3.070.995.514</b>
AÇÃO	GRUPO DESPESA	FONTE	
04.123.2030.2290	GESTÃO FISCAL E INTEGRAÇÃO DOS FISCOS NO BRASIL - PROFISCO SP		171.810.957
	OUTRAS DESPESAS CORRENTES		95.039.550
		1.500.10 - Recursos Livres - Tesouro Do Estado	31.444.510



Autenticar documento em <http://sempapel.al.sp.gov.br/autenticidade> com o identificador 330037003200380036003A00500052004100, Documento assinado digitalmente conforme art. 24º, II da Lei 14.063/2020.

		1.754.78 - Recursos Vinculados - Operações De Crédito	63.595.040
	INVESTIMENTOS		76.771.407
		1.500.10 - Recursos Livres - Tesouro Do Estado	10.050
		1.754.78 - Recursos Vinculados - Operações De Crédito	76.761.357
<b>AÇÃO</b>	<b>GRUPO DESPESA</b>	<b>FONTE</b>	
<b>04.128.2030.4499</b>	<b>CAPACITAÇÃO EM EDUCAÇÃO FISCAL</b>		<b>557.352</b>
	OUTRAS DESPESAS CORRENTES		557.352
		1.500.10 - Recursos Livres - Tesouro Do Estado	557.352
<b>AÇÃO</b>	<b>GRUPO DESPESA</b>	<b>FONTE</b>	
<b>04.122.2030.5023</b>	<b>ADMINISTRAÇÃO GERAL</b>		<b>2.426.774.060</b>
	PESSOAL E ENCARGOS SOCIAIS		1.981.129.394
		1.500.10 - Recursos Livres - Tesouro Do Estado	1.981.129.394
	OUTRAS DESPESAS CORRENTES		445.644.656
		1.500.10 - Recursos Livres - Tesouro Do Estado	445.644.656
	INVESTIMENTOS		10
		1.500.10 - Recursos Livres - Tesouro Do Estado	10
<b>AÇÃO</b>	<b>GRUPO DESPESA</b>	<b>FONTE</b>	
<b>04.128.2030.5357</b>	<b>CAPACITAÇÃO EM TEMAS FAZENDÁRIOS</b>		<b>2.147.036</b>
	OUTRAS DESPESAS CORRENTES		2.147.036
		1.500.10 - Recursos Livres - Tesouro Do Estado	2.147.036
<b>AÇÃO</b>	<b>GRUPO DESPESA</b>	<b>FONTE</b>	
<b>04.126.2030.5932</b>	<b>GESTÃO DE TECNOLOGIA DA INFORMAÇÃO</b>		<b>450.696.765</b>
	OUTRAS DESPESAS CORRENTES		450.696.755
		1.500.10 - Recursos Livres - Tesouro Do Estado	426.636.034
		1.753.20 - Recursos Vinculados - Vinculados Estaduais	24.060.721
	INVESTIMENTOS		10
		1.759.30 - Recursos Vinculados - Fundo Especial De Despesa	10
<b>AÇÃO</b>	<b>GRUPO DESPESA</b>	<b>FONTE</b>	
<b>04.128.2030.6520</b>	<b>CAPACITAÇÃO EM TEMAS TRANSVERSAIS DE GESTÃO PÚBLICA</b>		<b>243.484</b>
	OUTRAS DESPESAS CORRENTES		243.484
		1.500.10 - Recursos Livres - Tesouro Do Estado	243.484
<b>AÇÃO</b>	<b>GRUPO DESPESA</b>	<b>FONTE</b>	
<b>04.122.2030.6521</b>	<b>MELHORIA DO AMBIENTE DE TRABALHO E DE ATENDIMENTO AO PÚBLICO</b>		<b>18.765.860</b>
	OUTRAS DESPESAS CORRENTES		18.765.860
		1.500.10 - Recursos Livres - Tesouro Do Estado	17.924.970
		1.759.30 - Recursos Vinculados - Fundo Especial De Despesa	840.890

<b>PROGRAMA: 2031 GESTÃO DOS TRIBUTOS ESTADUAIS</b>			<b>422.482.068</b>
<b>AÇÃO</b>	<b>GRUPO DESPESA</b>	<b>FONTE</b>	
<b>04.129.2031.5021</b>	<b>GERIR O SISTEMA TRIBUTÁRIO PARA ARRECADAR OS IMPOSTOS ESTADUAIS</b>		<b>106.669.858</b>
	OUTRAS DESPESAS CORRENTES		106.669.858
		1.500.10 - Recursos Livres - Tesouro Do Estado	106.669.858
<b>AÇÃO</b>	<b>GRUPO DESPESA</b>	<b>FONTE</b>	
<b>04.129.2031.6519</b>	<b>IMPLEMENTAR INICIATIVAS DE ESTÍMULO À CONFORMIDADE TRIBUTÁRIA</b>		<b>315.812.210</b>
	OUTRAS DESPESAS CORRENTES		315.812.210



Autenticar documento em <http://sempapel.al.sp.gov.br/autenticidade> com o identificador 330037003200380036003A00500052004100, Documento assinado digitalmente conforme a Lei nº 13.344, II da Lei 14.063/2020.

	1.500.10 - Recursos Livres - Tesouro Do Estado	315.812.210
--	---	-------------

PROGRAMA: 2032 GESTÃO RESPONSÁVEL, TRANSPARENTE E INTEGRADA DAS FINANÇAS PÚBLICAS ESTADUAIS			7.120.512
AÇÃO	GRUPO DESPESA	FONTE	
04.123.2032.2734 INTEGRAR E MODERNIZAR OS SISTEMAS DE GESTÃO FINANCEIRA E ORÇAMENTÁRIA			12
	OUTRAS DESPESAS CORRENTES		12
		1.500.10 - Recursos Livres - Tesouro Do Estado	12
AÇÃO	GRUPO DESPESA	FONTE	
04.121.2032.4483 EXECUÇÃO DE PROCESSOS AVALIATIVOS DE POLÍTICAS PÚBLICAS E PROGRAMAS			2.500.649
	OUTRAS DESPESAS CORRENTES		2.500.649
		1.500.10 - Recursos Livres - Tesouro Do Estado	2.500.649
AÇÃO	GRUPO DESPESA	FONTE	
04.121.2032.4485 GESTÃO DO PROCESSO ORÇAMENTÁRIO			571.976
	OUTRAS DESPESAS CORRENTES		571.976
		1.500.10 - Recursos Livres - Tesouro Do Estado	571.976
AÇÃO	GRUPO DESPESA	FONTE	
04.123.2032.5022 REALIZAR A GESTÃO FINANCEIRA DO ESTADO			1.551.016
	OUTRAS DESPESAS CORRENTES		1.551.016
		1.500.10 - Recursos Livres - Tesouro Do Estado	1.551.016
AÇÃO	GRUPO DESPESA	FONTE	
04.121.2032.6237 GESTÃO DO PLANO PLURIANUAL			1.832.790
	OUTRAS DESPESAS CORRENTES		1.832.790
		1.500.10 - Recursos Livres - Tesouro Do Estado	1.832.790
AÇÃO	GRUPO DESPESA	FONTE	
04.121.2032.6308 FOMENTO, GESTÃO E APRIMORAMENTO À PARTICIPAÇÃO SOCIAL EM PLANEJAMENTO			30.368
	OUTRAS DESPESAS CORRENTES		30.368
		1.500.10 - Recursos Livres - Tesouro Do Estado	30.368
AÇÃO	GRUPO DESPESA	FONTE	
04.122.2032.6518 INTEGRAR E MODERNIZAR OS SISTEMAS DE ACOMPANHAMENTO DA CED			633.701
	OUTRAS DESPESAS CORRENTES		633.701
		1.500.10 - Recursos Livres - Tesouro Do Estado	633.701



<b>ÓRGÃO: 20000 - SECRETARIA DA FAZENDA E PLANEJAMENTO</b>	Valores em R\$ 1,00
<b>UNIDADE: 20001 - ADMINISTRAÇÃO SUPERIOR DA SECRETARIA E SEDE</b>	<b>1.940.933.674</b>
<b>ESFERA: ORÇAMENTO FISCAL</b>	

## RESUMO DA UNIDADE ORÇAMENTÁRIA

PROGRAMA	
0000 - ENCARGOS GERAIS	1.397.175.619
0001 - PARTICIPAÇÃO SOCIETÁRIA	10
1049 - FOMENTO AO DESENVOLVIMENTO SOCIOECONÔMICO - DESENVOLVE SP	123.064.426
2030 - GESTÃO CORPORATIVA FAZENDÁRIA	404.455.307
2031 - GESTÃO DOS TRIBUTOS ESTADUAIS	10.668.828
2032 - GESTÃO RESPONSÁVEL, TRANSPARENTE E INTEGRADA DAS FINANÇAS PÚBLICAS ESTADUAIS	5.569.484

FUNÇÃO	
04 - ADMINISTRAÇÃO	420.693.649
23 - COMÉRCIO E SERVIÇOS	123.064.406
28 - ENCARGOS ESPECIAIS	1.397.175.619

SUBFUNÇÃO	
121 - PLANEJAMENTO E ORÇAMENTO	4.935.783
122 - ADMINISTRAÇÃO GERAL	393.996.931
123 - ADMINISTRAÇÃO FINANCEIRA	8.144.195
126 - TECNOLOGIA DA INFORMAÇÃO	10
127 - ORDENAMENTO TERRITORIAL	30
128 - FORMAÇÃO DE RECURSOS HUMANOS	2.947.872
129 - ADMINISTRAÇÃO DE RECEITAS	10.668.828
694 - SERVIÇOS FINANCEIROS	123.064.406
846 - OUTROS ENCARGOS ESPECIAIS	1.397.175.619

MODALIDADE DE APLICAÇÃO	
090 - APLICAÇÕES DIRETAS	1.922.488.900
091 - OPERAÇÃO INTRAÓRGÃOS ORÇ.FISCAL E SEGURIDADE	18.444.774

Inclui valores referentes a transferência intragovernamental.

## PROGRAMAÇÃO DA UNIDADE ORÇAMENTÁRIA

PROGRAMA: 0000 ENCARGOS GERAIS				1.397.175.619
AÇÃO	GRUPO DESPESA	FONTE		
28.846.0000.6261	PAGAMENTO DE OBRIGAÇÕES DE INSTITUIÇÕES EM EXTINÇÃO			9.334.893
	OUTRAS DESPESAS CORRENTES			9.334.893
		1.500.10 - Recursos Livres - Tesouro Do Estado		9.334.893
AÇÃO	GRUPO DESPESA	FONTE		
28.846.0000.6286	PAGAMENTO AOS BENEFICIÁRIOS DA CARTEIRA DE ADVOGADOS			196.646.435
	OUTRAS DESPESAS CORRENTES			196.646.435
		1.500.10 - Recursos Livres - Tesouro Do Estado		171.532.698
		1.899.30 - Recursos Vinculados - Fundo Especial De Despesa		25.113.737
AÇÃO	GRUPO DESPESA	FONTE		
28.846.0000.6287	PAGAMENTO AOS BENEFICIÁRIOS DA CARTEIRA DAS SERVENTIAS			1.191.194.291
	OUTRAS DESPESAS CORRENTES			1.191.194.291
		1.899.30 - Recursos Vinculados - Fundo Especial De Despesa		1.191.194.291

<b>PROGRAMA: 0001 PARTICIPAÇÃO SOCIETÁRIA</b>	<b>10</b>
---	-----------



Autenticar documento em <http://sempapel.al.sp.gov.br/autenticidade> com o identificador 330037003200380036003A00500052004100, Documento assinado digitalmente conforme art. 54º, II da Lei 14.063/2020.



AÇÃO	GRUPO DESPESA	FONTE	
23.694.0001.2300 SUBSCRIÇÃO DE AÇÕES DA COMPANHIA PAULISTA DE SECURITIZAÇÃO			10
	INVERSÕES FINANCEIRAS		10
		1.500.10 - Recursos Livres - Tesouro Do Estado	10

**PROGRAMA: 1049 FOMENTO AO DESENVOLVIMENTO SOCIOECONÔMICO - DESENVOLVE SP 123.064.426**

AÇÃO	GRUPO DESPESA	FONTE	
04.127.1049.1191 REPASSE DE RECURSOS AO FUNDO DE DESENVOLVIMENTO DO VALE DO RIBEIRA			30
	OUTRAS DESPESAS CORRENTES		15
		1.759.60 - Outras Fontes - Fundos	15
	INVESTIMENTOS		15
		1.759.60 - Outras Fontes - Fundos	15
PRODUTO:	REPASSES FINANCEIROS		
INDICADOR DE PRODUTO:	NÚMERO DE REPASSES FINANCEIROS REALIZADOS (unidade)		

AÇÃO	GRUPO DESPESA	FONTE	
23.694.1049.1208 REPASSE DE RECURSOS AO FUNAC-FUNDO DE APOIO A CONTRIBUINTES DO ESTADO DE SP			42
	OUTRAS DESPESAS CORRENTES		15
		1.759.60 - Outras Fontes - Fundos	15
	INVESTIMENTOS		27
		1.500.10 - Recursos Livres - Tesouro Do Estado	12
		1.759.60 - Outras Fontes - Fundos	15
PRODUTO:	REPASSES FINANCEIROS		
INDICADOR DE PRODUTO:	NÚMERO DE REPASSES FINANCEIROS REALIZADOS (unidade)		

AÇÃO	GRUPO DESPESA	FONTE	
23.694.1049.1211 REPASSE DE RECURSOS AO BANCO DO POVO			40
	OUTRAS DESPESAS CORRENTES		30
		1.759.60 - Outras Fontes - Fundos	30
	INVESTIMENTOS		10
		1.500.10 - Recursos Livres - Tesouro Do Estado	10
PRODUTO:	REPASSES FINANCEIROS		
INDICADOR DE PRODUTO:	NÚMERO DE REPASSES FINANCEIROS REALIZADOS (unidade)		

AÇÃO	GRUPO DESPESA	FONTE	
23.694.1049.1212 REPASSE DE RECURSOS AO FUNDO DE AVAL			123.064.314
	OUTRAS DESPESAS CORRENTES		30
		1.759.60 - Outras Fontes - Fundos	30
	INVESTIMENTOS		123.064.284
		1.500.10 - Recursos Livres - Tesouro Do Estado	123.064.284
PRODUTO:	REPASSES FINANCEIROS		
INDICADOR DE PRODUTO:	NÚMERO DE REPASSES FINANCEIROS REALIZADOS (unidade)		

**PROGRAMA: 2030 GESTÃO CORPORATIVA FAZENDÁRIA 404.455.307**



AÇÃO		GRUPO DESPESA	FONTE	
04.123.2030.2290	GESTÃO FISCAL E INTEGRAÇÃO DOS FISCOS NO BRASIL - PROFISCO SP			<b>8.144.195</b>
		OUTRAS DESPESAS CORRENTES		7.701.675
			1.500.10 - Recursos Livres - Tesouro Do Estado	1.012.865
			1.754.78 - Recursos Vinculados - Operações De Crédito	6.688.810
		INVESTIMENTOS		442.520
			1.500.10 - Recursos Livres - Tesouro Do Estado	20
			1.754.78 - Recursos Vinculados - Operações De Crédito	442.500
PRODUTO:	FISCO MODERNIZADO			
INDICADOR DE PRODUTO:	PERCENTUAL DE EXECUÇÃO FINANCEIRA DO PROFISCO II-SP (%)			
AÇÃO		GRUPO DESPESA	FONTE	
04.128.2030.4499	CAPACITAÇÃO EM EDUCAÇÃO FISCAL			<b>557.352</b>
		OUTRAS DESPESAS CORRENTES		557.352
			1.500.10 - Recursos Livres - Tesouro Do Estado	557.352
PRODUTO:	CURSOS E EVENTOS DE CAPACITAÇÃO E CONSCIENTIZAÇÃO EM EDUCAÇÃO FISCAL			
INDICADOR DE PRODUTO:	NÚMERO DE CIDADÃOS SENSIBILIZADOS EM AÇÕES DE EDUCAÇÃO FISCAL (unidade)			
AÇÃO		GRUPO DESPESA	FONTE	
04.122.2030.5023	ADMINISTRAÇÃO GERAL			<b>393.363.230</b>
		PESSOAL E ENCARGOS SOCIAIS		125.117.849
			1.500.10 - Recursos Livres - Tesouro Do Estado	125.117.849
		OUTRAS DESPESAS CORRENTES		268.245.371
			1.500.10 - Recursos Livres - Tesouro Do Estado	268.245.371
		INVESTIMENTOS		10
			1.500.10 - Recursos Livres - Tesouro Do Estado	10
AÇÃO		GRUPO DESPESA	FONTE	
04.128.2030.5357	CAPACITAÇÃO EM TEMAS FAZENDÁRIOS			<b>2.147.036</b>
		OUTRAS DESPESAS CORRENTES		2.147.036
			1.500.10 - Recursos Livres - Tesouro Do Estado	2.147.036
PRODUTO:	CAPACITAÇÃO EM TEMAS DE INTERESSE DA SECRETARIA DA FAZENDA E PLANEJAMENTO			
INDICADOR DE PRODUTO:	NÚMERO DE PARTICIPANTES NOS CURSOS E EVENTOS EM TEMAS FAZENDÁRIOS (unidade)			
AÇÃO		GRUPO DESPESA	FONTE	
04.126.2030.5932	GESTÃO DE TECNOLOGIA DA INFORMAÇÃO			<b>10</b>
		INVESTIMENTOS		10
			1.759.30 - Recursos Vinculados - Fundo Especial De Despesa	10
AÇÃO		GRUPO DESPESA	FONTE	
04.128.2030.6520	CAPACITAÇÃO EM TEMAS TRANSVERSAIS DE GESTÃO PÚBLICA			<b>243.484</b>
		OUTRAS DESPESAS CORRENTES		243.484
			1.500.10 - Recursos Livres - Tesouro Do Estado	243.484
PRODUTO:	CAPACITAÇÃO EM TEMAS TRANSVERSAIS DE GESTÃO PÚBLICA			
INDICADOR DE PRODUTO:	NÚMERO DE PARTICIPANTES NOS CURSOS E EVENTOS EM TEMAS TRANSVERSAIS DE GESTÃO PÚBLICA (unidade)			
<b>PROGRAMA:</b>	<b>2031</b>	<b>GESTÃO DOS TRIBUTOS ESTADUAIS</b>		<b>10.668.828</b>



Autenticar documento em <http://sempapel.al.sp.gov.br/autenticidade> com o identificador 330037003200380036003A00500052004100, Documento assinado digitalmente conforme a Lei nº 14.063/2020.

AÇÃO		GRUPO DESPESA	FONTE	
04.129.2031.6519	IMPLEMENTAR INICIATIVAS DE ESTÍMULO À CONFORMIDADE TRIBUTÁRIA			10.668.828
		OUTRAS DESPESAS CORRENTES		10.668.828
			1.500.10 - Recursos Livres - Tesouro Do Estado	10.668.828
PRODUTO:	POLÍTICA TRIBUTÁRIA APRIMORADA			
INDICADOR	PERCENTUAL DE EXECUÇÃO DAS VISITAS A CONTRIBUÍNTES PROGRAMADAS NO ÂMBITO DO PROGRAMA NOS			
DE PRODUTO:	CONFORMES (%)			

PROGRAMA: 2032 GESTÃO RESPONSÁVEL, TRANSPARENTE E INTEGRADA DAS FINANÇAS PÚBLICAS ESTADUAIS				5.569.484
AÇÃO		GRUPO DESPESA	FONTE	
04.121.2032.4483	EXECUÇÃO DE PROCESSOS AVALIATIVOS DE POLÍTICAS PÚBLICAS E PROGRAMAS			2.500.649
		OUTRAS DESPESAS CORRENTES		2.500.649
			1.500.10 - Recursos Livres - Tesouro Do Estado	2.500.649
PRODUTO:	ESTUDOS E AVALIAÇÕES DE POLÍTICAS PÚBLICAS E PROGRAMAS GOVERNAMENTAIS			
INDICADOR	NÚMERO DE ESTUDOS E AVALIAÇÕES DE POLÍTICAS PÚBLICAS E PROGRAMAS GOVERNAMENTAIS REALIZADOS E			
DE PRODUTO:	PUBLICADOS (unidade)			
AÇÃO		GRUPO DESPESA	FONTE	
04.121.2032.4485	GESTÃO DO PROCESSO ORÇAMENTÁRIO			571.976
		OUTRAS DESPESAS CORRENTES		571.976
			1.500.10 - Recursos Livres - Tesouro Do Estado	571.976
PRODUTO:	ORÇAMENTOS ANUAIS ELABORADOS E ACOMPANHADOS			
INDICADOR	TEMPO MÉDIO DE ANÁLISE DE SOLICITAÇÕES DE MOVIMENTAÇÕES ORÇAMENTÁRIAS (dia)			
DE PRODUTO:				
AÇÃO		GRUPO DESPESA	FONTE	
04.121.2032.6237	GESTÃO DO PLANO PLURIANUAL			1.832.790
		OUTRAS DESPESAS CORRENTES		1.832.790
			1.500.10 - Recursos Livres - Tesouro Do Estado	1.832.790
PRODUTO:	PPA REGIONALIZADO ELABORADO, MONITORADO E REVISTO			
INDICADOR	PERCENTUAL DE ATINGIMENTO DE METAS DE PRODUTOS DO PPA (%)			
DE PRODUTO:				
AÇÃO		GRUPO DESPESA	FONTE	
04.121.2032.6308	FOMENTO, GESTÃO E APRIMORAMENTO À PARTICIPAÇÃO SOCIAL EM PLANEJAMENTO			30.368
		OUTRAS DESPESAS CORRENTES		30.368
			1.500.10 - Recursos Livres - Tesouro Do Estado	30.368
PRODUTO:	AUDIÊNCIAS PÚBLICAS EM PROCESSOS DE PLANEJAMENTO E ORÇAMENTO			
INDICADOR	NÚMERO DE PARTICIPANTES EM AUDIÊNCIAS PÚBLICAS (unidade)			
DE PRODUTO:				
AÇÃO		GRUPO DESPESA	FONTE	
04.122.2032.6518	INTEGRAR E MODERNIZAR OS SISTEMAS DE ACOMPANHAMENTO DA CED			633.701
		OUTRAS DESPESAS CORRENTES		633.701
			1.500.10 - Recursos Livres - Tesouro Do Estado	633.701
PRODUTO:	PORTAL DE INFORMAÇÕES DAS ENTIDADES DESCENTRALIZADAS			
INDICADOR	PERCENTUAL DE IMPLANTAÇÃO DO PORTAL E DE DISPONIBILIZAÇÃO DE INFORMAÇÕES DAS ENTIDADES			
DE PRODUTO:	DESCENTRALIZADAS (%)			



<b>ÓRGÃO: 20000 - SECRETARIA DA FAZENDA E PLANEJAMENTO</b> <b>UNIDADE: 20003 - SUBSECRETARIA DO TESOIRO ESTADUAL</b> <b>ESFERA: ORÇAMENTO FISCAL</b>	Valores em R\$ 1,00
	<b>92.205.479</b>

## RESUMO DA UNIDADE ORÇAMENTÁRIA

PROGRAMA	
2030 - GESTÃO CORPORATIVA FAZENDÁRIA	90.525.127
2031 - GESTÃO DOS TRIBUTOS ESTADUAIS	129.324
2032 - GESTÃO RESPONSÁVEL, TRANSPARENTE E INTEGRADA DAS FINANÇAS PÚBLICAS ESTADUAIS	1.551.028
FUNÇÃO	
04 - ADMINISTRAÇÃO	92.205.479
SUBFUNÇÃO	
122 - ADMINISTRAÇÃO GERAL	78.888.877
123 - ADMINISTRAÇÃO FINANCEIRA	13.187.278
129 - ADMINISTRAÇÃO DE RECEITAS	129.324
MODALIDADE DE APLICAÇÃO	
090 - APLICAÇÕES DIRETAS	82.299.028
091 - OPERAÇÃO INTRAÓRGÃOS ORÇ.FISCAL E SEGURIDADE	9.906.451

Inclui valores referentes a transferência intragovernamental.

## PROGRAMAÇÃO DA UNIDADE ORÇAMENTÁRIA

PROGRAMA: 2030 GESTÃO CORPORATIVA FAZENDÁRIA				90.525.127
AÇÃO	GRUPO DESPESA	FONTE		
<b>04.123.2030.2290</b> GESTÃO FISCAL E INTEGRAÇÃO DOS FISCOS NO BRASIL - PROFISCO SP				<b>11.636.250</b>
	OUTRAS DESPESAS CORRENTES			11.636.210
		1.500.10 - Recursos Livres - Tesouro Do Estado		2.439.990
		1.754.78 - Recursos Vinculados - Operações De Crédito		9.196.220
	INVESTIMENTOS			40
		1.500.10 - Recursos Livres - Tesouro Do Estado		20
		1.754.78 - Recursos Vinculados - Operações De Crédito		20
<b>PRODUTO:</b>	FISCO MODERNIZADO			
<b>INDICADOR DE PRODUTO:</b>	PERCENTUAL DE EXECUÇÃO FINANCEIRA DO PROFISCO II-SP (%)			
AÇÃO	GRUPO DESPESA	FONTE		
<b>04.122.2030.5023</b> ADMINISTRAÇÃO GERAL				<b>78.888.877</b>
	PESSOAL E ENCARGOS SOCIAIS			78.860.799
		1.500.10 - Recursos Livres - Tesouro Do Estado		78.860.799
	OUTRAS DESPESAS CORRENTES			28.078
		1.500.10 - Recursos Livres - Tesouro Do Estado		28.078

PROGRAMA: 2031 GESTÃO DOS TRIBUTOS ESTADUAIS				129.324
AÇÃO	GRUPO DESPESA	FONTE		
<b>04.129.2031.6519</b> IMPLEMENTAR INICIATIVAS DE ESTÍMULO À CONFORMIDADE TRIBUTÁRIA				<b>129.324</b>
	OUTRAS DESPESAS CORRENTES			129.324
		1.500.10 - Recursos Livres - Tesouro Do Estado		129.324
<b>PRODUTO:</b>	POLÍTICA TRIBUTÁRIA APRIMORADA			
<b>INDICADOR DE PRODUTO:</b>	PERCENTUAL DE EXECUÇÃO DAS VISITAS A CONTRIBUÍNTES PROGRAMADAS NO ÂMBITO DO PROGRAMA NOS CONFORMES (%)			

PROGRAMA: 2032 GESTÃO RESPONSÁVEL, TRANSPARENTE E INTEGRADA DAS FINANÇAS PÚBLICAS ESTADUAIS				1.551.028
---	--	--	--	-----------



Autenticar documento em <http://sempapel.al.sp.gov.br/autenticidade> com o identificador 330037003200380036003A00500052004100, Documento assinado digitalmente conforme art. 9º, II da Lei 14.063/2020.

AÇÃO		GRUPO DESPESA	FONTE	
04.123.2032.2734	INTEGRAR E MODERNIZAR OS SISTEMAS DE GESTÃO FINANCEIRA E ORÇAMENTÁRIA			12
		OUTRAS DESPESAS CORRENTES		12
			1.500.10 - Recursos Livres - Tesouro Do Estado	12
PRODUTO:	SISTEMAS FINANCEIROS E ORÇAMENTÁRIOS MODERNIZADOS			
INDICADOR DE PRODUTO:	TAXA DE IMPLANTAÇÃO DOS NOVOS SISTEMAS DE GESTÃO FINANCEIRA E ORÇAMENTÁRIA. (%)			
AÇÃO		GRUPO DESPESA	FONTE	
04.123.2032.5022	REALIZAR A GESTÃO FINANCEIRA DO ESTADO			1.551.016
		OUTRAS DESPESAS CORRENTES		1.551.016
			1.500.10 - Recursos Livres - Tesouro Do Estado	1.551.016
PRODUTO:	PROGRAMAÇÃO FINANCEIRA E CONTABILIDADE DO ESTADO REALIZADAS			
INDICADOR DE PRODUTO:	NÚMERO DE RELATÓRIOS FINANCEIROS E DEMONSTRAÇÕES CONTÁBEIS (LRF) (unidade)			



<b>ÓRGÃO: 20000 - SECRETARIA DA FAZENDA E PLANEJAMENTO</b>	Valores em R\$ 1,00
<b>UNIDADE: 20007 - COORDENADORIA DE TECNOLOGIA E ADMINISTRAÇÃO</b>	<b>938.654.168</b>
<b>ESFERA: ORÇAMENTO FISCAL</b>	

## RESUMO DA UNIDADE ORÇAMENTÁRIA

PROGRAMA	
2030 - GESTÃO CORPORATIVA FAZENDÁRIA	928.640.120
2031 - GESTÃO DOS TRIBUTOS ESTADUAIS	10.014.048
FUNÇÃO	
04 - ADMINISTRAÇÃO	938.654.168
SUBFUNÇÃO	
122 - ADMINISTRAÇÃO GERAL	327.925.911
123 - ADMINISTRAÇÃO FINANCEIRA	150.017.454
126 - TECNOLOGIA DA INFORMAÇÃO	450.696.755
129 - ADMINISTRAÇÃO DE RECEITAS	10.014.048
MODALIDADE DE APLICAÇÃO	
090 - APLICAÇÕES DIRETAS	919.521.950
091 - OPERAÇÃO INTRAÓRGÃOS ORÇ.FISCAL E SEGURIDADE	19.132.218

Inclui valores referentes a transferência intragovernamental.

## PROGRAMAÇÃO DA UNIDADE ORÇAMENTÁRIA

PROGRAMA: 2030 GESTÃO CORPORATIVA FAZENDÁRIA			928.640.120
AÇÃO	GRUPO DESPESA	FONTE	
<b>04.123.2030.2290 GESTÃO FISCAL E INTEGRAÇÃO DOS FISCOS NO BRASIL - PROFISCO SP</b>			<b>150.017.454</b>
	OUTRAS DESPESAS CORRENTES		74.098.627
		1.500.10 - Recursos Livres - Tesouro Do Estado	27.938.627
		1.754.78 - Recursos Vinculados - Operações De Crédito	46.160.000
	INVESTIMENTOS		75.918.827
		1.754.78 - Recursos Vinculados - Operações De Crédito	75.918.827
<b>PRODUTO:</b>	FISCO MODERNIZADO		
<b>INDICADOR DE PRODUTO:</b>	PERCENTUAL DE EXECUÇÃO FINANCEIRA DO PROFISCO II-SP (%)		
AÇÃO	GRUPO DESPESA	FONTE	
<b>04.122.2030.5023 ADMINISTRAÇÃO GERAL</b>			<b>309.160.051</b>
	PESSOAL E ENCARGOS SOCIAIS		133.658.091
		1.500.10 - Recursos Livres - Tesouro Do Estado	133.658.091
	OUTRAS DESPESAS CORRENTES		175.501.960
		1.500.10 - Recursos Livres - Tesouro Do Estado	175.501.960
AÇÃO	GRUPO DESPESA	FONTE	
<b>04.126.2030.5932 GESTÃO DE TECNOLOGIA DA INFORMAÇÃO</b>			<b>450.696.755</b>
	OUTRAS DESPESAS CORRENTES		450.696.755
		1.500.10 - Recursos Livres - Tesouro Do Estado	426.636.034
		1.753.20 - Recursos Vinculados - Vinculados Estaduais	24.060.721



Autenticar documento em <http://sempapel.al.sp.gov.br/autenticidade> com o identificador 330037003200380036003A00500052004100, Documento assinado digitalmente conforme art. 14º, II da Lei 14.063/2020.

AÇÃO		GRUPO DESPESA	FONTE	
04.122.2030.6521	MELHORIA DO AMBIENTE DE TRABALHO E DE ATENDIMENTO AO PÚBLICO			<b>18.765.860</b>
		OUTRAS DESPESAS CORRENTES		18.765.860
			1.500.10 - Recursos Livres - Tesouro Do Estado	17.924.970
			1.759.30 - Recursos Vinculados - Fundo Especial De Despesa	840.890
<b>PRODUTO:</b>	MODERNIZAÇÃO DOS EDIFÍCIOS UTILIZADOS PELA SFP			
<b>INDICADOR DE PRODUTO:</b>	ÁREA TOTAL ÚTIL OCUPADA MODERNIZADA DOS EDIFÍCIOS UTILIZADOS PELA SFP (m²)			

PROGRAMA: 2031 GESTÃO DOS TRIBUTOS ESTADUAIS				10.014.048
AÇÃO		GRUPO DESPESA	FONTE	
04.129.2031.6519	IMPLEMENTAR INICIATIVAS DE ESTÍMULO À CONFORMIDADE TRIBUTÁRIA			<b>10.014.048</b>
		OUTRAS DESPESAS CORRENTES		10.014.048
			1.500.10 - Recursos Livres - Tesouro Do Estado	10.014.048
<b>PRODUTO:</b>	POLÍTICA TRIBUTÁRIA APRIMORADA			
<b>INDICADOR DE PRODUTO:</b>	PERCENTUAL DE EXECUÇÃO DAS VISITAS A CONTRIBUINTES PROGRAMADAS NO ÂMBITO DO PROGRAMA NOS CONFORMES (%)			



<b>ÓRGÃO: 20000 - SECRETARIA DA FAZENDA E PLANEJAMENTO</b> <b>UNIDADE: 20009 - CONTROLADORIA</b> <b>ESFERA: ORÇAMENTO FISCAL</b>	Valores em R\$ 1,00
	<b>8.033</b>

## RESUMO DA UNIDADE ORÇAMENTÁRIA

PROGRAMA	
2030 - GESTÃO CORPORATIVA FAZENDÁRIA	8.023
2031 - GESTÃO DOS TRIBUTOS ESTADUAIS	10
FUNÇÃO	
04 - ADMINISTRAÇÃO	8.033
SUBFUNÇÃO	
122 - ADMINISTRAÇÃO GERAL	8.023
129 - ADMINISTRAÇÃO DE RECEITAS	10
MODALIDADE DE APLICAÇÃO	
090 - APLICAÇÕES DIRETAS	8.033

Inclui valores referentes a transferência intragovernamental.

## PROGRAMAÇÃO DA UNIDADE ORÇAMENTÁRIA

PROGRAMA: 2030 GESTÃO CORPORATIVA FAZENDÁRIA				8.023
AÇÃO	GRUPO DESPESA	FONTE		
04.122.2030.5023 ADMINISTRAÇÃO GERAL				8.023
	OUTRAS DESPESAS CORRENTES			8.023
		1.500.10 - Recursos Livres - Tesouro Do Estado		8.023

PROGRAMA: 2031 GESTÃO DOS TRIBUTOS ESTADUAIS				10
AÇÃO	GRUPO DESPESA	FONTE		
04.129.2031.6519 IMPLEMENTAR INICIATIVAS DE ESTÍMULO À CONFORMIDADE TRIBUTÁRIA				10
	OUTRAS DESPESAS CORRENTES			10
		1.500.10 - Recursos Livres - Tesouro Do Estado		10
<b>PRODUTO:</b>	POLÍTICA TRIBUTÁRIA APRIMORADA			
<b>INDICADOR DE PRODUTO:</b>	PERCENTUAL DE EXECUÇÃO DAS VISITAS A CONTRIBUINTES PROGRAMADAS NO ÂMBITO DO PROGRAMA NOS CONFORMES (%)			



Autenticar documento em <http://sempapel.al.sp.gov.br/autenticidade> com o identificador 330037003200380036003A00500052004100, Documento assinado digitalmente conforme art. 134º, II da Lei 14.063/2020.



<b>ÓRGÃO: 20000 - SECRETARIA DA FAZENDA E PLANEJAMENTO</b>	Valores em R\$ 1,00
<b>UNIDADE: 20010 - SUBSECRETARIA DA RECEITA ESTADUAL</b>	<b>2.049.036.795</b>
<b>ESFERA: ORÇAMENTO FISCAL</b>	

## RESUMO DA UNIDADE ORÇAMENTÁRIA

PROGRAMA	
2030 - GESTÃO CORPORATIVA FAZENDÁRIA	1.647.366.937
2031 - GESTÃO DOS TRIBUTOS ESTADUAIS	401.669.858
FUNÇÃO	
04 - ADMINISTRAÇÃO	2.049.036.795
SUBFUNÇÃO	
122 - ADMINISTRAÇÃO GERAL	1.645.353.879
123 - ADMINISTRAÇÃO FINANCEIRA	2.013.058
129 - ADMINISTRAÇÃO DE RECEITAS	401.669.858
MODALIDADE DE APLICAÇÃO	
090 - APLICAÇÕES DIRETAS	1.773.389.797
091 - OPERAÇÃO INTRAÓRGÃOS ORÇ.FISCAL E SEGURIDADE	275.646.998

Inclui valores referentes a transferência intragovernamental.

## PROGRAMAÇÃO DA UNIDADE ORÇAMENTÁRIA

PROGRAMA: 2030 GESTÃO CORPORATIVA FAZENDÁRIA				1.647.366.937
AÇÃO	GRUPO DESPESA	FONTE		
<b>04.123.2030.2290</b> GESTÃO FISCAL E INTEGRAÇÃO DOS FISCOS NO BRASIL - PROFISCO SP			<b>2.013.058</b>	
	OUTRAS DESPESAS CORRENTES		1.603.038	
		1.500.10 - Recursos Livres - Tesouro Do Estado	53.028	
		1.754.78 - Recursos Vinculados - Operações De Crédito	1.550.010	
	INVESTIMENTOS		410.020	
		1.500.10 - Recursos Livres - Tesouro Do Estado	10.010	
		1.754.78 - Recursos Vinculados - Operações De Crédito	400.010	
<b>PRODUTO:</b>	FISCO MODERNIZADO			
<b>INDICADOR DE PRODUTO:</b>	PERCENTUAL DE EXECUÇÃO FINANCEIRA DO PROFISCO II-SP (%)			
AÇÃO	GRUPO DESPESA	FONTE		
<b>04.122.2030.5023</b> ADMINISTRAÇÃO GERAL			<b>1.645.353.879</b>	
	PESSOAL E ENCARGOS SOCIAIS		1.643.492.655	
		1.500.10 - Recursos Livres - Tesouro Do Estado	1.643.492.655	
	OUTRAS DESPESAS CORRENTES		1.861.224	
		1.500.10 - Recursos Livres - Tesouro Do Estado	1.861.224	

PROGRAMA: 2031 GESTÃO DOS TRIBUTOS ESTADUAIS				401.669.858
AÇÃO	GRUPO DESPESA	FONTE		
<b>04.129.2031.5021</b> GERIR O SISTEMA TRIBUTÁRIO PARA ARRECADAR OS IMPOSTOS ESTADUAIS			<b>106.669.858</b>	
	OUTRAS DESPESAS CORRENTES		106.669.858	
		1.500.10 - Recursos Livres - Tesouro Do Estado	106.669.858	
<b>PRODUTO:</b>	ARRECAÇÃO DE IMPOSTOS ESTADUAIS			
<b>INDICADOR DE PRODUTO:</b>	RECEITA DECORRENTE DA ARRECAÇÃO DE IMPOSTOS ESTADUAIS (R\$ bilhões)			



Autenticar documento em <http://sempapel.al.sp.gov.br/autenticidade> com o identificador 330037003200380036003A00500052004100, Documento assinado digitalmente conforme art. 144º, II da Lei 14.063/2020.

	AÇÃO	GRUPO DESPESA	FONTE	
04.129.2031.6519	IMPLEMENTAR INICIATIVAS DE ESTÍMULO À CONFORMIDADE TRIBUTÁRIA			295.000.000
		OUTRAS DESPESAS CORRENTES		295.000.000
			1.500.10 - Recursos Livres - Tesouro Do Estado	295.000.000
<b>PRODUTO:</b>	POLÍTICA TRIBUTÁRIA APRIMORADA			
<b>INDICADOR</b>	PERCENTUAL DE EXECUÇÃO DAS VISITAS A CONTRIBUÍNTES PROGRAMADAS NO ÂMBITO DO PROGRAMA NOS			
<b>DE PRODUTO:</b>	CONFORMES (%)			



<b>ÓRGÃO: 20000 - SECRETARIA DA FAZENDA E PLANEJAMENTO</b>	Valores em R\$ 1,00
<b>UNIDADE: 20046 - FUNDAÇÃO SIST.EST.DE ANÁLISE DE DADOS-SEADE</b>	<b>74.920.470</b>
<b>ESFERA: ORÇAMENTO FISCAL</b>	

### PRINCIPAIS ATRIBUIÇÕES

- Coletar, organizar, analisar e divulgar informações técnicas e dados estatísticos; divulgar informações técnicas e dados estatísticos para a sociedade;
- Identificar a situação do desenvolvimento econômico e social do Estado; proceder às análises conjunturais e estruturais, por intermédio da realização de estudos e pesquisas, tendo em vista o preparo de indicadores que subsidiem a ação governamental;
- Definir metodologias para a identificação, obtenção, seleção e processamento de informações técnicas e de dados estatísticos para uso e divulgação dos Órgãos da Administração do Estado;
- Acompanhar programas e projetos governamentais e informar sobre o seu andamento;
- Capacitar recursos humanos da Administração do Estado para operação e uso de informações técnicas e dados estatísticos;
- Realizar estudos e projetos de sua especialidade, mediante remuneração, excetuados os elaborados para órgãos da Administração do Estado, quando de interesse mútuo.

### RESUMO DA UNIDADE ORÇAMENTÁRIA

PROGRAMA	
2033 - INFORMAÇÕES DEMOGRÁFICAS, SOCIOECONÔMICAS E DA AÇÃO GOVERNAMENTAL	74.920.470
FUNÇÃO	
04 - ADMINISTRAÇÃO	74.920.470
SUBFUNÇÃO	
121 - PLANEJAMENTO E ORÇAMENTO	74.920.470
MODALIDADE DE APLICAÇÃO	
090 - APLICAÇÕES DIRETAS	74.920.470

Inclui valores referentes a transferência intragovernamental.

### PROGRAMAÇÃO DA UNIDADE ORÇAMENTÁRIA

PROGRAMA: 2033 INFORMAÇÕES DEMOGRÁFICAS, SOCIOECONÔMICAS E DA AÇÃO GOVERNAMENTAL				74.920.470
AÇÃO	GRUPO DESPESA	FONTE		
<b>04.121.2033.5513 ADMINISTRAÇÃO DA FUNDAÇÃO SEADE</b>				<b>26.155.777</b>
	OUTRAS DESPESAS CORRENTES			26.155.777
		1.500.10 - Recursos Livres - Tesouro Do Estado		18.995.170
		1.501.40 - Recursos Livres - Próprios		7.160.607
AÇÃO	GRUPO DESPESA	FONTE		
<b>04.121.2033.5940 PRODUÇÃO E DISSEMINAÇÃO DE INFORMAÇÕES</b>				<b>47.313.503</b>
	PESSOAL E ENCARGOS SOCIAIS			47.313.493
		1.500.10 - Recursos Livres - Tesouro Do Estado		47.313.493
	OUTRAS DESPESAS CORRENTES			10
		1.756.40 - Recursos Vinculados - Próprios		10
<b>PRODUTO:</b>	SISTEMAS DE INDICADORES GERADOS PELA FUNDAÇÃO SEADE			
<b>INDICADOR DE PRODUTO:</b>	NÚMERO DE SISTEMAS GERADOS PELA FUNDAÇÃO SEADE (unidade)			
AÇÃO	GRUPO DESPESA	FONTE		
<b>04.121.2033.6240 PRODUÇÃO DE ESTUDOS E ANÁLISES</b>				<b>240.000</b>
	OUTRAS DESPESAS CORRENTES			240.000
		1.501.40 - Recursos Livres - Próprios		240.000
<b>PRODUTO:</b>	ESTUDOS E ANÁLISES SOBRE POLÍTICAS PÚBLICAS ELABORADOS			
<b>INDICADOR DE PRODUTO:</b>	NÚMERO DE ESTUDOS E ANÁLISES SOBRE POLÍTICAS PÚBLICAS ELABORADOS (unidade)			



Autenticar documento em <http://sempapel.al.sp.gov.br/autenticidade> com o identificador 330037003200380036003A00500052004100, Documento assinado digitalmente conforme a Lei 14.063/2020.

	AÇÃO	GRUPO DESPESA	FONTE	
04.121.2033.6305	PRODUÇÃO DE INFORMAÇÕES E ANÁLISES PARA APOIO AOS PROGRAMAS E SERVIÇOS PÚBLICO			1.211.190
		OUTRAS DESPESAS CORRENTES		793.810
			1.500.10 - Recursos Livres - Tesouro Do Estado	793.810
		INVESTIMENTOS		417.380
			1.500.10 - Recursos Livres - Tesouro Do Estado	417.380
<b>PRODUTO:</b>	APOIO À FORMULAÇÃO, EXECUÇÃO E AVALIAÇÃO DE PROGRAMAS E SERVIÇOS PÚBLICOS			
<b>INDICADOR DE PRODUTO:</b>	NÚMERO DE PROGRAMAS E SERVIÇOS PÚBLICOS APOIADOS (unidade)			



<b>ÓRGÃO: 21000 - ADMINISTRAÇÃO GERAL DO ESTADO</b>	Valores em R\$ 1,00
	<b>123.735.090.263</b>

**PRINCIPAIS ATRIBUIÇÕES**

- Executar programas orçamentários e financeiros especiais e relativos a despesas definidas como "Encargos Gerais do Estado", decorrentes de obrigações contratuais e legislação específica;
- Executar e acompanhar o pagamento do serviço da dívida pública externa e interna;
- Efetuar as transferências constitucionais e legais aos municípios;
- Administrar a execução orçamentária do regime especial de pagamentos de precatórios.

**RESUMO DO ÓRGÃO**

PROGRAMA	
0000 - ENCARGOS GERAIS	44.149.531.148
0102 - OBRIGAÇÕES PREVIDENCIÁRIAS EM COMPLEMENTAÇÃO	2.167.807.791
2101 - TRANSFERÊNCIAS FINANCEIRAS	77.417.751.324

FUNÇÃO	
09 - PREVIDÊNCIA SOCIAL	2.211.500.055
10 - SAÚDE	216.088.075
28 - ENCARGOS ESPECIAIS	121.307.502.133

SUBFUNÇÃO	
273 - PREVIDÊNCIA COMPLEMENTAR	2.167.807.791
274 - PREVIDÊNCIA ESPECIAL	37.126.961
843 - SERVIÇO DA DÍVIDA INTERNA	24.093.691.199
844 - SERVIÇO DA DÍVIDA EXTERNA	4.092.364.390
845 - OUTRAS TRANSFERÊNCIAS	77.417.751.324
846 - OUTROS ENCARGOS ESPECIAIS	15.926.348.598

MODALIDADE DE APLICAÇÃO	
020 - TRANSFERÊNCIAS À UNIÃO	30.560.340
040 - TRANSFERÊNCIAS A MUNICÍPIOS	77.387.190.984
090 - APLICAÇÕES DIRETAS	46.317.338.939

UNIDADE ORÇAMENTÁRIA	
21001 - SERVIÇO DA DÍVIDA PÚBLICA	28.186.055.589
21002 - ENCARGOS GERAIS DO ESTADO	79.667.459.721
21003 - ENCARGOS GERAIS DE PESSOAL	2.253.109.949
21004 - REGIME ESPECIAL DE PRECATÓRIOS	13.628.465.004

FONTE	PESSOAL E ENCARGOS SOCIAIS	JUROS E ENCARGOS DA DÍVIDA	OUTRAS DESPESAS CORRENTES	INVESTIMENTOS	INVERSÕES FINANCEIRAS	AMORTIZAÇÃO DA DÍVIDA	TOTAL
1.500.10 - Recursos Livres - Tesouro Do Estado	849.615.405	15.655.337.298	8.014.826.561	3.638.214.321		12.314.630.216	40.472.623.801
1.500.81 - Recursos Livres - Intra		85.696.030				130.392.045	216.088.075
1.501.20 - Recursos Livres - Vinculados Estaduais			2.964				2.964
1.501.60 - Recursos Livres - Outras Fontes - Drem	1.332.659.249		13.461.205				1.346.120.454
1.705.20 - Recursos Vinculados - Vinculados Estaduais			116.877.324				116.877.324
1.749.20 - Recursos Vinculados - Vinculados Estaduais			77.231.162.006				77.231.162.006
1.750.50 - Recursos Vinculados - Vinculados Federais			53.384.182				53.384.182
1.752.20 - Recursos Vinculados - Vinculados Estaduais			35.919.240				35.919.240
1.757.10 - Recursos Vinculados - Tesouro Do Estado			1.096.740.486				1.096.740.486
1.758.10 - Recursos Vinculados - Tesouro Do Estado			3.139.034.700				3.139.034.700
1.799.20 - Recursos Vinculados - Vinculados Estaduais	27.137.031						27.137.031
<b>TOTAL</b>	<b>2.209.411.685</b>	<b>15.741.033.328</b>	<b>89.701.408.668</b>	<b>3.638.214.321</b>		<b>12.445.022.261</b>	<b>123.735.090.263</b>

Inclui valores referentes a transferência intragovernamental.

**PROGRAMAÇÃO DO ÓRGÃO**

Autenticar documento em <http://sempapel.al.sp.gov.br/autenticidade> com o identificador 330037003200380036003A00500052004100, Documento assinado digitalmente conforme a Lei nº 11.840, II da Lei 14.063/2020.

<b>PROGRAMA: 0000 ENCARGOS GERAIS</b>		<b>44.149.531.148</b>
<b>AÇÃO</b>		
<b>09.274.0000.5027</b>	<b>PAGAMENTO DE BENEFÍCIOS ASSISTENCIAIS</b>	<b>37.126.961</b>
DESCRIÇÃO: Pagamento de auxílio-funeral do Poder Executivo; pensões administrativas, judiciais e parlamentares; salário família do servidor falecido e outros.		
<b>AÇÃO</b>		
<b>28.846.0000.5029</b>	<b>PAGAMENTO DE SERVIÇOS GERAIS DO ESTADO</b>	<b>12.000.000</b>
DESCRIÇÃO: Pagamento de despesas gerais de natureza variada, classificáveis em elementos econômicos diversos, mas não em um órgão específico. São compromissos que, devido às suas peculiaridades ou por força de dispositivos legais, são privativos da Administração Geral do Estado.		
<b>AÇÃO</b>		
<b>10.843.0000.5140</b>	<b>PAGAMENTO DA DÍVIDA PÚBLICA INTERNA</b>	<b>77.934.652</b>
DESCRIÇÃO: Pagamento do serviço da dívida pública interna.		
<b>AÇÃO</b>		
<b>28.843.0000.5140</b>	<b>PAGAMENTO DA DÍVIDA PÚBLICA INTERNA</b>	<b>24.015.756.547</b>
DESCRIÇÃO: Pagamento do serviço da dívida pública interna.		
<b>AÇÃO</b>		
<b>10.844.0000.5141</b>	<b>PAGAMENTO DA DÍVIDA PÚBLICA EXTERNA</b>	<b>138.153.423</b>
DESCRIÇÃO: Pagamento do serviço da dívida pública externa.		
<b>AÇÃO</b>		
<b>28.844.0000.5141</b>	<b>PAGAMENTO DA DÍVIDA PÚBLICA EXTERNA</b>	<b>3.954.210.967</b>
DESCRIÇÃO: Pagamento do serviço da dívida pública externa.		
<b>AÇÃO</b>		
<b>09.846.0000.5693</b>	<b>PENSIONISTAS DA REVOLUÇÃO DE 1932 - LEI Nº 1.890, DE 1978</b>	<b>6.565.303</b>
DESCRIÇÃO: Pagamento de pensão a participantes civis da Revolução Constitucionalista de 1932 em decorrência da Lei nº 1.890, de 18/12/78 e alterações posteriores.		
<b>AÇÃO</b>		
<b>28.846.0000.6010</b>	<b>PAGAMENTO DE PRECATÓRIOS PELO REGIME ESPECIAL</b>	<b>9.527.465.004</b>
DESCRIÇÃO: Cumprimento de decisões judiciais relativas às Sentenças Judiciais Transitadas em Julgado devidas pelo Estado, Autarquias e Fundações, no Regime Especial de Pagamento de Precatórios, de acordo com dispositivos da Constituição Federal.		
<b>AÇÃO</b>		
<b>28.846.0000.6277</b>	<b>CONTRIBUIÇÃO DO ESTADO PARA O PASEP</b>	<b>2.237.708.397</b>
DESCRIÇÃO: Despesa com recolhimento obrigatório do PASEP - Programa de Formação do Patrimônio do Servidor Público dos órgãos da Administração Direta do Poder Executivo estadual.		
<b>AÇÃO</b>		
<b>28.846.0000.6417</b>	<b>OBRIGAÇÕES PECUNIÁRIAS EVENTUAIS</b>	<b>41.609.894</b>
DESCRIÇÃO: Atendimento de despesas com o pagamento de obrigações pecuniárias eventuais.		
<b>AÇÃO</b>		
<b>28.846.0000.6420</b>	<b>RECOMPOSIÇÃO DOS DEPÓSITOS JUDICIAIS – PRECATÓRIOS</b>	<b>4.101.000.000</b>
DESCRIÇÃO: Devolução do principal e juros e correção monetária dos depósitos judiciais, de que trata a Lei Complementar nº 151/2015 e Emendas Constitucionais 94/2016 e 99/2017.		

<b>PROGRAMA: 0102 OBRIGAÇÕES PREVIDENCIÁRIAS EM COMPLEMENTAÇÃO</b>		<b>2.167.807.791</b>
<b>AÇÃO</b>		
<b>09.273.0102.5025</b>	<b>PAGAMENTO COMPLEM. APOSENT. PENSÕES - LEI 4.819/58- EMPRESAS PRIVAT. OU EXTINTAS</b>	<b>2.167.807.791</b>
DESCRIÇÃO: Pagamento de complementação de aposentadorias e pensões para funcionários de empresas privatizadas ou extintas conforme a Lei nº 4.819/58.		

<b>PROGRAMA: 2101 TRANSFERÊNCIAS FINANCEIRAS</b>		<b>77.417.751.324</b>
<b>AÇÃO</b>		
<b>28.845.2101.4673</b>	<b>TRANSFERÊNCIAS FINANCEIRAS A ENTIDADES DIVERSAS</b>	<b>30.560.340</b>
DESCRIÇÃO: Transferência de recursos arrecadados diretamente pelo Estado ou recebidos do Governo Federal a entidades diversas.		
<b>AÇÃO</b>		
<b>28.845.2101.4674</b>	<b>TRANSFERÊNCIAS FINANCEIRAS A MUNICÍPIOS</b>	<b>77.387.190.984</b>
DESCRIÇÃO: Transferência aos municípios de recursos arrecadados diretamente pelo Estado ou recebidos do Governo Federal.		



Autenticar documento em <http://sempapel.al.sp.gov.br/autenticidade> com o identificador 330037003200380036003A00500052004100, Documento assinado digitalmente conforme a Lei nº 11.940, II da Lei 14.063/2020.

<b>ÓRGÃO: 21000 - ADMINISTRAÇÃO GERAL DO ESTADO</b> <b>ADMINISTRAÇÃO DIRETA</b>	Valores em R\$ 1,00
	<b>123.735.090.263</b>

**RESUMO DA ADMINISTRAÇÃO DIRETA**

PROGRAMA	
0000 - ENCARGOS GERAIS	44.149.531.148
0102 - OBRIGAÇÕES PREVIDENCIÁRIAS EM COMPLEMENTAÇÃO	2.167.807.791
2101 - TRANSFERÊNCIAS FINANCEIRAS	77.417.751.324

FUNÇÃO	
09 - PREVIDÊNCIA SOCIAL	2.211.500.055
10 - SAÚDE	216.088.075
28 - ENCARGOS ESPECIAIS	121.307.502.133

SUBFUNÇÃO	
273 - PREVIDÊNCIA COMPLEMENTAR	2.167.807.791
274 - PREVIDÊNCIA ESPECIAL	37.126.961
843 - SERVIÇO DA DÍVIDA INTERNA	24.093.691.199
844 - SERVIÇO DA DÍVIDA EXTERNA	4.092.364.390
845 - OUTRAS TRANSFERÊNCIAS	77.417.751.324
846 - OUTROS ENCARGOS ESPECIAIS	15.926.348.598

MODALIDADE DE APLICAÇÃO	
020 - TRANSFERÊNCIAS À UNIÃO	30.560.340
040 - TRANSFERÊNCIAS A MUNICÍPIOS	77.387.190.984
090 - APLICAÇÕES DIRETAS	46.317.338.939

UNIDADE ORÇAMENTÁRIA	
21001 - SERVIÇO DA DÍVIDA PÚBLICA	28.186.055.589
21002 - ENCARGOS GERAIS DO ESTADO	79.667.459.721
21003 - ENCARGOS GERAIS DE PESSOAL	2.253.109.949
21004 - REGIME ESPECIAL DE PRECATÓRIOS	13.628.465.004

FONTE	PESSOAL E ENCARGOS SOCIAIS	JUROS E ENCARGOS DA DÍVIDA	OUTRAS DESPESAS CORRENTES	INVESTIMENTOS	INVERSÕES FINANCEIRAS	AMORTIZAÇÃO DA DÍVIDA	TOTAL
1.500.10 - Recursos Livres - Tesouro Do Estado	849.615.405	15.655.337.298	8.014.826.561	3.638.214.321		12.314.630.216	40.472.623.801
1.500.81 - Recursos Livres - Intra		85.696.030				130.392.045	216.088.075
1.501.20 - Recursos Livres - Vinculados Estaduais			2.964				2.964
1.501.60 - Recursos Livres - Outras Fontes - Drem	1.332.659.249		13.461.205				1.346.120.454
1.705.20 - Recursos Vinculados - Vinculados Estaduais			116.877.324				116.877.324
1.749.20 - Recursos Vinculados - Vinculados Estaduais			77.231.162.006				77.231.162.006
1.750.50 - Recursos Vinculados - Vinculados Federais			53.384.182				53.384.182
1.752.20 - Recursos Vinculados - Vinculados Estaduais			35.919.240				35.919.240
1.757.10 - Recursos Vinculados - Tesouro Do Estado			1.096.740.486				1.096.740.486
1.758.10 - Recursos Vinculados - Tesouro Do Estado			3.139.034.700				3.139.034.700
1.799.20 - Recursos Vinculados - Vinculados Estaduais	27.137.031						27.137.031
<b>TOTAL</b>	<b>2.209.411.685</b>	<b>15.741.033.328</b>	<b>89.701.408.668</b>	<b>3.638.214.321</b>		<b>12.445.022.261</b>	<b>123.735.090.263</b>

Inclui valores referentes a transferência intragovernamental.

**PROGRAMAÇÃO DA ADMINISTRAÇÃO DIRETA**

PROGRAMA: 0000 ENCARGOS GERAIS		44.149.531.148	
AÇÃO	GRUPO DESPESA	FONTE	
09.274.0000.5027 PAGAMENTO DE BENEFÍCIOS ASSISTENCIAIS			37.126.961
	OUTRAS DESPESAS CORRENTES		37.126.961
		1.500.10 - Recursos Livres - Tesouro Do Estado	37.126.961
AÇÃO	GRUPO DESPESA	FONTE	



Autenticar documento em <http://sempapel.al.sp.gov.br/autenticidade> com o identificador 330037003200380036003A00500052004100, Documento assinado digitalmente conforme art. 204º, II da Lei 14.063/2020.

<b>28.846.0000.5029</b>	<b>PAGAMENTO DE SERVIÇOS GERAIS DO ESTADO</b>			<b>12.000.000</b>
		OUTRAS DESPESAS CORRENTES		12.000.000
			1.500.10 - Recursos Livres - Tesouro Do Estado	12.000.000
	<b>AÇÃO</b>	<b>GRUPO DESPESA</b>	<b>FONTE</b>	
<b>10.843.0000.5140</b>	<b>PAGAMENTO DA DÍVIDA PÚBLICA INTERNA</b>			<b>77.934.652</b>
		JUROS E ENCARGOS DA DÍVIDA		22.950.571
			1.500.81 - Recursos Livres - Intra	22.950.571
		AMORTIZAÇÃO DA DÍVIDA		54.984.081
			1.500.81 - Recursos Livres - Intra	54.984.081
	<b>AÇÃO</b>	<b>GRUPO DESPESA</b>	<b>FONTE</b>	
<b>28.843.0000.5140</b>	<b>PAGAMENTO DA DÍVIDA PÚBLICA INTERNA</b>			<b>24.015.756.547</b>
		JUROS E ENCARGOS DA DÍVIDA		13.990.030.230
			1.500.10 - Recursos Livres - Tesouro Do Estado	13.990.030.230
		AMORTIZAÇÃO DA DÍVIDA		10.025.726.317
			1.500.10 - Recursos Livres - Tesouro Do Estado	10.025.726.317
	<b>AÇÃO</b>	<b>GRUPO DESPESA</b>	<b>FONTE</b>	
<b>10.844.0000.5141</b>	<b>PAGAMENTO DA DÍVIDA PÚBLICA EXTERNA</b>			<b>138.153.423</b>
		JUROS E ENCARGOS DA DÍVIDA		62.745.459
			1.500.81 - Recursos Livres - Intra	62.745.459
		AMORTIZAÇÃO DA DÍVIDA		75.407.964
			1.500.81 - Recursos Livres - Intra	75.407.964
	<b>AÇÃO</b>	<b>GRUPO DESPESA</b>	<b>FONTE</b>	
<b>28.844.0000.5141</b>	<b>PAGAMENTO DA DÍVIDA PÚBLICA EXTERNA</b>			<b>3.954.210.967</b>
		JUROS E ENCARGOS DA DÍVIDA		1.665.307.068
			1.500.10 - Recursos Livres - Tesouro Do Estado	1.665.307.068
		AMORTIZAÇÃO DA DÍVIDA		2.288.903.899
			1.500.10 - Recursos Livres - Tesouro Do Estado	2.288.903.899
	<b>AÇÃO</b>	<b>GRUPO DESPESA</b>	<b>FONTE</b>	
<b>09.846.0000.5693</b>	<b>PENSIONISTAS DA REVOLUÇÃO DE 1932 - LEI Nº 1.890, DE 1978</b>			<b>6.565.303</b>
		OUTRAS DESPESAS CORRENTES		6.565.303
			1.500.10 - Recursos Livres - Tesouro Do Estado	6.565.303
	<b>AÇÃO</b>	<b>GRUPO DESPESA</b>	<b>FONTE</b>	
<b>28.846.0000.6010</b>	<b>PAGAMENTO DE PRECATÓRIOS PELO REGIME ESPECIAL</b>			<b>9.527.465.004</b>
		OUTRAS DESPESAS CORRENTES		9.178.012.989
			1.500.10 - Recursos Livres - Tesouro Do Estado	4.942.237.803
			1.757.10 - Recursos Vinculados - Tesouro Do Estado	1.096.740.486
			1.758.10 - Recursos Vinculados - Tesouro Do Estado	3.139.034.700
		INVESTIMENTOS		349.452.015
			1.500.10 - Recursos Livres - Tesouro Do Estado	349.452.015
	<b>AÇÃO</b>	<b>GRUPO DESPESA</b>	<b>FONTE</b>	
<b>28.846.0000.6277</b>	<b>CONTRIBUIÇÃO DO ESTADO PARA O PASEP</b>			<b>2.237.708.397</b>
		OUTRAS DESPESAS CORRENTES		2.237.708.397
			1.500.10 - Recursos Livres - Tesouro Do Estado	2.204.652.800
			1.501.60 - Recursos Livres - Outras Fontes - Drem	13.461.205
			1.705.20 - Recursos Vinculados - Vinculados Estaduais	19.594.392
	<b>AÇÃO</b>	<b>GRUPO DESPESA</b>	<b>FONTE</b>	
<b>28.846.0000.6417</b>	<b>OBRIGAÇÕES PECUNIÁRIAS EVENTUAIS</b>			<b>41.609.894</b>



Autenticar documento em <http://sempapel.al.sp.gov.br/autenticidade> com o identificador 330037003200380036003A00500052004100, Documento assinado digitalmente conforme a Lei nº 14.063/2020.



	PESSOAL E ENCARGOS SOCIAIS		41.609.894
		1.500.10 - Recursos Livres - Tesouro Do Estado	41.609.894
AÇÃO	GRUPO DESPESA	FONTE	
<b>28.846.0000.6420</b>	<b>RECOMPOSIÇÃO DOS DEPÓSITOS JUDICIAIS – PRECATÓRIOS</b>		<b>4.101.000.000</b>
	OUTRAS DESPESAS CORRENTES		812.237.694
		1.500.10 - Recursos Livres - Tesouro Do Estado	812.237.694
	INVESTIMENTOS		3.288.762.306
		1.500.10 - Recursos Livres - Tesouro Do Estado	3.288.762.306

<b>PROGRAMA: 0102 OBRIGAÇÕES PREVIDENCIÁRIAS EM COMPLEMENTAÇÃO</b>			<b>2.167.807.791</b>
AÇÃO	GRUPO DESPESA	FONTE	
<b>09.273.0102.5025</b>	<b>PAGAMENTO COMPLEM. APOSENT. PENSÕES - LEI 4.819/58- EMPRESAS PRIVAT. OU EXTINTAS</b>		<b>2.167.807.791</b>
	PESSOAL E ENCARGOS SOCIAIS		2.167.801.791
		1.500.10 - Recursos Livres - Tesouro Do Estado	808.005.511
		1.501.60 - Recursos Livres - Outras Fontes - Drem	1.332.659.249
		1.799.20 - Recursos Vinculados - Vinculados Estaduais	27.137.031
	OUTRAS DESPESAS CORRENTES		6.000
		1.500.10 - Recursos Livres - Tesouro Do Estado	6.000

<b>PROGRAMA: 2101 TRANSFERÊNCIAS FINANCEIRAS</b>			<b>77.417.751.324</b>
AÇÃO	GRUPO DESPESA	FONTE	
<b>28.845.2101.4673</b>	<b>TRANSFERÊNCIAS FINANCEIRAS A ENTIDADES DIVERSAS</b>		<b>30.560.340</b>
	OUTRAS DESPESAS CORRENTES		30.560.340
		1.752.20 - Recursos Vinculados - Vinculados Estaduais	30.560.340
AÇÃO	GRUPO DESPESA	FONTE	
<b>28.845.2101.4674</b>	<b>TRANSFERÊNCIAS FINANCEIRAS A MUNICÍPIOS</b>		<b>77.387.190.984</b>
	OUTRAS DESPESAS CORRENTES		77.387.190.984
		1.501.20 - Recursos Livres - Vinculados Estaduais	2.964
		1.705.20 - Recursos Vinculados - Vinculados Estaduais	97.282.932
		1.749.20 - Recursos Vinculados - Vinculados Estaduais	77.231.162.006
		1.750.50 - Recursos Vinculados - Vinculados Federais	53.384.182
		1.752.20 - Recursos Vinculados - Vinculados Estaduais	5.358.900



<b>ÓRGÃO: 21000 - ADMINISTRAÇÃO GERAL DO ESTADO</b> <b>UNIDADE: 21001 - SERVIÇO DA DÍVIDA PÚBLICA</b> <b>ESFERA: ORÇAMENTO FISCAL</b>	Valores em R\$ 1,00
	<b>28.186.055.589</b>

## RESUMO DA UNIDADE ORÇAMENTÁRIA

PROGRAMA	
0000 - ENCARGOS GERAIS	28.186.055.589
FUNÇÃO	
10 - SAÚDE	216.088.075
28 - ENCARGOS ESPECIAIS	27.969.967.514
SUBFUNÇÃO	
843 - SERVIÇO DA DÍVIDA INTERNA	24.093.691.199
844 - SERVIÇO DA DÍVIDA EXTERNA	4.092.364.390
MODALIDADE DE APLICAÇÃO	
090 - APLICAÇÕES DIRETAS	28.186.055.589

Inclui valores referentes a transferência intragovernamental.

## PROGRAMAÇÃO DA UNIDADE ORÇAMENTÁRIA

PROGRAMA: 0000 ENCARGOS GERAIS			28.186.055.589
AÇÃO	GRUPO DESPESA	FONTE	
<b>10.843.0000.5140 PAGAMENTO DA DÍVIDA PÚBLICA INTERNA</b>			<b>77.934.652</b>
	JUROS E ENCARGOS DA DÍVIDA		22.950.571
		1.500.81 - Recursos Livres - Intra	22.950.571
	AMORTIZAÇÃO DA DÍVIDA		54.984.081
		1.500.81 - Recursos Livres - Intra	54.984.081
AÇÃO	GRUPO DESPESA	FONTE	
<b>28.843.0000.5140 PAGAMENTO DA DÍVIDA PÚBLICA INTERNA</b>			<b>24.015.756.547</b>
	JUROS E ENCARGOS DA DÍVIDA		13.990.030.230
		1.500.10 - Recursos Livres - Tesouro Do Estado	13.990.030.230
	AMORTIZAÇÃO DA DÍVIDA		10.025.726.317
		1.500.10 - Recursos Livres - Tesouro Do Estado	10.025.726.317
AÇÃO	GRUPO DESPESA	FONTE	
<b>10.844.0000.5141 PAGAMENTO DA DÍVIDA PÚBLICA EXTERNA</b>			<b>138.153.423</b>
	JUROS E ENCARGOS DA DÍVIDA		62.745.459
		1.500.81 - Recursos Livres - Intra	62.745.459
	AMORTIZAÇÃO DA DÍVIDA		75.407.964
		1.500.81 - Recursos Livres - Intra	75.407.964
AÇÃO	GRUPO DESPESA	FONTE	
<b>28.844.0000.5141 PAGAMENTO DA DÍVIDA PÚBLICA EXTERNA</b>			<b>3.954.210.967</b>
	JUROS E ENCARGOS DA DÍVIDA		1.665.307.068
		1.500.10 - Recursos Livres - Tesouro Do Estado	1.665.307.068
	AMORTIZAÇÃO DA DÍVIDA		2.288.903.899
		1.500.10 - Recursos Livres - Tesouro Do Estado	2.288.903.899



Autenticar documento em <http://sempapel.al.sp.gov.br/autenticidade> com o identificador 330037003200380036003A00500052004100, Documento assinado digitalmente conforme a Lei nº 13.344, II da Lei 14.063/2020.

<b>ÓRGÃO: 21000 - ADMINISTRAÇÃO GERAL DO ESTADO</b> <b>UNIDADE: 21002 - ENCARGOS GERAIS DO ESTADO</b> <b>ESFERA: ORÇAMENTO FISCAL</b>	Valores em R\$ 1,00
	<b>79.667.459.721</b>

## RESUMO DA UNIDADE ORÇAMENTÁRIA

PROGRAMA	
0000 - ENCARGOS GERAIS	2.249.708.397
2101 - TRANSFERÊNCIAS FINANCEIRAS	77.417.751.324
FUNÇÃO	
28 - ENCARGOS ESPECIAIS	79.667.459.721
SUBFUNÇÃO	
845 - OUTRAS TRANSFERÊNCIAS	77.417.751.324
846 - OUTROS ENCARGOS ESPECIAIS	2.249.708.397
MODALIDADE DE APLICAÇÃO	
020 - TRANSFERÊNCIAS À UNIÃO	30.560.340
040 - TRANSFERÊNCIAS A MUNICÍPIOS	77.387.190.984
090 - APLICAÇÕES DIRETAS	2.249.708.397

Inclui valores referentes a transferência intragovernamental.

## PROGRAMAÇÃO DA UNIDADE ORÇAMENTÁRIA

PROGRAMA: 0000 ENCARGOS GERAIS				2.249.708.397
AÇÃO	GRUPO DESPESA	FONTE		
28.846.0000.5029 PAGAMENTO DE SERVIÇOS GERAIS DO ESTADO				12.000.000
	OUTRAS DESPESAS CORRENTES			12.000.000
		1.500.10 - Recursos Livres - Tesouro Do Estado		12.000.000
AÇÃO	GRUPO DESPESA	FONTE		
28.846.0000.6277 CONTRIBUIÇÃO DO ESTADO PARA O PASEP				2.237.708.397
	OUTRAS DESPESAS CORRENTES			2.237.708.397
		1.500.10 - Recursos Livres - Tesouro Do Estado		2.204.652.800
		1.501.60 - Recursos Livres - Outras Fontes - Drem		13.461.205
		1.705.20 - Recursos Vinculados - Vinculados Estaduais		19.594.392

PROGRAMA: 2101 TRANSFERÊNCIAS FINANCEIRAS				77.417.751.324
AÇÃO	GRUPO DESPESA	FONTE		
28.845.2101.4673 TRANSFERÊNCIAS FINANCEIRAS A ENTIDADES DIVERSAS				30.560.340
	OUTRAS DESPESAS CORRENTES			30.560.340
		1.752.20 - Recursos Vinculados - Vinculados Estaduais		30.560.340
AÇÃO	GRUPO DESPESA	FONTE		
28.845.2101.4674 TRANSFERÊNCIAS FINANCEIRAS A MUNICÍPIOS				77.387.190.984
	OUTRAS DESPESAS CORRENTES			77.387.190.984
		1.501.20 - Recursos Livres - Vinculados Estaduais		2.964
		1.705.20 - Recursos Vinculados - Vinculados Estaduais		97.282.932
		1.749.20 - Recursos Vinculados - Vinculados Estaduais		77.231.162.006
		1.750.50 - Recursos Vinculados - Vinculados Federais		53.384.182
		1.752.20 - Recursos Vinculados - Vinculados Estaduais		5.358.900



Autenticar documento em <http://sempapel.al.sp.gov.br/autenticidade> com o identificador 330037003200380036003A00500052004100, Documento assinado digitalmente conforme art. 244º, II da Lei 14.063/2020.

<b>ÓRGÃO: 21000 - ADMINISTRAÇÃO GERAL DO ESTADO</b>	Valores em R\$ 1,00
<b>UNIDADE: 21003 - ENCARGOS GERAIS DE PESSOAL</b>	<b>2.253.109.949</b>
<b>ESFERA: ORÇAMENTO FISCAL</b>	

## RESUMO DA UNIDADE ORÇAMENTÁRIA

PROGRAMA	
0000 - ENCARGOS GERAIS	85.302.158
0102 - OBRIGAÇÕES PREVIDENCIÁRIAS EM COMPLEMENTAÇÃO	2.167.807.791
FUNÇÃO	
09 - PREVIDÊNCIA SOCIAL	2.211.500.055
28 - ENCARGOS ESPECIAIS	41.609.894
SUBFUNÇÃO	
273 - PREVIDÊNCIA COMPLEMENTAR	2.167.807.791
274 - PREVIDÊNCIA ESPECIAL	37.126.961
846 - OUTROS ENCARGOS ESPECIAIS	48.175.197
MODALIDADE DE APLICAÇÃO	
090 - APLICAÇÕES DIRETAS	2.253.109.949

Inclui valores referentes a transferência intragovernamental.

## PROGRAMAÇÃO DA UNIDADE ORÇAMENTÁRIA

PROGRAMA: 0000 ENCARGOS GERAIS				85.302.158
AÇÃO	GRUPO DESPESA	FONTE		
09.274.0000.5027 PAGAMENTO DE BENEFÍCIOS ASSISTENCIAIS				37.126.961
	OUTRAS DESPESAS CORRENTES			37.126.961
		1.500.10 - Recursos Livres - Tesouro Do Estado		37.126.961
AÇÃO	GRUPO DESPESA	FONTE		
09.846.0000.5693 PENSIONISTAS DA REVOLUÇÃO DE 1932 - LEI Nº 1.890, DE 1978				6.565.303
	OUTRAS DESPESAS CORRENTES			6.565.303
		1.500.10 - Recursos Livres - Tesouro Do Estado		6.565.303
AÇÃO	GRUPO DESPESA	FONTE		
28.846.0000.6417 OBRIGAÇÕES PECUNIÁRIAS EVENTUAIS				41.609.894
	PESSOAL E ENCARGOS SOCIAIS			41.609.894
		1.500.10 - Recursos Livres - Tesouro Do Estado		41.609.894

PROGRAMA: 0102 OBRIGAÇÕES PREVIDENCIÁRIAS EM COMPLEMENTAÇÃO				2.167.807.791
AÇÃO	GRUPO DESPESA	FONTE		
09.273.0102.5025 PAGAMENTO COMPLEM. APOSENT. PENSÕES - LEI 4.819/58- EMPRESAS PRIVAT. OU EXTINTAS				2.167.807.791
	PESSOAL E ENCARGOS SOCIAIS			2.167.801.791
		1.500.10 - Recursos Livres - Tesouro Do Estado		808.005.511
		1.501.60 - Recursos Livres - Outras Fontes - Drem		1.332.659.249
		1.799.20 - Recursos Vinculados - Vinculados Estaduais		27.137.031
	OUTRAS DESPESAS CORRENTES			6.000
		1.500.10 - Recursos Livres - Tesouro Do Estado		6.000



Autenticar documento em <http://sempapel.al.sp.gov.br/autenticidade> com o identificador 330037003200380036003A00500052004100, Documento assinado digitalmente conforme a Lei nº 12.549, II da Lei 14.063/2020.

<b>ÓRGÃO: 21000 - ADMINISTRAÇÃO GERAL DO ESTADO</b> <b>UNIDADE: 21004 - REGIME ESPECIAL DE PRECATÓRIOS</b> <b>ESFERA: ORÇAMENTO FISCAL</b>	Valores em R\$ 1,00
	<b>13.628.465.004</b>

## RESUMO DA UNIDADE ORÇAMENTÁRIA

PROGRAMA	
0000 - ENCARGOS GERAIS	13.628.465.004
FUNÇÃO	
28 - ENCARGOS ESPECIAIS	13.628.465.004
SUBFUNÇÃO	
846 - OUTROS ENCARGOS ESPECIAIS	13.628.465.004
MODALIDADE DE APLICAÇÃO	
090 - APLICAÇÕES DIRETAS	13.628.465.004

Inclui valores referentes a transferência intragovernamental.

## PROGRAMAÇÃO DA UNIDADE ORÇAMENTÁRIA

PROGRAMA: 0000 ENCARGOS GERAIS			13.628.465.004
AÇÃO	GRUPO DESPESA	FONTE	
<b>28.846.0000.6010</b>	<b>PAGAMENTO DE PRECATÓRIOS PELO REGIME ESPECIAL</b>		<b>9.527.465.004</b>
	OUTRAS DESPESAS CORRENTES		9.178.012.989
		1.500.10 - Recursos Livres - Tesouro Do Estado	4.942.237.803
		1.757.10 - Recursos Vinculados - Tesouro Do Estado	1.096.740.486
		1.758.10 - Recursos Vinculados - Tesouro Do Estado	3.139.034.700
	INVESTIMENTOS		349.452.015
		1.500.10 - Recursos Livres - Tesouro Do Estado	349.452.015
AÇÃO	GRUPO DESPESA	FONTE	
<b>28.846.0000.6420</b>	<b>RECOMPOSIÇÃO DOS DEPÓSITOS JUDICIAIS – PRECATÓRIOS</b>		<b>4.101.000.000</b>
	OUTRAS DESPESAS CORRENTES		812.237.694
		1.500.10 - Recursos Livres - Tesouro Do Estado	812.237.694
	INVESTIMENTOS		3.288.762.306
		1.500.10 - Recursos Livres - Tesouro Do Estado	3.288.762.306



Autenticar documento em <http://sempapel.al.sp.gov.br/autenticidade> com o identificador 330037003200380036003A00500052004100, Documento assinado digitalmente conforme a Lei nº 12.649, II da Lei 14.063/2020.

<b>ÓRGÃO: 25000 - SEC. DE DESENVOLVIMENTO URBANO E HABITAÇÃO</b>	Valores em R\$ 1,00
	<b>2.943.078.165</b>

**PRINCIPAIS ATRIBUIÇÕES**

- Prestar assessoramento direto e imediato, em sua área de atuação, ao Governador do Estado no desempenho de suas atribuições;
- Planejar, coordenar e assegurar ações do Governo do Estado, visando atender as necessidades habitacionais da população;
- Acompanhar e controlar o cumprimento das metas e dos compromissos estaduais na área da habitação popular;
- Participar das ações do Governo e dos Municípios do Estado, na implantação de equipamentos sociais e comunitários, nas áreas destinadas aos programas habitacionais;
- Estimular e apoiar programas municipais de habitação;
- Celebrar, quando autorizado pelo Governador, convênios com instituições públicas e privadas, visando a construção de unidades habitacionais, a implantação de equipamentos urbanos e de infraestrutura e o desenvolvimento de áreas habitacionais precárias;
- Definir as diretrizes e critérios para a concessão de financiamentos e subsídios aos beneficiários dos planos e programas do Estado, no setor habitacional; estabelecer as condições operacionais de utilização dos recursos de fundos e de outros recursos vinculados de seu orçamento anual, visando assegurar o cumprimento de suas finalidades;
- Proceder ao exame e à anuência prévia em relação a loteamentos ou desmembramentos localizados em regiões metropolitanas;
- Formular o Plano Estadual de Habitação de Interesse Social e seus respectivos programas e ações;
- Promover a interlocução com os Municípios;
- Na área de assuntos metropolitanos:
  - o apoio à elaboração e à implementação de programas, ações e projetos voltados ao cumprimento dos objetivos previstos no artigo 152 da Constituição Estadual, promovendo:
    - a inclusão da territorialidade nos processos de elaboração de políticas públicas;
    - a criação e a revitalização de instituições que conjuguem as demandas metropolitanas e os interesses dos municípios;
    - o fortalecimento da capacidade de gestão e da governabilidade das regiões metropolitanas e das aglomerações urbanas;
    - a atuação de maneira harmônica com as demais Secretarias de Estado e outros órgãos e entidades da Administração Pública Estadual para a realização de objetivos comuns, auxiliando, também, na solução ou na prevenção de problemas;
    - o estímulo e o apoio à realização de estudos e pesquisas para a contínua melhoria da qualidade de vida nas regiões metropolitanas e nas aglomerações urbanas;
    - o fomento à capacitação e ao aperfeiçoamento de recursos humanos para as atividades afetas ao desenvolvimento metropolitano.

**RESUMO DO ÓRGÃO**

<b>PROGRAMA</b>	
0001 - PARTICIPAÇÃO SOCIETÁRIA	1.199.482.736
0102 - OBRIGAÇÕES PREVIDENCIÁRIAS EM COMPLEMENTAÇÃO	1.282.791
2505 - FOMENTO HABITACIONAL (FPHIS/FGH)	1.607.850.138
2507 - REGULARIZAÇÃO FUNDIÁRIA URBANA	46.000.460
2508 - PROVISÃO HABITACIONAL	10.000.010
2510 - URBANIZAÇÃO E MELHORIAS	10.000.060
2512 - CARTOGRAFIA E GESTÃO TERRITORIAL EM REDE	30.405.604
2513 - DESENVOLVIMENTO URBANO INTEGRADO	38.056.366
<b>FUNÇÃO</b>	
04 - ADMINISTRAÇÃO	68.461.970
16 - HABITAÇÃO	2.874.616.195
<b>SUBFUNÇÃO</b>	
122 - ADMINISTRAÇÃO GERAL	77.803.297
127 - ORDENAMENTO TERRITORIAL	68.461.970
273 - PREVIDÊNCIA COMPLEMENTAR	1.282.791
451 - INFRAESTRUTURA URBANA	30.000.110
482 - HABITAÇÃO URBANA	2.765.529.987
541 - PRESERVAÇÃO E CONSERVAÇÃO AMBIENTAL	10
<b>MODALIDADE DE APLICAÇÃO</b>	
020 - TRANSFERÊNCIAS À UNIÃO	10
040 - TRANSFERÊNCIAS A MUNICÍPIOS	10.500.030
041 - TRANSFERÊNCIAS A MUNICÍPIOS - FUNDO A FUNDO	10
067 - EXECUÇÃO DE CONTRATO DE PPP	186.073.012



Autenticar documento em <http://sempapel.al.sp.gov.br/autenticidade> com o identificador 330037003200380036003A00500052004100, Documento assinado digitalmente conforme art. 74º, II da Lei 14.063/2020.

090 - APLICAÇÕES DIRETAS	2.745.176.950
091 - OPERAÇÃO INTRAÓRGÃOS ORÇ.FISCAL E SEGURIDADE	1.328.153
<b>UNIDADE ORÇAMENTÁRIA</b>	
25001 - SEC. DE DESENVOLVIMENTO URBANO E HABITAÇÃO	2.923.990.185
25050 - AGÊNCIA METROPOLITANA BAIXADA SANTISTA - AGEM	3.239.847
25051 - AGÊNCIA METROPOLITANA DE CAMPINAS - AGEMCAMP	3.623.942
25052 - AG.METR.DO VALE DO PARÁIBA E LIT.-AGEMVALE	10.151.538
25053 - AGÊNCIA METROP.DE SOROCABA - AGEMSOROCABA	2.072.653

FUNTE	PESSOAL E ENCARGOS SOCIAIS	JUROS E ENCARGOS DA DÍVIDA	OUTRAS DESPESAS CORRENTES	INVESTIMENTOS	INVERSÕES FINANCEIRAS	AMORTIZAÇÃO DA DÍVIDA	TOTAL
1.500.10 - Recursos Livres - Tesouro Do Estado	34.910.450		377.942.243	1.320.878.300	1.199.482.756		2.933.213.749
1.501.40 - Recursos Livres - Próprios			282.280				282.280
1.700.50 - Recursos Vinculados - Vinculados Federais				80			80
1.754.78 - Recursos Vinculados - Operações De Crédito				10			10
1.759.20 - Recursos Vinculados - Vinculados Estaduais			774.888				774.888
1.759.30 - Recursos Vinculados - Fundo Especial De Despesa			667.075				667.075
1.759.60 - Outras Fontes - Fundos			8.100.240	20			8.100.260
1.799.20 - Recursos Vinculados - Vinculados Estaduais	39.823						39.823
<b>TOTAL</b>	<b>34.950.273</b>		<b>387.766.726</b>	<b>1.320.878.410</b>	<b>1.199.482.756</b>		<b>2.943.078.165</b>

Inclui valores referentes a transferência intragovernamental.

## PROGRAMAÇÃO DO ÓRGÃO

<b>PROGRAMA: 0001 PARTICIPAÇÃO SOCIETÁRIA</b>	<b>1.199.482.736</b>
<b>AÇÃO</b>	
<b>16.482.0001.1682 SUBSCRIÇÃO DE AÇÕES DA CIA. DESENVOLVIMENTO HABITACIONAL E URBANO - CDHU</b>	<b>1.199.482.736</b>
<b>DESCRIÇÃO:</b>	Aporte de recursos do acionista majoritário destinado ao planejamento, gerenciamento e execução de obras; aquisição de imóveis ou bens de capital; aquisição de instalações, equipamentos e material permanente.

<b>PROGRAMA: 0102 OBRIGAÇÕES PREVIDENCIÁRIAS EM COMPLEMENTAÇÃO</b>	<b>1.282.791</b>
<b>AÇÃO</b>	
<b>16.273.0102.4538 COMPLEMENTAÇÃO DE APOSENTADORIAS E PENSÕES LEI 200/74 - CDHU</b>	<b>1.282.791</b>
<b>DESCRIÇÃO:</b>	Pagamento de complementação de aposentadorias e pensões aos servidores inativos da entidade em conformidade com a legislação vigente.

<b>PROGRAMA: 2505 FOMENTO HABITACIONAL (FPHIS/FGH)</b>	<b>1.607.850.138</b>
<b>AÇÃO</b>	
<b>16.482.2505.2277 AÇÕES DO FUNDO GARANTIDOR HABITACIONAL-FGH</b>	<b>40</b>
<b>PRODUTO:</b>	UNIDADES HABITACIONAIS VIABILIZADAS POR MEIO DE SUBSÍDIOS, APORTES DO FPHIS E PPP
<b>INDICADOR DE PRODUTO:</b>	NÚMERO DE UNIDADES HABITACIONAIS VIABILIZADAS POR MEIO DE SUBSÍDIOS, APORTES DO FPHIS E PPPS (unidade)
<b>DESCRIÇÃO:</b>	Fomento ao crédito habitacional por meio de provimento de recursos para garantir risco de crédito e de performance e concessão de aval; e apoio a operações de securitização
<b>AÇÃO</b>	
<b>16.482.2505.2486 AÇÕES DO FUNDO PAULISTA DE HABITAÇÃO DE INTERESSE SOCIAL - FPHIS.</b>	<b>1.300.000.090</b>
<b>PRODUTO:</b>	UNIDADES HABITACIONAIS VIABILIZADAS POR MEIO DE SUBSÍDIOS, APORTES DO FPHIS E PPP
<b>INDICADOR DE PRODUTO:</b>	NÚMERO DE UNIDADES HABITACIONAIS VIABILIZADAS POR MEIO DE SUBSÍDIOS, APORTES DO FPHIS E PPPS (unidade)
<b>DESCRIÇÃO:</b>	Concessão de subsídios do FPHIS em operações de financiamento habitacional, participação em programas federais e municipais de produção e fomento habitacional, viabilização de produção habitacional, realização de melhorias em habitações construídas, fomento a produção de lotes urbanizados, incentivo a participação da iniciativa privada na produção habitacional e apoio à recuperação de imóveis em áreas centrais.
<b>AÇÃO</b>	
<b>16.451.2505.2743 NOVAS CENTRALIDADES</b>	<b>20.000.050</b>
<b>PRODUTO:</b>	UNIDADES HABITACIONAIS VIABILIZADAS POR MEIO DE SUBSÍDIOS, APORTES DO FPHIS E PPP
<b>INDICADOR DE PRODUTO:</b>	NÚMERO DE UNIDADES HABITACIONAIS VIABILIZADAS POR MEIO DE SUBSÍDIOS, APORTES DO FPHIS E PPPS (unidade)
<b>DESCRIÇÃO:</b>	Implantação de projetos de requalificação, desenvolvimento urbano e habitacional, com fomento à criação de novas centralidades, podendo incluir: urbanização, execução ou adequação de infraestrutura; recuperação ambiental, implantação e melhorias de áreas verdes; construção de equipamentos públicos e sociais; melhorias e requalificação de imóveis, construção de novos empreendimentos habitacionais e promoção de áreas para uso não residencial.



Autenticar documento em <http://sempapel.al.sp.gov.br/autenticidade>  
com o identificador 330037003200380036003A00500052004100, Documento assinado digitalmente  
conforme art. 284º, II da Lei 14.063/2020.

AÇÃO		
<b>16.122.2505.4009</b>	<b>ADMINISTRAÇÃO DA SECRETARIA</b>	<b>77.803.297</b>
<b>DESCRIÇÃO:</b>	Provimento do suporte administrativo necessário ao desempenho das atividades, de modo a garantir a disponibilidade de bens e serviços essenciais à funcionalidade da Secretaria da Habitação. Mobilização dos recursos humanos, materiais e de tecnologia da informação e comunicação para o desempenho cotidiano das atividades funcionais.	
AÇÃO		
<b>16.482.2505.6411</b>	<b>AUXILIO MORADIA PROVISÓRIO E EMERGENCIAL</b>	<b>40.259.400</b>
<b>PRODUTO:</b>	CONCESSÃO DE BENEFÍCIOS HABITACIONAIS	
<b>INDICADOR DE PRODUTO:</b>	MÉDIA DE BENEFÍCIOS HABITACIONAIS PROVISÓRIOS CONCEDIDOS POR QUADRIMESTRE (unidade)	
<b>DESCRIÇÃO:</b>	Pagamento de auxílio moradia para a população desabrigada em razão de catástrofes naturais, removidas de áreas de risco ou por interesse do Estado/público para realização de obras.	
AÇÃO		
<b>16.482.2505.6416</b>	<b>PARCERIA PÚBLICO PRIVADA-PPP</b>	<b>169.787.261</b>
<b>PRODUTO:</b>	UNIDADES HABITACIONAIS VIABILIZADAS POR MEIO DE SUBSÍDIOS, APORTES DO FPHIS E PPP	
<b>INDICADOR DE PRODUTO:</b>	NÚMERO DE UNIDADES HABITACIONAIS VIABILIZADAS POR MEIO DE SUBSÍDIOS, APORTES DO FPHIS E PPPS (unidade)	
<b>DESCRIÇÃO:</b>	Execução do contrato sh 001/2015, vigente, e implantação de projetos de requalificação urbana, contemplando empreendimentos habitacionais, áreas verdes, infraestrutura urbana e promoção de áreas para uso não residenciais com foco em comércio e serviços, priorizando as regiões metropolitanas do estado e a erradicação de áreas de risco	

PROGRAMA: 2507 REGULARIZAÇÃO FUNDIÁRIA URBANA		
		<b>46.000.460</b>
AÇÃO		
<b>16.482.2507.5702</b>	<b>REGULARIZAÇÃO FUNDIÁRIA DE NÚCLEOS COM APOIO TÉCNICO DO PROGRAMA CIDADE LEGAL</b>	<b>46.000.460</b>
<b>PRODUTO:</b>	DOMICÍLIOS BENEFICIADOS PELA REGULARIZAÇÃO FUNDIÁRIA DE NÚCLEOS P/ CIDADE LEGAL	
<b>INDICADOR DE PRODUTO:</b>	NÚMERO DE DOMICÍLIOS BENEFICIADOS COM A REGULARIZAÇÃO DE NÚCLEOS PELO PROGRAMA CIDADE LEGAL (unidade)	
<b>DESCRIÇÃO:</b>	Análise preliminar; elaboração de plano e cronograma das ações; execução do lepac; estudo das desconformidades jurídicas, urbanísticas e ambientais; arrolamento e selagem; elaboração de plantas de sobreposição; elaboração de estudo técnico ambiental; expedição de notificações; obtenção de anuências junto aos órgãos; elaboração da planta urbanística e dos memoriais; mobilização da população para esclarecimentos sobre a regularização e cadastro; cadastro social; elaboração da lista de beneficiários; aprovação municipal; prenotação no oficial de registro de imóveis e conferência das matrículas.	

PROGRAMA: 2508 PROVISÃO HABITACIONAL		
		<b>10.000.010</b>
AÇÃO		
<b>16.482.2508.2006</b>	<b>PROVISÃO DE MORADIAS PARA DEMANDA GERAL E REASSENTAMENTO</b>	<b>10.000.000</b>
<b>PRODUTO:</b>	UNIDADES HABITACIONAIS PRODUZIDAS OU ADQUIRIDAS	
<b>INDICADOR DE PRODUTO:</b>	NÚMERO DE UNIDADES HABITACIONAIS PRODUZIDAS OU ADQUIRIDAS (unidade)	
<b>DESCRIÇÃO:</b>	Provisão de moradias isoladas ou em empreendimentos habitacionais com infraestrutura e equipamentos urbanos, realizados em parceria com os municípios e/ou outros agentes, podendo ser promovidos diretamente pela SDUH/CDHU, ou por meio de outros agentes parceiros.	
AÇÃO		
<b>16.541.2508.2432</b>	<b>DESENVOLVIMENTO SUSTENTÁVEL DO LITORAL PAULISTA</b>	<b>10</b>
<b>PRODUTO:</b>	UNIDADES HABITACIONAIS PRODUZIDAS OU ADQUIRIDAS	
<b>INDICADOR DE PRODUTO:</b>	NÚMERO DE UNIDADES HABITACIONAIS PRODUZIDAS OU ADQUIRIDAS (unidade)	
<b>DESCRIÇÃO:</b>	Promoção do desenvolvimento habitacional nos municípios da região costeira e áreas de influência da Serra do Mar, como parte integrante das ações de desenvolvimento sustentável do litoral paulista, com ações como urbanização de favelas e reassentamento habitacional; erradicação de áreas de risco; renovação urbana de áreas centrais e revitalização de cortiços; provisão de moradias e financiamento para reforma de moradias.	

PROGRAMA: 2510 URBANIZAÇÃO E MELHORIAS		
		<b>10.000.060</b>
AÇÃO		
<b>16.451.2510.2005</b>	<b>URBANIZAÇÃO DE ASSENTAMENTOS PRECÁRIOS E MELHORIAS HABITACIONAIS E URBANAS</b>	<b>10.000.060</b>
<b>PRODUTO:</b>	DOMICÍLIOS BENEFICIADOS POR URBANIZAÇÃO E MELHORIAS HABITACIONAIS E URBANAS	
<b>INDICADOR DE PRODUTO:</b>	NÚMERO DE DOMICÍLIOS BENEFICIADOS POR URBANIZAÇÃO E MELHORIAS HABITACIONAIS E URBANAS (unidade)	
<b>DESCRIÇÃO:</b>	Promoção de serviços de recuperação e desenvolvimento social e urbano em favelas e assentamentos precários, podendo incluir: urbanização e implantação ou adequação de infraestrutura; recuperação ambiental e eliminação de riscos; implantação de equipamentos públicos e sociais; melhorias habitacionais; ações de desenvolvimento e integração social e econômica; regularização urbanística bem como intervenções físicas que resultem em melhorias habitacionais e urbanas e de serviços em moradias e/ou conjuntos habitacionais ou assentamentos e núcleos habitacionais urbanos.	

PROGRAMA: 2512 CARTOGRAFIA E GESTÃO TERRITORIAL EM REDE		
		<b>30.405.604</b>
AÇÃO		
<b>04.127.2512.5509</b>	<b>GESTÃO E APRIMORAMENTO DO SISTEMA CARTOGRÁFICO DO ESTADO DE SÃO PAULO</b>	<b>27.525.785</b>
<b>PRODUTO:</b>	PRODUÇÃO, PRESERVAÇÃO E DIVULGAÇÃO DE BASES CARTOGRÁFICAS	
<b>INDICADOR DE PRODUTO:</b>	ÁREA TOTAL DOS PRODUTOS CARTOGRÁFICOS PRODUZIDOS (km²)	
<b>DESCRIÇÃO:</b>	Executar e manter, em caráter permanente, as atividades necessárias à produção de cartografia sistemática e de cartografia temática de interesse comum; zelar pela qualidade e propriedade técnico-operacional dos produtos executados; preservar os dados geoespaciais e respectivos metadados, bem como manter, em caráter permanente, a documentação cartográfica do Estado de São Paulo, em caráter permanente, tornando-os acessíveis ao público e aos órgãos e entidades da administração pública e prestar atendimento aos órgãos e entidades da administração pública e demais interessados.	



Autenticar documento em <http://sempapel.al.sp.gov.br/autenticidade>  
com o identificador 330037003200380036003A00500052004100, Documento assinado digitalmente  
conforme art. 294º, II da Lei 14.063/2020.



AÇÃO		
<b>04.127.2512.6242</b>	<b>GESTÃO TERRITORIAL</b>	<b>2.879.819</b>
<b>PRODUTO:</b>	APOIO TÉCNICO GEOGRÁFICO E CARTOGRÁFICO	
<b>INDICADOR DE PRODUTO:</b>	NÚMERO DE DOCUMENTOS TÉCNICOS PRODUZIDOS (unidade)	
<b>DESCRIÇÃO:</b>	Estudar questões sobre limites estaduais, divisas intermunicipais e distritais, bem como gerar limites, executar a demarcação, descrever e manter cadastro atualizado dos limites, divisas e demarcações, além de prestar a respectiva assistência técnica; efetuar vistorias, esclarecendo a localização de elementos geográficos, em especial em áreas de nascentes e cursos d'água, para fins de atualização da hidrografia nos mapas oficiais e das divisas intermunicipais e fornecer certidões de limites, divisas e demarcações.	

<b>PROGRAMA:</b>	<b>2513 DESENVOLVIMENTO URBANO INTEGRADO</b>	<b>38.056.366</b>
AÇÃO		
<b>04.127.2513.1107</b>	<b>PROJETOS DO FUNDO DE DESENV METROPOLIT DA BAIXADA SANTISTA - FUNDO DA RM BAIXADA</b>	<b>30</b>
<b>PRODUTO:</b>	PROJETOS DE DESENVOLVIMENTO URBANO INTEGRADO ESTRUTURADOS	
<b>INDICADOR DE PRODUTO:</b>	NÚMERO DE PROJETOS DE DESENVOLVIMENTO URBANO INTEGRADO ESTRUTURADOS (unidade)	
<b>DESCRIÇÃO:</b>	Viabilização dos investimentos em projetos, serviços e obras de interesse metropolitano aprovados no plano de investimento pelos conselhos de desenvolvimento da baixada santista e de orientação do fundo.	
AÇÃO		
<b>04.127.2513.1885</b>	<b>PROJETOS DO FUNDO DE DESENV. DA REGIÃO METROPOLITANA DE CAMPINAS-FUNDOCAMP</b>	<b>60</b>
<b>PRODUTO:</b>	PROJETOS DE DESENVOLVIMENTO URBANO INTEGRADO ESTRUTURADOS	
<b>INDICADOR DE PRODUTO:</b>	NÚMERO DE PROJETOS DE DESENVOLVIMENTO URBANO INTEGRADO ESTRUTURADOS (unidade)	
<b>DESCRIÇÃO:</b>	Viabilização dos investimentos em programas, projetos, serviços e obras de interesse metropolitano aprovados no plano de investimento pelos conselho de desenvolvimento de rm de Campinas e de orientação do fundo.	
AÇÃO		
<b>04.127.2513.2482</b>	<b>PROJETOS DO FUNDO DE DESENV. METROP DO VALE DO PARAÍBA E LITORAL NORTE-FUNDOVALE</b>	<b>8.100.080</b>
<b>PRODUTO:</b>	PROJETOS DE DESENVOLVIMENTO URBANO INTEGRADO ESTRUTURADOS	
<b>INDICADOR DE PRODUTO:</b>	NÚMERO DE PROJETOS DE DESENVOLVIMENTO URBANO INTEGRADO ESTRUTURADOS (unidade)	
<b>DESCRIÇÃO:</b>	Viabilização dos investimentos em programas, projetos, serviços e obras de interesse urbano metropolitano aprovados no plano de investimento pelo conselhos de desenvolvimento da região metropolitana do Vale do Paraíba e Litoral Norte.	
AÇÃO		
<b>04.127.2513.2512</b>	<b>PROJETOS DO FUNDO DE DESENVOLVIMENTO DA RM DE SOROCABA-FUNDO DA RM SOROCABA</b>	<b>30</b>
<b>PRODUTO:</b>	PROJETOS DE DESENVOLVIMENTO URBANO INTEGRADO ESTRUTURADOS	
<b>INDICADOR DE PRODUTO:</b>	NÚMERO DE PROJETOS DE DESENVOLVIMENTO URBANO INTEGRADO ESTRUTURADOS (unidade)	
<b>DESCRIÇÃO:</b>	Viabilização de investimentos em programas, projetos, serviços e obras de interesse metropolitano aprovados no plano de investimento pelos conselhos de desenvolvimento e orientação do fundo da região metropolitana de Sorocaba.	
AÇÃO		
<b>04.127.2513.2555</b>	<b>PROJETOS DO FUNDO DE DESENVOLVIMENTO DA RM DE SÃO PAULO</b>	<b>500.000</b>
<b>PRODUTO:</b>	PROJETOS DE DESENVOLVIMENTO URBANO INTEGRADO ESTRUTURADOS	
<b>INDICADOR DE PRODUTO:</b>	NÚMERO DE PROJETOS DE DESENVOLVIMENTO URBANO INTEGRADO ESTRUTURADOS (unidade)	
<b>DESCRIÇÃO:</b>	Viabilização de investimentos em programas, projetos, serviços e obras de interesse metropolitano no plano de investimento dos conselhos de desenvolvimento e de orientação do fundo da região metropolitana de São Paulo.	
AÇÃO		
<b>04.127.2513.2685</b>	<b>PROJETOS DE DESENVOLVIMENTO URBANO INTEGRADOS</b>	<b>18.468.386</b>
<b>PRODUTO:</b>	PROJETOS DE DESENVOLVIMENTO URBANO INTEGRADO ESTRUTURADOS	
<b>INDICADOR DE PRODUTO:</b>	NÚMERO DE PROJETOS DE DESENVOLVIMENTO URBANO INTEGRADO ESTRUTURADOS (unidade)	
<b>DESCRIÇÃO:</b>	São os projetos de desenvolvimento urbano integrado voltados para as nove regiões metropolitanas e municípios que as compõem e demais arranjos regionais, com caráter estratégico, estruturantes ou local.	
AÇÃO		
<b>04.127.2513.6083</b>	<b>APOIO TÉCNICO À GOVERNANÇA METROPOLITANA E ARTICULAÇÃO INTERFEDERATIVA</b>	<b>10.987.780</b>
<b>PRODUTO:</b>	GOVERNANÇA METROPOLITANA E ARTICULAÇÃO INTERFEDERATIVA	
<b>INDICADOR DE PRODUTO:</b>	NÚMERO DE EVENTOS TÉCNICOS REALIZADOS (unidade)	
<b>DESCRIÇÃO:</b>	Capacitação dos gestores envolvidos no processo de estímulo à integração dos municípios que pertencem ao território das regiões metropolitanas. Apoio e articulação para implementação dos planos de desenvolvimento urbano integrado e projetos de desenvolvimento urbano integrado.	



<b>ÓRGÃO: 25000 - SEC. DE DESENVOLVIMENTO URBANO E HABITAÇÃO</b> <b>ADMINISTRAÇÃO DIRETA</b>	Valores em R\$ 1,00
	<b>2.923.990.185</b>

## RESUMO DA ADMINISTRAÇÃO DIRETA

PROGRAMA	
0001 - PARTICIPAÇÃO SOCIETÁRIA	1.199.482.736
0102 - OBRIGAÇÕES PREVIDENCIÁRIAS EM COMPLEMENTAÇÃO	1.282.791
2505 - FOMENTO HABITACIONAL (FPHIS/FGH)	1.607.850.138
2507 - REGULARIZAÇÃO FUNDIÁRIA URBANA	46.000.460
2508 - PROVISÃO HABITACIONAL	10.000.010
2510 - URBANIZAÇÃO E MELHORIAS	10.000.060
2512 - CARTOGRAFIA E GESTÃO TERRITORIAL EM REDE	30.405.604
2513 - DESENVOLVIMENTO URBANO INTEGRADO	18.968.386

FUNÇÃO	
04 - ADMINISTRAÇÃO	49.373.990
16 - HABITAÇÃO	2.874.616.195

SUBFUNÇÃO	
122 - ADMINISTRAÇÃO GERAL	77.803.297
127 - ORDENAMENTO TERRITORIAL	49.373.990
273 - PREVIDÊNCIA COMPLEMENTAR	1.282.791
451 - INFRAESTRUTURA URBANA	30.000.110
482 - HABITAÇÃO URBANA	2.765.529.987
541 - PRESERVAÇÃO E CONSERVAÇÃO AMBIENTAL	10

MODALIDADE DE APLICAÇÃO	
020 - TRANSFERÊNCIAS À UNIÃO	10
040 - TRANSFERÊNCIAS A MUNICÍPIOS	10.500.010
041 - TRANSFERÊNCIAS A MUNICÍPIOS - FUNDO A FUNDO	10
067 - EXECUÇÃO DE CONTRATO DE PPP	186.073.012
090 - APLICAÇÕES DIRETAS	2.726.155.353
091 - OPERAÇÃO INTRAÓRGÃOS ORÇ.FISCAL E SEGURIDADE	1.261.790

UNIDADE ORÇAMENTÁRIA	
25001 - SEC. DE DESENVOLVIMENTO URBANO E HABITAÇÃO	2.923.990.185

FONTE	PESSOAL E ENCARGOS SOCIAIS	JUROS E ENCARGOS DA DÍVIDA	OUTRAS DESPESAS CORRENTES	INVESTIMENTOS	INVERSÕES FINANCEIRAS	AMORTIZAÇÃO DA DÍVIDA	TOTAL
1.500.10 - Recursos Livres - Tesouro Do Estado	27.250.935		375.274.468	1.320.500.100	1.199.482.756		2.922.508.259
1.700.50 - Recursos Vinculados - Vinculados Federais				60			60
1.754.78 - Recursos Vinculados - Operações De Crédito				10			10
1.759.20 - Recursos Vinculados - Vinculados Estaduais			774.888				774.888
1.759.30 - Recursos Vinculados - Fundo Especial De Despesa			667.075				667.075
1.759.60 - Outras Fontes - Fundos			70				70
1.799.20 - Recursos Vinculados - Vinculados Estaduais	39.823						39.823
<b>TOTAL</b>	<b>27.290.758</b>		<b>376.716.501</b>	<b>1.320.500.170</b>	<b>1.199.482.756</b>		<b>2.923.990.185</b>

Inclui valores referentes a transferência intragovernamental.

## PROGRAMAÇÃO DA ADMINISTRAÇÃO DIRETA

PROGRAMA:	0001 PARTICIPAÇÃO SOCIETÁRIA	1.199.482.736
	<b>AÇÃO</b>	<b>GRUPO DESPESA</b>
<b>16.482.0001.1682</b>	<b>SUBSCRIÇÃO DE AÇÕES DA CIA. DESENVOLVIMENTO HABITACIONAL E URBANO - CDHU</b>	
		<b>INVERSÕES FINANCEIRAS</b>
		1.500.10 - Recursos Livres - Tesouro Do Estado
		1.199.482.736
		1.199.482.736

PROGRAMA:	0102 OBRIGAÇÕES PREVIDENCIÁRIAS EM COMPLEMENTAÇÃO	1.282.791
-----------	---	-----------



Autenticar documento em <http://sempapel.al.sp.gov.br/autenticidade> com o identificador 330037003200380036003A00500052004100, Documento assinado digitalmente conforme art. 14º, II da Lei 14.063/2020.

AÇÃO	GRUPO DESPESA	FONTE	
<b>16.273.0102.4538</b> COMPLEMENTAÇÃO DE APOSENTADORIAS E PENSÕES LEI 200/74 - CDHU			<b>1.282.791</b>
	PESSOAL E ENCARGOS SOCIAIS		1.282.791
		1.500.10 - Recursos Livres - Tesouro Do Estado	1.242.968
		1.799.20 - Recursos Vinculados - Vinculados Estaduais	39.823

PROGRAMA: 2505 FOMENTO HABITACIONAL (FPHIS/FGH)			1.607.850.138
AÇÃO	GRUPO DESPESA	FONTE	
<b>16.482.2505.2277</b> AÇÕES DO FUNDO GARANTIDOR HABITACIONAL-FGH			<b>40</b>
	OUTRAS DESPESAS CORRENTES		30
		1.759.60 - Outras Fontes - Fundos	30
	INVESTIMENTOS		10
		1.500.10 - Recursos Livres - Tesouro Do Estado	10
AÇÃO	GRUPO DESPESA	FONTE	
<b>16.482.2505.2486</b> AÇÕES DO FUNDO PAULISTA DE HABITAÇÃO DE INTERESSE SOCIAL - FPHIS.			<b>1.300.000.090</b>
	OUTRAS DESPESAS CORRENTES		50
		1.500.10 - Recursos Livres - Tesouro Do Estado	10
		1.759.60 - Outras Fontes - Fundos	40
	INVESTIMENTOS		1.300.000.040
		1.500.10 - Recursos Livres - Tesouro Do Estado	1.300.000.040
AÇÃO	GRUPO DESPESA	FONTE	
<b>16.451.2505.2743</b> NOVAS CENTRALIDADES			<b>20.000.050</b>
	OUTRAS DESPESAS CORRENTES		20.000.030
		1.500.10 - Recursos Livres - Tesouro Do Estado	20.000.030
	INVESTIMENTOS		10
		1.500.10 - Recursos Livres - Tesouro Do Estado	10
	INVERSÕES FINANCEIRAS		10
		1.500.10 - Recursos Livres - Tesouro Do Estado	10
AÇÃO	GRUPO DESPESA	FONTE	
<b>16.122.2505.4009</b> ADMINISTRAÇÃO DA SECRETARIA			<b>77.803.297</b>
	PESSOAL E ENCARGOS SOCIAIS		26.007.967
		1.500.10 - Recursos Livres - Tesouro Do Estado	26.007.967
	OUTRAS DESPESAS CORRENTES		51.795.320
		1.500.10 - Recursos Livres - Tesouro Do Estado	51.795.320
	INVESTIMENTOS		10
		1.500.10 - Recursos Livres - Tesouro Do Estado	10
AÇÃO	GRUPO DESPESA	FONTE	
<b>16.482.2505.6411</b> AUXILIO MORADIA PROVISÓRIO E EMERGENCIAL			<b>40.259.400</b>
	OUTRAS DESPESAS CORRENTES		40.259.400
		1.500.10 - Recursos Livres - Tesouro Do Estado	40.259.400
AÇÃO	GRUPO DESPESA	FONTE	
<b>16.482.2505.6416</b> PARCERIA PÚBLICO PRIVADA-PPP			<b>169.787.261</b>
	OUTRAS DESPESAS CORRENTES		169.787.241
		1.500.10 - Recursos Livres - Tesouro Do Estado	169.787.241
	INVESTIMENTOS		10



Autenticar documento em <http://sempapel.al.sp.gov.br/autenticidade>  
com o identificador 330037003200380036003A00500052004100, Documento assinado digitalmente  
conforme art. 24º, II da Lei 14.063/2020.

		1.500.10 - Recursos Livres - Tesouro Do Estado	10
	INVERSÕES FINANCEIRAS		10
		1.500.10 - Recursos Livres - Tesouro Do Estado	10

<b>PROGRAMA: 2507 REGULARIZAÇÃO FUNDIÁRIA URBANA</b>			<b>46.000.460</b>
<b>AÇÃO</b>	<b>GRUPO DESPESA</b>	<b>FONTE</b>	
16.482.2507.5702 REGULARIZAÇÃO FUNDIÁRIA DE NÚCLEOS COM APOIO TÉCNICO DO PROGRAMA CIDADE LEGAL			46.000.460
	OUTRAS DESPESAS CORRENTES		46.000.460
		1.500.10 - Recursos Livres - Tesouro Do Estado	46.000.460

<b>PROGRAMA: 2508 PROVISÃO HABITACIONAL</b>			<b>10.000.010</b>
<b>AÇÃO</b>	<b>GRUPO DESPESA</b>	<b>FONTE</b>	
16.482.2508.2006 PROVISÃO DE MORÁDIAS PARA DEMANDA GERAL E REASSENTAMENTO			10.000.000
	INVESTIMENTOS		10.000.000
		1.500.10 - Recursos Livres - Tesouro Do Estado	10.000.000
<b>AÇÃO</b>	<b>GRUPO DESPESA</b>	<b>FONTE</b>	
16.541.2508.2432 DESENVOLVIMENTO SUSTENTÁVEL DO LITORAL PAULISTA			10
	INVESTIMENTOS		10
		1.754.78 - Recursos Vinculados - Operações De Crédito	10

<b>PROGRAMA: 2510 URBANIZAÇÃO E MELHORIAS</b>			<b>10.000.060</b>
<b>AÇÃO</b>	<b>GRUPO DESPESA</b>	<b>FONTE</b>	
16.451.2510.2005 URBANIZAÇÃO DE ASSENTAMENTOS PRECÁRIOS E MELHORIAS HABITACIONAIS E URBANAS			10.000.060
	INVESTIMENTOS		10.000.060
		1.500.10 - Recursos Livres - Tesouro Do Estado	10.000.000
		1.700.50 - Recursos Vinculados - Vinculados Federais	60

<b>PROGRAMA: 2512 CARTOGRAFIA E GESTÃO TERRITORIAL EM REDE</b>			<b>30.405.604</b>
<b>AÇÃO</b>	<b>GRUPO DESPESA</b>	<b>FONTE</b>	
04.127.2512.5509 GESTÃO E APRIMORAMENTO DO SISTEMA CARTOGRÁFICO DO ESTADO DE SÃO PAULO			27.525.785
	OUTRAS DESPESAS CORRENTES		27.525.775
		1.500.10 - Recursos Livres - Tesouro Do Estado	26.083.812
		1.759.20 - Recursos Vinculados - Vinculados Estaduais	774.888
		1.759.30 - Recursos Vinculados - Fundo Especial De Despesa	667.075
	INVESTIMENTOS		10
		1.500.10 - Recursos Livres - Tesouro Do Estado	10
<b>AÇÃO</b>	<b>GRUPO DESPESA</b>	<b>FONTE</b>	
04.127.2512.6242 GESTÃO TERRITORIAL			2.879.819
	OUTRAS DESPESAS CORRENTES		2.879.809
		1.500.10 - Recursos Livres - Tesouro Do Estado	2.879.809
	INVESTIMENTOS		10
		1.500.10 - Recursos Livres - Tesouro Do Estado	10

<b>PROGRAMA: 2513 DESENVOLVIMENTO URBANO INTEGRADO</b>			<b>18.968.386</b>
<b>AÇÃO</b>	<b>GRUPO DESPESA</b>	<b>FONTE</b>	



Autenticar documento em <http://sempapel.al.sp.gov.br/autenticidade> com o identificador 330037003200380036003A00500052004100, Documento assinado digitalmente conforme art. 34º, II da Lei 14.063/2020.

<b>04.127.2513.2555</b>	<b>PROJETOS DO FUNDO DE DESENVOLVIMENTO DA RM DE SÃO PAULO</b>			<b>500.000</b>
		INVESTIMENTOS		500.000
			1.500.10 - Recursos Livres - Tesouro Do Estado	500.000
AÇÃO		GRUPO DESPESA	FONTE	
<b>04.127.2513.2685</b>	<b>PROJETOS DE DESENVOLVIMENTO URBANO INTEGRADOS</b>			<b>18.468.386</b>
		OUTRAS DESPESAS CORRENTES		18.468.386
			1.500.10 - Recursos Livres - Tesouro Do Estado	18.468.386



<b>ÓRGÃO: 25000 - SEC. DE DESENVOLVIMENTO URBANO E HABITAÇÃO</b>	Valores em R\$ 1,00
<b>UNIDADE: 25001 - SEC. DE DESENVOLVIMENTO URBANO E HABITAÇÃO</b>	<b>2.923.990.185</b>
<b>ESFERA: ORÇAMENTO FISCAL</b>	

## RESUMO DA UNIDADE ORÇAMENTÁRIA

PROGRAMA	
0001 - PARTICIPAÇÃO SOCIETÁRIA	1.199.482.736
0102 - OBRIGAÇÕES PREVIDENCIÁRIAS EM COMPLEMENTAÇÃO	1.282.791
2505 - FOMENTO HABITACIONAL (FPHIS/FGH)	1.607.850.138
2507 - REGULARIZAÇÃO FUNDIÁRIA URBANA	46.000.460
2508 - PROVISÃO HABITACIONAL	10.000.010
2510 - URBANIZAÇÃO E MELHORIAS	10.000.060
2512 - CARTOGRAFIA E GESTÃO TERRITORIAL EM REDE	30.405.604
2513 - DESENVOLVIMENTO URBANO INTEGRADO	18.968.386
FUNÇÃO	
04 - ADMINISTRAÇÃO	49.373.990
16 - HABITAÇÃO	2.874.616.195
SUBFUNÇÃO	
122 - ADMINISTRAÇÃO GERAL	77.803.297
127 - ORDENAMENTO TERRITORIAL	49.373.990
273 - PREVIDÊNCIA COMPLEMENTAR	1.282.791
451 - INFRAESTRUTURA URBANA	30.000.110
482 - HABITAÇÃO URBANA	2.765.529.987
541 - PRESERVAÇÃO E CONSERVAÇÃO AMBIENTAL	10
MODALIDADE DE APLICAÇÃO	
020 - TRANSFERÊNCIAS À UNIÃO	10
040 - TRANSFERÊNCIAS A MUNICÍPIOS	10.500.010
041 - TRANSFERÊNCIAS A MUNICÍPIOS - FUNDO A FUNDO	10
067 - EXECUÇÃO DE CONTRATO DE PPP	186.073.012
090 - APLICAÇÕES DIRETAS	2.726.155.353
091 - OPERAÇÃO INTRAÓRGÃOS ORÇ.FISCAL E SEGURIDADE	1.261.790

Inclui valores referentes a transferência intragovernamental.

## PROGRAMAÇÃO DA UNIDADE ORÇAMENTÁRIA

PROGRAMA:	0001 PARTICIPAÇÃO SOCIETÁRIA	1.199.482.736
AÇÃO	GRUPO DESPESA	FONTE
16.482.0001.1682 SUBSCRIÇÃO DE AÇÕES DA CIA. DESENVOLVIMENTO HABITACIONAL E URBANO - CDHU	INVERSÕES FINANCEIRAS	1.199.482.736
		1.500.10 - Recursos Livres - Tesouro Do Estado
		1.199.482.736
PROGRAMA:	0102 OBRIGAÇÕES PREVIDENCIÁRIAS EM COMPLEMENTAÇÃO	1.282.791
AÇÃO	GRUPO DESPESA	FONTE
16.273.0102.4538 COMPLEMENTAÇÃO DE APOSENTADORIAS E PENSÕES LEI 200/74 - CDHU	PESSOAL E ENCARGOS SOCIAIS	1.282.791
		1.500.10 - Recursos Livres - Tesouro Do Estado
		1.242.968
		1.799.20 - Recursos Vinculados - Vinculados Estaduais
		39.823
PROGRAMA:	2505 FOMENTO HABITACIONAL (FPHIS/FGH)	1.607.850.138



Autenticar documento em <http://sempapel.al.sp.gov.br/autenticidade> com o identificador 330037003200380036003A00500052004100, Documento assinado digitalmente conforme art. 154º, II da Lei 14.063/2020.

AÇÃO		GRUPO DESPESA	FONTE	
16.482.2505.2277	<b>AÇÕES DO FUNDO GARANTIDOR HABITACIONAL-FGH</b>			<b>40</b>
		OUTRAS DESPESAS CORRENTES		30
			1.759.60 - Outras Fontes - Fundos	30
		INVESTIMENTOS		10
			1.500.10 - Recursos Livres - Tesouro Do Estado	10
<b>PRODUTO:</b>	UNIDADES HABITACIONAIS VIABILIZADAS POR MEIO DE SUBSÍDIOS, APORTES DO FPHIS E PPP			
<b>INDICADOR DE PRODUTO:</b>	NÚMERO DE UNIDADES HABITACIONAIS VIABILIZADAS POR MEIO DE SUBSÍDIOS, APORTES DO FPHIS E PPPS (unidade)			
AÇÃO		GRUPO DESPESA	FONTE	
16.482.2505.2486	<b>AÇÕES DO FUNDO PAULISTA DE HABITAÇÃO DE INTERESSE SOCIAL - FPHIS.</b>			<b>1.300.000.090</b>
		OUTRAS DESPESAS CORRENTES		50
			1.500.10 - Recursos Livres - Tesouro Do Estado	10
			1.759.60 - Outras Fontes - Fundos	40
		INVESTIMENTOS		1.300.000.040
			1.500.10 - Recursos Livres - Tesouro Do Estado	1.300.000.040
<b>PRODUTO:</b>	UNIDADES HABITACIONAIS VIABILIZADAS POR MEIO DE SUBSÍDIOS, APORTES DO FPHIS E PPP			
<b>INDICADOR DE PRODUTO:</b>	NÚMERO DE UNIDADES HABITACIONAIS VIABILIZADAS POR MEIO DE SUBSÍDIOS, APORTES DO FPHIS E PPPS (unidade)			
AÇÃO		GRUPO DESPESA	FONTE	
16.451.2505.2743	<b>NOVAS CENTRALIDADES</b>			<b>20.000.050</b>
		OUTRAS DESPESAS CORRENTES		20.000.030
			1.500.10 - Recursos Livres - Tesouro Do Estado	20.000.030
		INVESTIMENTOS		10
			1.500.10 - Recursos Livres - Tesouro Do Estado	10
		INVERSÕES FINANCEIRAS		10
			1.500.10 - Recursos Livres - Tesouro Do Estado	10
<b>PRODUTO:</b>	UNIDADES HABITACIONAIS VIABILIZADAS POR MEIO DE SUBSÍDIOS, APORTES DO FPHIS E PPP			
<b>INDICADOR DE PRODUTO:</b>	NÚMERO DE UNIDADES HABITACIONAIS VIABILIZADAS POR MEIO DE SUBSÍDIOS, APORTES DO FPHIS E PPPS (unidade)			
AÇÃO		GRUPO DESPESA	FONTE	
16.122.2505.4009	<b>ADMINISTRAÇÃO DA SECRETARIA</b>			<b>77.803.297</b>
		PESSOAL E ENCARGOS SOCIAIS		26.007.967
			1.500.10 - Recursos Livres - Tesouro Do Estado	26.007.967
		OUTRAS DESPESAS CORRENTES		51.795.320
			1.500.10 - Recursos Livres - Tesouro Do Estado	51.795.320
		INVESTIMENTOS		10
			1.500.10 - Recursos Livres - Tesouro Do Estado	10
AÇÃO		GRUPO DESPESA	FONTE	
16.482.2505.6411	<b>AUXILIO MORADIA PROVISÓRIO E EMERGENCIAL</b>			<b>40.259.400</b>
		OUTRAS DESPESAS CORRENTES		40.259.400
			1.500.10 - Recursos Livres - Tesouro Do Estado	40.259.400
<b>PRODUTO:</b>	CONCESSÃO DE BENEFÍCIOS HABITACIONAIS			
<b>INDICADOR DE PRODUTO:</b>	MÉDIA DE BENEFÍCIOS HABITACIONAIS PROVISÓRIOS CONCEDIDOS POR QUADRIMESTRE (unidade)			



AÇÃO	GRUPO DESPESA	FONTE	
<b>16.482.2505.6416</b>	<b>PARCERIA PÚBLICO PRIVADA-PPP</b>		<b>169.787.261</b>
	OUTRAS DESPESAS CORRENTES		169.787.241
		1.500.10 - Recursos Livres - Tesouro Do Estado	169.787.241
	INVESTIMENTOS		10
		1.500.10 - Recursos Livres - Tesouro Do Estado	10
	INVERSÕES FINANCEIRAS		10
		1.500.10 - Recursos Livres - Tesouro Do Estado	10
<b>PRODUTO:</b>	UNIDADES HABITACIONAIS VIABILIZADAS POR MEIO DE SUBSÍDIOS, APORTES DO FPHIS E PPP		
<b>INDICADOR DE PRODUTO:</b>	NÚMERO DE UNIDADES HABITACIONAIS VIABILIZADAS POR MEIO DE SUBSÍDIOS, APORTES DO FPHIS E PPPS (unidade)		

<b>PROGRAMA: 2507 REGULARIZAÇÃO FUNDIÁRIA URBANA</b>			<b>46.000.460</b>
AÇÃO	GRUPO DESPESA	FONTE	
<b>16.482.2507.5702</b>	<b>REGULARIZAÇÃO FUNDIÁRIA DE NÚCLEOS COM APOIO TÉCNICO DO PROGRAMA CIDADE LEGAL</b>		<b>46.000.460</b>
	OUTRAS DESPESAS CORRENTES		46.000.460
		1.500.10 - Recursos Livres - Tesouro Do Estado	46.000.460
<b>PRODUTO:</b>	DOMICÍLIOS BENEFICIADOS PELA REGULARIZAÇÃO FUNDIÁRIA DE NÚCLEOS P/ CIDADE LEGAL		
<b>INDICADOR DE PRODUTO:</b>	NÚMERO DE DOMICÍLIOS BENEFICIADOS COM A REGULARIZAÇÃO DE NÚCLEOS PELO PROGRAMA CIDADE LEGAL (unidade)		

<b>PROGRAMA: 2508 PROVISÃO HABITACIONAL</b>			<b>10.000.010</b>
AÇÃO	GRUPO DESPESA	FONTE	
<b>16.482.2508.2006</b>	<b>PROVISÃO DE MORADIAS PARA DEMANDA GERAL E REASSENTAMENTO</b>		<b>10.000.000</b>
	INVESTIMENTOS		10.000.000
		1.500.10 - Recursos Livres - Tesouro Do Estado	10.000.000
<b>PRODUTO:</b>	UNIDADES HABITACIONAIS PRODUZIDAS OU ADQUIRIDAS		
<b>INDICADOR DE PRODUTO:</b>	NÚMERO DE UNIDADES HABITACIONAIS PRODUZIDAS OU ADQUIRIDAS (unidade)		
AÇÃO	GRUPO DESPESA	FONTE	
<b>16.541.2508.2432</b>	<b>DESENVOLVIMENTO SUSTENTÁVEL DO LITORAL PAULISTA</b>		<b>10</b>
	INVESTIMENTOS		10
		1.754.78 - Recursos Vinculados - Operações De Crédito	10
<b>PRODUTO:</b>	UNIDADES HABITACIONAIS PRODUZIDAS OU ADQUIRIDAS		
<b>INDICADOR DE PRODUTO:</b>	NÚMERO DE UNIDADES HABITACIONAIS PRODUZIDAS OU ADQUIRIDAS (unidade)		

<b>PROGRAMA: 2510 URBANIZAÇÃO E MELHORIAS</b>			<b>10.000.060</b>
AÇÃO	GRUPO DESPESA	FONTE	
<b>16.451.2510.2005</b>	<b>URBANIZAÇÃO DE ASSENTAMENTOS PRECÁRIOS E MELHORIAS HABITACIONAIS E URBANAS</b>		<b>10.000.060</b>
	INVESTIMENTOS		10.000.060
		1.500.10 - Recursos Livres - Tesouro Do Estado	10.000.000
		1.700.50 - Recursos Vinculados - Vinculados Federais	60
<b>PRODUTO:</b>	DOMICÍLIOS BENEFICIADOS POR URBANIZAÇÃO E MELHORIAS HABITACIONAIS E URBANAS		
<b>INDICADOR DE PRODUTO:</b>	NÚMERO DE DOMICÍLIOS BENEFICIADOS POR URBANIZAÇÃO E MELHORIAS HABITACIONAIS E URBANAS (unidade)		

<b>PROGRAMA: 2512 CARTOGRAFIA E GESTÃO TERRITORIAL EM REDE</b>			<b>30.405.604</b>
--	--	--	-------------------





AÇÃO	GRUPO DESPESA	FONTE	
<b>04.127.2512.5509</b>	<b>GESTÃO E APRIMORAMENTO DO SISTEMA CARTOGRAFICO DO ESTADO DE SÃO PAULO</b>		<b>27.525.785</b>
	OUTRAS DESPESAS CORRENTES		27.525.775
		1.500.10 - Recursos Livres - Tesouro Do Estado	26.083.812
		1.759.20 - Recursos Vinculados - Vinculados Estaduais	774.888
		1.759.30 - Recursos Vinculados - Fundo Especial De Despesa	667.075
	INVESTIMENTOS		10
		1.500.10 - Recursos Livres - Tesouro Do Estado	10
<b>PRODUTO:</b>	PRODUÇÃO, PRESERVAÇÃO E DIVULGAÇÃO DE BASES CARTOGRAFICAS		
<b>INDICADOR DE PRODUTO:</b>	ÁREA TOTAL DOS PRODUTOS CARTOGRAFICOS PRODUZIDOS (km²)		
AÇÃO	GRUPO DESPESA	FONTE	
<b>04.127.2512.6242</b>	<b>GESTÃO TERRITORIAL</b>		<b>2.879.819</b>
	OUTRAS DESPESAS CORRENTES		2.879.809
		1.500.10 - Recursos Livres - Tesouro Do Estado	2.879.809
	INVESTIMENTOS		10
		1.500.10 - Recursos Livres - Tesouro Do Estado	10
<b>PRODUTO:</b>	APOIO TÉCNICO GEOGRÁFICO E CARTOGRAFICO		
<b>INDICADOR DE PRODUTO:</b>	NÚMERO DE DOCUMENTOS TÉCNICOS PRODUZIDOS (unidade)		

<b>PROGRAMA: 2513 DESENVOLVIMENTO URBANO INTEGRADO</b>			<b>18.968.386</b>
AÇÃO	GRUPO DESPESA	FONTE	
<b>04.127.2513.2555</b>	<b>PROJETOS DO FUNDO DE DESENVOLVIMENTO DA RM DE SÃO PAULO</b>		<b>500.000</b>
	INVESTIMENTOS		500.000
		1.500.10 - Recursos Livres - Tesouro Do Estado	500.000
<b>PRODUTO:</b>	PROJETOS DE DESENVOLVIMENTO URBANO INTEGRADO ESTRUTURADOS		
<b>INDICADOR DE PRODUTO:</b>	NÚMERO DE PROJETOS DE DESENVOLVIMENTO URBANO INTEGRADO ESTRUTURADOS (unidade)		
AÇÃO	GRUPO DESPESA	FONTE	
<b>04.127.2513.2685</b>	<b>PROJETOS DE DESENVOLVIMENTO URBANO INTEGRADOS</b>		<b>18.468.386</b>
	OUTRAS DESPESAS CORRENTES		18.468.386
		1.500.10 - Recursos Livres - Tesouro Do Estado	18.468.386
<b>PRODUTO:</b>	PROJETOS DE DESENVOLVIMENTO URBANO INTEGRADO ESTRUTURADOS		
<b>INDICADOR DE PRODUTO:</b>	NÚMERO DE PROJETOS DE DESENVOLVIMENTO URBANO INTEGRADO ESTRUTURADOS (unidade)		



<b>ÓRGÃO: 25000 - SEC. DE DESENVOLVIMENTO URBANO E HABITAÇÃO</b>	Valores em R\$ 1,00
<b>UNIDADE: 25050 - AGÊNCIA METROPOLITANA BAIXADA SANTISTA - AGEM</b>	<b>3.239.847</b>
<b>ESFERA: ORÇAMENTO FISCAL</b>	

### PRINCIPAIS ATRIBUIÇÕES

- Integrar a organização, o planejamento e a execução das funções públicas de interesse comum da Agência Metropolitana da Baixada Santista, desenvolvendo para tanto as seguintes atribuições:
  - arrecadar as receitas próprias ou as que lhe sejam delegadas ou transferidas, inclusive multas e tarifas relativas a serviços prestados; fiscalizar a execução da legislação que dispõe sobre a Região Metropolitana da Baixada Santista e aplicar as respectivas sanções, no exercício do poder de polícia; estabelecer metas, planos, programas, projetos e obras de interesse comum, executando, fiscalizando e avaliando sua realização; promover a desapropriação de bens declarados de utilidade pública, quando necessária à realização de atividades de interesse comum;
  - manter atualizadas as informações estatísticas e de qualquer outra natureza, necessárias para o planejamento metropolitano, especialmente as de natureza físico-territorial, demográfica, financeira, urbanística, social, cultural, turística e ambiental, que sejam de relevante interesse público, promovendo, anualmente, a sua ampla divulgação;
  - exercer, por seu representante, a Secretaria Executiva do Conselho de Desenvolvimento da Região Metropolitana da Baixada Santista-CONDESP e prestar suporte administrativo ao Colegiado e às suas Câmaras Temáticas e Câmaras Temáticas Especiais; participar do Conselho de Orientação do Fundo de Desenvolvimento Metropolitano da Baixada Santista - FUNDO.

### RESUMO DA UNIDADE ORÇAMENTÁRIA

PROGRAMA	
2513 - DESENVOLVIMENTO URBANO INTEGRADO	3.239.847
FUNÇÃO	
04 - ADMINISTRAÇÃO	3.239.847
SUBFUNÇÃO	
127 - ORDENAMENTO TERRITORIAL	3.239.847
MODALIDADE DE APLICAÇÃO	
090 - APLICAÇÕES DIRETAS	3.239.847

Inclui valores referentes a transferência intragovernamental.

### PROGRAMAÇÃO DA UNIDADE ORÇAMENTÁRIA

PROGRAMA: 2513 DESENVOLVIMENTO URBANO INTEGRADO				3.239.847
AÇÃO	GRUPO DESPESA	FONTE		
<b>04.127.2513.1107</b> PROJETOS DO FUNDO DE DESENV METROPOLIT DA BAIXADA SANTISTA - FUNDO DA RM BAIXADA			<b>30</b>	
	OUTRAS DESPESAS CORRENTES		30	
		1.759.60 - Outras Fontes - Fundos	30	
<b>PRODUTO:</b>	PROJETOS DE DESENVOLVIMENTO URBANO INTEGRADO ESTRUTURADOS			
<b>INDICADOR DE PRODUTO:</b>	NÚMERO DE PROJETOS DE DESENVOLVIMENTO URBANO INTEGRADO ESTRUTURADOS (unidade)			
AÇÃO	GRUPO DESPESA	FONTE		
<b>04.127.2513.6083</b> APOIO TÉCNICO À GOVERNANÇA METROPOLITANA E ARTICULAÇÃO INTERFEDERATIVA			<b>3.239.817</b>	
	PESSOAL E ENCARGOS SOCIAIS		1.968.468	
		1.500.10 - Recursos Livres - Tesouro Do Estado	1.968.468	
	OUTRAS DESPESAS CORRENTES		1.271.329	
		1.500.10 - Recursos Livres - Tesouro Do Estado	1.133.185	
		1.501.40 - Recursos Livres - Próprios	138.144	
	INVESTIMENTOS		20	
		1.700.50 - Recursos Vinculados - Vinculados Federais	20	
<b>PRODUTO:</b>	GOVERNANÇA METROPOLITANA E ARTICULAÇÃO INTERFEDERATIVA			
<b>INDICADOR DE PRODUTO:</b>	NÚMERO DE EVENTOS TÉCNICOS REALIZADOS (unidade)			



Autenticar documento em <http://sempapel.al.sp.gov.br/autenticidade> com o identificador 330037003200380036003A00500052004100, Documento assinado digitalmente conforme a Lei nº 14.063/2020.

<b>ÓRGÃO: 25000 - SEC. DE DESENVOLVIMENTO URBANO E HABITAÇÃO</b> <b>UNIDADE: 25051 - AGÊNCIA METROPOLITANA DE CAMPINAS - AGEMCAMP</b> <b>ESFERA: ORÇAMENTO FISCAL</b>	Valores em R\$ 1,00
	<b>3.623.942</b>

**PRINCIPAIS ATRIBUIÇÕES**

- Integrar a organização, o planejamento e a execução das funções públicas de interesse comum da Região Metropolitana de Campinas, desenvolvendo para tanto as seguintes atribuições:
  - arrecadar as receitas próprias ou as que lhe sejam delegadas ou transferidas, inclusive multas e tarifas relativas a serviços prestados; fiscalizar a execução das leis que dispõem sobre a Região Metropolitana de Campinas e aplicar as respectivas sanções, no exercício do poder de polícia; estabelecer metas, planos, programas, projetos e obras de interesse comum, bem como fiscalizar e avaliar sua execução; promover a desapropriação de bens declarados de utilidade pública, quando necessária à realização de atividades de interesse comum;
  - manter atualizadas as informações estatísticas e de qualquer outra natureza, necessárias para o planejamento metropolitano, especialmente as de natureza físico-territorial, demográfica, financeira, urbanística, social, cultural e ambiental, que sejam de relevante interesse público, bem como promover, anualmente, a sua ampla divulgação;
  - apresentar informe detalhado sobre suas atividades nas audiências públicas semestrais, expondo as deliberações referentes aos estudos e planos em desenvolvimento pelas câmaras temáticas, como também prestar contas relativas à utilização dos recursos do Fundo de Desenvolvimento Metropolitano de Campinas, conforme o artigo 13 da Lei Complementar nº 870, de 19 de junho de 2000;
  - exercer, por seu representante, a Secretaria Executiva do Conselho de Desenvolvimento da Região Metropolitana de Campinas e prestar suporte administrativo ao Colegiado e às suas Câmaras Temáticas e Câmaras Temáticas Especiais; participar do Conselho de Orientação do Fundo de Desenvolvimento Metropolitano de Campinas - FUNDOCAMP.

**RESUMO DA UNIDADE ORÇAMENTÁRIA**

PROGRAMA	
2513 - DESENVOLVIMENTO URBANO INTEGRADO	3.623.942
FUNÇÃO	
04 - ADMINISTRAÇÃO	3.623.942
SUBFUNÇÃO	
127 - ORDENAMENTO TERRITORIAL	3.623.942
MODALIDADE DE APLICAÇÃO	
040 - TRANSFERÊNCIAS A MUNICÍPIOS	20
090 - APLICAÇÕES DIRETAS	3.623.922

Inclui valores referentes a transferência intragovernamental.

**PROGRAMAÇÃO DA UNIDADE ORÇAMENTÁRIA**

PROGRAMA: 2513 DESENVOLVIMENTO URBANO INTEGRADO			3.623.942
AÇÃO	GRUPO DESPESA	FONTE	
04.127.2513.1885 PROJETOS DO FUNDO DE DESENV. DA REGIÃO METROPOLITANA DE CAMPINAS-FUNDOCAMP			60
	OUTRAS DESPESAS CORRENTES		40
		1.759.60 - Outras Fontes - Fundos	40
	INVESTIMENTOS		20
		1.759.60 - Outras Fontes - Fundos	20
<b>PRODUTO:</b>	PROJETOS DE DESENVOLVIMENTO URBANO INTEGRADO ESTRUTURADOS		
<b>INDICADOR DE PRODUTO:</b>	NÚMERO DE PROJETOS DE DESENVOLVIMENTO URBANO INTEGRADO ESTRUTURADOS (unidade)		



Autenticar documento em <http://sempapel.al.sp.gov.br/autenticidade> com o identificador 330037003200380036003A00500052004100, Documento assinado digitalmente conforme art. 14º, II da Lei 14.063/2020.

	AÇÃO	GRUPO DESPESA	FONTE	
04.127.2513.6083	APOIO TÉCNICO À GOVERNANÇA METROPOLITANA E ARTICULAÇÃO INTERFEDERATIVA			3.623.882
		PESSOAL E ENCARGOS SOCIAIS		2.287.621
			1.500.10 - Recursos Livres - Tesouro Do Estado	2.287.621
		OUTRAS DESPESAS CORRENTES		1.068.261
			1.500.10 - Recursos Livres - Tesouro Do Estado	924.209
			1.501.40 - Recursos Livres - Próprios	144.052
		INVESTIMENTOS		268.000
			1.500.10 - Recursos Livres - Tesouro Do Estado	268.000
PRODUTO:	GOVERNANÇA METROPOLITANA E ARTICULAÇÃO INTERFEDERATIVA			
INDICADOR DE PRODUTO:	NÚMERO DE EVENTOS TÉCNICOS REALIZADOS (unidade)			



<b>ÓRGÃO: 25000 - SEC. DE DESENVOLVIMENTO URBANO E HABITAÇÃO</b>	Valores em R\$ 1,00
<b>UNIDADE: 25052 - AG.METR.DO VALE DO PARAÍBA E LIT.-AGEMVALE</b>	<b>10.151.538</b>
<b>ESFERA: ORÇAMENTO FISCAL</b>	

**PRINCIPAIS ATRIBUIÇÕES**

- Integrar a organização, o planejamento e a execução das funções públicas de interesse comum da Agência Metropolitana do Vale do Paraíba e Litoral Norte, desenvolvendo para tanto as seguintes atribuições:
  - arrecadar as receitas próprias ou as que lhe sejam delegadas ou transferidas, inclusive multas e tarifas relativas a serviços prestados; elaborar planos, programas e projetos de interesse comum e estratégico, estabelecendo objetivos e metas, bem como fiscalizar e avaliar sua execução; promover a desapropriação de bens declarados de utilidade pública, quando necessária à realização de atividades de interesse comum;
  - em relação à gestão administrativa, conduzir, de acordo com as atribuições legais, os assuntos referentes a pessoal, organização dos serviços e controle interno; em relação à gestão financeira e patrimonial, elaborar e executar o orçamento, gerir a receita e os recursos adicionais, administrar os bens móveis e imóveis e celebrar convênios e contratos;
  - apresentar informe detalhado sobre suas atividades nas audiências públicas semestrais de que trata o artigo 11 da Lei Complementar nº 1.166, de 9 de janeiro de 2012.

**RESUMO DA UNIDADE ORÇAMENTÁRIA**

PROGRAMA	
2513 - DESENVOLVIMENTO URBANO INTEGRADO	10.151.538
FUNÇÃO	
04 - ADMINISTRAÇÃO	10.151.538
SUBFUNÇÃO	
127 - ORDENAMENTO TERRITORIAL	10.151.538
MODALIDADE DE APLICAÇÃO	
090 - APLICAÇÕES DIRETAS	10.085.385
091 - OPERAÇÃO INTRAÓRGÃOS ORÇ.FISCAL E SEGURIDADE	66.153

Inclui valores referentes a transferência intragovernamental.

**PROGRAMAÇÃO DA UNIDADE ORÇAMENTÁRIA**

PROGRAMA: 2513 DESENVOLVIMENTO URBANO INTEGRADO				10.151.538
AÇÃO	GRUPO DESPESA	FONTE		
<b>04.127.2513.2482</b> PROJETOS DO FUNDO DE DESENV. METROP DO VALE DO PARAÍBA E LITORAL NORTE-FUNDOVALE				<b>8.100.080</b>
	OUTRAS DESPESAS CORRENTES			8.100.080
		1.500.10 - Recursos Livres - Tesouro Do Estado	10	
		1.759.60 - Outras Fontes - Fundos		8.100.070
<b>PRODUTO:</b>	PROJETOS DE DESENVOLVIMENTO URBANO INTEGRADO ESTRUTURADOS			
<b>INDICADOR DE PRODUTO:</b>	NÚMERO DE PROJETOS DE DESENVOLVIMENTO URBANO INTEGRADO ESTRUTURADOS (unidade)			
AÇÃO	GRUPO DESPESA	FONTE		
<b>04.127.2513.6083</b> APOIO TÉCNICO À GOVERNANÇA METROPOLITANA E ARTICULAÇÃO INTERFEDERATIVA				<b>2.051.458</b>
	PESSOAL E ENCARGOS SOCIAIS			1.619.587
		1.500.10 - Recursos Livres - Tesouro Do Estado		1.619.587
	OUTRAS DESPESAS CORRENTES			381.871
		1.500.10 - Recursos Livres - Tesouro Do Estado		381.829
		1.501.40 - Recursos Livres - Próprios	42	
	INVESTIMENTOS			50.000
		1.500.10 - Recursos Livres - Tesouro Do Estado		50.000
<b>PRODUTO:</b>	GOVERNANÇA METROPOLITANA E ARTICULAÇÃO INTERFEDERATIVA			
<b>INDICADOR DE PRODUTO:</b>	NÚMERO DE EVENTOS TÉCNICOS REALIZADOS (unidade)			



Autenticar documento em <http://sempapel.al.sp.gov.br/autenticidade> com o identificador 330037003200380036003A00500052004100, Documento assinado digitalmente conforme art. 24º, II da Lei 14.063/2020.

<b>ÓRGÃO: 25000 - SEC. DE DESENVOLVIMENTO URBANO E HABITAÇÃO</b> <b>UNIDADE: 25053 - AGÊNCIA METROP.DE SOROCABA - AGEMSOROCABA</b> <b>ESFERA: ORÇAMENTO FISCAL</b>	Valores em R\$ 1,00
	<b>2.072.653</b>

**PRINCIPAIS ATRIBUIÇÕES**

- Integrar a organização, o planejamento e a execução das funções públicas de interesse comum da Região Metropolitana de Sorocaba, desenvolvendo para tanto as seguintes atribuições:
  - arrecadar as receitas próprias ou as que lhe sejam delegadas ou transferidas, inclusive multas e tarifas relativas a serviços prestados; elaborar planos, programas e projetos de interesse comum e estratégico, estabelecendo objetivos e metas, bem como fiscalizar e avaliar sua execução; promover a desapropriação de bens declarados de utilidade pública, quando necessária à realização de atividades de interesse comum;
  - em relação à gestão administrativa, conduzir, de acordo com as atribuições legais, os assuntos referentes a pessoal, organização dos serviços e controle interno; em relação à gestão financeira e patrimonial, elaborar e executar o orçamento, gerir a receita e os recursos adicionais, administrar os bens móveis e imóveis e celebrar convênios e contratos;
  - apresentar informe detalhado sobre suas atividades nas audiências públicas semestrais de que trata o artigo 11 da Lei Complementar nº 1.241, de 8 de maio de 2014.

**RESUMO DA UNIDADE ORÇAMENTÁRIA**

PROGRAMA	
2513 - DESENVOLVIMENTO URBANO INTEGRADO	2.072.653
FUNÇÃO	
04 - ADMINISTRAÇÃO	2.072.653
SUBFUNÇÃO	
127 - ORDENAMENTO TERRITORIAL	2.072.653
MODALIDADE DE APLICAÇÃO	
090 - APLICAÇÕES DIRETAS	2.072.443
091 - OPERAÇÃO INTRAÓRGÃOS ORÇ.FISCAL E SEGURIDADE	210

Inclui valores referentes a transferência intragovernamental.

**PROGRAMAÇÃO DA UNIDADE ORÇAMENTÁRIA**

PROGRAMA: 2513 DESENVOLVIMENTO URBANO INTEGRADO				2.072.653
AÇÃO	GRUPO DESPESA	FONTE		
04.127.2513.2512	PROJETOS DO FUNDO DE DESENVOLVIMENTO DA RM DE SOROCABA-FUNDO DA RM SOROCABA			30
	OUTRAS DESPESAS CORRENTES			30
		1.759.60 - Outras Fontes - Fundos		30
PRODUTO:	PROJETOS DE DESENVOLVIMENTO URBANO INTEGRADO ESTRUTURADOS			
INDICADOR DE PRODUTO:	NÚMERO DE PROJETOS DE DESENVOLVIMENTO URBANO INTEGRADO ESTRUTURADOS (unidade)			
AÇÃO	GRUPO DESPESA	FONTE		
04.127.2513.6083	APOIO TÉCNICO À GOVERNANÇA METROPOLITANA E ARTICULAÇÃO INTERFEDERATIVA			2.072.623
	PESSOAL E ENCARGOS SOCIAIS			1.783.839
		1.500.10 - Recursos Livres - Tesouro Do Estado		1.783.839
	OUTRAS DESPESAS CORRENTES			228.584
		1.500.10 - Recursos Livres - Tesouro Do Estado		228.542
		1.501.40 - Recursos Livres - Próprios		42
	INVESTIMENTOS			60.200
		1.500.10 - Recursos Livres - Tesouro Do Estado		60.200
PRODUTO:	GOVERNANÇA METROPOLITANA E ARTICULAÇÃO INTERFEDERATIVA			
INDICADOR DE PRODUTO:	NÚMERO DE EVENTOS TÉCNICOS REALIZADOS (unidade)			



Autenticar documento em <http://sempapel.al.sp.gov.br/autenticidade> com o identificador 330037003200380036003A00500052004100, Documento assinado digitalmente conforme art. 34º, II da Lei 14.063/2020.

<b>ÓRGÃO: 26000 - SEC.DE MEIO AMBIENTE, INFRAEST. E LOGÍSTICA</b>	Valores em R\$ 1,00
	<b>10.656.476.222</b>

**PRINCIPAIS ATRIBUIÇÕES**

- O campo funcional da Secretaria de Infraestrutura e Meio Ambiente (SIMA) abrange as áreas de energia e mineração; saneamento e recursos hídricos e meio ambiente, organizadas em duas vertentes de trabalho, Infraestrutura e Meio Ambiente:
- Infraestrutura congrega as áreas de petróleo, gás e mineração, de energias elétrica e renováveis, de saneamento e de recursos hídricos. Abrange o planejamento e a execução das políticas estaduais de energia e mineração; a coordenação e supervisão do sistema integrado de planejamento energético; a formulação das diretrizes para implantação da matriz energética; as políticas, diretrizes e ações necessárias para expansão da oferta de energia; políticas, ações e metas de utilização racional e segura de energia elétrica. Elaboração e execução de planos e programas de pesquisa e desenvolvimento para aproveitamento de novas fontes de energia; estudo, planejamento e exploração de recursos minerais;
- Coordenação e execução da Política Estadual de Saneamento, em todo o território do Estado de São Paulo, respeitada a autonomia municipal e observada a legislação estadual aplicável. Em relação aos Resíduos Sólidos, a coleta, transporte e disposição final de resíduos sólidos urbanos; drenagem e manejo de águas pluviais urbanas compreendem a captação, adução, tratamento e distribuição de água;
- Coordena e supervisiona o Sistema Integrado de Gerenciamento de Recursos Hídricos - SIGRH, planejamento da aplicação dos instrumentos e da execução das ações relativas às diretrizes da Política Estadual de Recursos Hídricos;
- Meio Ambiente engloba a coordenação, execução e atualização da Política Estadual do Meio Ambiente e da Política Estadual de Mudanças Climáticas; coordenação do Sistema Estadual de Florestas - SIEFLOR e do Sistema Estadual de Prevenção e Combate a Incêndios. Envolve a coordenação do SEAQUA - Sistema Estadual de Administração da Qualidade Ambiental, Proteção, Controle e Desenvolvimento do Meio Ambiente e Uso Adequado dos Recursos Naturais, o planejamento ambiental territorial, a proteção das Unidades de Conservação, preservação da flora e fauna, promoção da restauração ecológica, controle e fiscalização da qualidade da água, ar e solo, pesquisa e educação ambiental. Fiscalização ambiental no Estado visando o desenvolvimento sustentável do Estado e elaboração de normas de regulação do licenciamento;
- Coordena todos os meios de transportes de responsabilidade direta ou indireta do Estado:
  - estuda e propõe a organização, as operações e o reaparelhamento de órgãos ou sistemas de transportes de propriedade do Estado e administração direta ou indireta do Estado;
  - estuda, propõe e fiscaliza as alterações tarifárias dos vários meios de transportes;
  - estuda, aprova, controla e executa os planos técnico-econômicos, financeiros e administrativos, correspondentes aos sistemas de transportes;
- Administra a Hidrovia Tietê - Paraná, no trecho sob domínio do Estado e nos que forem objeto de delegação da União;
- Promover a execução da Política Estadual de Defesa dos Animais Domésticos no âmbito estadual, na qualidade de órgão central do Sistema Estadual de Defesa dos Animais Domésticos - SIEDAD.

**RESUMO DO ÓRGÃO**

<b>PROGRAMA</b>	
0001 - PARTICIPAÇÃO SOCIETÁRIA	20
0102 - OBRIGAÇÕES PREVIDENCIÁRIAS EM COMPLEMENTAÇÃO	389.649.842
2604 - MELHORIA DA GESTÃO AMBIENTAL E PROMOÇÃO DO DESENVOLVIMENTO SUSTENTÁVEL NO ESTADO	342.664.957
2617 - EDUC. AMBIENTAL, PESQUISA CIENTÍFICA, INOVAÇÃO TECNOLÓGICA E GESTÃO DO CONHECIMENTO	81.713.364
2618 - PROTEÇÃO, CONSERVAÇÃO, RESTAURAÇÃO E USO SUSTENTÁVEL DA BIODIVERSIDADE	57.936.693
2619 - FORTALECIMENTO DO PLANEJAMENTO, DA GESTÃO AMBIENTAL E DA ESTRATÉGIA CLIMÁTICA	2.339.051
2621 - UNIDADES DE CONSERVAÇÃO, ÁREAS PROTEGIDAS E PARQUES URBANOS	271.382.412
2622 - SEGURANÇA HÍDRICA	2.100.568.913
2623 - PLANEJ.FORMULAÇÃO, APOIO À IMPL. DE AÇÕES SUSTENTÁVEIS DA POLÍTICA DE SAN.BÁSICO	49.141.677
2625 - DESENVOLVIMENTO E IMPLEMENTAÇÃO DA POLÍTICA DE RECURSOS HÍDRICOS	200.229.313
2626 - TRANSIÇÃO ENERGÉTICA E MINERAÇÃO SUSTENTÁVEL	2.503.220
2627 - MELHORIAS NA INFRAESTRUTURA DE TRANSPORTE ESTADUAL	3.699.382.117
2628 - OPERAÇÃO, CONSERVAÇÃO E SEGURANÇA DA INFRAESTRUTURA DE TRANSPORTE ESTADUAL	2.126.407.581
2629 - PLANEJAMENTO DE LOGÍSTICA E TRANSPORTES	20
2630 - SUPORTE ADMINISTRATIVO	1.332.557.042

<b>FUNÇÃO</b>	
17 - SANEAMENTO	692.735.685
18 - GESTÃO AMBIENTAL	3.713.749.649
25 - ENERGIA	2.503.220
26 - TRANSPORTE	6.247.487.668

<b>SUBFUNÇÃO</b>	
121 - PLANEJAMENTO E ORÇAMENTO	2.868.357
122 - ADMINISTRAÇÃO GERAL	992.477.370
181 - POLICIAMENTO	19.604.275
273 - PREVIDÊNCIA COMPLEMENTAR	389.649.842
512 - SANEAMENTO BÁSICO URBANO	38.275.739
541 - PRESERVAÇÃO E CONSERVAÇÃO AMBIENTAL	371.964.351
542 - CONTROLE AMBIENTAL	766.681.338
544 - RECURSOS HÍDRICOS	2.274.254.893



Autenticar documento em <http://sempapel.al.sp.gov.br/autenticidade> com o identificador 330037003200380036003A00500052004100, Documento assinado digitalmente conforme a Lei nº 14.449, II da Lei 14.063/2020.

754 - BIOCOMBUSTÍVEIS	20
782 - TRANSPORTE RODOVIÁRIO	5.130.120.820
784 - TRANSPORTE HIDROVIÁRIO	670.579.217

## MODALIDADE DE APLICAÇÃO

020 - TRANSFERÊNCIAS À UNIÃO	52.683.238
040 - TRANSFERÊNCIAS A MUNICÍPIOS	364.378.038
050 - TRANSF. A INST.PRIVADAS SEM FINS LUCRATIVOS	1.803.449
060 - TRANSF. A INST.PRIVADAS COM FINS LUCRATIVOS	10
090 - APLICAÇÕES DIRETAS	10.117.494.802
091 - OPERAÇÃO INTRAÓRGÃOS ORÇ.FISCAL E SEGURIDADE	120.116.685

## UNIDADE ORÇAMENTÁRIA

26001 - SEC.DE MEIO AMBIENTE, INFRAEST.E LOGÍSTICA	1.179.281.553
26006 - COORDENADORIA DE DEFESA E SAÚDE ANIMAL	11.203.239
26007 - DEPARTAMENTO HIDROVIÁRIO	614.198.123
26045 - FUND. P/ CONSERVAÇÃO E PRODUÇÃO FLORESTAL	183.592.806
26050 - AGÊNCIA DE ÁGUAS DO EST.SÃO PAULO - SP-ÁGUAS	2.309.491.892
26051 - DEPARTAMENTO DE ESTRADAS DE RODAGEM - DER	5.568.880.193
26093 - COMPANHIA DOCAS DE SÃO SEBASTIÃO	58.923.916
26097 - CETESB - COMPANHIA AMBIENTAL DO ESTADO	730.904.500

FONTE	PESSOAL E ENCARGOS SOCIAIS	JUROS E ENCARGOS DA DÍVIDA	OUTRAS DESPESAS CORRENTES	INVESTIMENTOS	INVERSÕES FINANCEIRAS	AMORTIZAÇÃO DA DÍVIDA	TOTAL
1.500.10 - Recursos Livres - Tesouro Do Estado	1.299.928.943		1.739.216.771	3.840.321.977	30		6.879.467.721
1.500.81 - Recursos Livres - Intra				20			20
1.501.20 - Recursos Livres - Vinculados Estaduais	55.506.672		217.216				55.723.888
1.501.40 - Recursos Livres - Próprios	273.053.371		437.282.092	13.710.388			724.045.851
1.501.84 - Recursos Livres - Intra			4.500.942	1.478.340			5.979.282
1.659.50 - Recursos Vinculados - Vinculados Federais				20			20
1.700.50 - Recursos Vinculados - Vinculados Federais			1.210.306	56.571.390			57.781.696
1.701.20 - Recursos Vinculados - Vinculados Estaduais			20				20
1.701.40 - Recursos Vinculados - Próprios			1.292.637				1.292.637
1.701.50 - Recursos Vinculados - Vinculados Federais			20				20
1.703.20 - OUTRAS TRANSFERÊNCIAS DE CONVÊNIO OU INSTRUMENTOS - CONGÊNERES DE OUTRAS ENTIDADES				164.191.444			164.191.444
1.703.40 - Recursos Vinculados - Próprios			20				20
1.709.20 - Recursos Vinculados - Vinculados Estaduais			280.145	27.734.475			28.014.620
1.750.50 - Recursos Vinculados - Vinculados Federais			160.152.575				160.152.575
1.752.20 - Recursos Vinculados - Vinculados Estaduais			201.649.006				201.649.006
1.753.20 - Recursos Vinculados - Vinculados Estaduais			795.497.355				795.497.355
1.754.77 - Recursos Vinculados - Operações De Crédito			971.364	109.603.771			110.575.135
1.754.78 - Recursos Vinculados - Operações De Crédito			5.402.972	961.375.031			966.778.003
1.755.30 - Recursos Vinculados - Fundo Especial De Despesa			10				10
1.756.40 - Recursos Vinculados - Próprios				50			50
1.759.20 - Recursos Vinculados - Vinculados Estaduais			11.446.177	166.586.178			178.032.355
1.759.30 - Recursos Vinculados - Fundo Especial De Despesa			196.712.668	12.883.982	20		209.596.670
1.759.40 - Recursos Vinculados - Próprios			38.534.194	180.000			38.714.194
1.759.60 - Outras Fontes - Fundos				90			90
1.759.83 - Recursos Vinculados - Intra			67.020.997	8.971.206	10		75.992.213
1.799.20 - Recursos Vinculados - Vinculados Estaduais	2.991.297		10				2.991.307
1.899.20 - Recursos Vinculados - Vinculados Estaduais			20				20
<b>TOTAL</b>	<b>1.631.480.283</b>		<b>3.661.387.517</b>	<b>5.363.608.362</b>	<b>60</b>		<b>10.656.476.222</b>

Inclui valores referentes a transferência intragovernamental.



Autenticar documento em <http://sempapel.al.sp.gov.br/autenticidade> com o identificador 330037003200380036003A00500052004100, Documento assinado digitalmente conforme art. 54º, II da Lei 14.063/2020.



## PROGRAMAÇÃO DO ÓRGÃO

<b>PROGRAMA:</b>	<b>0001 PARTICIPAÇÃO SOCIETÁRIA</b>	<b>20</b>
<b>AÇÃO</b>		
<b>26.784.0001.9014</b>	<b>SUBSCRIÇÃO DE AÇÕES DA COMPANHIA DOCAS DE SÃO SEBASTIÃO.</b>	<b>10</b>
<b>DESCRIÇÃO:</b>	Aporte de recursos do acionista majoritário destinado ao planejamento, gerenciamento e execução de obras; aquisição de imóveis ou bens de capital; aquisição de instalações, equipamentos e material permanente.	
<b>AÇÃO</b>		
<b>18.542.0001.9015</b>	<b>SUBSCRIÇÃO DE AÇÕES DA CETESB - COMPANHIA AMBIENTAL DO ESTADO DE SÃO PAULO</b>	<b>10</b>
<b>DESCRIÇÃO:</b>	Aporte de recursos do acionista majoritário destinado ao planejamento, gerenciamento e execução de obras, aquisição de imóveis ou bens de capital, aquisição de instalações, equipamentos e material permanente.	
<b>PROGRAMA:</b>	<b>0102 OBRIGAÇÕES PREVIDENCIÁRIAS EM COMPLEMENTAÇÃO</b>	<b>389.649.842</b>
<b>AÇÃO</b>		
<b>17.273.0102.4551</b>	<b>COMPLEMENTAÇÃO DE APOSENTADORIAS E PENSÕES LEI 200/74-SABESP</b>	<b>358.845.420</b>
<b>DESCRIÇÃO:</b>	Pagamento de complementação de aposentadorias e pensões aos servidores inativos da entidade em conformidade com a legislação vigente.	
<b>AÇÃO</b>		
<b>18.273.0102.4782</b>	<b>COMPLEMENTAÇÃO DE APOSENTADORIAS E PENSÕES LEI 200/74 - CETESB</b>	<b>30.804.422</b>
<b>DESCRIÇÃO:</b>	Pagamento de complementação de aposentadorias e pensões aos servidores inativos da entidade e pensionistas em conformidade com a legislação vigente.	
<b>PROGRAMA:</b>	<b>2604 MELHORIA DA GESTÃO AMBIENTAL E PROMOÇÃO DO DESENVOLVIMENTO SUSTENTÁVEL NO ESTADO</b>	<b>342.664.957</b>
<b>AÇÃO</b>		
<b>18.542.2604.1359</b>	<b>APOIO A PROJETOS DE MELHORIA DE MEIO AMBIENTE.</b>	<b>40</b>
<b>PRODUTO:</b>	FINANCIAMENTO DE PROJETOS AMBIENTAIS PELO FECOP	
<b>INDICADOR DE PRODUTO:</b>	NÚMERO DE PROJETOS FINANCIADOS PELO FECOP - FUNDO ESTADUAL DE CONTROLE DA POLUIÇÃO (unidade)	
<b>DESCRIÇÃO:</b>	Coordenação e implementação de programas para aplicação dos recursos do FECOP - Fundo Estadual de Prevenção e Controle da Poluição, desde a proposição de critérios para verificação da viabilidade técnico, econômica e financeira dos projetos até a elaboração dos relatórios financeiros e das atividades desenvolvidas.	
<b>AÇÃO</b>		
<b>18.541.2604.2311</b>	<b>APOIO À INVESTIG E REMEDIAÇÃO DE ÁREAS CONTAMINADAS</b>	<b>40</b>
<b>PRODUTO:</b>	FINANCIAMENTO DE PROJETOS PELO FEPRAC PARA A REVITALIZAÇÃO DE ÁREAS CONTAMINADAS	
<b>INDICADOR DE PRODUTO:</b>	NÚMERO DE PARECERES TÉCNICOS EMITIDOS COMO AGENTE TÉCNICO DO FEPRAC, EM PROJETOS DE REVITALIZAÇÃO DE ÁREAS CONTAMINADAS (IDENTIFICAÇÃO, DIAGNÓSTICO E REABILITAÇÃO) (unidade)	
<b>DESCRIÇÃO:</b>	Coordenação e implementação de programas para aplicação dos recursos do FEPRAC- Fundo Estadual de Prevenção e Remediação de Áreas Contaminadas, desde a proposição de critérios para verificação da viabilidade técnico, econômica e financeira dos projetos até a elaboração dos relatórios financeiros e das atividades desenvolvidas.	
<b>AÇÃO</b>		
<b>18.542.2604.5065</b>	<b>MEDIÇÃO DA QUALIDADE DA BANEABILIDADE DAS PRAIAS LITORÂNEAS</b>	<b>6.666.937</b>
<b>PRODUTO:</b>	MONITORAMENTO DA QUALIDADE AMBIENTAL DAS PRAIAS LITORÂNEAS	
<b>INDICADOR DE PRODUTO:</b>	NÚMERO DE COLETAS NOS PONTOS DE PRAIAS LITORÂNEAS (unidade)	
<b>DESCRIÇÃO:</b>	Avaliar sistematicamente a qualidade da balneabilidade das praias litorâneas.	
<b>AÇÃO</b>		
<b>18.542.2604.5071</b>	<b>GESTÃO E APRIMORAMENTO DO LICENCIAMENTO DE BAIXO IMPACTO AMBIENTAL</b>	<b>209.320.943</b>
<b>PRODUTO:</b>	LICENÇAS E DOCUMENTOS PARA EMPREENDIMENTOS/ ATIV NÃO SUJEITAS AO LIC COM AIA	
<b>INDICADOR DE PRODUTO:</b>	NÚMERO DE MANIFESTAÇÕES TÉCNICAS EMITIDAS PARA EMPREENDIMENTOS/ATIVIDADES NÃO SUJEITAS AO LICENCIAMENTO COM AIA (unidade)	
<b>DESCRIÇÃO:</b>	Implantação de fluxos automatizados para melhoria na tramitação de processos por meio do sistema informatizado.	
<b>AÇÃO</b>		
<b>18.542.2604.6299</b>	<b>GESTÃO E APRIMORAMENTO DO LICENCIAMENTO DE ALTO IMPACTO AMBIENTAL</b>	<b>110.461.028</b>
<b>PRODUTO:</b>	LICENÇAS EMITIDAS PARA EMPREENDIMENTOS E ATIVIDADES COM AVALIAÇÃO DE IMPACTO AMBIENTAL	
<b>INDICADOR DE PRODUTO:</b>	NÚMERO DE MANIFESTAÇÕES TÉCNICAS EMITIDAS COM AVALIAÇÃO DE IMPACTO AMBIENTAL (unidade)	
<b>DESCRIÇÃO:</b>	Análises técnicas e emissão de documentos, tais como licenças com alto impacto ambiental, além de pareceres e informações técnicas relacionados ao licenciamento ambiental com AIA e apoio técnico voltado ao licenciamento de empreendimentos e atividades com ou sem AIA.	
<b>AÇÃO</b>		
<b>18.542.2604.6565</b>	<b>MEDIÇÃO DA QUALIDADE DO AR</b>	<b>16.215.969</b>
<b>PRODUTO:</b>	MONITORAMENTO DA QUALIDADE AMBIENTAL DO AR	
<b>INDICADOR DE PRODUTO:</b>	NÚMERO DE DADOS VÁLIDOS DE CONCENTRAÇÃO DE POLUENTES ATMOSFÉRICOS COLETADOS (unidade)	
<b>DESCRIÇÃO:</b>	Medição Da qualidade do ar de hora em hora nas estações automáticas no Estado de São Paulo.	



Autenticar documento em <http://sempapel.al.sp.gov.br/autenticidade> com o identificador 330037003200380036003A00500052004100, Documento assinado digitalmente conforme art. 14º, II da Lei 14.063/2020.

<b>PROGRAMA: 2617 EDUC. AMBIENTAL, PESQUISA CIENTÍFICA, INOVAÇÃO TECNOLÓGICA E GESTÃO DO CONHECIMENTO</b>		<b>81.713.364</b>
<b>AÇÃO</b>		
<b>18.541.2617.4311</b>	<b>PESQUISA CIENTÍFICA, INOVAÇÃO E CAPACITAÇÃO EM MEIO AMBIENTE</b>	<b>71.922.971</b>
<b>PRODUTO:</b>	PESQUISA CIENTÍFICA, INOVAÇÃO TECNOLÓGICA E ACERVOS PROTEGIDOS	
<b>INDICADOR DE PRODUTO:</b>	NÚMERO DE PROJETOS DE PESQUISA CIENTÍFICA E INOVAÇÃO TECNOLÓGICA REGISTRADOS (unidade)	
<b>DESCRIÇÃO:</b>	Desenvolvimento de pesquisa científica, tecnológica e de inovação sobre os recursos naturais, visando a caracterização, o monitoramento, a conservação e a valorização da geodiversidade e biodiversidade aplicados às políticas públicas de meio ambiente e na capacitação especializada de pessoal para atuação na gestão ambiental.	
<b>AÇÃO</b>		
<b>18.542.2617.6247</b>	<b>PLANEJAMENTO, REALIZAÇÃO E AVALIAÇÃO DE CURSOS E EVENTOS TÉCNICOS</b>	<b>9.132.160</b>
<b>PRODUTO:</b>	CAPACITAÇÃO E DIFUSÃO DO CONHECIMENTO AMBIENTAL - ESCOLA SUPERIOR DA CETESB	
<b>INDICADOR DE PRODUTO:</b>	NÚMERO DE PARTICIPAÇÕES INTERNAS E EXTERNAS EM CURSOS E EVENTOS TÉCNICOS PRESENCIAIS E À DISTÂNCIA. (unidade)	
<b>DESCRIÇÃO:</b>	Cursos de especialização (360 a 450 h); cursos de aperfeiçoamento (mínimo 180 h); cursos de extensão (mínimo 30 h); cursos de curta duração (inferior a 30 h); ensino a distância – EAD (vídeo aulas, web conferências e cursos a distância); treinamento prático especializado – TP (associado a atividades práticas em laboratório); congressos, seminários, encontros, workshops, palestras e outros eventos.	
<b>AÇÃO</b>		
<b>18.541.2617.6513</b>	<b>AÇÕES PARA PRODUÇÃO E DIFUSÃO DE EDUCAÇÃO AMBIENTAL</b>	<b>10</b>
<b>PRODUTO:</b>	PRODUÇÃO E DIFUSÃO DE CONTEÚDOS DE EDUCAÇÃO AMBIENTAL E MEIO AMBIENTE	
<b>INDICADOR DE PRODUTO:</b>	NÚMERO DE AÇÕES DE DIVULGAÇÃO E DISTRIBUIÇÃO DE CONTEÚDOS DE EDUCAÇÃO AMBIENTAL E MEIO AMBIENTE REALIZADAS (unidade)	
<b>DESCRIÇÃO:</b>	Ações voltadas para a (i) produção de conteúdo; (ii) revisão e publicação de materiais; e (iii) contratos e aquisição de ferramentas e serviços de comunicação.	
<b>AÇÃO</b>		
<b>18.541.2617.6514</b>	<b>PRODUÇÃO E APLICAÇÃO DE CURSOS EM ED AMB E POL PUB</b>	<b>190.010</b>
<b>PRODUTO:</b>	CAPACITAÇÃO E FORMAÇÃO SOBRE ED. AMBIENTAL E POLÍTICAS PÚBLICAS EM MEIO AMBIENTE	
<b>INDICADOR DE PRODUTO:</b>	NÚMERO DE CURSOS E CAPACITAÇÕES REALIZADAS PELA OU COM PARTICIPAÇÃO DA COORDENADORIA DE EDUCAÇÃO AMBIENTAL (unidade)	
<b>DESCRIÇÃO:</b>	Número de ações que envolvam a produção e a aplicação de cursos e demais ações de capacitação e formação sobre Educação Ambiental e Políticas Públicas em Meio Ambiente. Ex: nº de cursos produzidos, materiais didáticos e pedagógicos, capacitações, programas, projetos e demais ações de caráter formativo; e aplicação por diversos meios digitais, físicos e presenciais	
<b>AÇÃO</b>		
<b>18.541.2617.6515</b>	<b>DESENV DA PESQ E INOV SOBRE CONSERV DA FAUNA, MEIO AMBIENTE E BIOTECNOLOGIA</b>	<b>109.933</b>
<b>PRODUTO:</b>	PESQUISA E INOVAÇÃO EM CONSERVAÇÃO DA FAUNA, MEIO AMBIENTE E BIOTECNOLOGIA	
<b>INDICADOR DE PRODUTO:</b>	NÚMERO DE DOCUMENTOS TÉCNICOS E CIENTÍFICOS PRODUZIDOS (unidade)	
<b>DESCRIÇÃO:</b>	Promover projetos de pesquisas próprios e em parcerias nacionais e internacionais para estimular ações relacionadas a conservação da fauna silvestre com estudos na área de saúde e reprodução animal, incrementar o gerenciamento de recursos genéticos da fauna silvestre, desenvolver ações para a formação de profissionais que atuem na conservação da fauna através de programa de pós graduação; impulsionar a inovação tecnológica através de parcerias e projetos em biotecnologia e patentes, prestação de serviços para a emissão de laudos e pareceres técnicos.	
<b>AÇÃO</b>		
<b>18.541.2617.6530</b>	<b>DIAGNÓSTICOS E MONITORAMENTO SOBRE EDUCAÇÃO AMBIENTAL</b>	<b>630</b>
<b>PRODUTO:</b>	MONITORAMENTO DA EDUCAÇÃO AMBIENTAL NO ESTADO DE SÃO PAULO	
<b>INDICADOR DE PRODUTO:</b>	NÚMERO DE INFORMAÇÕES REGISTRADAS E DISPONIBILIZADAS NA PLATAFORMA (unidade)	
<b>DESCRIÇÃO:</b>	Elaboração da plataforma de dados pública com informações sobre Educação Ambiental no Estado de São Paulo. Ex: equipamentos e instrumentos de educação ambiental no território, que permitam o diagnóstico, o monitoramento e a avaliação da implementação das ações relacionadas as políticas públicas da temática de forma a subsidiar os trabalhos da Coordenadoria assim como disponibilizar essas informações para o cidadão.	
<b>AÇÃO</b>		
<b>18.541.2617.6532</b>	<b>GESTÃO DE COLEÇÕES</b>	<b>357.650</b>
<b>PRODUTO:</b>	PESQUISA CIENTÍFICA, INOVAÇÃO TECNOLÓGICA E ACERVOS PROTEGIDOS	
<b>INDICADOR DE PRODUTO:</b>	NÚMERO DE PROJETOS DE PESQUISA CIENTÍFICA E INOVAÇÃO TECNOLÓGICA REGISTRADOS (unidade)	
<b>DESCRIÇÃO:</b>	Manter e operacionalizar as coleções biológicas, geológicas e paleontológicas de natureza científica	

<b>PROGRAMA: 2618 PROTEÇÃO, CONSERVAÇÃO, RESTAURAÇÃO E USO SUSTENTÁVEL DA BIODIVERSIDADE</b>		<b>57.936.693</b>
<b>AÇÃO</b>		
<b>18.541.2618.2353</b>	<b>SUSTENTABILIDADE AMBIENTAL - MICROBACIAS</b>	<b>20</b>
<b>PRODUTO:</b>	PAISAGENS E ECOSISTEMAS EM CONSERVAÇÃO, RESTAURAÇÃO E USO SUSTENTÁVEL	
<b>INDICADOR DE PRODUTO:</b>	NÚMERO DE PROJETOS ESTRUTURANTES PARA AMPLIAÇÃO DA CONSERVAÇÃO, RESTAURAÇÃO E USO SUSTENTÁVEL DE ECOSISTEMAS E PAISAGENS (unidade)	
<b>DESCRIÇÃO:</b>	União da produção e conservação em áreas de interesse ambiental, contribuindo para a sustentabilidade social, econômica e ambiental da agricultura.	
<b>AÇÃO</b>		
<b>18.541.2618.2539</b>	<b>CONEXÃO MATA ATLÂNTICA - GEF/BID</b>	<b>30</b>
<b>PRODUTO:</b>	PAISAGENS E ECOSISTEMAS EM CONSERVAÇÃO, RESTAURAÇÃO E USO SUSTENTÁVEL	
<b>INDICADOR DE PRODUTO:</b>	NÚMERO DE PROJETOS ESTRUTURANTES PARA AMPLIAÇÃO DA CONSERVAÇÃO, RESTAURAÇÃO E USO SUSTENTÁVEL DE ECOSISTEMAS E PAISAGENS (unidade)	
<b>DESCRIÇÃO:</b>	Recuperação e preservação de serviços ecossistêmicos associados a biodiversidade e captura de carbono em zonas prioritárias do corredor sudeste da Mata Atlântica, notadamente na bacia do Rio Paraíba do Sul, nos Estados de São Paulo, Minas Gerais e Rio de Janeiro.	



Autenticar documento em <http://sempapel.al.sp.gov.br/autenticidade> com o identificador 330037003200380036003A00500052004100, Documento assinado digitalmente conforme art. 74º, II da Lei 14.063/2020.

AÇÃO		
<b>18.541.2618.2737</b>	<b>CONSTRUÇÃO DE ESTABELECIMENTOS VETERINÁRIOS PARA ATENDIMENTO DE CÃES E GATOS</b>	<b>4.600.000</b>
<b>PRODUTO:</b>	PROTEÇÃO, AMPARO E BEM-ESTAR DE CÃES E GATOS	
<b>INDICADOR DE PRODUTO:</b>	NÚMERO DE INSTRUMENTOS DE PARCERIA FIRMADOS COM MUNICÍPIOS E ENTIDADES DE PROTEÇÃO ANIMAL (unidade)	
<b>DESCRIÇÃO:</b>	Execução de atividades voltadas para promoção da saúde dos cães e gatos, incluindo o investimento na construção de clínicas e consultórios veterinários e na aquisição dos equipamentos veterinários para o pleno funcionamento da unidade.	
AÇÃO		
<b>18.541.2618.6073</b>	<b>IMPLANTAÇÃO E MANUTENÇÃO DE CENTROS DE CONSERV FAUNA SILVESTRE</b>	<b>13.394.947</b>
<b>PRODUTO:</b>	CONSERVAÇÃO EX SITU DA FAUNA SILVESTRE AMEAÇADA DE EXTINÇÃO E REDE DE DESTINAÇÃO	
<b>INDICADOR DE PRODUTO:</b>	NÚMERO DE CENTROS DE TRIAGEM E REABILITAÇÃO DE ANIMAIS SILVESTRES CONSTRUÍDOS OU MANTIDOS (unidade)	
<b>DESCRIÇÃO:</b>	Ampliar e manter o criadouro científico estadual, promover ações de conservação ex situ e integrada através de parcerias nacionais e internacionais com objetivo de atuar em diferentes frentes da conservação da biodiversidade, seja através de estabelecimento de populações de segurança, reforço populacional e reintroduções em áreas de ocorrência natural das espécies com atuação de parceiros, além de, construir/ampliar/equipar novos cetras, bem como, promover a manutenção destes e daqueles já sob responsabilidade estadual.	
AÇÃO		
<b>18.542.2618.6233</b>	<b>PROTEÇÃO E FISCALIZAÇÃO AMBIENTAL</b>	<b>24.129.664</b>
<b>PRODUTO:</b>	PREVENÇÃO, FISCALIZAÇÃO E MONITORAMENTO AMBIENTAL	
<b>INDICADOR DE PRODUTO:</b>	NÚMERO DE AÇÕES DE PREVENÇÃO, FISCALIZAÇÃO E MONITORAMENTO AMBIENTAL (unidade)	
<b>DESCRIÇÃO:</b>	Planejamento e execução de ações preventivas e repressivas, com a polícia ambiental e outros órgãos e instituições, articulação para prevenção e combate a incêndios florestais, monitoramento de temas e áreas de vulnerabilidade ou interesse ambiental buscando a proteção dos bens ambientais contra a degradação, como vegetação nativa, produtos florestais, fauna, recursos pesqueiros a conservação e a redução de riscos à biodiversidade, aos serviços ecossistêmicos e às áreas especialmente protegidas, como unidades de conservação, áreas de preservação permanente e mananciais.	
AÇÃO		
<b>18.542.2618.6303</b>	<b>ESTRUTURAÇÃO E GESTÃO DA FISCALIZAÇÃO E CONCILIAÇÃO AMBIENTAL</b>	<b>5.806.344</b>
<b>PRODUTO:</b>	GESTÃO DE AUTOS DE INFRAÇÃO AMBIENTAL E REPARAÇÃO DE DANOS AO MEIO AMBIENTE	
<b>INDICADOR DE PRODUTO:</b>	NÚMERO DE AUTOS CONSOLIDADOS NO ATENDIMENTO AMBIENTAL, RECURSOS JULGADOS, VISTORIAS REALIZADAS NO ACOMPANHAMENTO DA REPARAÇÃO DE DANOS, MULTAS CONVERTIDAS EM SERVIÇOS AMBIENTAIS E ESTRUTURAS DE GESTÃO (unidade)	
<b>DESCRIÇÃO:</b>	Estruturação e modernização da fiscalização, capacitação dos agentes e ações para gestão dos autos de infração ambiental, envolvendo a realização dos atendimentos ambientais pelos técnicos e policiais ambientais voltados à conciliação e à consolidação das infrações e à orientação e reeducação do infrator; julgamento de recursos interpostos; definição e acompanhamento de medidas de reparação de danos ou regularização de atividades e controle de pagamento e conversão de multas em serviços ambientais.	
AÇÃO		
<b>18.541.2618.6531</b>	<b>PROMOÇÃO DA COEXISTÊNCIA HUMANO-FAUNA-SILVESTRE-CÃES-GATOS</b>	<b>1.498.985</b>
<b>PRODUTO:</b>	PROMOÇÃO DA COEXISTÊNCIA HUMANO-FAUNA-SILVESTRE-CÃES-GATOS	
<b>INDICADOR DE PRODUTO:</b>	NÚMERO DE AÇÕES DE COEXISTÊNCIA HUMANO-FAUNA SILVESTRE-CÃES-GATOS REALIZADAS (unidade)	
<b>DESCRIÇÃO:</b>	Realização de ações de: I) educação para a guarda responsável (formação de multiplicadores); II) diagnóstico da dinâmica populacional de cães e gatos (aplicação de questionários, sistematização em base de dados e análise dos resultados); III) diagnóstico da ecologia do movimento de cães e gatos (colocação, acompanhamento e retirada de rádio-colar em animais selecionados); IV) controle populacional e sanitário (esterilização cirúrgica, vacinação, aplicação de transponder (microship) e coleta de amostras biológicas em cães e gatos).	
AÇÃO		
<b>18.541.2618.6533</b>	<b>PROMOÇÃO DA CONSERVAÇÃO INTEGRADA DE FAUNA SILVESTRE</b>	<b>10</b>
<b>PRODUTO:</b>	CONSERVAÇÃO INTEGRADA DE FAUNA SILVESTRE	
<b>INDICADOR DE PRODUTO:</b>	NÚMERO DE MUNICÍPIOS CAPACITADOS E NORMAS/ORIENTAÇÕES TÉCNICAS ELABORADAS. (unidade)	
<b>DESCRIÇÃO:</b>	Articulação com municípios para capacitação, bem como utilização da rede do programa município verde azul e da rede zee para oferecer capacitação online sobre o tema coexistência humano-fauna e destinação de fauna silvestre e exótica. vistorias, bem como para articulação com academia, diferentes órgãos públicos e empreendimentos privados, além de contratação de consultorias para: elaboração do plano de destinação e de normatização sobre procedimentos voltadas à fauna silvestre no âmbito do licenciamento ambiental estadual e sobre saúde única.	
AÇÃO		
<b>18.541.2618.6534</b>	<b>IMPLEMENTAÇÃO DA POLÍTICA ESTADUAL DE MANEJO ÉTICO DE CÃES E GATOS</b>	<b>5.223.839</b>
<b>PRODUTO:</b>	PROTEÇÃO, AMPARO E BEM-ESTAR DE CÃES E GATOS	
<b>INDICADOR DE PRODUTO:</b>	NÚMERO DE INSTRUMENTOS DE PARCERIA FIRMADOS COM MUNICÍPIOS E ENTIDADES DE PROTEÇÃO ANIMAL (unidade)	
<b>DESCRIÇÃO:</b>	Desenvolvimento da política estadual de manejo ético de cães e gatos, compreendendo as atividades de castração, identificação e registro, vacinação e vermifugação, reforma de canis municipais, incentivo à adoção de animais abandonados e campanhas de conscientização para a guarda responsável.	
AÇÃO		
<b>18.541.2618.6535</b>	<b>CONSERVAÇÃO, RESTAURAÇÃO E USO SUSTENTÁVEL DE PAISAGENS E ECOSISTEMAS</b>	<b>3.282.844</b>
<b>PRODUTO:</b>	PAISAGENS E ECOSISTEMAS EM CONSERVAÇÃO, RESTAURAÇÃO E USO SUSTENTÁVEL	
<b>INDICADOR DE PRODUTO:</b>	NÚMERO DE PROJETOS ESTRUTURANTES PARA AMPLIAÇÃO DA CONSERVAÇÃO, RESTAURAÇÃO E USO SUSTENTÁVEL DE ECOSISTEMAS E PAISAGENS (unidade)	
<b>DESCRIÇÃO:</b>	Ações de apoio, incentivo, desenvolvimento de instrumentos e parcerias, incluindo pagamento por serviços ambientais - PSA, voltadas a conservação, restauração e uso sustentável de paisagens e ecossistemas, apoiando a agenda de mitigação e adaptação climática. Contempla ações para manejo da vegetação nativa, restauração ecológica, implantação de florestas multifuncionais, sistemas agroflorestais e silvipastoris e demais soluções baseadas na natureza - SBN e boas práticas associadas.	



AÇÃO		
<b>18.541.2618.6536</b>	<b>GESTÃO E EXECUÇÃO DE PLANOS DE AÇÃO VOLTADOS A ESPÉCIES AMEAÇADAS DE EXTINÇÃO</b>	<b>10</b>
<b>PRODUTO:</b>	PLANOS DE AÇÃO PARA CONSERVAÇÃO DE ESPÉCIES AMEAÇADAS DE EXTINÇÃO	
<b>INDICADOR DE PRODUTO:</b>	NÚMERO DE ATIVIDADES REALIZADAS PARA EXECUÇÃO E GESTÃO DE PLANO DE AÇÃO PARA CONSERVAÇÃO DE ESPÉCIES AMEAÇADAS (unidade)	
<b>DESCRIÇÃO:</b>	Compreende a gestão, elaboração, execução, monitoramento e avaliação de planos de ação para a conservação de espécies ameaçadas de extinção sob coordenação da pasta, bem como sua participação como articuladora ou colaboradora em ações integrantes de planos de ação nacionais (PANs) e como membro de seus respectivos grupos de assessoramento técnico (GATs) e demais eventos, capacitações, reuniões temáticas e de acompanhamento proporcionados pelo programa nacional para a conservação de espécies ameaçadas - pró-espécies (portaria MMA nº 43/2014).	

<b>PROGRAMA:</b>	<b>2619 FORTALECIMENTO DO PLANEJAMENTO, DA GESTÃO AMBIENTAL E DA ESTRATÉGIA CLIMÁTICA</b>	<b>2.339.051</b>
AÇÃO		
<b>18.542.2619.4302</b>	<b>APOIO À AVALIAÇÃO E MAPEAMENTO DE ÁREAS DE RISCO</b>	<b>1.265.755</b>
<b>PRODUTO:</b>	SUBSÍDIOS TÉCNICOS PARA AVALIAÇÃO DE RISCO DE DESASTRES GEODINÂMICOS	
<b>INDICADOR DE PRODUTO:</b>	NÚMERO DE AVALIAÇÕES DE RISCO DE DESASTRES GEODINÂMICOS ELABORADOS (unidade)	
<b>DESCRIÇÃO:</b>	Execução de avaliações por trabalhos de campo, sensoramento remoto e análises espaciais, gerando mapas de perigos, vulnerabilidades e riscos em diferentes escalas e disponibilizados em sistemas de informações geográficas, banco de dados, relatórios e pareceres.	
AÇÃO		
<b>18.542.2619.4640</b>	<b>GERENCIAMENTO E DIFUSÃO DE INFORMAÇÕES AMBIENTAIS PARA PLANEJAMENTO</b>	<b>905.796</b>
<b>PRODUTO:</b>	PLATAFORMAS DE GESTÃO E INTEGRAÇÃO DE INFORMAÇÕES TERRITORIAIS - DATAGEO/REDEZEE	
<b>INDICADOR DE PRODUTO:</b>	NÚMERO DE NOVAS INFORMAÇÕES INCORPORADAS AO GEOPORTAL DATAGEO (unidade)	
<b>DESCRIÇÃO:</b>	Manutenção e atualização das plataformas datageo e redezee no aspecto tecnológico e de produção e atualização de informações ambientais e territoriais	
AÇÃO		
<b>18.542.2619.6056</b>	<b>APOIO À FORMULAÇÃO E À GESTÃO DE POLÍTICAS PÚBLICAS</b>	<b>167.500</b>
<b>PRODUTO:</b>	INSTRUMENTOS E SUBSÍDIOS TÉCNICOS DE POLÍTICAS PÚBLICAS TERRITORIAIS/AMBIENTAIS	
<b>INDICADOR DE PRODUTO:</b>	NÚMERO DE INSTRUMENTOS E SUBSÍDIOS TÉCNICOS DE POLÍTICAS PÚBLICAS TERRITORIAIS E AMBIENTAIS DESENVOLVIDOS (unidade)	
<b>DESCRIÇÃO:</b>	Elaborar instrumentos e subsídios técnicos para implementação de políticas públicas territoriais e ambientais, com articulação institucional, apoio à gestão municipal, mobilização com os setores e com a sociedade. Essas ações institucionais para o desenvolvimento e implementação de políticas exigem eventuais contratações de suporte técnico e operacional para produção de subsídios técnicos.	

<b>PROGRAMA:</b>	<b>2621 UNIDADES DE CONSERVAÇÃO, ÁREAS PROTEGIDAS E PARQUES URBANOS</b>	<b>271.382.412</b>
AÇÃO		
<b>18.541.2621.2661</b>	<b>AÇÕES DE MITIGAÇÃO E COMPENSAÇÃO DO EMPREENDIMENTO SÃO PAULO EXPO IMIGRANTES</b>	<b>5.000.000</b>
<b>PRODUTO:</b>	OBRAS E SERV S PARA MITIGAÇÃO E COMPENSAÇÃO DOS IMPACTOS GERADOS PELA SP EXPO NO PEFI	
<b>INDICADOR DE PRODUTO:</b>	NÚMERO DE OBRAS E SERVIÇOS EM ANDAMENTO (unidade)	
<b>DESCRIÇÃO:</b>	Realização de obras de mitigação e compensação dos impactos causados pela implantação do empreendimento São Paulo Expo.	
AÇÃO		
<b>18.541.2621.5063</b>	<b>GESTÃO DE UNIDADES DE CONSERVAÇÃO</b>	<b>106.443.552</b>
<b>PRODUTO:</b>	PROTEÇÃO E MANUTENÇÃO DOS SERVIÇOS ECOSISTÊMICOS PRODUZIDOS PELAS UC.	
<b>INDICADOR DE PRODUTO:</b>	ÁREA TOTAL DE UNIDADES DE CONSERVAÇÃO E ÁREAS PROTEGIDAS GERIDAS COM AÇÕES DE PROTEÇÃO E CONSERVAÇÃO (ha)	
<b>DESCRIÇÃO:</b>	Gestão das unidades de conservação de proteção integral, de uso sustentável e de outras áreas protegidas estaduais com a finalidade de proteção e/ou manejo da biodiversidade, da geodiversidade e dos ecossistemas e desenvolvimento do uso público nas unidades criadas com tal objetivo.	
AÇÃO		
<b>18.541.2621.5677</b>	<b>ATIVIDADES NOS PARQUES URBANOS</b>	<b>76.130.478</b>
<b>PRODUTO:</b>	GESTÃO E FORTALECIMENTO DE PARQUES URBANOS	
<b>INDICADOR DE PRODUTO:</b>	NÚMERO DE VISITANTES NOS PARQUES URBANOS (unidade)	
<b>DESCRIÇÃO:</b>	Integração das atividades de gerenciamento de parques urbanos orientadas pela implementação de ferramentas de avaliação, monitoramento e execução de projetos e parcerias, visando a ampliação de atividades de lazer, esporte e cultura, educação ambiental e melhoria da qualidade de vida e cidadania.	
AÇÃO		
<b>18.541.2621.6180</b>	<b>COMPENSAÇÃO AMBIENTAL</b>	<b>79.938.382</b>
<b>PRODUTO:</b>	PROJETOS ESTRATÉGICOS PARA AS UNIDADES DE CONSERVAÇÃO	
<b>INDICADOR DE PRODUTO:</b>	NÚMERO DE UNIDADES DE CONSERVAÇÃO CONTEMPLADAS COM PROJETOS ESTRATÉGICOS (unidade)	
<b>DESCRIÇÃO:</b>	Compensação ambiental estabelecida pela Lei Federal 9.985/2000, que prevê a destinação de recursos para as unidades de conservação por empreendimentos licenciados por EIA-RIMA.	
AÇÃO		
<b>18.541.2621.6523</b>	<b>POVOS ORIGINÁRIOS E COMUNIDADES TRADICIONAIS</b>	<b>900.000</b>
<b>PRODUTO:</b>	PROTEÇÃO DA SOCIOBIODIVERSIDADE	
<b>INDICADOR DE PRODUTO:</b>	NÚMERO DE FAMÍLIAS TRADICIONAIS BENEFICIADAS COM AÇÕES SOCIAMBIENTAIS (unidade)	
<b>DESCRIÇÃO:</b>	Atualmente, e diante da nova política estadual de desenvolvimento sustentável para povos e comunidades tradicionais, é necessário reconhecer, valorizar e fortalecer o protagonismo e envolvimento dos povos indígenas e comunidades tradicionais (quilombolas, pescadores artesanais, extrativistas, caiçaras, e outros), presentes no território paulista, especialmente nas inúmeras ucs e suas zonas de amortecimento, na proteção, conservação e manejo da biodiversidade, valorizando suas histórias e culturas, bem como os serviços ambientais que sempre prestaram em prol da conservação ambiental.	



Autenticar documento em <http://sempapel.al.sp.gov.br/autenticidade> com o identificador 330037003200380036003A00500052004100, Documento assinado digitalmente conforme art. 194º, II da Lei 14.063/2020.

AÇÃO		
<b>18.541.2621.6524</b>	<b>SÃO PAULO SEM FOGO</b>	<b>2.970.000</b>
<b>PRODUTO:</b>	PREVENÇÃO E COMBATE DE INCÊNDIOS FLORESTAIS	
<b>INDICADOR DE PRODUTO:</b>	NÚMERO DE UNIDADES DE CONSERVAÇÃO E DEMAIS ÁREAS PROTEGIDAS CONTEMPLADAS COM AÇÕES MÍNIMAS PARA A PREVENÇÃO E COMBATE AOS INCÊNDIOS FLORESTAIS PERTENCENTES A OPERAÇÃO SP SEM FOGO (unidade)	
<b>DESCRIÇÃO:</b>	Consolidar o sistema de prevenção e combate a incêndios florestais nas unidades de conservação e demais áreas protegidas listadas na Resolução Sima N. 12/2020 e suas alterações, de forma a garantir que as áreas sejam protegidas de maneira preventiva e também, em caso de ocorrências de incêndio, minimizar os danos com um atendimento no menor tempo-resposta possível e um combate eficaz, por meio do aperfeiçoamento das rotinas de trabalho e aporte de recursos para garantir pessoal e equipamentos adequados para tal mister.	

PROGRAMA: 2622 SEGURANÇA HÍDRICA		2.100.568.913
AÇÃO		
<b>18.544.2622.1021</b>	<b>IMPLANTAÇÃO DE SISTEMAS DE DRENAGEM E COMBATE A ENCHENTES</b>	<b>314.886.392</b>
<b>PRODUTO:</b>	SISTEMAS OU INFRAESTRUTURA PARA SEGURANÇA HÍDRICA	
<b>INDICADOR DE PRODUTO:</b>	NÚMERO DE INTERVENÇÕES PARA CHEIAS E SECAS CONCLUÍDAS (unidade)	
<b>DESCRIÇÃO:</b>	Investimentos em estudos, projetos, gerenciamento, serviços, obras de interligação, canalizações de rios, córregos e travessias, etc., relacionados à melhoria das condições de escoamento de canais e corpos d'água, bem como a implantação de outras estruturas hídricas no Estado, e também reservatório de retenção (piscinões).	
AÇÃO		
<b>18.544.2622.1624</b>	<b>GESTÃO, REGULAÇÃO E FISCALIZAÇÃO DOS RECURSOS HÍDRICOS</b>	<b>23.831.658</b>
<b>PRODUTO:</b>	REGULAÇÃO E FISCALIZAÇÃO DOS RECURSOS HÍDRICOS	
<b>INDICADOR DE PRODUTO:</b>	NÚMERO DE AÇÕES DE FISCALIZAÇÃO EM RECURSOS HÍDRICOS E INFRAESTRUTURA HÍDRICA REALIZADAS (unidade)	
<b>DESCRIÇÃO:</b>	Desenvolvimento, normatização e aplicação de instrumentos de outorga de direito de uso, fiscalização e cobrança pelo uso da água e cadastramento de usuários. Elaboração de planos, projetos, estudos e ações de aproveitamento, proteção, recuperação e controle dos recursos hídricos superficiais e subterrâneos nas bacias hidrográficas do Estado, sistematização e divulgação de informações de disponibilidade e uso dos recursos hídricos, conforme estabelecido na política estadual de recursos hídricos. Capacitação, modernização, adequação, ampliação, operação e manutenção.	
AÇÃO		
<b>18.544.2622.2301</b>	<b>RENASCE TIETÊ</b>	<b>122.561.671</b>
<b>PRODUTO:</b>	INTEGRA TIETÊ	
<b>INDICADOR DE PRODUTO:</b>	VOLUME DESASSOREADO - TIETÊ METROPOLITANO E PINHEIROS (m³)	
<b>DESCRIÇÃO:</b>	Programa de despoluição e revitalização do rio Tietê, por meio de ações de: desassoreamento, resíduos sólidos, revitalização de área de várzea. A meta é aumentar a área preservada da várzea, para minimizar os eventos de alagamento, melhorar a qualidade de suas águas, com equipamentos e participação social.	
AÇÃO		
<b>18.544.2622.2500</b>	<b>IMPLANTAÇÃO DO SISTEMA DE MACRODRENAGEM DO RIO BAQUIRIVÚ-GUAÇU</b>	<b>142.394</b>
<b>PRODUTO:</b>	SISTEMAS OU INFRAESTRUTURA PARA SEGURANÇA HÍDRICA	
<b>INDICADOR DE PRODUTO:</b>	NÚMERO DE INTERVENÇÕES PARA CHEIAS E SECAS CONCLUÍDAS (unidade)	
<b>DESCRIÇÃO:</b>	Realização de intervenções de controle e contenção de eventos de cheias e controle de vazões do rio Baquirivú-guaçu, canalização e manutenção do rio.	
AÇÃO		
<b>18.544.2622.2534</b>	<b>IMPLANTAÇÃO DO SISTEMA ADUTOR REGIONAL E DAS BARRAGENS DUAS PONTES E PEDREIRA</b>	<b>910.566.329</b>
<b>PRODUTO:</b>	SISTEMAS OU INFRAESTRUTURA PARA SEGURANÇA HÍDRICA	
<b>INDICADOR DE PRODUTO:</b>	NÚMERO DE INTERVENÇÕES PARA CHEIAS E SECAS CONCLUÍDAS (unidade)	
<b>DESCRIÇÃO:</b>	Ampliar a oferta hídrica para a bacia do PCJ, objetivando o abastecimento público de água para a população das bacias dos rios Piracicaba, Capivari e Jundiá.	
AÇÃO		
<b>18.544.2622.2750</b>	<b>IMPLANTAÇÃO DE INFRAESTRUTURA PARA SEGURANÇA HÍDRICA E PROTEÇÃO DE MANANCIAIS</b>	<b>19.472.618</b>
<b>PRODUTO:</b>	SISTEMAS OU INFRAESTRUTURA PARA SEGURANÇA HÍDRICA	
<b>INDICADOR DE PRODUTO:</b>	NÚMERO DE INTERVENÇÕES PARA CHEIAS E SECAS CONCLUÍDAS (unidade)	
<b>DESCRIÇÃO:</b>	Investimentos em estudos, projetos, gerenciamento, serviços, obras, relacionados à ampliação da oferta hídrica, objetivando usos múltiplos	
AÇÃO		
<b>18.544.2622.4033</b>	<b>OPERAÇÃO E MANUTENÇÃO DE ESTRUTURAS HIDRÁULICAS - PISCINÕES-SISTEMAS DE RETENÇÃO</b>	<b>51.566.433</b>
<b>PRODUTO:</b>	MANUTENÇÃO E OPERAÇÃO DE ESTRUTURAS - PISCINÕES	
<b>INDICADOR DE PRODUTO:</b>	VOLUME DISPONÍVEL DE ESPERA DE RESERVATÓRIOS DE RETENÇÃO CONCLUÍDOS (PISCINÕES) (m³)	
<b>DESCRIÇÃO:</b>	Operação e manutenção de estruturas próprias (sistemas de retenção e ações de apoio aos municípios através de adesão aos Programas).	
AÇÃO		
<b>18.544.2622.5960</b>	<b>FORTALECIMENTO DA PROTEÇÃO E GESTÃO DE ÁGUAS SUBTERRÂNEAS</b>	<b>100.020</b>
<b>PRODUTO:</b>	AVALIAÇÕES PARA PROTEÇÃO E USO SUSTENTÁVEL DA ÁGUA SUBTERRÂNEA ELABORADAS	
<b>INDICADOR DE PRODUTO:</b>	NÚMERO DE AVALIAÇÕES E DIAGNÓSTICOS DAS ÁGUAS SUBTERRÂNEAS ELABORADOS (unidade)	
<b>DESCRIÇÃO:</b>	Desenvolvimento de avaliações, diagnósticos e projetos coordenados para proteção dos aquíferos e fomento do uso sustentável das águas subterrâneas	



AÇÃO		
<b>18.544.2622.6542</b>	<b>GESTÃO DA OPERAÇÃO E MANUTENÇÃO DE ESTRUTURAS HIDRÁULICAS</b>	<b>145.732.843</b>
PRODUTO:	MANUTENÇÃO E OPERAÇÃO DE ESTRUTURAS (EXCETO RIO TIETÊ METROPOLITANO E PINHEIROS)	
INDICADOR DE PRODUTO:	VOLUME DESASSOREADO (MUNICÍPIOS EXCETO RIO TIETÊ RMSP E RIO PINHEIROS) (m³)	
DESCRIÇÃO:	Execução de serviços relativos a conservação, manutenção, operação, recuperação, limpeza, desassoreamento das estruturas: (sistemas de drenagem, barragens, reservatórios e cursos d'água, corpos d'água), exceto Tietê metropolitano e Pinheiros.	
AÇÃO		
<b>18.542.2622.6543</b>	<b>MEDIÇÃO DA QUALIDADE DAS ÁGUAS</b>	<b>26.543.333</b>
PRODUTO:	MEDIÇÃO E AVALIAÇÃO DA QUALIDADE DAS ÁGUAS	
INDICADOR DE PRODUTO:	NÚMERO DE ESTAÇÕES DE MONITORAMENTO AUTOMÁTICO DE QUALIDADE DAS ÁGUAS (unidade)	
DESCRIÇÃO:	Medição sistemática da qualidade das águas de rios, reservatórios e aquíferos subterrâneos, pelas redes de monitoramento manual e automática da CETESB	
AÇÃO		
<b>18.544.2622.6562</b>	<b>AÇÕES DE REVITALIZAÇÃO DO RIO TIETÊ METROPOLITANO E PINHEIROS</b>	<b>485.165.222</b>
PRODUTO:	INTEGRA TIETÊ	
INDICADOR DE PRODUTO:	VOLUME DESASSOREADO - TIETÊ METROPOLITANO E PINHEIROS (m³)	
DESCRIÇÃO:	Execução de serviços de revitalização do rio Tietê metropolitano e do Pinheiros	
<b>PROGRAMA: 2623 PLANEJ.FORMULAÇÃO,APOIO À IMPLM. DE AÇÕES SUSTENTÁVES DA POLITICA DE SAN.BÁSICO</b>		<b>49.141.677</b>
AÇÃO		
<b>17.541.2623.1154</b>	<b>FESAN- FUNDO ESTADUAL DE SANEAMENTO</b>	<b>10</b>
PRODUTO:	UNIVERSALIZAÇÃO DO SANEAMENTO DO ESTADO DE SÃO PAULO	
INDICADOR DE PRODUTO:	NÚMERO DE CONEXÕES DOMICILIARES DE ÁGUA, ESGOTO E PARA TRATAMENTO DE ESGOTO REALIZADAS (unidade)	
DESCRIÇÃO:	Gestão do Fundo Estadual de Saneamento - FESAN, para financiamento de empreendimentos relacionados ao setor de saneamento.	
AÇÃO		
<b>17.512.2623.1597</b>	<b>ÁGUA LIMPA</b>	<b>26.575.000</b>
PRODUTO:	UNIVERSALIZAÇÃO DO SANEAMENTO DO ESTADO DE SÃO PAULO	
INDICADOR DE PRODUTO:	NÚMERO DE CONEXÕES DOMICILIARES DE ÁGUA, ESGOTO E PARA TRATAMENTO DE ESGOTO REALIZADAS (unidade)	
DESCRIÇÃO:	Participação do Estado na equalização dos juros de financiamentos para obras de afastamento e tratamento de esgoto, com a captação de recursos pelo Desenvolve SP, objetivando a celebração dos contratos de financiamento com os municípios paulistas que operam seus sistemas.	
AÇÃO		
<b>17.121.2623.2144</b>	<b>SISESP- SISTEMA INTEGRADO DE SANEAMENTO DO ESTADO DE SÃO PAULO</b>	<b>1.000.000</b>
PRODUTO:	INSTRUMENTOS DE GESTÃO E IMPLEMENTAÇÃO DE POLÍTICA DE SANEAMENTO BÁSICO NO ESTADO DE SÃO PAULO	
INDICADOR DE PRODUTO:	NÚMERO DE PLANOS E DIRETRIZES PARA IMPLEMENTAÇÃO DE POLÍTICA DE SANEAMENTO BÁSICO DISPONIBILIZADOS (unidade)	
DESCRIÇÃO:	Consolidação do Sistema Integrado de Saneamento do Estado de São Paulo - SISESP, por meio dos Planos Estadual de Saneamento Básico - PSB/SP, Regionais de Saneamento - PRS e Municipais de Saneamento- PMS, disponibilizados no Sistema de Informação de Saneamento do Estado de São Paulo - SISAN. A ação de regulamentação do FESAN - Fundo Estadual de Saneamento estabelecerá as fontes de recursos que contribuirão para a implementação das políticas públicas.	
AÇÃO		
<b>17.512.2623.2461</b>	<b>SE LIGA NA REDE</b>	<b>10</b>
PRODUTO:	UNIVERSALIZAÇÃO DO SANEAMENTO DO ESTADO DE SÃO PAULO	
INDICADOR DE PRODUTO:	NÚMERO DE CONEXÕES DOMICILIARES DE ÁGUA, ESGOTO E PARA TRATAMENTO DE ESGOTO REALIZADAS (unidade)	
DESCRIÇÃO:	Concessão de reembolso financeiro à SABESP das obras intradomiciliares realizadas para garantir que o esgoto gerado no domicílio seja destinado corretamente para a rede coletora de esgoto da empresa para posterior tratamento. Os recursos necessários aos financiamentos das obras são oriundos na proporção 80% de dividendos e juros sobre o capital pago pela SABESP ao Governo do Estado e os 20% restantes custeados pela empresa.	
AÇÃO		
<b>18.542.2623.2735</b>	<b>EFICIÊNCIA OPERACIONAL PARA GESTÃO DO SISTEMA DE RESÍDUOS SÓLIDOS URBANOS</b>	<b>1.811.745</b>
PRODUTO:	FORTALECIMENTO DA POLÍTICA DE RESÍDUOS SÓLIDOS URBANOS DO ESTADO DE SÃO PAULO	
INDICADOR DE PRODUTO:	NÚMERO DE INSTRUMENTOS DE POLÍTICA DE RESÍDUOS SÓLIDOS URBANOS ENTREGUES (unidade)	
DESCRIÇÃO:	Otimização para a destinação final de resíduos sólidos como alternativa e solução para a melhoria de sua gestão.	
AÇÃO		
<b>17.512.2623.2736</b>	<b>UNIVERSALIZAÇÃO DE SERVIÇOS ÁGUA/ESGOTO/TRATAMENTO/DRENAGEM</b>	<b>11.579.309</b>
PRODUTO:	UNIVERSALIZAÇÃO DO SANEAMENTO DO ESTADO DE SÃO PAULO	
INDICADOR DE PRODUTO:	NÚMERO DE CONEXÕES DOMICILIARES DE ÁGUA, ESGOTO E PARA TRATAMENTO DE ESGOTO REALIZADAS (unidade)	
DESCRIÇÃO:	Estímulo e apoio técnico a universalização dos serviços de saneamento básico, em áreas urbanas e rurais (programas água é vida/sanebase e outros)	
AÇÃO		
<b>17.512.2623.2769</b>	<b>AÇÕES DE SANEAMENTO BÁSICO E DE MODICIDADE TARIFÁRIA FINANCIADAS PELO FAUSP</b>	<b>70</b>
PRODUTO:	UNIVERSALIZAÇÃO DO SANEAMENTO DO ESTADO DE SÃO PAULO	
INDICADOR DE PRODUTO:	NÚMERO DE CONEXÕES DOMICILIARES DE ÁGUA, ESGOTO E PARA TRATAMENTO DE ESGOTO REALIZADAS (unidade)	
DESCRIÇÃO:	Aplicar os recursos do Fundo de Apoio à Universalização do Saneamento no Estado de São Paulo - FAUSP em ações destinadas à modicidade das tarifas praticadas pela SABESP no contrato de concessão decorrente da desestatização e financiar obras e serviços realizados pelo pró conexão	



Autenticar documento em <http://sempapel.al.sp.gov.br/autenticidade>  
com o identificador 330037003200380036003A00500052004100, Documento assinado digitalmente  
conforme art.14º, II da Lei 14.063/2020.

AÇÃO		
<b>18.542.2623.6355</b>	<b>FISCALIZAÇÃO EM LOCAIS DE DISPOSIÇÃO DE RESÍDUOS URBANOS DA COLETA MUNICIPAL</b>	<b>4.495.842</b>
PRODUTO:	MONITORAMENTO DOS ATERROS NO ESTADO	
INDICADOR DE PRODUTO:	NÚMERO DE AÇÕES DE FISCALIZAÇÃO DOS ATERROS REALIZADAS (unidade)	
DESCRIÇÃO:	Realização de vistorias nos aterros do Estado de São Paulo, visando executar as ações de controle, bem como avaliar as condições ambientais, orientando os responsáveis quando necessário.	
AÇÃO		
<b>18.542.2623.6365</b>	<b>IMPLEMENTAÇÃO DO PLANO ESTADUAL DE RESÍDUOS SÓLIDOS</b>	<b>1.689.984</b>
PRODUTO:	INSTRUMENTOS DE GESTÃO E IMPLEMENTAÇÃO DE POLÍTICA DE SANEAMENTO BÁSICO NO ESTADO DE SÃO PAULO	
INDICADOR DE PRODUTO:	NÚMERO DE PLANOS E DIRETRIZES PARA IMPLEMENTAÇÃO DE POLÍTICA DE SANEAMENTO BÁSICO DISPONIBILIZADOS (unidade)	
DESCRIÇÃO:	Execução da revisão quadrienal obrigatória do PERS - Plano Estadual de Resíduos Sólidos do Estado de São Paulo, publicado pela primeira vez em 2014, incluindo as ferramentas de implementação e monitoramento das ações.	
AÇÃO		
<b>18.512.2623.6528</b>	<b>EFICIENCIA OPERACIONAL PARA GESTÃO DO SISTEMA DE ÁGUA/ESGOTO E REL.SOCIEDADE</b>	<b>121.350</b>
PRODUTO:	INFRAESTRUTURA SUSTENTÁVEL-DESENVOLVIMENTO DE PRODUTOS E SERVIÇOS DE SANEAMENTO	
INDICADOR DE PRODUTO:	NUMERO DE MODELAGENS DE EFICIÊNCIA OPERACIONAL E INOVAÇÃO TECNOLÓGICA DISPONIBILIZADAS (unidade)	
DESCRIÇÃO:	Disponibilizar modelos de soluções eficientes para implantação e melhorias dos processos operacionais nos sistemas de saneamento básico	
AÇÃO		
<b>17.121.2623.6529</b>	<b>DIRETRIZES PARA A GESTÃO DE RESÍDUOS SÓLIDOS NO ESTADO DE SÃO PAULO</b>	<b>1.868.357</b>
PRODUTO:	FORTALECIMENTO DA POLÍTICA DE RESÍDUOS SÓLIDOS URBANOS DO ESTADO DE SÃO PAULO	
INDICADOR DE PRODUTO:	NÚMERO DE INSTRUMENTOS DE POLÍTICA DE RESÍDUOS SÓLIDOS URBANOS ENTREGUES (unidade)	
DESCRIÇÃO:	Apoio técnico para estruturação das regionalizações e subsídio para a estruturação de concessões e PPP's.	

PROGRAMA:	<b>2625 DESENVOLVIMENTO E IMPLEMENTAÇÃO DA POLÍTICA DE RECURSOS HÍDRICOS</b>	<b>200.229.313</b>
AÇÃO		
<b>18.544.2625.1153</b>	<b>GESTÃO DO FUNDO ESTADUAL DE RECURSOS HÍDRICOS-FEHIDRO</b>	<b>33.203.800</b>
PRODUTO:	EMPREENDEMENTOS FINANCIADOS PELO FEHIDRO	
INDICADOR DE PRODUTO:	NÚMERO DE EMPREENDEMENTOS CONTRATADOS VIA FINANCIAMENTO DO FEHIDRO (unidade)	
DESCRIÇÃO:	Financiamento de ações previstas no plano estadual de recursos hídricos, nos planos de bacias hidrográficas e custeio de atividades para suporte ao funcionamento das instâncias do sistema integrado de gerenciamento de recursos hídricos - SIGRH.	
AÇÃO		
<b>18.544.2625.2465</b>	<b>FINANCIAMENTO DE AÇÕES NA UGRHI ALTO TIETÊ-RECURSOS COBRANÇA DO USO DA ÁGUA</b>	<b>45.000.000</b>
PRODUTO:	EMPREENDEMENTOS FINANCIADOS PELO FEHIDRO	
INDICADOR DE PRODUTO:	NÚMERO DE EMPREENDEMENTOS CONTRATADOS VIA FINANCIAMENTO DO FEHIDRO (unidade)	
DESCRIÇÃO:	Financiamento de ações de investimento previstas no plano de bacias hidrográficas e suporte a atividades de custeio até o limite de 10% pelo fehidro	
AÇÃO		
<b>18.544.2625.2466</b>	<b>FINANCIAMENTO DE AÇÕES NA UGRHI PARAÍBA DO SUL-RECURSOS COBRANÇA DO USO DA ÁGUA</b>	<b>6.500.000</b>
PRODUTO:	EMPREENDEMENTOS FINANCIADOS PELO FEHIDRO	
INDICADOR DE PRODUTO:	NÚMERO DE EMPREENDEMENTOS CONTRATADOS VIA FINANCIAMENTO DO FEHIDRO (unidade)	
DESCRIÇÃO:	Financiamento de ações de investimento previstas no plano de bacias hidrográficas e suporte a atividades de custeio até o limite de 10% pelo fehidro	
AÇÃO		
<b>18.544.2625.2467</b>	<b>FINANCIAMENTO DE AÇÕES NA UGRHI BAIXADA SANTISTA-RECURSOS COBRANÇA</b>	<b>8.470.000</b>
PRODUTO:	EMPREENDEMENTOS FINANCIADOS PELO FEHIDRO	
INDICADOR DE PRODUTO:	NÚMERO DE EMPREENDEMENTOS CONTRATADOS VIA FINANCIAMENTO DO FEHIDRO (unidade)	
DESCRIÇÃO:	Financiamento de ações de investimento previstas no plano de bacias hidrográficas e suporte a atividades de custeio até o limite de 10% pelo fehidro	
AÇÃO		
<b>18.544.2625.2468</b>	<b>FINANCIAMENTO DE AÇÕES NA UGRHI TIETÊ/SOROCABA-RECURSOS COBRANÇA DO USO DA ÁGUA</b>	<b>10.000.000</b>
PRODUTO:	EMPREENDEMENTOS FINANCIADOS PELO FEHIDRO	
INDICADOR DE PRODUTO:	NÚMERO DE EMPREENDEMENTOS CONTRATADOS VIA FINANCIAMENTO DO FEHIDRO (unidade)	
DESCRIÇÃO:	Financiamento de ações de investimento previstas no plano de bacias hidrográficas e suporte a atividades de custeio até o limite de 10% pelo fehidro	
AÇÃO		
<b>18.544.2625.2469</b>	<b>FINANCIAMENTO DE AÇÕES NA UGRHI PIRACICABA/CAPIVARI/JUNDIAÍ-RECURSOS COBRANÇA</b>	<b>21.600.000</b>
PRODUTO:	EMPREENDEMENTOS FINANCIADOS PELO FEHIDRO	
INDICADOR DE PRODUTO:	NÚMERO DE EMPREENDEMENTOS CONTRATADOS VIA FINANCIAMENTO DO FEHIDRO (unidade)	
DESCRIÇÃO:	Financiamento de ações de investimento previstas no plano de bacias hidrográficas e suporte a atividades de custeio até o limite de 10% pelo fehidro	



AÇÃO		
18.544.2625.2485	<b>FINANCIAMENTO DE AÇÕES NA UGRHI BAIXO TIETÉ-RECURSOS COBRANÇA DO USO DA ÁGUA</b>	<b>9.000.000</b>
PRODUTO:	EMPREENHIMENTOS FINANCIADOS PELO FEHIDRO	
INDICADOR DE PRODUTO:	NÚMERO DE EMPREENHIMENTOS CONTRATADOS VIA FINANCIAMENTO DO FEHIDRO (unidade)	
DESCRIÇÃO:	Financiamento de ações de investimento previstas no plano de bacias hidrográficas e suporte a atividades de custeio até o limite de 10% pelo fehidro	
AÇÃO		
18.544.2625.2513	<b>FINANCIAMENTO DE AÇÕES NA UGRHI BAIXO PARDO GRANDE-RECURSOS COBRANÇA</b>	<b>2.707.286</b>
PRODUTO:	EMPREENHIMENTOS FINANCIADOS PELO FEHIDRO	
INDICADOR DE PRODUTO:	NÚMERO DE EMPREENHIMENTOS CONTRATADOS VIA FINANCIAMENTO DO FEHIDRO (unidade)	
DESCRIÇÃO:	Financiamento de ações de investimento previstas no plano de bacias hidrográficas e suporte a atividades de custeio até o limite de 10% pelo fehidro.	
AÇÃO		
18.544.2625.2514	<b>FINANCIAMENTO DE AÇÕES NA UGRHI MOGI-GUAÇU-RECURSOS COBRANÇA DO USO DA ÁGUA</b>	<b>6.236.806</b>
PRODUTO:	EMPREENHIMENTOS FINANCIADOS PELO FEHIDRO	
INDICADOR DE PRODUTO:	NÚMERO DE EMPREENHIMENTOS CONTRATADOS VIA FINANCIAMENTO DO FEHIDRO (unidade)	
DESCRIÇÃO:	Financiamento de ações de investimento previstas no plano de bacias hidrográficas e suporte a atividades de custeio até o limite de 10% pelo fehidro	
AÇÃO		
18.544.2625.2515	<b>FINANCIAMENTO DE AÇÕES NA UGRHI PARDO-RECURSOS COBRANÇA DO USO DA ÁGUA</b>	<b>7.051.532</b>
PRODUTO:	EMPREENHIMENTOS FINANCIADOS PELO FEHIDRO	
INDICADOR DE PRODUTO:	NÚMERO DE EMPREENHIMENTOS CONTRATADOS VIA FINANCIAMENTO DO FEHIDRO (unidade)	
DESCRIÇÃO:	Financiamento de ações de investimento previstas no plano de bacias hidrográficas e suporte a atividades de custeio até o limite de 10% pelo fehidro	
AÇÃO		
18.544.2625.2516	<b>FINANCIAMENTO DE AÇÕES NA UGRHI RIBEIRA DE IGUAPE/LITORAL SUL-RECURSOS COBRANÇA</b>	<b>6.450.000</b>
PRODUTO:	EMPREENHIMENTOS FINANCIADOS PELO FEHIDRO	
INDICADOR DE PRODUTO:	NÚMERO DE EMPREENHIMENTOS CONTRATADOS VIA FINANCIAMENTO DO FEHIDRO (unidade)	
DESCRIÇÃO:	Financiamento de ações de investimento previstas no plano de bacias hidrográficas e suporte a atividades de custeio até o limite de 10% pelo fehidro	
AÇÃO		
18.544.2625.2517	<b>FINANCIAMENTO DE AÇÕES NA UGRHI SERRA DA MANTIQUEIRA - REC. COBRANÇA USO DA ÁGUA</b>	<b>316.300</b>
PRODUTO:	EMPREENHIMENTOS FINANCIADOS PELO FEHIDRO	
INDICADOR DE PRODUTO:	NÚMERO DE EMPREENHIMENTOS CONTRATADOS VIA FINANCIAMENTO DO FEHIDRO (unidade)	
DESCRIÇÃO:	Financiamento de ações de investimento previstas no plano de bacias hidrográficas e suporte a atividades de custeio até o limite de 10% pelo fehidro	
AÇÃO		
18.544.2625.2518	<b>FINANCIAMENTO DE AÇÕES NA UGRHI SAPUCAÍ-MIRIM/GRANDE-RECURSOS COBRANÇA</b>	<b>2.067.071</b>
PRODUTO:	EMPREENHIMENTOS FINANCIADOS PELO FEHIDRO	
INDICADOR DE PRODUTO:	NÚMERO DE EMPREENHIMENTOS CONTRATADOS VIA FINANCIAMENTO DO FEHIDRO (unidade)	
DESCRIÇÃO:	Financiamento de ações de investimento previstas no plano de bacias hidrográficas e suporte a atividades de custeio até o limite de 10% pelo fehidro	
AÇÃO		
18.544.2625.2519	<b>FINANCIAMENTO DE AÇÕES NA UGRHI TIETÉ BATALHA-RECURSOS COBRANÇA DO USO DA ÁGUA</b>	<b>5.000.000</b>
PRODUTO:	EMPREENHIMENTOS FINANCIADOS PELO FEHIDRO	
INDICADOR DE PRODUTO:	NÚMERO DE EMPREENHIMENTOS CONTRATADOS VIA FINANCIAMENTO DO FEHIDRO (unidade)	
DESCRIÇÃO:	Financiamento de ações de investimento previstas no plano de bacias hidrográficas e suporte a atividades de custeio até o limite de 10% pelo fehidro	
AÇÃO		
18.544.2625.2520	<b>FINANCIAMENTO DE AÇÕES NA UGRHI TIETÉ JACARÉ-RECURSOS COBRANÇA DO USO DA ÁGUA</b>	<b>10.000.000</b>
PRODUTO:	EMPREENHIMENTOS FINANCIADOS PELO FEHIDRO	
INDICADOR DE PRODUTO:	NÚMERO DE EMPREENHIMENTOS CONTRATADOS VIA FINANCIAMENTO DO FEHIDRO (unidade)	
DESCRIÇÃO:	Financiamento de ações de investimento previstas no plano de bacias hidrográficas e suporte a atividades de custeio até o limite de 10% pelo fehidro	
AÇÃO		
18.544.2625.2558	<b>FINANCIAMENTO DE AÇÕES NA UGRHI PONTAL DO PARANAPANEMA-RECURSOS COBRANÇA</b>	<b>1.582.481</b>
PRODUTO:	EMPREENHIMENTOS FINANCIADOS PELO FEHIDRO	
INDICADOR DE PRODUTO:	NÚMERO DE EMPREENHIMENTOS CONTRATADOS VIA FINANCIAMENTO DO FEHIDRO (unidade)	
DESCRIÇÃO:	Financiamento de ações de investimento previstas no plano de bacias hidrográficas e suporte a atividades de custeio até o limite de 10% pelo fehidro	
AÇÃO		
18.544.2625.2559	<b>FINANCIAMENTO DE AÇÕES NA UGRHI AGUAPEÍ/PEIXE-RECURSOS COBRANÇA DO USO DA ÁGUA</b>	<b>5.000.000</b>
PRODUTO:	EMPREENHIMENTOS FINANCIADOS PELO FEHIDRO	
INDICADOR DE PRODUTO:	NÚMERO DE EMPREENHIMENTOS CONTRATADOS VIA FINANCIAMENTO DO FEHIDRO (unidade)	
DESCRIÇÃO:	Financiamento de ações de investimento previstas no plano de bacias hidrográficas e suporte a atividades de custeio até o limite de 10% pelo fehidro	



Autenticar documento em <http://sempapel.al.sp.gov.br/autenticidade>  
com o identificador 330037003200380036003A00500052004100, Documento assinado digitalmente  
conforme art. 34º, II da Lei 14.063/2020.



AÇÃO		
18.544.2625.2560	<b>FINANCIAMENTO DE AÇÕES NA UGRHI MÉDIO PARANAPANEMA-RECURSOS COBRANÇA DO USO DA</b>	<b>4.000.000</b>
PRODUTO:	EMPREENDEMENTOS FINANCIADOS PELO FEHIDRO	
INDICADOR DE PRODUTO:	NÚMERO DE EMPREENDEMENTOS CONTRATADOS VIA FINANCIAMENTO DO FEHIDRO (unidade)	
DESCRIÇÃO:	Financiamento de ações de investimento previstas no plano de bacias hidrográficas e suporte a atividades de custeio até o limite de 10% pelo fehidro	
AÇÃO		
18.544.2625.2561	<b>FINANCIAMENTO DE AÇÕES NA UGRHI TURVO GRANDE-RECURSOS COBRANÇA DO USO DA ÁGUA</b>	<b>6.000.000</b>
PRODUTO:	EMPREENDEMENTOS FINANCIADOS PELO FEHIDRO	
INDICADOR DE PRODUTO:	NÚMERO DE EMPREENDEMENTOS CONTRATADOS VIA FINANCIAMENTO DO FEHIDRO (unidade)	
DESCRIÇÃO:	Financiamento de ações de investimento previstas no plano de bacias hidrográficas e suporte a atividades de custeio até o limite de 10% pelo fehidro	
AÇÃO		
18.544.2625.2575	<b>FINANCIAMENTO DE AÇÕES NA UGRHI ALTO PARANAPANEMA-RECURSOS COBRANÇA</b>	<b>1.772.573</b>
PRODUTO:	EMPREENDEMENTOS FINANCIADOS PELO FEHIDRO	
INDICADOR DE PRODUTO:	NÚMERO DE EMPREENDEMENTOS CONTRATADOS VIA FINANCIAMENTO DO FEHIDRO (unidade)	
DESCRIÇÃO:	Financiamento de ações de investimento previstas no plano de bacias hidrográficas e suporte a atividades de custeio até o limite de 10% pelo fehidro	
AÇÃO		
18.544.2625.2576	<b>FINANCIAMENTO DE AÇÕES NA UGRHI SÃO JOSÉ DOS DOURADOS-RECURSOS COBRANÇA</b>	<b>1.500.000</b>
PRODUTO:	EMPREENDEMENTOS FINANCIADOS PELO FEHIDRO	
INDICADOR DE PRODUTO:	NÚMERO DE EMPREENDEMENTOS CONTRATADOS VIA FINANCIAMENTO DO FEHIDRO (unidade)	
DESCRIÇÃO:	Financiamento de ações de investimento previstas no plano de bacias hidrográficas e suporte a atividades de custeio até o limite de 10% pelo fehidro	
AÇÃO		
18.544.2625.2577	<b>FINANCIAMENTO DE AÇÕES NA UGRHI LITORAL NORTE-RECURSOS COBRANÇA DO USO DA ÁGUA</b>	<b>1.120.627</b>
PRODUTO:	EMPREENDEMENTOS FINANCIADOS PELO FEHIDRO	
INDICADOR DE PRODUTO:	NÚMERO DE EMPREENDEMENTOS CONTRATADOS VIA FINANCIAMENTO DO FEHIDRO (unidade)	
DESCRIÇÃO:	Financiamento de ações de investimento previstas no plano de bacias hidrográficas e suporte a atividades de custeio até o limite de 10% pelo fehidro	
AÇÃO		
18.544.2625.5946	<b>IMPLEMENTAÇÃO DA POLÍTICA DE RECURSOS HÍDRICOS E SUPORTE AO SIGRH</b>	<b>5.650.837</b>
PRODUTO:	DESENVOLVIMENTO DE INSTRUMENTOS DA POLÍTICA DE RECURSOS HÍDRICOS	
INDICADOR DE PRODUTO:	NÚMERO DE PLANOS, DIRETRIZES E CAPACITAÇÕES DISPONIBILIZADAS NO PORTAL DO SISTEMA INTEGRADO DE RECURSOS HÍDRICOS (SIGRH) (unidade)	
DESCRIÇÃO:	Contempla o desenvolvimento e operacionalização de sistemas para garantir transparência e controle dos produtos e ações afetas ao SIGRH, bem como o suporte, coordenação e elaboração de documentos relacionados ao desenvolvimento dos instrumentos da política de recursos hídricos, suporte ao funcionamento das instâncias do SIGRH e capacitação dos técnicos com atuação nas entidades estaduais atuantes na área de recursos hídricos e participantes do SIGRH, por meio de desenvolvimento de programa permanente de capacitação em recursos hídricos	

PROGRAMA:	2626 TRANSIÇÃO ENERGÉTICA E MINERAÇÃO SUSTENTÁVEL	2.503.220
AÇÃO		
25.754.2626.2760	<b>FUNDO DE AVAL PARA DESENV DA EFICIÊNCIA ENERGÉTICA NO ESTADO DE SÃO PAULO-FAEE</b>	<b>10</b>
PRODUTO:	ACESSO A LINHAS DE CRÉDITO PARA O DESENVOLVIMENTO DA EFICIÊNCIA ENERGÉTICA	
INDICADOR DE PRODUTO:	NÚMERO DE CONTRATOS FINANCIADOS QUE UTILIZARAM A HONRA DE GARANTIA DO FAEE (unidade)	
DESCRIÇÃO:	A concessão de aval visa alavancar, facilitar o acesso a financ de projetos de eficiência energética por meio do fornecimento de garantias. Os recursos do FAEE poderão ser acionados pelo banco financiador, junto a Desenvolve SP, na qualidade de gestora e mandatária do estado de SP, em casos de inadimplência de pagamento das parcelas do financiamento pelo beneficiário, desde que esgotadas e comprovadas pelo banco financiador as tentativas de recuperação do crédito, ou seja, os recursos do FAEE somente serão liberados em último caso.	
AÇÃO		
25.122.2626.5403	<b>PLANEJAMENTO DA MINERAÇÃO SUSTENTÁVEL.</b>	<b>2.503.200</b>
PRODUTO:	PLANOS DE MINERAÇÃO SUSTENTÁVEL	
INDICADOR DE PRODUTO:	NÚMERO DE PLANOS DE MINERAÇÃO SUSTENTÁVEL ENTREGUES (unidade)	
DESCRIÇÃO:	Elaboração ou revisão de planos de mineração, incluindo ordenamentos territoriais geomineiros (OTGM), considerando informações geológicas e mercadológicas, arcabouço regulatório, legislação ambiental, zoneamento ecológico-econômico (ZEE), entre outros aspectos do setor.	
AÇÃO		
25.754.2626.6097	<b>ESTUDOS PARA TRANSIÇÃO ENERGÉTICA</b>	<b>10</b>
PRODUTO:	INICIATIVAS PARA TRANSIÇÃO ENERGÉTICA.	
INDICADOR DE PRODUTO:	NÚMERO DE ESTUDOS E PROJETOS REALIZADOS (unidade)	
DESCRIÇÃO:	Elaboração de estudos, própria ou por meio contratação de consultoria e assessoria técnicas, para subsidiar a formulação e aprovação de políticas públicas, ações e instrumentos, incluindo apoio técnico a municípios e a outros órgãos estaduais, a fim de promover a realização de projetos, públicos e privados, de eficiência energética, de geração de energia a partir de fontes renováveis, de produção de biometano e de produção de hidrogênio de baixo carbono, entre outros.	

PROGRAMA:	2627 MELHORIAS NA INFRAESTRUTURA DE TRANSPORTE ESTADUAL	3.699.382.117
-----------	---	---------------



Autenticar documento em <http://sempapel.al.sp.gov.br/autenticidade> com o identificador 330037003200380036003A00500052004100, Documento assinado digitalmente conforme art. 44º, II da Lei 14.063/2020.

AÇÃO		
<b>26.782.2627.1114</b>	<b>ESTRADAS MUNICIPAIS</b>	<b>563.347.157</b>
PRODUTO:	ESTRADAS MUNICIPAIS PAVIMENTADAS E PERENIZADAS	
INDICADOR DE PRODUTO:	EXTENSÃO DE OBRAS DE PAVIMENTAÇÃO E PERENIZAÇÃO CONCLUÍDAS (km)	
DESCRIÇÃO:	Execução de obras de pavimentação em estradas vicinais e perenização em estradas rurais, através de convênio realizado com os municípios atendidos.	
AÇÃO		
<b>26.784.2627.1291</b>	<b>IMPLANTAÇÃO DE MELHORIAS NA HIDROVIA TIETÊ-PARANÁ</b>	<b>268.496.454</b>
PRODUTO:	HIDROVIA TIETÊ-PARANÁ AMPLIADA E MELHORADA	
INDICADOR DE PRODUTO:	PERCENTUAL DE AVANÇO FÍSICO DO PROGRAMA DE INVESTIMENTO DE AMPLIAÇÃO E MELHORIAS NA MALHA HIDROVIÁRIA (%)	
DESCRIÇÃO:	Elaboração de projetos e execução de obras para eliminação de gargalos e aumento da capacidade de transporte na hidrovia tietê-paraná	
AÇÃO		
<b>26.782.2627.1418</b>	<b>IMPLANTAÇÃO E PAVIMENTAÇÃO DE RODOVIAS ESTADUAIS</b>	<b>1.975.357.729</b>
PRODUTO:	RODOVIAS ESTADUAIS IMPLANTADAS E PAVIMENTADAS	
INDICADOR DE PRODUTO:	EXTENSÃO DE OBRAS DE IMPLANTAÇÃO E PAVIMENTAÇÃO CONCLUÍDAS (km)	
DESCRIÇÃO:	Execução de obras de implantação e pavimentação em rodovias estaduais administradas pelo DER, contemplando o desenvolvimento contínuo do programa de recuperação de rodovias estaduais e estradas asfaltada, por meio de intervenções de implantação, ampliação, restauro, melhorias, pavimentação, recapeamento e recuperação de vias, assim como recuperação de encostas, entre outras, no âmbito da malha rodoviária estadual sob jurisdição do DER.	
AÇÃO		
<b>26.782.2627.2510</b>	<b>INVESTIMENTO RODOVIÁRIO DO ESTADO DE SÃO PAULO - BID FASE II</b>	<b>4.097.431</b>
PRODUTO:	RODOVIAS ESTADUAIS IMPLANTADAS E PAVIMENTADAS	
INDICADOR DE PRODUTO:	EXTENSÃO DE OBRAS DE IMPLANTAÇÃO E PAVIMENTAÇÃO CONCLUÍDAS (km)	
DESCRIÇÃO:	Recuperação e melhoria das condições do sistema rodoviário e da logística de integração com outros modais, contribuindo para o desenvolvimento econômico e social do Estado de São Paulo com financiamento do Banco Interamericano de Desenvolvimento - BID Fase II.	
AÇÃO		
<b>26.782.2627.2662</b>	<b>INVESTIMENTO RODOVIÁRIO DO ESTADO DE SÃO PAULO - BID IV FASE III</b>	<b>878.900.110</b>
PRODUTO:	RODOVIAS ESTADUAIS IMPLANTADAS E PAVIMENTADAS	
INDICADOR DE PRODUTO:	EXTENSÃO DE OBRAS DE IMPLANTAÇÃO E PAVIMENTAÇÃO CONCLUÍDAS (km)	
DESCRIÇÃO:	Recuperação e melhoria das condições do sistema rodoviário e da logística de integração com outros modais, contribuindo para o desenvolvimento econômico e social do Estado de São Paulo com financiamento do Banco Interamericano de Desenvolvimento - BID IV Fase III.	
AÇÃO		
<b>26.784.2627.2691</b>	<b>MODERNIZAÇÃO DA FROTA DE EMBARCAÇÕES</b>	<b>10</b>
PRODUTO:	CONSTRUÇÃO, REFORMA E MODERNIZAÇÃO DE EMBARCAÇÕES DAS TRAVESSIAS PAULISTAS	
INDICADOR DE PRODUTO:	NÚMERO DE EMBARCAÇÕES CONSTRUÍDAS, REFORMADAS OU MODERNIZADAS (unidade)	
DESCRIÇÃO:	Contempla os contratos de execução de obras de construção, reforma e melhorias de embarcações, com o objetivo de atender a crescente demanda de usuários nas travessias e as normas das autoridades marítimas.	
AÇÃO		
<b>26.784.2627.2692</b>	<b>MODERNIZAÇÃO DE TERMINAIS E ESTALEIROS</b>	<b>10</b>
PRODUTO:	AMPLIAÇÃO, RETROFIT, REFORMA E RESTAURAÇÃO DE TERMINAIS E ESTALEIROS	
INDICADOR DE PRODUTO:	PERCENTUAL DE EXECUÇÃO DOS CONTRATOS DE OBRAS DE MELHORIAS EM INFRAESTRUTURA DE TERMINAIS E ESTALEIROS (%)	
DESCRIÇÃO:	Contempla os contratos de execução de obras de construção, reforma e melhorias dos estaleiros; implantação, reforma e ampliação dos atracadouros (gavetas ou estruturas flutuantes); bem como construção e reforma de estações de passageiros e bolsões de embarques.	
AÇÃO		
<b>26.782.2627.2695</b>	<b>REFLORESTAMENTO DE ESPÉCIES NATIVAS</b>	<b>3.688.408</b>
PRODUTO:	REFLORESTAMENTO COMPENSATÓRIO DE ESPÉCIES NATIVAS	
INDICADOR DE PRODUTO:	ÁREA DE PLANTIO FLORESTAL COMPENSATÓRIO (ha)	
DESCRIÇÃO:	Reflorestamento compensatório de obras em rodovias estaduais administradas pelo DER, através da plantação e manutenção de espécies nativas	
AÇÃO		
<b>26.782.2627.2740</b>	<b>MONITORAMENTO E PROTEÇÃO DA FAUNA SILVESTRE EM RODOVIAS ESTADUAIS</b>	<b>5.494.808</b>
PRODUTO:	MONITORAMENTO E PROTEÇÃO DA FAUNA SILVESTRE	
INDICADOR DE PRODUTO:	EXTENSÃO DE MONITORAMENTO DA FAUNA SILVESTRE EM RODOVIAS ESTADUAIS (km)	
DESCRIÇÃO:	Monitoramento de extensões de trechos de rodovias estaduais administradas pelo DER que tangenciam ou cruzam as unidades de conservação do Estado para a proteção da fauna silvestre	
<b>PROGRAMA: 2628</b>	<b>OPERAÇÃO, CONSERVAÇÃO E SEGURANÇA DA INFRAESTRUTURA DE TRANSPORTE ESTADUAL</b>	<b>2.126.407.581</b>
AÇÃO		
<b>26.782.2628.1413</b>	<b>MONITORAMENTO E MODERNIZAÇÃO DE RODOVIAS ESTADUAIS</b>	<b>10</b>
PRODUTO:	EQUIPAMENTOS DE CONTAGEM, MONITORAMENTO E COBERTURA WI-FI EM RODOVIAS ESTADUAIS	
INDICADOR DE PRODUTO:	NÚMERO DE EQUIPAMENTOS INSTALADOS (unidade)	
DESCRIÇÃO:	Modernização de rodovias estaduais mediante instalação de pontos de monitoração constituídos de câmeras, contadores de fluxo de tráfego, sensores de temperatura, pluviômetros, painéis de mensagens variáveis, dispositivos de radiocomunicações e cobertura de sinal wi-fi, entre outros.	



Autenticar documento em <http://sempapel.al.sp.gov.br/autenticidade>  
com o identificador 330037003200380036003A00500052004100, Documento assinado digitalmente  
conforme art. 54º, II da Lei 14.063/2020.

AÇÃO		
<b>26.181.2628.4900</b>	<b>POLICIAMENTO NAS RODOVIAS SOB JURISDIÇÃO DO DE</b>	<b>19.604.275</b>
PRODUTO:	OPERAÇÃO DA POLICIA RODOVIÁRIA EM RODOVIAS ESTADUAIS	
INDICADOR DE PRODUTO:	NÚMERO DE AÇÕES (BLOQUEIOS, FISCALIZAÇÕES E OUTRAS) REALIZADAS (unidade)	
DESCRIÇÃO:	Fiscalização e policiamento preventivo e ostensivo nas rodovias estaduais sob jurisdição do Departamento de Estradas de Rodagem - DER, realizados pelo Comando do Policiamento Rodoviário, por meio da utilização de sistema de comunicação integrado, digitalizado, de apoio operacional e atividades conveniadas.	
AÇÃO		
<b>26.782.2628.4901</b>	<b>IMPLANTAÇÃO E OPER DE POSTOS DE PESAGEM NAS RODOVIAS ESTADUAIS</b>	<b>67.076.856</b>
PRODUTO:	FISCALIZAÇÃO DE VEÍCULOS COM PESO EM RODOVIAS ESTADUAIS	
INDICADOR DE PRODUTO:	NÚMERO DE VEÍCULOS COM PESO FISCALIZADOS (unidade)	
DESCRIÇÃO:	Operação dos serviços contínuos de aferição e gerenciamento dos sistemas de pesagem dinâmica, fixa e portátil móvel dos veículos rodoviários de carga que trafegam por rodovias estaduais.	
AÇÃO		
<b>26.782.2628.4903</b>	<b>OPERAÇÃO E SEGURANÇA DA MALHA RODOVIÁRI</b>	<b>525.851.943</b>
PRODUTO:	OPERAÇÃO RODOVIÁRIA DAS UNIDADES BÁSICAS DE ATENDIMENTO (UBA) EM RODOVIAS ESTADUAIS	
INDICADOR DE PRODUTO:	NÚMERO DE ATENDIMENTOS REALIZADOS (unidade)	
DESCRIÇÃO:	Manutenção das atividades de apoio operacional em rodovias estaduais sob jurisdição do DER realizadas pelas Unidades Básicas de Atendimento (UBAs) e Central de Operações e Informações (COI), envolvendo acompanhamento das ocorrências de trânsito verificadas, aferição periódica das condições de tráfego das vias, prestação de informações e assistência aos usuários, recolhimento de veículos, promoção de campanhas de educação para o trânsito voltadas à redução de acidentes e operação de sistemas eletrônicos destinados aos registros de irregularidades cometidas nas rodovias estaduais.	
AÇÃO		
<b>26.782.2628.4907</b>	<b>CONSERVAÇÃO, SINALIZAÇÃO E DEMAIS ELEMENTOS DE SEGURANÇA EM RODOVIAS - DER</b>	<b>1.106.306.348</b>
PRODUTO:	CONSERVAÇÃO DE ROTINA EM RODOVIAS ESTADUAIS	
INDICADOR DE PRODUTO:	PERCENTUAL DE EXECUÇÃO DAS CONSERVAÇÕES DE ROTINA CONTRATADAS (%)	
DESCRIÇÃO:	Execução de serviços de conservação de rotina, abrangendo o pavimento das vias, recomposição do revestimento vegetal de encostas, adequação dos sistemas de drenagem, bem como atuação nos demais elementos de segurança, incluindo os serviços de sinalização horizontal e vertical na malha rodoviária sob administração do Departamento de Estradas de Rodagem.	
AÇÃO		
<b>26.784.2628.5873</b>	<b>OPERAÇÃO E MANUTENÇÃO DO SISTEMA HIDROVIÁRIO</b>	<b>18.991.399</b>
PRODUTO:	SERVIÇOS DE APOIO À SEGURANÇA E CONTROLE OPERACIONAL NA MALHA HIDROVIÁRIA	
INDICADOR DE PRODUTO:	PERCENTUAL DE SINAIS NÁUTICOS EM CONDIÇÕES OPERACIONAIS NA HIDROVIA TIETÊ-PARANÁ (%)	
DESCRIÇÃO:	Acompanhamento da operação e manutenção das eclusas. Acompanhamento da execução de serviços de implantação e manutenção da sinalização da hidrovia e de equipamentos de auxílio à navegação; afastamento de vegetação nos pontos críticos da via navegável; elaboração de levantamentos topográficos e batimétricos; revisão / atualização de cartas náuticas; operação e manutenção do sistema de monitoramento e controle do tráfego hidroviário, através do centro de controle operacional (CCO); plano de comunicação social (fomento, divulgação)	
AÇÃO		
<b>26.784.2628.6266</b>	<b>GESTÃO DA OPERAÇÃO DO PORTO SÃO SEBASTIÃO</b>	<b>58.923.916</b>
PRODUTO:	OPERAÇÃO E MANUTENÇÃO DO PORTO DE SÃO SEBASTIÃO	
INDICADOR DE PRODUTO:	VOLUME DAS CARGAS MOVIMENTADAS NO PORTO DE SÃO SEBASTIÃO (t/mês)	
DESCRIÇÃO:	Acompanhamento da operação de cargas dos produtos movimentados de longo curso no cais comercial, em toneladas - quantidade de produtos movimentados nas operações de apoio e cabotagem em toneladas.	
AÇÃO		
<b>26.784.2628.6414</b>	<b>OPERAÇÃO E MANUTENÇÃO DE TRAVESSIAS</b>	<b>324.167.418</b>
PRODUTO:	SERVIÇOS DE OPERAÇÃO E MANUTENÇÃO DE TRAVESSIAS	
INDICADOR DE PRODUTO:	NÚMERO DE VIAGENS REALIZADAS (unidade)	
DESCRIÇÃO:	Contempla os contratos de prestação de serviços necessários para a adequada operacionalização dos sistemas de travessias, englobando a operação aquaviária e dos terminais, as manutenções de embarcações, equipamentos e instalações, o abastecimento das embarcações, os serviços de arrecadação, bem como os demais contratos que se fizerem necessários para garantir a operação com segurança e conforto dos usuários.	
AÇÃO		
<b>26.122.2628.6461</b>	<b>MANUTENÇÃO E OPERAÇÃO DAS ESTAÇÕES DE NAVEGAÇÃO AÉREA</b>	<b>5.485.416</b>
PRODUTO:	ESTAÇÕES DE NAVEGAÇÃO AÉREA DOS AEROPORTOS PAULISTAS	
INDICADOR DE PRODUTO:	PERCENTUAL DE EXECUÇÃO DOS CONTRATOS DE MANUTENÇÃO E OPERAÇÃO (%)	
DESCRIÇÃO:	Manutenção e operação das estações de navegação aérea: estação de rádio do aeroporto de São José do Rio Preto e torre de controle do aeroporto de Sorocaba.	
<b>PROGRAMA: 2629 PLANEJAMENTO DE LOGÍSTICA E TRANSPORTES</b>		<b>20</b>
AÇÃO		
<b>26.782.2629.6556</b>	<b>DESENVOLVIMENTO DO PLANO DE LOGÍSTICA E INVESTIMENTOS</b>	<b>20</b>
PRODUTO:	PLANO DE LOGÍSTICA E INVESTIMENTOS DO ESTADO DE SÃO PAULO	
INDICADOR DE PRODUTO:	QUANTIDADE DE PRODUTOS (CADA UM COM NO MÍNIMO 1 RELATÓRIO) ENTREGUES (unidade)	
DESCRIÇÃO:	Realização de um amplo estudo abordando questões regionais e a infraestrutura logística do Estado com foco na intermodalidade, buscando uma participação maior dos modos não rodoviários na matriz de transporte. Será feito um diagnóstico da situação atual do transporte regional analisando todos os modais, bem como seus sistemas de integração. a partir desse diagnóstico serão identificados os pontos de atenção do sistema logístico e criadas propostas de intervenções e medidas de gestão para solução dos gargalos encontrados.	



PROGRAMA: 2630 SUPORTE ADMINISTRATIVO		1.332.557.042
<b>AÇÃO</b>		
18.122.2630.4276	GESTÃO ADMINISTRATIVA DA FUNDAÇÃO FLORESTAL	34.636.570
DESCRIÇÃO:	Planejamento, acompanhamento e suporte à atuação das entidades componentes ou vinculadas à Secretaria de Infraestrutura, meio ambiente e logística, de modo a garantir a consecução dos objetivos de governo para a área, disponibilizando os recursos humanos, físicos e financeiros, em tempo hábil aos executores dos programas da SEMIL.	
<b>AÇÃO</b>		
17.122.2630.6279	GESTÃO ADMINISTRATIVA	292.867.509
DESCRIÇÃO:	Promover excelência na administração, atendendo a legislação vigente, boas práticas, atendimento às necessidades da ouvidoria, comunicação, apoio às diretorias, bem como modernização do departamento com implantação de mecanismos de governança, integridade, ética e transparência.	
<b>AÇÃO</b>		
26.122.2630.6537	GESTÃO ADMINISTRATIVA DO DER	419.155.108
DESCRIÇÃO:	Execução de serviços de suporte técnico-administrativo, envolvendo administração de recursos humanos, patrimoniais, financeiros, manutenção de próprios e suas instalações em condições adequadas de uso e administração dos serviços de frota.	
<b>AÇÃO</b>		
18.122.2630.6538	GESTÃO ADMINISTRATIVA DA SEMIL	235.286.735
DESCRIÇÃO:	Planejamento, acompanhamento das unidades da semil e coordenadorias.	
<b>AÇÃO</b>		
26.122.2630.6538	GESTÃO ADMINISTRATIVA DA SEMIL	2.542.832
DESCRIÇÃO:	Planejamento, acompanhamento das unidades da semil e coordenadorias.	
<b>AÇÃO</b>		
18.542.2630.6539	GESTÃO ADMINISTRATIVA DA CETESB	348.068.288
DESCRIÇÃO:	Execução da gestão econômico-financeira da CETESB, de modo a assegurar o pleno exercício das atividades de suas unidades.	



<b>ÓRGÃO: 26000 - SEC.DE MEIO AMBIENTE, INFRAEST. E LOGÍSTICA</b> <b>ADMINISTRAÇÃO DIRETA</b>	Valores em R\$ 1,00
	<b>1.804.682.915</b>

**RESUMO DA ADMINISTRAÇÃO DIRETA**

<b>PROGRAMA</b>	
0001 - PARTICIPAÇÃO SOCIETÁRIA	20
0102 - OBRIGAÇÕES PREVIDENCIÁRIAS EM COMPLEMENTAÇÃO	389.649.842
2604 - MELHORIA DA GESTÃO AMBIENTAL E PROMOÇÃO DO DESENVOLVIMENTO SUSTENTÁVEL NO ESTADO	80
2617 - EDUC. AMBIENTAL, PESQUISA CIENTÍFICA, INOVAÇÃO TECNOLÓG E GESTÃO DO CONHECIMENTO	72.581.204
2618 - PROTEÇÃO, CONSERVAÇÃO, RESTAURAÇÃO E USO SUSTENTÁVEL DA BIODIVERSIDADE	57.936.673
2619 - FORTALECIMENTO DO PLANEJAMENTO, DA GESTÃO AMBIENTAL E DA ESTRATÉGIA CLIMÁTICA	2.339.051
2621 - UNIDADES DE CONSERVAÇÃO, ÁREAS PROTEGIDAS E PARQUES URBANOS	122.426.196
2622 - SEGURANÇA HÍDRICA	58.976.197
2623 - PLANEJ.FORMULAÇÃO, APOIO À IMPLM. DE AÇÕES SUSTENTÁVES DA POLITICA DE SAN.BÁSICO	43.070.835
2625 - DESENVOLVIMENTO E IMPLEMENTAÇÃO DA POLÍTICA DE RECURSOS HÍDRICOS	200.229.313
2626 - TRANSIÇÃO ENERGÉTICA E MINERAÇÃO SUSTENTÁVEL	2.503.220
2627 - MELHORIAS NA INFRAESTRUTURA DE TRANSPORTE ESTADUAL	268.496.474
2628 - OPERAÇÃO, CONSERVAÇÃO E SEGURANÇA DA INFRAESTRUTURA DE TRANSPORTE ESTADUAL	348.644.233
2629 - PLANEJAMENTO DE LOGÍSTICA E TRANSPORTES	10
2630 - SUPORTE ADMINISTRATIVO	237.829.567

<b>FUNÇÃO</b>	
17 - SANEAMENTO	398.293.176
18 - GESTÃO AMBIENTAL	784.202.960
25 - ENERGIA	2.503.220
26 - TRANSPORTE	619.683.559

<b>SUBFUNÇÃO</b>	
121 - PLANEJAMENTO E ORÇAMENTO	2.868.357
122 - ADMINISTRAÇÃO GERAL	245.818.183
273 - PREVIDÊNCIA COMPLEMENTAR	389.649.842
512 - SANEAMENTO BÁSICO URBANO	36.700.739
541 - PRESERVAÇÃO E CONSERVAÇÃO AMBIENTAL	223.008.115
542 - CONTROLE AMBIENTAL	35.776.838
544 - RECURSOS HÍDRICOS	259.205.510
754 - BIOCOMBUSTÍVEIS	20
782 - TRANSPORTE RODOVIÁRIO	10
784 - TRANSPORTE HIDROVIÁRIO	611.655.301

<b>MODALIDADE DE APLICAÇÃO</b>	
040 - TRANSFERÊNCIAS A MUNICÍPIOS	19.458.754
050 - TRANSF. A INST.PRIVADAS SEM FINS LUCRATIVOS	1.803.439
060 - TRANSF. A INST.PRIVADAS COM FINS LUCRATIVOS	10
090 - APLICAÇÕES DIRETAS	1.681.121.445
091 - OPERAÇÃO INTRAÓRGÃOS ORÇ.FISCAL E SEGURIDADE	102.299.267

<b>UNIDADE ORÇAMENTÁRIA</b>	
26001 - SEC.DE MEIO AMBIENTE, INFRAEST.E LOGÍSTICA	1.179.281.553
26006 - COORDENADORIA DE DEFESA E SAÚDE ANIMAL	11.203.239
26007 - DEPARTAMENTO HIDROVIÁRIO	614.198.123

<b>FONTE</b>	<b>PESSOAL E ENCARGOS SOCIAIS</b>	<b>JUROS E ENCARGOS DA DÍVIDA</b>	<b>OUTRAS DESPESAS CORRENTES</b>	<b>INVESTIMENTOS</b>	<b>INVERSÕES FINANCEIRAS</b>	<b>AMORTIZAÇÃO DA DÍVIDA</b>	<b>TOTAL</b>
1.500.10 - Recursos Livres - Tesouro Do Estado	590.334.318		499.340.319	30.063.424	20		1.119.738.081
1.501.84 - Recursos Livres - Intra			4.500.942	1.478.340			5.979.282
1.700.50 - Recursos Vinculados - Vinculados Federais			1.200.000	56.571.350			57.771.350
1.701.20 - Recursos Vinculados - Vinculados Estaduais							20
1.703.20 - OUTRAS TRANSFERÊNCIAS DE CONVÊNIOS OU INSTRUMENTOS - CONGÊNERES DE OUTRAS ENTIDADES				164.191.444			164.191.444
1.709.20 - Recursos Vinculados - Vinculados Estaduais			280.145	27.734.475			28.014.620
1.754.77 - Recursos Vinculados - Operações De Crédito				38.880.000			38.880.000



Autenticar documento em <http://sempapel.al.sp.gov.br/autenticidade> com o identificador 330037003200380036003A00500052004100, Documento assinado digitalmente conforme art. 84º, II da Lei 14.063/2020.

1.755.30 - Recursos Vinculados - Fundo Especial De Despesa			10				10
1.759.20 - Recursos Vinculados - Vinculados Estaduais			11.446.177	166.586.178			178.032.355
1.759.30 - Recursos Vinculados - Fundo Especial De Despesa			196.712.668	12.883.982	20		209.596.670
1.759.60 - Outras Fontes - Fundos				90			90
1.799.20 - Recursos Vinculados - Vinculados Estaduais	2.478.963		10				2.478.973
1.899.20 - Recursos Vinculados - Vinculados Estaduais			20				20
<b>TOTAL</b>	<b>592.813.281</b>		<b>713.480.311</b>	<b>498.389.283</b>	<b>40</b>		<b>1.804.682.915</b>

Inclui valores referentes a transferência intragovernamental.

## PROGRAMAÇÃO DA ADMINISTRAÇÃO DIRETA

PROGRAMA: 0001 PARTICIPAÇÃO SOCIETÁRIA							20
AÇÃO	GRUPO DESPESA	FONTE					
26.784.0001.9014 SUBSCRIÇÃO DE AÇÕES DA COMPANHIA DOCAS DE SÃO SEBASTIÃO.						10	
	INVERSÕES FINANCEIRAS					10	
		1.500.10 - Recursos Livres - Tesouro Do Estado				10	
AÇÃO	GRUPO DESPESA	FONTE					
18.542.0001.9015 SUBSCRIÇÃO DE AÇÕES DA CETESB - COMPANHIA AMBIENTAL DO ESTADO DE SÃO PAULO						10	
	INVERSÕES FINANCEIRAS					10	
		1.500.10 - Recursos Livres - Tesouro Do Estado				10	

PROGRAMA: 0102 OBRIGAÇÕES PREVIDENCIÁRIAS EM COMPLEMENTAÇÃO							389.649.842
AÇÃO	GRUPO DESPESA	FONTE					
17.273.0102.4551 COMPLEMENTAÇÃO DE APOSENTADORIAS E PENSÕES LEI 200/74-SABESP						358.845.420	
	PESSOAL E ENCARGOS SOCIAIS					358.845.420	
		1.500.10 - Recursos Livres - Tesouro Do Estado				357.520.791	
		1.799.20 - Recursos Vinculados - Vinculados Estaduais				1.324.629	
AÇÃO	GRUPO DESPESA	FONTE					
18.273.0102.4782 COMPLEMENTAÇÃO DE APOSENTADORIAS E PENSÕES LEI 200/74 - CETESB						30.804.422	
	PESSOAL E ENCARGOS SOCIAIS					30.804.422	
		1.500.10 - Recursos Livres - Tesouro Do Estado				29.650.088	
		1.799.20 - Recursos Vinculados - Vinculados Estaduais				1.154.334	

PROGRAMA: 2604 MELHORIA DA GESTÃO AMBIENTAL E PROMOÇÃO DO DESENVOLVIMENTO SUSTENTÁVEL NO ESTADO							80
AÇÃO	GRUPO DESPESA	FONTE					
18.542.2604.1359 APOIO A PROJETOS DE MELHORIA DE MEIO AMBIENTE.						40	
	INVESTIMENTOS					40	
		1.500.10 - Recursos Livres - Tesouro Do Estado				10	
		1.759.60 - Outras Fontes - Fundos				30	
AÇÃO	GRUPO DESPESA	FONTE					
18.541.2604.2311 APOIO À INVESTIG E REMEDIAÇÃO DE ÁREAS CONTAMINADAS						40	
	INVESTIMENTOS					40	
		1.500.10 - Recursos Livres - Tesouro Do Estado				10	
		1.759.60 - Outras Fontes - Fundos				30	

PROGRAMA: 2617 EDUC. AMBIENTAL, PESQUISA CIENTÍFICA, INOVAÇÃO TECNOLÓG E GESTÃO DO CONHECIMENTO							72.581.204
AÇÃO	GRUPO DESPESA	FONTE					



Autenticar documento em <http://sempapel.al.sp.gov.br/autenticidade> com o identificador 330037003200380036003A00500052004100, Documento assinado digitalmente conforme art. 9º, II da Lei 14.063/2020.

<b>18.541.2617.4311</b>	<b>PESQUISA CIENTÍFICA, INOVAÇÃO E CAPACITAÇÃO EM MEIO AMBIENTE</b>			<b>71.922.971</b>
		PESSOAL E ENCARGOS SOCIAIS		66.974.347
			1.500.10 - Recursos Livres - Tesouro Do Estado	66.974.347
		OUTRAS DESPESAS CORRENTES		3.109.746
			1.500.10 - Recursos Livres - Tesouro Do Estado	1.269.000
			1.501.84 - Recursos Livres - Intra	1.259.409
			1.759.20 - Recursos Vinculados - Vinculados Estaduais	352.048
			1.759.30 - Recursos Vinculados - Fundo Especial De Despesa	229.289
		INVESTIMENTOS		1.838.878
			1.501.84 - Recursos Livres - Intra	1.278.340
			1.759.20 - Recursos Vinculados - Vinculados Estaduais	185.538
			1.759.30 - Recursos Vinculados - Fundo Especial De Despesa	375.000
	<b>AÇÃO</b>	<b>GRUPO DESPESA</b>	<b>FONTE</b>	
<b>18.541.2617.6513</b>	<b>AÇÕES PARA PRODUÇÃO E DIFUSÃO DE EDUCAÇÃO AMBIENTAL</b>			<b>10</b>
		OUTRAS DESPESAS CORRENTES		10
			1.500.10 - Recursos Livres - Tesouro Do Estado	10
	<b>AÇÃO</b>	<b>GRUPO DESPESA</b>	<b>FONTE</b>	
<b>18.541.2617.6514</b>	<b>PRODUÇÃO E APLICAÇÃO DE CURSOS EM ED AMB E POL PUB</b>			<b>190.010</b>
		OUTRAS DESPESAS CORRENTES		190.010
			1.500.10 - Recursos Livres - Tesouro Do Estado	190.010
	<b>AÇÃO</b>	<b>GRUPO DESPESA</b>	<b>FONTE</b>	
<b>18.541.2617.6515</b>	<b>DESENV DA PESQ E INOV SOBRE CONSERV DA FAUNA, MEIO AMBIENTE E BIOTECNOLOGIA</b>			<b>109.933</b>
		OUTRAS DESPESAS CORRENTES		109.933
			1.500.10 - Recursos Livres - Tesouro Do Estado	109.933
	<b>AÇÃO</b>	<b>GRUPO DESPESA</b>	<b>FONTE</b>	
<b>18.541.2617.6530</b>	<b>DIAGNÓSTICOS E MONITORAMENTO SOBRE EDUCAÇÃO AMBIENTAL</b>			<b>630</b>
		OUTRAS DESPESAS CORRENTES		630
			1.500.10 - Recursos Livres - Tesouro Do Estado	630
	<b>AÇÃO</b>	<b>GRUPO DESPESA</b>	<b>FONTE</b>	
<b>18.541.2617.6532</b>	<b>GESTÃO DE COLEÇÕES</b>			<b>357.650</b>
		OUTRAS DESPESAS CORRENTES		157.650
			1.500.10 - Recursos Livres - Tesouro Do Estado	7.650
			1.501.84 - Recursos Livres - Intra	150.000
		INVESTIMENTOS		200.000
			1.501.84 - Recursos Livres - Intra	200.000

<b>PROGRAMA: 2618</b>	<b>PROTEÇÃO, CONSERVAÇÃO, RESTAURAÇÃO E USO SUSTENTÁVEL DA BIODIVERSIDADE</b>			<b>57.936.673</b>
	<b>AÇÃO</b>	<b>GRUPO DESPESA</b>	<b>FONTE</b>	
<b>18.541.2618.2353</b>	<b>SUSTENTABILIDADE AMBIENTAL - MICROBACIAS</b>			<b>20</b>
		OUTRAS DESPESAS CORRENTES		20
			1.899.20 - Recursos Vinculados - Vinculados Estaduais	20
	<b>AÇÃO</b>	<b>GRUPO DESPESA</b>	<b>FONTE</b>	
<b>18.541.2618.2539</b>	<b>CONEXÃO MATA ATLÂNTICA - GEF/BID</b>			<b>10</b>
		OUTRAS DESPESAS CORRENTES		10
			1.500.10 - Recursos Livres - Tesouro Do Estado	10
	<b>AÇÃO</b>	<b>GRUPO DESPESA</b>	<b>FONTE</b>	



Autenticar documento em <http://sempapel.al.sp.gov.br/autenticidade> com o identificador 330037003200380036003A00500052004100, Documento assinado digitalmente conforme art. 4º, II da Lei 14.063/2020.

18.541.2618.2737	CONSTRUÇÃO DE ESTABELECIMENTOS VETERINÁRIOS PARA ATENDIMENTO DE CÃES E GATOS			4.600.000
		INVESTIMENTOS		4.600.000
			1.500.10 - Recursos Livres - Tesouro Do Estado	4.600.000
	<b>AÇÃO</b>	<b>GRUPO DESPESA</b>	<b>FONTE</b>	
18.541.2618.6073	IMPLANTAÇÃO E MANUTENÇÃO DE CENTROS DE CONSERV FAUNA SILVESTRE			13.394.947
		PESSOAL E ENCARGOS SOCIAIS		3.705.934
			1.500.10 - Recursos Livres - Tesouro Do Estado	3.705.934
		OUTRAS DESPESAS CORRENTES		8.629.937
			1.500.10 - Recursos Livres - Tesouro Do Estado	5.890.337
			1.759.30 - Recursos Vinculados - Fundo Especial De Despesa	2.739.600
		INVESTIMENTOS		1.059.076
			1.759.30 - Recursos Vinculados - Fundo Especial De Despesa	1.059.076
	<b>AÇÃO</b>	<b>GRUPO DESPESA</b>	<b>FONTE</b>	
18.542.2618.6233	PROTEÇÃO E FISCALIZAÇÃO AMBIENTAL			24.129.664
		OUTRAS DESPESAS CORRENTES		22.677.211
			1.500.10 - Recursos Livres - Tesouro Do Estado	5.369.191
			1.759.20 - Recursos Vinculados - Vinculados Estaduais	5.548.388
			1.759.30 - Recursos Vinculados - Fundo Especial De Despesa	11.759.632
		INVESTIMENTOS		1.452.453
			1.759.20 - Recursos Vinculados - Vinculados Estaduais	1.452.453
	<b>AÇÃO</b>	<b>GRUPO DESPESA</b>	<b>FONTE</b>	
18.542.2618.6303	ESTRUTURAÇÃO E GESTÃO DA FISCALIZAÇÃO E CONCILIAÇÃO AMBIENTAL			5.806.344
		OUTRAS DESPESAS CORRENTES		5.327.644
			1.500.10 - Recursos Livres - Tesouro Do Estado	4.512.279
			1.759.30 - Recursos Vinculados - Fundo Especial De Despesa	815.365
		INVESTIMENTOS		478.700
			1.759.30 - Recursos Vinculados - Fundo Especial De Despesa	478.700
	<b>AÇÃO</b>	<b>GRUPO DESPESA</b>	<b>FONTE</b>	
18.541.2618.6531	PROMOÇÃO DA COEXISTÊNCIA HUMANO-FAUNA-SILVESTRE-CÃES-GATOS			1.498.985
		OUTRAS DESPESAS CORRENTES		1.498.985
			1.500.10 - Recursos Livres - Tesouro Do Estado	1.498.985
	<b>AÇÃO</b>	<b>GRUPO DESPESA</b>	<b>FONTE</b>	
18.541.2618.6533	PROMOÇÃO DA CONSERVAÇÃO INTEGRADA DE FAUNA SILVESTRE			10
		OUTRAS DESPESAS CORRENTES		10
			1.500.10 - Recursos Livres - Tesouro Do Estado	10
	<b>AÇÃO</b>	<b>GRUPO DESPESA</b>	<b>FONTE</b>	
18.541.2618.6534	IMPLEMENTAÇÃO DA POLÍTICA ESTADUAL DE MANEJO ÉTICO DE CÃES E GATOS			5.223.839
		OUTRAS DESPESAS CORRENTES		5.223.839
			1.500.10 - Recursos Livres - Tesouro Do Estado	5.223.839
	<b>AÇÃO</b>	<b>GRUPO DESPESA</b>	<b>FONTE</b>	
18.541.2618.6535	CONSERVAÇÃO, RESTAURAÇÃO E USO SUSTENTÁVEL DE PAISAGENS E ECOSISTEMAS			3.282.844
		OUTRAS DESPESAS CORRENTES		3.282.844
			1.500.10 - Recursos Livres - Tesouro Do Estado	3.282.844



Autenticar documento em <http://sempapel.al.sp.gov.br/autenticidade> com o identificador 330037003200380036003A00500052004100, Documento assinado digitalmente conforme art.14º, II da Lei 14.063/2020.



AÇÃO	GRUPO DESPESA	FONTE	
18.541.2618.6536	GESTÃO E EXECUÇÃO DE PLANOS DE AÇÃO VOLTADOS A ESPÉCIES AMEAÇADAS DE EXTINÇÃO		10
	OUTRAS DESPESAS CORRENTES		10
		1.500.10 - Recursos Livres - Tesouro Do Estado	10

PROGRAMA: 2619 FORTALECIMENTO DO PLANEJAMENTO, DA GESTÃO AMBIENTAL E DA ESTRATÉGIA CLIMÁTICA			2.339.051
AÇÃO	GRUPO DESPESA	FONTE	
18.542.2619.4302	APOIO À AVALIAÇÃO E MAPEAMENTO DE ÁREAS DE RISCO		1.265.755
	OUTRAS DESPESAS CORRENTES		1.265.755
		1.500.10 - Recursos Livres - Tesouro Do Estado	1.265.755
AÇÃO	GRUPO DESPESA	FONTE	
18.542.2619.4640	GERENCIAMENTO E DIFUSÃO DE INFORMAÇÕES AMBIENTAIS PARA PLANEJAMENTO		905.796
	OUTRAS DESPESAS CORRENTES		905.796
		1.500.10 - Recursos Livres - Tesouro Do Estado	905.796
AÇÃO	GRUPO DESPESA	FONTE	
18.542.2619.6056	APOIO À FORMULAÇÃO E À GESTÃO DE POLÍTICAS PÚBLICAS		167.500
	OUTRAS DESPESAS CORRENTES		167.500
		1.500.10 - Recursos Livres - Tesouro Do Estado	167.500

PROGRAMA: 2621 UNIDADES DE CONSERVAÇÃO, ÁREAS PROTEGIDAS E PARQUES URBANOS			122.426.196
AÇÃO	GRUPO DESPESA	FONTE	
18.541.2621.2661	AÇÕES DE MITIGAÇÃO E COMPENSAÇÃO DO EMPREENDIMENTO SÃO PAULO EXPO IMIGRANTES		5.000.000
	INVESTIMENTOS		5.000.000
		1.500.10 - Recursos Livres - Tesouro Do Estado	5.000.000
AÇÃO	GRUPO DESPESA	FONTE	
18.541.2621.5677	ATIVIDADES NOS PARQUES URBANOS		76.130.478
	PESSOAL E ENCARGOS SOCIAIS		1.800.145
		1.500.10 - Recursos Livres - Tesouro Do Estado	1.800.145
	OUTRAS DESPESAS CORRENTES		74.330.333
		1.500.10 - Recursos Livres - Tesouro Do Estado	72.905.668
		1.759.30 - Recursos Vinculados - Fundo Especial De Despesa	1.424.665
AÇÃO	GRUPO DESPESA	FONTE	
18.541.2621.6180	COMPENSAÇÃO AMBIENTAL		41.295.718
	OUTRAS DESPESAS CORRENTES		31.324.492
		1.759.30 - Recursos Vinculados - Fundo Especial De Despesa	31.324.492
	INVESTIMENTOS		9.971.206
		1.759.30 - Recursos Vinculados - Fundo Especial De Despesa	9.971.206
	INVERSÕES FINANCEIRAS		20
		1.759.30 - Recursos Vinculados - Fundo Especial De Despesa	20

PROGRAMA: 2622 SEGURANÇA HÍDRICA			58.976.197
AÇÃO	GRUPO DESPESA	FONTE	
18.544.2622.2301	RENASCE TIETÊ		10
	OUTRAS DESPESAS CORRENTES		10
		1.500.10 - Recursos Livres - Tesouro Do Estado	10



Autenticar documento em <http://sempapel.al.sp.gov.br/autenticidade> com o identificador 330037003200380036003A00500052004100, Documento assinado digitalmente conforme art. 6º, II da Lei 14.063/2020.

AÇÃO	GRUPO DESPESA	FONTE	
18.544.2622.5960	FORTELECIMENTO DA PROTEÇÃO E GESTÃO DE ÁGUAS SUBTERRÂNEAS		100.020
	OUTRAS DESPESAS CORRENTES		100.020
		1.500.10 - Recursos Livres - Tesouro Do Estado	10
		1.501.84 - Recursos Livres - Intra	100.010
AÇÃO	GRUPO DESPESA	FONTE	
18.544.2622.6562	AÇÕES DE REVITALIZAÇÃO DO RIO TIETÊ METROPOLITANO E PINHEIROS		58.876.167
	OUTRAS DESPESAS CORRENTES		58.876.167
		1.500.10 - Recursos Livres - Tesouro Do Estado	58.876.157
		1.799.20 - Recursos Vinculados - Vinculados Estaduais	10

PROGRAMA: 2623 PLANEJ.FORMULAÇÃO,APOIO À IMPLM. DE AÇÕES SUSTENTÁVES DA POLITICA DE SAN.BÁSICO			43.070.835
AÇÃO	GRUPO DESPESA	FONTE	
17.541.2623.1154	FESAN- FUNDO ESTADUAL DE SANEAMENTO		10
	INVESTIMENTOS		10
		1.500.10 - Recursos Livres - Tesouro Do Estado	10
AÇÃO	GRUPO DESPESA	FONTE	
17.512.2623.1597	ÁGUA LIMPA		25.000.000
	OUTRAS DESPESAS CORRENTES		25.000.000
		1.500.10 - Recursos Livres - Tesouro Do Estado	25.000.000
AÇÃO	GRUPO DESPESA	FONTE	
17.121.2623.2144	SISESP- SISTEMA INTEGRADO DE SANEAMENTO DO ESTADO DE SÃO PAULO		1.000.000
	OUTRAS DESPESAS CORRENTES		1.000.000
		1.500.10 - Recursos Livres - Tesouro Do Estado	1.000.000
AÇÃO	GRUPO DESPESA	FONTE	
17.512.2623.2461	SE LIGA NA REDE		10
	OUTRAS DESPESAS CORRENTES		10
		1.500.10 - Recursos Livres - Tesouro Do Estado	10
AÇÃO	GRUPO DESPESA	FONTE	
18.542.2623.2735	EFICIÊNCIA OPERACIONAL PARA GESTÃO DO SISTEMA DE RESÍDUOS SÓLIDOS URBANOS		1.811.745
	OUTRAS DESPESAS CORRENTES		1.811.745
		1.759.20 - Recursos Vinculados - Vinculados Estaduais	1.811.745
AÇÃO	GRUPO DESPESA	FONTE	
17.512.2623.2736	UNIVERSALIZAÇÃO DE SERVIÇOS ÁGUA/ESGOTO/ TRATAMENTO/DRENAGEM		11.579.309
	OUTRAS DESPESAS CORRENTES		540.955
		1.500.10 - Recursos Livres - Tesouro Do Estado	540.955
	INVESTIMENTOS		11.038.354
		1.500.10 - Recursos Livres - Tesouro Do Estado	11.038.354
AÇÃO	GRUPO DESPESA	FONTE	
17.512.2623.2769	AÇÕES DE SANEAMENTO BÁSICO E DE MODICIDADE TARIFÁRIA FINANCIADAS PELO FAUSP		70
	OUTRAS DESPESAS CORRENTES		60
		1.755.30 - Recursos Vinculados - Fundo Especial De Despesa	10
		1.759.30 - Recursos Vinculados - Fundo Especial De Despesa	50
	INVESTIMENTOS		10
		1.500.10 - Recursos Livres - Tesouro Do Estado	10



Autenticar documento em <http://sempapel.al.sp.gov.br/autenticidade> com o identificador 330037003200380036003A00500052004100, Documento assinado digitalmente conforme art. 34º, II da Lei 14.063/2020.

AÇÃO	GRUPO DESPESA	FONTE	
<b>18.542.2623.6365</b>	<b>IMPLEMENTAÇÃO DO PLANO ESTADUAL DE RESÍDUOS SÓLIDOS</b>		<b>1.689.984</b>
	OUTRAS DESPESAS CORRENTES		1.689.984
		1.500.10 - Recursos Livres - Tesouro Do Estado	1.689.984
AÇÃO	GRUPO DESPESA	FONTE	
<b>18.512.2623.6528</b>	<b>EFICIENCIA OPERACIONAL PARA GESTÃO DO SISTEMA DE ÁGUA/ESGOTO E REL.SOCIEDADE</b>		<b>121.350</b>
	OUTRAS DESPESAS CORRENTES		10
		1.500.10 - Recursos Livres - Tesouro Do Estado	10
	INVESTIMENTOS		121.340
		1.700.50 - Recursos Vinculados - Vinculados Federais	121.340
AÇÃO	GRUPO DESPESA	FONTE	
<b>17.121.2623.6529</b>	<b>DIRETRIZES PARA A GESTÃO DE RESÍDUOS SÓLIDOS NO ESTADO DE SÃO PAULO</b>		<b>1.868.357</b>
	OUTRAS DESPESAS CORRENTES		1.868.357
		1.759.20 - Recursos Vinculados - Vinculados Estaduais	1.868.357

PROGRAMA: 2625 DESENVOLVIMENTO E IMPLEMENTAÇÃO DA POLÍTICA DE RECURSOS HÍDRICOS			200.229.313
AÇÃO	GRUPO DESPESA	FONTE	
<b>18.544.2625.1153</b>	<b>GESTÃO DO FUNDO ESTADUAL DE RECURSOS HÍDRICOS-FEHIDRO</b>		<b>33.203.800</b>
	OUTRAS DESPESAS CORRENTES		332.037
		1.709.20 - Recursos Vinculados - Vinculados Estaduais	280.145
		1.759.20 - Recursos Vinculados - Vinculados Estaduais	51.892
	INVESTIMENTOS		32.871.763
		1.709.20 - Recursos Vinculados - Vinculados Estaduais	27.734.475
		1.759.20 - Recursos Vinculados - Vinculados Estaduais	5.137.258
		1.759.60 - Outras Fontes - Fundos	30
AÇÃO	GRUPO DESPESA	FONTE	
<b>18.544.2625.2465</b>	<b>FINANCIAMENTO DE AÇÕES NA UGRHI ALTO TIETÊ- RECURSOS COBRANÇA DO USO DA ÁGUA</b>		<b>45.000.000</b>
	OUTRAS DESPESAS CORRENTES		450.000
		1.759.20 - Recursos Vinculados - Vinculados Estaduais	450.000
	INVESTIMENTOS		44.550.000
		1.759.20 - Recursos Vinculados - Vinculados Estaduais	44.550.000
AÇÃO	GRUPO DESPESA	FONTE	
<b>18.544.2625.2466</b>	<b>FINANCIAMENTO DE AÇÕES NA UGRHI PARAÍBA DO SUL- RECURSOS COBRANÇA DO USO DA ÁGUA</b>		<b>6.500.000</b>
	OUTRAS DESPESAS CORRENTES		65.000
		1.759.20 - Recursos Vinculados - Vinculados Estaduais	65.000
	INVESTIMENTOS		6.435.000
		1.759.20 - Recursos Vinculados - Vinculados Estaduais	6.435.000
AÇÃO	GRUPO DESPESA	FONTE	
<b>18.544.2625.2467</b>	<b>FINANCIAMENTO DE AÇÕES NA UGRHI BAIXADA SANTISTA-RECURSOS COBRANÇA</b>		<b>8.470.000</b>
	OUTRAS DESPESAS CORRENTES		84.700
		1.759.20 - Recursos Vinculados - Vinculados Estaduais	84.700
	INVESTIMENTOS		8.385.300
		1.759.20 - Recursos Vinculados - Vinculados Estaduais	8.385.300
AÇÃO	GRUPO DESPESA	FONTE	



Autenticar documento em <http://sempapel.al.sp.gov.br/autenticidade> com o identificador 330037003200380036003A00500052004100, Documento assinado digitalmente conforme art. 44º, II da Lei 14.063/2020.

<b>18.544.2625.2468</b>	<b>FINANCIAMENTO DE AÇÕES NA UGRHI TIETÉ/ SOROCABA-RECURSOS COBRANÇA DO USO DA ÁGUA</b>		<b>10.000.000</b>
	OUTRAS DESPESAS CORRENTES		100.000
		1.759.20 - Recursos Vinculados - Vinculados Estaduais	100.000
	INVESTIMENTOS		9.900.000
		1.759.20 - Recursos Vinculados - Vinculados Estaduais	9.900.000
	<b>AÇÃO</b>	<b>GRUPO DESPESA</b>	<b>FONTE</b>
<b>18.544.2625.2469</b>	<b>FINANCIAMENTO DE AÇÕES NA UGRHI PIRACICABA/ CAPIVARI/JUNDIAÍ-RECURSOS COBRANÇA</b>		<b>21.600.000</b>
	OUTRAS DESPESAS CORRENTES		216.000
		1.759.20 - Recursos Vinculados - Vinculados Estaduais	216.000
	INVESTIMENTOS		21.384.000
		1.759.20 - Recursos Vinculados - Vinculados Estaduais	21.384.000
	<b>AÇÃO</b>	<b>GRUPO DESPESA</b>	<b>FONTE</b>
<b>18.544.2625.2485</b>	<b>FINANCIAMENTO DE AÇÕES NA UGRHI BAIXO TIETÉ- RECURSOS COBRANÇA DO USO DA ÁGUA</b>		<b>9.000.000</b>
	OUTRAS DESPESAS CORRENTES		90.000
		1.759.20 - Recursos Vinculados - Vinculados Estaduais	90.000
	INVESTIMENTOS		8.910.000
		1.759.20 - Recursos Vinculados - Vinculados Estaduais	8.910.000
	<b>AÇÃO</b>	<b>GRUPO DESPESA</b>	<b>FONTE</b>
<b>18.544.2625.2513</b>	<b>FINANCIAMENTO DE AÇÕES NA UGRHI BAIXO PARDO GRANDE-RECURSOS COBRANÇA</b>		<b>2.707.286</b>
	OUTRAS DESPESAS CORRENTES		27.073
		1.759.20 - Recursos Vinculados - Vinculados Estaduais	27.073
	INVESTIMENTOS		2.680.213
		1.759.20 - Recursos Vinculados - Vinculados Estaduais	2.680.213
	<b>AÇÃO</b>	<b>GRUPO DESPESA</b>	<b>FONTE</b>
<b>18.544.2625.2514</b>	<b>FINANCIAMENTO DE AÇÕES NA UGRHI MOGI-GUAÇU- RECURSOS COBRANÇA DO USO DA ÁGUA</b>		<b>6.236.806</b>
	OUTRAS DESPESAS CORRENTES		62.368
		1.759.20 - Recursos Vinculados - Vinculados Estaduais	62.368
	INVESTIMENTOS		6.174.438
		1.759.20 - Recursos Vinculados - Vinculados Estaduais	6.174.438
	<b>AÇÃO</b>	<b>GRUPO DESPESA</b>	<b>FONTE</b>
<b>18.544.2625.2515</b>	<b>FINANCIAMENTO DE AÇÕES NA UGRHI PARDO- RECURSOS COBRANÇA DO USO DA ÁGUA</b>		<b>7.051.532</b>
	OUTRAS DESPESAS CORRENTES		70.515
		1.759.20 - Recursos Vinculados - Vinculados Estaduais	70.515
	INVESTIMENTOS		6.981.017
		1.759.20 - Recursos Vinculados - Vinculados Estaduais	6.981.017
	<b>AÇÃO</b>	<b>GRUPO DESPESA</b>	<b>FONTE</b>
<b>18.544.2625.2516</b>	<b>FINANCIAMENTO DE AÇÕES NA UGRHI RIBEIRA DE IGUAPE/LITORAL SUL-RECURSOS COBRANÇA</b>		<b>6.450.000</b>
	OUTRAS DESPESAS CORRENTES		64.500
		1.759.20 - Recursos Vinculados - Vinculados Estaduais	64.500
	INVESTIMENTOS		6.385.500
		1.759.20 - Recursos Vinculados - Vinculados Estaduais	6.385.500
	<b>AÇÃO</b>	<b>GRUPO DESPESA</b>	<b>FONTE</b>



Autenticar documento em <http://sempapel.al.sp.gov.br/autenticidade>  
com o identificador 330037003200380036003A00500052004100, Documento assinado digitalmente  
conforme art. 64º, II da Lei 14.063/2020.

<b>18.544.2625.2517</b>	<b>FINANCIAMENTO DE AÇÕES NA UGRHI SERRA DA MANTIQUEIRA - REC. COBRANÇA USO DA ÁGUA</b>		<b>316.300</b>
	OUTRAS DESPESAS CORRENTES		3.163
		1.759.20 - Recursos Vinculados - Vinculados Estaduais	3.163
	INVESTIMENTOS		313.137
		1.759.20 - Recursos Vinculados - Vinculados Estaduais	313.137
<b>AÇÃO</b>	<b>GRUPO DESPESA</b>	<b>FONTE</b>	
<b>18.544.2625.2518</b>	<b>FINANCIAMENTO DE AÇÕES NA UGRHI SAPUCAÍ-MIRIM/ GRANDE-RECURSOS COBRANÇA</b>		<b>2.067.071</b>
	OUTRAS DESPESAS CORRENTES		20.671
		1.759.20 - Recursos Vinculados - Vinculados Estaduais	20.671
	INVESTIMENTOS		2.046.400
		1.759.20 - Recursos Vinculados - Vinculados Estaduais	2.046.400
<b>AÇÃO</b>	<b>GRUPO DESPESA</b>	<b>FONTE</b>	
<b>18.544.2625.2519</b>	<b>FINANCIAMENTO DE AÇÕES NA UGRHI TIETÊ BATALHA- RECURSOS COBRANÇA DO USO DA ÁGUA</b>		<b>5.000.000</b>
	OUTRAS DESPESAS CORRENTES		50.000
		1.759.20 - Recursos Vinculados - Vinculados Estaduais	50.000
	INVESTIMENTOS		4.950.000
		1.759.20 - Recursos Vinculados - Vinculados Estaduais	4.950.000
<b>AÇÃO</b>	<b>GRUPO DESPESA</b>	<b>FONTE</b>	
<b>18.544.2625.2520</b>	<b>FINANCIAMENTO DE AÇÕES NA UGRHI TIETÊ JACARÉ- RECURSOS COBRANÇA DO USO DA ÁGUA</b>		<b>10.000.000</b>
	OUTRAS DESPESAS CORRENTES		100.000
		1.759.20 - Recursos Vinculados - Vinculados Estaduais	100.000
	INVESTIMENTOS		9.900.000
		1.759.20 - Recursos Vinculados - Vinculados Estaduais	9.900.000
<b>AÇÃO</b>	<b>GRUPO DESPESA</b>	<b>FONTE</b>	
<b>18.544.2625.2558</b>	<b>FINANCIAMENTO DE AÇÕES NA UGRHI PONTAL DO PARANAPANEMA-RECURSOS COBRANÇA</b>		<b>1.582.481</b>
	OUTRAS DESPESAS CORRENTES		15.825
		1.759.20 - Recursos Vinculados - Vinculados Estaduais	15.825
	INVESTIMENTOS		1.566.656
		1.759.20 - Recursos Vinculados - Vinculados Estaduais	1.566.656
<b>AÇÃO</b>	<b>GRUPO DESPESA</b>	<b>FONTE</b>	
<b>18.544.2625.2559</b>	<b>FINANCIAMENTO DE AÇÕES NA UGRHI AGUAPEÍ/PEIXE- RECURSOS COBRANÇA DO USO DA ÁGUA</b>		<b>5.000.000</b>
	OUTRAS DESPESAS CORRENTES		50.000
		1.759.20 - Recursos Vinculados - Vinculados Estaduais	50.000
	INVESTIMENTOS		4.950.000
		1.759.20 - Recursos Vinculados - Vinculados Estaduais	4.950.000
<b>AÇÃO</b>	<b>GRUPO DESPESA</b>	<b>FONTE</b>	
<b>18.544.2625.2560</b>	<b>FINANCIAMENTO DE AÇÕES NA UGRHI MÉDIO PARANAPANEMA-RECURSOS COBRANÇA DO USO DA</b>		<b>4.000.000</b>
	OUTRAS DESPESAS CORRENTES		40.000
		1.759.20 - Recursos Vinculados - Vinculados Estaduais	40.000
	INVESTIMENTOS		3.960.000
		1.759.20 - Recursos Vinculados - Vinculados Estaduais	3.960.000
<b>AÇÃO</b>	<b>GRUPO DESPESA</b>	<b>FONTE</b>	



Autenticar documento em <http://sempapel.al.sp.gov.br/autenticidade> com o identificador 330037003200380036003A00500052004100, Documento assinado digitalmente conforme art. 64º, II da Lei 14.063/2020.

<b>18.544.2625.2561</b>	<b>FINANCIAMENTO DE AÇÕES NA UGRHI TURVO GRANDE-RECURSOS COBRANÇA DO USO DA ÁGUA</b>		<b>6.000.000</b>
	OUTRAS DESPESAS CORRENTES		60.000
		1.759.20 - Recursos Vinculados - Vinculados Estaduais	60.000
	INVESTIMENTOS		5.940.000
		1.759.20 - Recursos Vinculados - Vinculados Estaduais	5.940.000
	<b>AÇÃO</b>	<b>GRUPO DESPESA</b>	<b>FONTE</b>
<b>18.544.2625.2575</b>	<b>FINANCIAMENTO DE AÇÕES NA UGRHI ALTO PARANAPANEMA-RECURSOS COBRANÇA</b>		<b>1.772.573</b>
	OUTRAS DESPESAS CORRENTES		17.726
		1.759.20 - Recursos Vinculados - Vinculados Estaduais	17.726
	INVESTIMENTOS		1.754.847
		1.759.20 - Recursos Vinculados - Vinculados Estaduais	1.754.847
	<b>AÇÃO</b>	<b>GRUPO DESPESA</b>	<b>FONTE</b>
<b>18.544.2625.2576</b>	<b>FINANCIAMENTO DE AÇÕES NA UGRHI SÃO JOSÉ DOS DOURADOS-RECURSOS COBRANÇA</b>		<b>1.500.000</b>
	OUTRAS DESPESAS CORRENTES		15.000
		1.759.20 - Recursos Vinculados - Vinculados Estaduais	15.000
	INVESTIMENTOS		1.485.000
		1.759.20 - Recursos Vinculados - Vinculados Estaduais	1.485.000
	<b>AÇÃO</b>	<b>GRUPO DESPESA</b>	<b>FONTE</b>
<b>18.544.2625.2577</b>	<b>FINANCIAMENTO DE AÇÕES NA UGRHI LITORAL NORTE-RECURSOS COBRANÇA DO USO DA ÁGUA</b>		<b>1.120.627</b>
	OUTRAS DESPESAS CORRENTES		11.206
		1.759.20 - Recursos Vinculados - Vinculados Estaduais	11.206
	INVESTIMENTOS		1.109.421
		1.759.20 - Recursos Vinculados - Vinculados Estaduais	1.109.421
	<b>AÇÃO</b>	<b>GRUPO DESPESA</b>	<b>FONTE</b>
<b>18.544.2625.5946</b>	<b>IMPLEMENTAÇÃO DA POLÍTICA DE RECURSOS HÍDRICOS E SUPORTE AO SIGRH</b>		<b>5.650.837</b>
	PESSOAL E ENCARGOS SOCIAIS		4.000.837
		1.500.10 - Recursos Livres - Tesouro Do Estado	4.000.837
	OUTRAS DESPESAS CORRENTES		1.200.000
		1.700.50 - Recursos Vinculados - Vinculados Federais	1.200.000
	INVESTIMENTOS		450.000
		1.700.50 - Recursos Vinculados - Vinculados Federais	450.000

<b>PROGRAMA: 2626 TRANSIÇÃO ENERGÉTICA E MINERAÇÃO SUSTENTÁVEL</b>			<b>2.503.220</b>
<b>AÇÃO</b>	<b>GRUPO DESPESA</b>	<b>FONTE</b>	
<b>25.754.2626.2760</b>	<b>FUNDO DE AVAL PARA DESENV DA EFICIÊNCIA ENERGÉTICA NO ESTADO DE SÃO PAULO-FAEE</b>		<b>10</b>
	INVESTIMENTOS		10
		1.500.10 - Recursos Livres - Tesouro Do Estado	10
	<b>AÇÃO</b>	<b>GRUPO DESPESA</b>	<b>FONTE</b>
<b>25.122.2626.5403</b>	<b>PLANEJAMENTO DA MINERAÇÃO SUSTENTÁVEL</b>		<b>2.503.200</b>
	OUTRAS DESPESAS CORRENTES		2.503.200
		1.500.10 - Recursos Livres - Tesouro Do Estado	583.200
		1.759.30 - Recursos Vinculados - Fundo Especial De Despesa	1.920.000
	<b>AÇÃO</b>	<b>GRUPO DESPESA</b>	<b>FONTE</b>



Autenticar documento em <http://sempapel.al.sp.gov.br/autenticidade> com o identificador 330037003200380036003A00500052004100, Documento assinado digitalmente conforme art. 74º, II da Lei 14.063/2020.

25.754.2626.6097	ESTUDOS PARA TRANSIÇÃO ENERGÉTICA			<b>10</b>
		OUTRAS DESPESAS CORRENTES		10
			1.500.10 - Recursos Livres - Tesouro Do Estado	10

<b>PROGRAMA: 2627 MELHORIAS NA INFRAESTRUTURA DE TRANSPORTE ESTADUAL</b>				<b>268.496.474</b>
	<b>AÇÃO</b>	<b>GRUPO DESPESA</b>	<b>FONTE</b>	
26.784.2627.1291	IMPLANTAÇÃO DE MELHORIAS NA HIDROVIA TIETÉ-PARANÁ			<b>268.496.454</b>
		INVESTIMENTOS		268.496.454
			1.500.10 - Recursos Livres - Tesouro Do Estado	9.425.000
			1.700.50 - Recursos Vinculados - Vinculados Federais	56.000.010
			1.703.20 - OUTRAS TRANSFERÊNCIAS DE CONVÊNIO OU INSTRUMENTOS - CONGÊNERES DE OUTRAS ENTIDADES	164.191.444
			1.754.77 - Recursos Vinculados - Operações De Crédito	38.880.000
	<b>AÇÃO</b>	<b>GRUPO DESPESA</b>	<b>FONTE</b>	
26.784.2627.2691	MODERNIZAÇÃO DA FROTA DE EMBARCAÇÕES			<b>10</b>
		INVESTIMENTOS		10
			1.500.10 - Recursos Livres - Tesouro Do Estado	10
	<b>AÇÃO</b>	<b>GRUPO DESPESA</b>	<b>FONTE</b>	
26.784.2627.2692	MODERNIZAÇÃO DE TERMINAIS E ESTALEIROS			<b>10</b>
		INVESTIMENTOS		10
			1.500.10 - Recursos Livres - Tesouro Do Estado	10

<b>PROGRAMA: 2628 OPERAÇÃO, CONSERVAÇÃO E SEGURANÇA DA INFRAESTRUTURA DE TRANSPORTE ESTADUAL</b>				<b>348.644.233</b>
	<b>AÇÃO</b>	<b>GRUPO DESPESA</b>	<b>FONTE</b>	
26.784.2628.5873	OPERAÇÃO E MANUTENÇÃO DO SISTEMA HIDROVIÁRIO			<b>18.991.399</b>
		OUTRAS DESPESAS CORRENTES		18.991.399
			1.500.10 - Recursos Livres - Tesouro Do Estado	13.726.133
			1.759.30 - Recursos Vinculados - Fundo Especial De Despesa	5.265.266
	<b>AÇÃO</b>	<b>GRUPO DESPESA</b>	<b>FONTE</b>	
26.784.2628.6414	OPERAÇÃO E MANUTENÇÃO DE TRAVESSIAS			<b>324.167.418</b>
		OUTRAS DESPESAS CORRENTES		324.167.418
			1.500.10 - Recursos Livres - Tesouro Do Estado	264.647.418
			1.759.30 - Recursos Vinculados - Fundo Especial De Despesa	59.520.000
	<b>AÇÃO</b>	<b>GRUPO DESPESA</b>	<b>FONTE</b>	
26.122.2628.6461	MANUTENÇÃO E OPERAÇÃO DAS ESTAÇÕES DE NAVEGAÇÃO AÉREA			<b>5.485.416</b>
		OUTRAS DESPESAS CORRENTES		5.485.416
			1.500.10 - Recursos Livres - Tesouro Do Estado	5.485.406
			1.759.30 - Recursos Vinculados - Fundo Especial De Despesa	10

<b>PROGRAMA: 2629 PLANEJAMENTO DE LOGÍSTICA E TRANSPORTES</b>				<b>10</b>
	<b>AÇÃO</b>	<b>GRUPO DESPESA</b>	<b>FONTE</b>	
26.782.2629.6556	DESENVOLVIMENTO DO PLANO DE LOGÍSTICA E INVESTIMENTOS			<b>10</b>
		OUTRAS DESPESAS CORRENTES		10
			1.500.10 - Recursos Livres - Tesouro Do Estado	10

<b>PROGRAMA: 2630 SUPORTE ADMINISTRATIVO</b>				<b>237.829.567</b>
--	--	--	--	--------------------



Autenticar documento em <http://sempapel.al.sp.gov.br/autenticidade> com o identificador 330037003200380036003A00500052004100, Documento assinado digitalmente conforme art. 8º, II da Lei 14.063/2020.

AÇÃO	GRUPO DESPESA	FONTE	
<b>18.122.2630.6538</b>	<b>GESTÃO ADMINISTRATIVA DA SEMIL</b>		<b>235.286.735</b>
	PESSOAL E ENCARGOS SOCIAIS		124.610.474
		1.500.10 - Recursos Livres - Tesouro Do Estado	124.610.474
	OUTRAS DESPESAS CORRENTES		109.626.261
		1.500.10 - Recursos Livres - Tesouro Do Estado	25.167.174
		1.501.84 - Recursos Livres - Intra	2.991.523
		1.701.20 - Recursos Vinculados - Vinculados Estaduais	20
		1.759.20 - Recursos Vinculados - Vinculados Estaduais	200.000
		1.759.30 - Recursos Vinculados - Fundo Especial De Despesa	81.267.544
	INVESTIMENTOS		1.050.000
		1.759.20 - Recursos Vinculados - Vinculados Estaduais	50.000
		1.759.30 - Recursos Vinculados - Fundo Especial De Despesa	1.000.000
AÇÃO	GRUPO DESPESA	FONTE	
<b>26.122.2630.6538</b>	<b>GESTÃO ADMINISTRATIVA DA SEMIL</b>		<b>2.542.832</b>
	PESSOAL E ENCARGOS SOCIAIS		2.071.702
		1.500.10 - Recursos Livres - Tesouro Do Estado	2.071.702
	OUTRAS DESPESAS CORRENTES		471.130
		1.500.10 - Recursos Livres - Tesouro Do Estado	24.375
		1.759.30 - Recursos Vinculados - Fundo Especial De Despesa	446.755





<b>ÓRGÃO: 26000 - SEC.DE MEIO AMBIENTE, INFRAEST. E LOGÍSTICA</b>	Valores em R\$ 1,00
<b>UNIDADE: 26001 - SEC.DE MEIO AMBIENTE, INFRAEST.E LOGÍSTICA</b>	<b>1.179.281.553</b>
<b>ESFERA: ORÇAMENTO FISCAL</b>	

## RESUMO DA UNIDADE ORÇAMENTÁRIA

PROGRAMA	
0001 - PARTICIPAÇÃO SOCIETÁRIA	20
0102 - OBRIGAÇÕES PREVIDENCIÁRIAS EM COMPLEMENTAÇÃO	389.649.842
2604 - MELHORIA DA GESTÃO AMBIENTAL E PROMOÇÃO DO DESENVOLVIMENTO SUSTENTÁVEL NO ESTADO	80
2617 - EDUC. AMBIENTAL, PESQUISA CIENTÍFICA, INOVAÇÃO TECNOLÓG E GESTÃO DO CONHECIMENTO	72.581.204
2618 - PROTEÇÃO, CONSERVAÇÃO, RESTAURAÇÃO E USO SUSTENTÁVEL DA BIODIVERSIDADE	46.733.434
2619 - FORTALECIMENTO DO PLANEJAMENTO, DA GESTÃO AMBIENTAL E DA ESTRATÉGIA CLIMÁTICA	2.339.051
2621 - UNIDADES DE CONSERVAÇÃO, ÁREAS PROTEGIDAS E PARQUES URBANOS	122.426.196
2622 - SEGURANÇA HÍDRICA	58.976.197
2623 - PLANEJ.FORMULAÇÃO, APOIO À IMPLM. DE AÇÕES SUSTENTÁVES DA POLITICA DE SAN.BÁSICO	43.070.835
2625 - DESENVOLVIMENTO E IMPLEMENTAÇÃO DA POLÍTICA DE RECURSOS HÍDRICOS	200.229.313
2626 - TRANSIÇÃO ENERGÉTICA E MINERAÇÃO SUSTENTÁVEL	2.503.220
2628 - OPERAÇÃO, CONSERVAÇÃO E SEGURANÇA DA INFRAESTRUTURA DE TRANSPORTE ESTADUAL	5.485.416
2629 - PLANEJAMENTO DE LOGÍSTICA E TRANSPORTES	10
2630 - SUPORTE ADMINISTRATIVO	235.286.735

FUNÇÃO	
17 - SANEAMENTO	398.293.176
18 - GESTÃO AMBIENTAL	772.999.721
25 - ENERGIA	2.503.220
26 - TRANSPORTE	5.485.436

SUBFUNÇÃO	
121 - PLANEJAMENTO E ORÇAMENTO	2.868.357
122 - ADMINISTRAÇÃO GERAL	243.275.351
273 - PREVIDÊNCIA COMPLEMENTAR	389.649.842
512 - SANEAMENTO BÁSICO URBANO	36.700.739
541 - PRESERVAÇÃO E CONSERVAÇÃO AMBIENTAL	211.804.876
542 - CONTROLE AMBIENTAL	35.776.838
544 - RECURSOS HÍDRICOS	259.205.510
754 - BIOCOMBUSTÍVEIS	20
782 - TRANSPORTE RODOVIÁRIO	10
784 - TRANSPORTE HIDROVIÁRIO	10

MODALIDADE DE APLICAÇÃO	
040 - TRANSFERÊNCIAS A MUNICÍPIOS	16.038.354
060 - TRANSF. A INST.PRIVADAS COM FINS LUCRATIVOS	10
090 - APLICAÇÕES DIRETAS	1.061.099.032
091 - OPERAÇÃO INTRAÓRGÃOS ORÇ.FISCAL E SEGURIDADE	102.144.157

Inclui valores referentes a transferência intragovernamental.

## PROGRAMAÇÃO DA UNIDADE ORÇAMENTÁRIA

PROGRAMA: 0001 PARTICIPAÇÃO SOCIETÁRIA				20
AÇÃO	GRUPO DESPESA	FONTE		
26.784.0001.9014 SUBSCRIÇÃO DE AÇÕES DA COMPANHIA DOCAS DE SÃO SEBASTIÃO.				10
	INVERSÕES FINANCEIRAS			10
		1.500.10 - Recursos Livres - Tesouro Do Estado		10
AÇÃO	GRUPO DESPESA	FONTE		
18.542.0001.9015 SUBSCRIÇÃO DE AÇÕES DA CETESB - COMPANHIA AMBIENTAL DO ESTADO DE SÃO PAULO				10
	INVERSÕES FINANCEIRAS			10
		1.500.10 - Recursos Livres - Tesouro Do Estado		10



Autenticar documento em <http://sempapel.al.sp.gov.br/autenticidade> com o identificador 330037003200380036003A00500052004100, Documento assinado digitalmente conforme art.4º, II da Lei 14.063/2020.

PROGRAMA: 0102 OBRIGAÇÕES PREVIDENCIÁRIAS EM COMPLEMENTAÇÃO				389.649.842
AÇÃO	GRUPO DESPESA	FONTE		
17.273.0102.4551	COMPLEMENTAÇÃO DE APOSENTADORIAS E PENSÕES LEI 200/74-SABESP			358.845.420
	PESSOAL E ENCARGOS SOCIAIS			358.845.420
		1.500.10 - Recursos Livres - Tesouro Do Estado		357.520.791
		1.799.20 - Recursos Vinculados - Vinculados Estaduais		1.324.629
AÇÃO	GRUPO DESPESA	FONTE		
18.273.0102.4782	COMPLEMENTAÇÃO DE APOSENTADORIAS E PENSÕES LEI 200/74 - CETESB			30.804.422
	PESSOAL E ENCARGOS SOCIAIS			30.804.422
		1.500.10 - Recursos Livres - Tesouro Do Estado		29.650.088
		1.799.20 - Recursos Vinculados - Vinculados Estaduais		1.154.334

PROGRAMA: 2604 MELHORIA DA GESTÃO AMBIENTAL E PROMOÇÃO DO DESENVOLVIMENTO SUSTENTÁVEL NO ESTADO				80
AÇÃO	GRUPO DESPESA	FONTE		
18.542.2604.1359	APOIO A PROJETOS DE MELHORIA DE MEIO AMBIENTE.			40
	INVESTIMENTOS			40
		1.500.10 - Recursos Livres - Tesouro Do Estado		10
		1.759.60 - Outras Fontes - Fundos		30
PRODUTO:	FINANCIAMENTO DE PROJETOS AMBIENTAIS PELO FECOP			
INDICADOR DE PRODUTO:	NÚMERO DE PROJETOS FINANCIADOS PELO FECOP - FUNDO ESTADUAL DE CONTROLE DA POLUIÇÃO (unidade)			
AÇÃO	GRUPO DESPESA	FONTE		
18.541.2604.2311	APOIO À INVESTIG E REMEDIAÇÃO DE ÁREAS CONTAMINADAS			40
	INVESTIMENTOS			40
		1.500.10 - Recursos Livres - Tesouro Do Estado		10
		1.759.60 - Outras Fontes - Fundos		30
PRODUTO:	FINANCIAMENTO DE PROJETOS PELO FEPRAC PARA A REVITALIZAÇÃO DE ÁREAS CONTAMINADAS			
INDICADOR DE PRODUTO:	NÚMERO DE PARECERES TÉCNICOS EMITIDOS COMO AGENTE TÉCNICO DO FEPRAC, EM PROJETOS DE REVITALIZAÇÃO DE ÁREAS CONTAMINADAS (IDENTIFICAÇÃO, DIAGNÓSTICO E REABILITAÇÃO) (unidade)			

PROGRAMA: 2617 EDUC. AMBIENTAL, PESQUISA CIENTÍFICA, INOVAÇÃO TECNOLÓG E GESTÃO DO CONHECIMENTO				72.581.204
AÇÃO	GRUPO DESPESA	FONTE		
18.541.2617.4311	PESQUISA CIENTÍFICA, INOVAÇÃO E CAPACITAÇÃO EM MEIO AMBIENTE			71.922.971
	PESSOAL E ENCARGOS SOCIAIS			66.974.347
		1.500.10 - Recursos Livres - Tesouro Do Estado		66.974.347
	OUTRAS DESPESAS CORRENTES			3.109.746
		1.500.10 - Recursos Livres - Tesouro Do Estado		1.269.000
		1.501.84 - Recursos Livres - Intra		1.259.409
		1.759.20 - Recursos Vinculados - Vinculados Estaduais		352.048
		1.759.30 - Recursos Vinculados - Fundo Especial De Despesa		229.289
	INVESTIMENTOS			1.838.878
		1.501.84 - Recursos Livres - Intra		1.278.340
		1.759.20 - Recursos Vinculados - Vinculados Estaduais		185.538
		1.759.30 - Recursos Vinculados - Fundo Especial De Despesa		375.000
PRODUTO:	PESQUISA CIENTIFICA, INOVAÇÃO TECNOLÓGICA E ACERVOS PROTEGIDOS			
INDICADOR DE PRODUTO:	NÚMERO DE PROJETOS DE PESQUISA CIENTÍFICA E INOVAÇÃO TECNOLÓGICA REGISTRADOS (unidade)			



Autenticar documento em <http://sempapel.al.sp.gov.br/autenticidade>  
com o identificador 330037003200380036003A00500052004100, Documento assinado digitalmente  
conforme art.14º, II da Lei 14.063/2020.

AÇÃO		GRUPO DESPESA	FONTE	
18.541.2617.6513	<b>AÇÕES PARA PRODUÇÃO E DIFUSÃO DE EDUCAÇÃO AMBIENTAL</b>			<b>10</b>
		OUTRAS DESPESAS CORRENTES		10
			1.500.10 - Recursos Livres - Tesouro Do Estado	10
PRODUTO:	PRODUÇÃO E DIFUSÃO DE CONTEÚDOS DE EDUCAÇÃO AMBIENTAL E MEIO AMBIENTE			
INDICADOR DE PRODUTO:	NÚMERO DE AÇÕES DE DIVULGAÇÃO E DISTRIBUIÇÃO DE CONTEÚDOS DE EDUCAÇÃO AMBIENTAL E MEIO AMBIENTE REALIZADAS (unidade)			
AÇÃO		GRUPO DESPESA	FONTE	
18.541.2617.6514	<b>PRODUÇÃO E APLICAÇÃO DE CURSOS EM ED AMB E POL PUB</b>			<b>190.010</b>
		OUTRAS DESPESAS CORRENTES		190.010
			1.500.10 - Recursos Livres - Tesouro Do Estado	190.010
PRODUTO:	CAPACITAÇÃO E FORMAÇÃO SOBRE ED. AMBIENTAL E POLÍTICAS PÚBLICAS EM MEIO AMBIENTE			
INDICADOR DE PRODUTO:	NÚMERO DE CURSOS E CAPACITAÇÕES REALIZADAS PELA OU COM PARTICIPAÇÃO DA COORDENADORIA DE EDUCAÇÃO AMBIENTAL (unidade)			
AÇÃO		GRUPO DESPESA	FONTE	
18.541.2617.6515	<b>DESENV DA PESQ E INOV SOBRE CONSERV DA FAUNA, MEIO AMBIENTE E BIOTECNOLOGIA</b>			<b>109.933</b>
		OUTRAS DESPESAS CORRENTES		109.933
			1.500.10 - Recursos Livres - Tesouro Do Estado	109.933
PRODUTO:	PESQUISA E INOVAÇÃO EM CONSERVAÇÃO DA FAUNA, MEIO AMBIENTE E BIOTECNOLOGIA			
INDICADOR DE PRODUTO:	NÚMERO DE DOCUMENTOS TÉCNICOS E CIENTÍFICOS PRODUZIDOS (unidade)			
AÇÃO		GRUPO DESPESA	FONTE	
18.541.2617.6530	<b>DIAGNÓSTICOS E MONITORAMENTO SOBRE EDUCAÇÃO AMBIENTAL</b>			<b>630</b>
		OUTRAS DESPESAS CORRENTES		630
			1.500.10 - Recursos Livres - Tesouro Do Estado	630
PRODUTO:	MONITORAMENTO DA EDUCAÇÃO AMBIENTAL NO ESTADO DE SÃO PAULO			
INDICADOR DE PRODUTO:	NÚMERO DE INFORMAÇÕES REGISTRADAS E DISPONIBILIZADAS NA PLATAFORMA (unidade)			
AÇÃO		GRUPO DESPESA	FONTE	
18.541.2617.6532	<b>GESTÃO DE COLEÇÕES</b>			<b>357.650</b>
		OUTRAS DESPESAS CORRENTES		157.650
			1.500.10 - Recursos Livres - Tesouro Do Estado	7.650
			1.501.84 - Recursos Livres - Intra	150.000
		INVESTIMENTOS		200.000
			1.501.84 - Recursos Livres - Intra	200.000
PRODUTO:	PESQUISA CIENTÍFICA, INOVAÇÃO TECNOLÓGICA E ACERVOS PROTEGIDOS			
INDICADOR DE PRODUTO:	NÚMERO DE PROJETOS DE PESQUISA CIENTÍFICA E INOVAÇÃO TECNOLÓGICA REGISTRADOS (unidade)			

PROGRAMA: 2618 PROTEÇÃO, CONSERVAÇÃO, RESTAURAÇÃO E USO SUSTENTÁVEL DA BIODIVERSIDADE				46.733.434
AÇÃO		GRUPO DESPESA	FONTE	
18.541.2618.2353	<b>SUSTENTABILIDADE AMBIENTAL - MICROBACIAS</b>			<b>20</b>
		OUTRAS DESPESAS CORRENTES		20
			1.899.20 - Recursos Vinculados - Vinculados Estaduais	20
PRODUTO:	PAISAGENS E ECOSISTEMAS EM CONSERVAÇÃO, RESTAURAÇÃO E USO SUSTENTÁVEL			
INDICADOR DE PRODUTO:	NÚMERO DE PROJETOS ESTRUTURANTES PARA AMPLIAÇÃO DA CONSERVAÇÃO, RESTAURAÇÃO E USO SUSTENTÁVEL DE ECOSISTEMAS E PAISAGENS (unidade)			
AÇÃO		GRUPO DESPESA	FONTE	
18.541.2618.2539	<b>CONEXÃO MATA ATLÂNTICA - GEF/BID</b>			<b>10</b>
		OUTRAS DESPESAS CORRENTES		10
			1.500.10 - Recursos Livres - Tesouro Do Estado	10
PRODUTO:	PAISAGENS E ECOSISTEMAS EM CONSERVAÇÃO, RESTAURAÇÃO E USO SUSTENTÁVEL			
INDICADOR DE PRODUTO:	NÚMERO DE PROJETOS ESTRUTURANTES PARA AMPLIAÇÃO DA CONSERVAÇÃO, RESTAURAÇÃO E USO SUSTENTÁVEL DE ECOSISTEMAS E PAISAGENS (unidade)			



Autenticar documento em <http://sempapel.al.sp.gov.br/autenticidade> com o identificador 330037003200380036003A00500052004100, Documento assinado digitalmente conforme art 24º, II da Lei 14.063/2020.

AÇÃO		GRUPO DESPESA	FONTE	
18.541.2618.6073	<b>IMPLANTAÇÃO E MANUTENÇÃO DE CENTROS DE CONSERV FAUNA SILVESTRE</b>			<b>13.394.947</b>
		PESSOAL E ENCARGOS SOCIAIS		3.705.934
			1.500.10 - Recursos Livres - Tesouro Do Estado	3.705.934
		OUTRAS DESPESAS CORRENTES		8.629.937
			1.500.10 - Recursos Livres - Tesouro Do Estado	5.890.337
			1.759.30 - Recursos Vinculados - Fundo Especial De Despesa	2.739.600
		INVESTIMENTOS		1.059.076
			1.759.30 - Recursos Vinculados - Fundo Especial De Despesa	1.059.076
PRODUTO:	CONSERVAÇÃO EX SITU DA FAUNA SILVESTRE AMEAÇADA DE EXTINÇÃO E REDE DE DESTINAÇÃO			
INDICADOR DE PRODUTO:	NÚMERO DE CENTROS DE TRIAGEM E REABILITAÇÃO DE ANIMAIS SILVESTRES CONSTRUÍDOS OU MANTIDOS (unidade)			
AÇÃO		GRUPO DESPESA	FONTE	
18.542.2618.6233	<b>PROTEÇÃO E FISCALIZAÇÃO AMBIENTAL</b>			<b>24.129.664</b>
		OUTRAS DESPESAS CORRENTES		22.677.211
			1.500.10 - Recursos Livres - Tesouro Do Estado	5.369.191
			1.759.20 - Recursos Vinculados - Vinculados Estaduais	5.548.388
			1.759.30 - Recursos Vinculados - Fundo Especial De Despesa	11.759.632
		INVESTIMENTOS		1.452.453
			1.759.20 - Recursos Vinculados - Vinculados Estaduais	1.452.453
PRODUTO:	PREVENÇÃO, FISCALIZAÇÃO E MONITORAMENTO AMBIENTAL			
INDICADOR DE PRODUTO:	NÚMERO DE AÇÕES DE PREVENÇÃO, FISCALIZAÇÃO E MONITORAMENTO AMBIENTAL (unidade)			
AÇÃO		GRUPO DESPESA	FONTE	
18.542.2618.6303	<b>ESTRUTURAÇÃO E GESTÃO DA FISCALIZAÇÃO E CONCILIAÇÃO AMBIENTAL</b>			<b>5.806.344</b>
		OUTRAS DESPESAS CORRENTES		5.327.644
			1.500.10 - Recursos Livres - Tesouro Do Estado	4.512.279
			1.759.30 - Recursos Vinculados - Fundo Especial De Despesa	815.365
		INVESTIMENTOS		478.700
			1.759.30 - Recursos Vinculados - Fundo Especial De Despesa	478.700
PRODUTO:	GESTÃO DE AUTOS DE INFRAÇÃO AMBIENTAL E REPARAÇÃO DE DANOS AO MEIO AMBIENTE			
INDICADOR DE PRODUTO:	NÚMERO DE AUTOS CONSOLIDADOS NO ATENDIMENTO AMBIENTAL, RECURSOS JULGADOS, VISTORIAS REALIZADAS NO ACOMPANHAMENTO DA REPARAÇÃO DE DANOS, MULTAS CONVERTIDAS EM SERVIÇOS AMBIENTAIS E ESTRUTURAS DE GESTÃO (unidade)			
AÇÃO		GRUPO DESPESA	FONTE	
18.541.2618.6531	<b>PROMOÇÃO DA COEXISTÊNCIA HUMANO-FAUNA-SILVESTRE-CÃES-GATOS</b>			<b>119.585</b>
		OUTRAS DESPESAS CORRENTES		119.585
			1.500.10 - Recursos Livres - Tesouro Do Estado	119.585
PRODUTO:	PROMOÇÃO DA COEXISTÊNCIA HUMANO-FAUNA-SILVESTRE-CÃES-GATOS			
INDICADOR DE PRODUTO:	NÚMERO DE AÇÕES DE COEXISTÊNCIA HUMANO-FAUNA SILVESTRE-CÃES-GATOS REALIZADAS (unidade)			
AÇÃO		GRUPO DESPESA	FONTE	
18.541.2618.6533	<b>PROMOÇÃO DA CONSERVAÇÃO INTEGRADA DE FAUNA SILVESTRE</b>			<b>10</b>
		OUTRAS DESPESAS CORRENTES		10
			1.500.10 - Recursos Livres - Tesouro Do Estado	10
PRODUTO:	CONSERVAÇÃO INTEGRADA DE FAUNA SILVESTRE			
INDICADOR DE PRODUTO:	NÚMERO DE MUNICÍPIOS CAPACITADOS E NORMAS/ORIENTAÇÕES TÉCNICAS ELABORADAS. (unidade)			



AÇÃO	GRUPO DESPESA	FONTE	
<b>18.541.2618.6535</b>	<b>CONSERVAÇÃO, RESTAURAÇÃO E USO SUSTENTÁVEL DE PAISAGENS E ECOSSISTEMAS</b>		<b>3.282.844</b>
	OUTRAS DESPESAS CORRENTES		3.282.844
		1.500.10 - Recursos Livres - Tesouro Do Estado	3.282.844
<b>PRODUTO:</b>	PAISAGENS E ECOSSISTEMAS EM CONSERVAÇÃO, RESTAURAÇÃO E USO SUSTENTÁVEL		
<b>INDICADOR DE PRODUTO:</b>	NÚMERO DE PROJETOS ESTRUTURANTES PARA AMPLIAÇÃO DA CONSERVAÇÃO, RESTAURAÇÃO E USO SUSTENTÁVEL DE ECOSSISTEMAS E PAISAGENS (unidade)		
AÇÃO	GRUPO DESPESA	FONTE	
<b>18.541.2618.6536</b>	<b>GESTÃO E EXECUÇÃO DE PLANOS DE AÇÃO VOLTADOS A ESPÉCIES AMEAÇADAS DE EXTINÇÃO</b>		<b>10</b>
	OUTRAS DESPESAS CORRENTES		10
		1.500.10 - Recursos Livres - Tesouro Do Estado	10
<b>PRODUTO:</b>	PLANOS DE AÇÃO PARA CONSERVAÇÃO DE ESPÉCIES AMEAÇADAS DE EXTINÇÃO		
<b>INDICADOR DE PRODUTO:</b>	NÚMERO DE ATIVIDADES REALIZADAS PARA EXECUÇÃO E GESTÃO DE PLANO DE AÇÃO PARA CONSERVAÇÃO DE ESPÉCIES AMEAÇADAS (unidade)		

<b>PROGRAMA: 2619 FORTALECIMENTO DO PLANEJAMENTO, DA GESTÃO AMBIENTAL E DA ESTRATÉGIA CLIMÁTICA</b>			<b>2.339.051</b>
AÇÃO	GRUPO DESPESA	FONTE	
<b>18.542.2619.4302</b>	<b>APOIO À AVALIAÇÃO E MAPEAMENTO DE ÁREAS DE RISCO</b>		<b>1.265.755</b>
	OUTRAS DESPESAS CORRENTES		1.265.755
		1.500.10 - Recursos Livres - Tesouro Do Estado	1.265.755
<b>PRODUTO:</b>	SUBSÍDIOS TÉCNICOS PARA AVALIAÇÃO DE RISCO DE DESASTRES GEODINÂMICOS		
<b>INDICADOR DE PRODUTO:</b>	NÚMERO DE AVALIAÇÕES DE RISCO DE DESASTRES GEODINÂMICOS ELABORADOS (unidade)		
AÇÃO	GRUPO DESPESA	FONTE	
<b>18.542.2619.4640</b>	<b>GERENCIAMENTO E DIFUSÃO DE INFORMAÇÕES AMBIENTAIS PARA PLANEJAMENTO</b>		<b>905.796</b>
	OUTRAS DESPESAS CORRENTES		905.796
		1.500.10 - Recursos Livres - Tesouro Do Estado	905.796
<b>PRODUTO:</b>	PLATAFORMAS DE GESTÃO E INTEGRAÇÃO DE INFORMAÇÕES TERRITORIAIS - DATAGEO/REDEZEE		
<b>INDICADOR DE PRODUTO:</b>	NÚMERO DE NOVAS INFORMAÇÕES INCORPORADAS AO GEOPORTAL DATAGEO (unidade)		
AÇÃO	GRUPO DESPESA	FONTE	
<b>18.542.2619.6056</b>	<b>APOIO À FORMULAÇÃO E À GESTÃO DE POLÍTICAS PÚBLICAS</b>		<b>167.500</b>
	OUTRAS DESPESAS CORRENTES		167.500
		1.500.10 - Recursos Livres - Tesouro Do Estado	167.500
<b>PRODUTO:</b>	INSTRUMENTOS E SUBSÍDIOS TÉCNICOS DE POLÍTICAS PÚBLICAS TERRITORIAIS/AMBIENTAIS		
<b>INDICADOR DE PRODUTO:</b>	NÚMERO DE INSTRUMENTOS E SUBSÍDIOS TÉCNICOS DE POLÍTICAS PÚBLICAS TERRITORIAIS E AMBIENTAIS DESENVOLVIDOS (unidade)		

<b>PROGRAMA: 2621 UNIDADES DE CONSERVAÇÃO, ÁREAS PROTEGIDAS E PARQUES URBANOS</b>			<b>122.426.196</b>
AÇÃO	GRUPO DESPESA	FONTE	
<b>18.541.2621.2661</b>	<b>AÇÕES DE MITIGAÇÃO E COMPENSAÇÃO DO EMPREENDIMENTO SÃO PAULO EXPO IMIGRANTES</b>		<b>5.000.000</b>
	INVESTIMENTOS		5.000.000
		1.500.10 - Recursos Livres - Tesouro Do Estado	5.000.000
<b>PRODUTO:</b>	OBRAS E SERV PARA MITIGAÇÃO E COMPENSAÇÃO DOS IMPACTOS GERADOS PELA SP EXPO NO PEFI		
<b>INDICADOR DE PRODUTO:</b>	NÚMERO DE OBRAS E SERVIÇOS EM ANDAMENTO (unidade)		



AÇÃO	GRUPO DESPESA	FONTE	
<b>18.541.2621.5677 ATIVIDADES NOS PARQUES URBANOS</b>			<b>76.130.478</b>
	PESSOAL E ENCARGOS SOCIAIS		1.800.145
		1.500.10 - Recursos Livres - Tesouro Do Estado	1.800.145
	OUTRAS DESPESAS CORRENTES		74.330.333
		1.500.10 - Recursos Livres - Tesouro Do Estado	72.905.668
		1.759.30 - Recursos Vinculados - Fundo Especial De Despesa	1.424.665
PRODUTO:	GESTÃO E FORTALECIMENTO DE PARQUES URBANOS		
INDICADOR DE PRODUTO:	NÚMERO DE VISITANTES NOS PARQUES URBANOS (unidade)		
AÇÃO	GRUPO DESPESA	FONTE	
<b>18.541.2621.6180 COMPENSAÇÃO AMBIENTAL</b>			<b>41.295.718</b>
	OUTRAS DESPESAS CORRENTES		31.324.492
		1.759.30 - Recursos Vinculados - Fundo Especial De Despesa	31.324.492
	INVESTIMENTOS		9.971.206
		1.759.30 - Recursos Vinculados - Fundo Especial De Despesa	9.971.206
	INVERSÕES FINANCEIRAS		20
		1.759.30 - Recursos Vinculados - Fundo Especial De Despesa	20
PRODUTO:	PROJETOS ESTRATÉGICOS PARA AS UNIDADES DE CONSERVAÇÃO		
INDICADOR DE PRODUTO:	NÚMERO DE UNIDADES DE CONSERVAÇÃO CONTEMPLADAS COM PROJETOS ESTRATÉGICOS (unidade)		

PROGRAMA: 2622 SEGURANÇA HÍDRICA			58.976.197
AÇÃO	GRUPO DESPESA	FONTE	
<b>18.544.2622.2301 RENASCE TIETÊ</b>			<b>10</b>
	OUTRAS DESPESAS CORRENTES		10
		1.500.10 - Recursos Livres - Tesouro Do Estado	10
PRODUTO:	INTEGRA TIETÊ		
INDICADOR DE PRODUTO:	VOLUME DESASSOREADO - TIETÊ METROPOLITANO E PINHEIROS (m³)		
AÇÃO	GRUPO DESPESA	FONTE	
<b>18.544.2622.5960 FORTALECIMENTO DA PROTEÇÃO E GESTÃO DE ÁGUAS SUBTERRÂNEAS</b>			<b>100.020</b>
	OUTRAS DESPESAS CORRENTES		100.020
		1.500.10 - Recursos Livres - Tesouro Do Estado	10
		1.501.84 - Recursos Livres - Intra	100.010
PRODUTO:	AVALIAÇÕES PARA PROTEÇÃO E USO SUSTENTÁVEL DA ÁGUA SUBTERRÂNEA ELABORADAS		
INDICADOR DE PRODUTO:	NÚMERO DE AVALIAÇÕES E DIAGNÓSTICOS DAS ÁGUAS SUBTERRÂNEAS ELABORADOS (unidade)		
AÇÃO	GRUPO DESPESA	FONTE	
<b>18.544.2622.6562 AÇÕES DE REVITALIZAÇÃO DO RIO TIETÊ METROPOLITANO E PINHEIROS</b>			<b>58.876.167</b>
	OUTRAS DESPESAS CORRENTES		58.876.167
		1.500.10 - Recursos Livres - Tesouro Do Estado	58.876.157
		1.799.20 - Recursos Vinculados - Vinculados Estaduais	10
PRODUTO:	INTEGRA TIETÊ		
INDICADOR DE PRODUTO:	VOLUME DESASSOREADO - TIETÊ METROPOLITANO E PINHEIROS (m³)		

PROGRAMA: 2623 PLANEJ.FORMULAÇÃO,APOIO À IMPLM. DE AÇÕES SUSTENTÁVES DA POLITICA DE SAN.BÁSICO			43.070.835
--	--	--	------------



Autenticar documento em <http://sempapel.al.sp.gov.br/autenticidade> com o identificador 330037003200380036003A00500052004100, Documento assinado digitalmente conforme art. 17, § 1º, II da Lei 14.063/2020.

AÇÃO	GRUPO DESPESA	FONTE	
<b>17.541.2623.1154 FESAN- FUNDO ESTADUAL DE SANEAMENTO</b>			<b>10</b>
	INVESTIMENTOS		10
		1.500.10 - Recursos Livres - Tesouro Do Estado	10
<b>PRODUTO:</b>	UNIVERSALIZAÇÃO DO SANEAMENTO DO ESTADO DE SÃO PAULO		
<b>INDICADOR DE PRODUTO:</b>	NÚMERO DE CONEXÕES DOMICILIARES DE ÁGUA, ESGOTO E PARA TRATAMENTO DE ESGOTO REALIZADAS (unidade)		
AÇÃO	GRUPO DESPESA	FONTE	
<b>17.512.2623.1597 ÁGUA LIMPA</b>			<b>25.000.000</b>
	OUTRAS DESPESAS CORRENTES		25.000.000
		1.500.10 - Recursos Livres - Tesouro Do Estado	25.000.000
<b>PRODUTO:</b>	UNIVERSALIZAÇÃO DO SANEAMENTO DO ESTADO DE SÃO PAULO		
<b>INDICADOR DE PRODUTO:</b>	NÚMERO DE CONEXÕES DOMICILIARES DE ÁGUA, ESGOTO E PARA TRATAMENTO DE ESGOTO REALIZADAS (unidade)		
AÇÃO	GRUPO DESPESA	FONTE	
<b>17.121.2623.2144 SISESP- SISTEMA INTEGRADO DE SANEAMENTO DO ESTADO DE SÃO PAULO</b>			<b>1.000.000</b>
	OUTRAS DESPESAS CORRENTES		1.000.000
		1.500.10 - Recursos Livres - Tesouro Do Estado	1.000.000
<b>PRODUTO:</b>	INSTRUMENTOS DE GESTÃO E IMPLEMENTAÇÃO DE POLÍTICA DE SANEAMENTO BÁSICO NO ESTADO DE SÃO PAULO		
<b>INDICADOR DE PRODUTO:</b>	NÚMERO DE PLANOS E DIRETRIZES PARA IMPLEMENTAÇÃO DE POLÍTICA DE SANEAMENTO BÁSICO DISPONIBILIZADOS (unidade)		
AÇÃO	GRUPO DESPESA	FONTE	
<b>17.512.2623.2461 SE LIGA NA REDE</b>			<b>10</b>
	OUTRAS DESPESAS CORRENTES		10
		1.500.10 - Recursos Livres - Tesouro Do Estado	10
<b>PRODUTO:</b>	UNIVERSALIZAÇÃO DO SANEAMENTO DO ESTADO DE SÃO PAULO		
<b>INDICADOR DE PRODUTO:</b>	NÚMERO DE CONEXÕES DOMICILIARES DE ÁGUA, ESGOTO E PARA TRATAMENTO DE ESGOTO REALIZADAS (unidade)		
AÇÃO	GRUPO DESPESA	FONTE	
<b>18.542.2623.2735 EFICIÊNCIA OPERACIONAL PARA GESTÃO DO SISTEMA DE RESÍDUOS SÓLIDOS URBANOS</b>			<b>1.811.745</b>
	OUTRAS DESPESAS CORRENTES		1.811.745
		1.759.20 - Recursos Vinculados - Vinculados Estaduais	1.811.745
<b>PRODUTO:</b>	FORTALECIMENTO DA POLÍTICA DE RESÍDUOS SÓLIDOS URBANOS DO ESTADO DE SÃO PAULO		
<b>INDICADOR DE PRODUTO:</b>	NÚMERO DE INSTRUMENTOS DE POLÍTICA DE RESÍDUOS SÓLIDOS URBANOS ENTREGUES (unidade)		
AÇÃO	GRUPO DESPESA	FONTE	
<b>17.512.2623.2736 UNIVERSALIZAÇÃO DE SERVIÇOS ÁGUA/ESGOTO/ TRATAMENTO/DRENAGEM</b>			<b>11.579.309</b>
	OUTRAS DESPESAS CORRENTES		540.955
		1.500.10 - Recursos Livres - Tesouro Do Estado	540.955
	INVESTIMENTOS		11.038.354
		1.500.10 - Recursos Livres - Tesouro Do Estado	11.038.354
<b>PRODUTO:</b>	UNIVERSALIZAÇÃO DO SANEAMENTO DO ESTADO DE SÃO PAULO		
<b>INDICADOR DE PRODUTO:</b>	NÚMERO DE CONEXÕES DOMICILIARES DE ÁGUA, ESGOTO E PARA TRATAMENTO DE ESGOTO REALIZADAS (unidade)		



AÇÃO		GRUPO DESPESA	FONTE	
17.512.2623.2769	AÇÕES DE SANEAMENTO BÁSICO E DE MODICIDADE TARIFÁRIA FINANCIADAS PELO FAUSP			<b>70</b>
		OUTRAS DESPESAS CORRENTES		60
			1.755.30 - Recursos Vinculados - Fundo Especial De Despesa	10
			1.759.30 - Recursos Vinculados - Fundo Especial De Despesa	50
		INVESTIMENTOS		10
			1.500.10 - Recursos Livres - Tesouro Do Estado	10
PRODUTO:	UNIVERSALIZAÇÃO DO SANEAMENTO DO ESTADO DE SÃO PAULO			
INDICADOR DE PRODUTO:	NÚMERO DE CONEXÕES DOMICILIARES DE ÁGUA, ESGOTO E PARA TRATAMENTO DE ESGOTO REALIZADAS (unidade)			
AÇÃO		GRUPO DESPESA	FONTE	
18.542.2623.6365	IMPLEMENTAÇÃO DO PLANO ESTADUAL DE RESIDUOS SOLIDOS			<b>1.689.984</b>
		OUTRAS DESPESAS CORRENTES		1.689.984
			1.500.10 - Recursos Livres - Tesouro Do Estado	1.689.984
PRODUTO:	INSTRUMENTOS DE GESTÃO E IMPLEMENTAÇÃO DE POLÍTICA DE SANEAMENTO BÁSICO NO ESTADO DE SÃO PAULO			
INDICADOR DE PRODUTO:	NÚMERO DE PLANOS E DIRETRIZES PARA IMPLEMENTAÇÃO DE POLÍTICA DE SANEAMENTO BÁSICO DISPONIBILIZADOS (unidade)			
AÇÃO		GRUPO DESPESA	FONTE	
18.512.2623.6528	EFICIENCIA OPERACIONAL PARA GESTÃO DO SISTEMA DE ÁGUA/ESGOTO E REL.SOCIEDADE			<b>121.350</b>
		OUTRAS DESPESAS CORRENTES		10
			1.500.10 - Recursos Livres - Tesouro Do Estado	10
		INVESTIMENTOS		121.340
			1.700.50 - Recursos Vinculados - Vinculados Federais	121.340
PRODUTO:	INFRAESTRUTURA SUSTENTÁVEL-DESENVOLVIMENTO DE PRODUTOS E SERVIÇOS DE SANEAMENTO			
INDICADOR DE PRODUTO:	NUMERO DE MODELAGENS DE EFICIÊNCIA OPERACIONAL E INOVAÇÃO TECNOLÓGICA DISPONIBILIZADAS (unidade)			
AÇÃO		GRUPO DESPESA	FONTE	
17.121.2623.6529	DIRETRIZES PARA A GESTÃO DE RESÍDUOS SÓLIDOS NO ESTADO DE SÃO PAULO			<b>1.868.357</b>
		OUTRAS DESPESAS CORRENTES		1.868.357
			1.759.20 - Recursos Vinculados - Vinculados Estaduais	1.868.357
PRODUTO:	FORTALECIMENTO DA POLÍTICA DE RESÍDUOS SÓLIDOS URBANOS DO ESTADO DE SÃO PAULO			
INDICADOR DE PRODUTO:	NÚMERO DE INSTRUMENTOS DE POLÍTICA DE RESÍDUOS SÓLIDOS URBANOS ENTREGUES (unidade)			

PROGRAMA: 2625 DESENVOLVIMENTO E IMPLEMENTAÇÃO DA POLÍTICA DE RECURSOS HÍDRICOS				200.229.313
AÇÃO		GRUPO DESPESA	FONTE	
18.544.2625.1153	GESTÃO DO FUNDO ESTADUAL DE RECURSOS HÍDRICOS-FEHIDRO			<b>33.203.800</b>
		OUTRAS DESPESAS CORRENTES		332.037
			1.709.20 - Recursos Vinculados - Vinculados Estaduais	280.145
			1.759.20 - Recursos Vinculados - Vinculados Estaduais	51.892
		INVESTIMENTOS		32.871.763
			1.709.20 - Recursos Vinculados - Vinculados Estaduais	27.734.475
			1.759.20 - Recursos Vinculados - Vinculados Estaduais	5.137.258
			1.759.60 - Outras Fontes - Fundos	30
PRODUTO:	EMPREENDIMIENTOS FINANCIADOS PELO FEHIDRO			
INDICADOR DE PRODUTO:	NÚMERO DE EMPREENDIMIENTOS CONTRATADOS VIA FINANCIAMENTO DO FEHIDRO (unidade)			





AÇÃO		GRUPO DESPESA	FONTE	
18.544.2625.2465	<b>FINANCIAMENTO DE AÇÕES NA UGRHI ALTO TIETÉ-RECURSOS COBRANÇA DO USO DA ÁGUA</b>			<b>45.000.000</b>
		OUTRAS DESPESAS CORRENTES		450.000
			1.759.20 - Recursos Vinculados - Vinculados Estaduais	450.000
		INVESTIMENTOS		44.550.000
			1.759.20 - Recursos Vinculados - Vinculados Estaduais	44.550.000
PRODUTO:	EMPREENHIMENTOS FINANCIADOS PELO FEHIDRO			
INDICADOR DE PRODUTO:	NÚMERO DE EMPREENHIMENTOS CONTRATADOS VIA FINANCIAMENTO DO FEHIDRO (unidade)			
AÇÃO		GRUPO DESPESA	FONTE	
18.544.2625.2466	<b>FINANCIAMENTO DE AÇÕES NA UGRHI PARAÍBA DO SUL-RECURSOS COBRANÇA DO USO DA ÁGUA</b>			<b>6.500.000</b>
		OUTRAS DESPESAS CORRENTES		65.000
			1.759.20 - Recursos Vinculados - Vinculados Estaduais	65.000
		INVESTIMENTOS		6.435.000
			1.759.20 - Recursos Vinculados - Vinculados Estaduais	6.435.000
PRODUTO:	EMPREENHIMENTOS FINANCIADOS PELO FEHIDRO			
INDICADOR DE PRODUTO:	NÚMERO DE EMPREENHIMENTOS CONTRATADOS VIA FINANCIAMENTO DO FEHIDRO (unidade)			
AÇÃO		GRUPO DESPESA	FONTE	
18.544.2625.2467	<b>FINANCIAMENTO DE AÇÕES NA UGRHI BAIXADA SANTISTA-RECURSOS COBRANÇA</b>			<b>8.470.000</b>
		OUTRAS DESPESAS CORRENTES		84.700
			1.759.20 - Recursos Vinculados - Vinculados Estaduais	84.700
		INVESTIMENTOS		8.385.300
			1.759.20 - Recursos Vinculados - Vinculados Estaduais	8.385.300
PRODUTO:	EMPREENHIMENTOS FINANCIADOS PELO FEHIDRO			
INDICADOR DE PRODUTO:	NÚMERO DE EMPREENHIMENTOS CONTRATADOS VIA FINANCIAMENTO DO FEHIDRO (unidade)			
AÇÃO		GRUPO DESPESA	FONTE	
18.544.2625.2468	<b>FINANCIAMENTO DE AÇÕES NA UGRHI TIETÉ/SOROCABA-RECURSOS COBRANÇA DO USO DA ÁGUA</b>			<b>10.000.000</b>
		OUTRAS DESPESAS CORRENTES		100.000
			1.759.20 - Recursos Vinculados - Vinculados Estaduais	100.000
		INVESTIMENTOS		9.900.000
			1.759.20 - Recursos Vinculados - Vinculados Estaduais	9.900.000
PRODUTO:	EMPREENHIMENTOS FINANCIADOS PELO FEHIDRO			
INDICADOR DE PRODUTO:	NÚMERO DE EMPREENHIMENTOS CONTRATADOS VIA FINANCIAMENTO DO FEHIDRO (unidade)			
AÇÃO		GRUPO DESPESA	FONTE	
18.544.2625.2469	<b>FINANCIAMENTO DE AÇÕES NA UGRHI PIRACICABA/CAPIVARI/JUNDIAÍ-RECURSOS COBRANÇA</b>			<b>21.600.000</b>
		OUTRAS DESPESAS CORRENTES		216.000
			1.759.20 - Recursos Vinculados - Vinculados Estaduais	216.000
		INVESTIMENTOS		21.384.000
			1.759.20 - Recursos Vinculados - Vinculados Estaduais	21.384.000
PRODUTO:	EMPREENHIMENTOS FINANCIADOS PELO FEHIDRO			
INDICADOR DE PRODUTO:	NÚMERO DE EMPREENHIMENTOS CONTRATADOS VIA FINANCIAMENTO DO FEHIDRO (unidade)			



AÇÃO		GRUPO DESPESA	FONTE	
18.544.2625.2485	FINANCIAMENTO DE AÇÕES NA UGRHI BAIXO TIETÊ-RECURSOS COBRANÇA DO USO DA ÁGUA			<b>9.000.000</b>
		OUTRAS DESPESAS CORRENTES		90.000
			1.759.20 - Recursos Vinculados - Vinculados Estaduais	90.000
		INVESTIMENTOS		8.910.000
			1.759.20 - Recursos Vinculados - Vinculados Estaduais	8.910.000
PRODUTO:	EMPREENDIMIENTOS FINANCIADOS PELO FEHIDRO			
INDICADOR DE PRODUTO:	NÚMERO DE EMPREENDIMIENTOS CONTRATADOS VIA FINANCIAMENTO DO FEHIDRO (unidade)			
AÇÃO		GRUPO DESPESA	FONTE	
18.544.2625.2513	FINANCIAMENTO DE AÇÕES NA UGRHI BAIXO PARDO GRANDE-RECURSOS COBRANÇA			<b>2.707.286</b>
		OUTRAS DESPESAS CORRENTES		27.073
			1.759.20 - Recursos Vinculados - Vinculados Estaduais	27.073
		INVESTIMENTOS		2.680.213
			1.759.20 - Recursos Vinculados - Vinculados Estaduais	2.680.213
PRODUTO:	EMPREENDIMIENTOS FINANCIADOS PELO FEHIDRO			
INDICADOR DE PRODUTO:	NÚMERO DE EMPREENDIMIENTOS CONTRATADOS VIA FINANCIAMENTO DO FEHIDRO (unidade)			
AÇÃO		GRUPO DESPESA	FONTE	
18.544.2625.2514	FINANCIAMENTO DE AÇÕES NA UGRHI MOGI-GUAÇU-RECURSOS COBRANÇA DO USO DA ÁGUA			<b>6.236.806</b>
		OUTRAS DESPESAS CORRENTES		62.368
			1.759.20 - Recursos Vinculados - Vinculados Estaduais	62.368
		INVESTIMENTOS		6.174.438
			1.759.20 - Recursos Vinculados - Vinculados Estaduais	6.174.438
PRODUTO:	EMPREENDIMIENTOS FINANCIADOS PELO FEHIDRO			
INDICADOR DE PRODUTO:	NÚMERO DE EMPREENDIMIENTOS CONTRATADOS VIA FINANCIAMENTO DO FEHIDRO (unidade)			
AÇÃO		GRUPO DESPESA	FONTE	
18.544.2625.2515	FINANCIAMENTO DE AÇÕES NA UGRHI PARDO-RECURSOS COBRANÇA DO USO DA ÁGUA			<b>7.051.532</b>
		OUTRAS DESPESAS CORRENTES		70.515
			1.759.20 - Recursos Vinculados - Vinculados Estaduais	70.515
		INVESTIMENTOS		6.981.017
			1.759.20 - Recursos Vinculados - Vinculados Estaduais	6.981.017
PRODUTO:	EMPREENDIMIENTOS FINANCIADOS PELO FEHIDRO			
INDICADOR DE PRODUTO:	NÚMERO DE EMPREENDIMIENTOS CONTRATADOS VIA FINANCIAMENTO DO FEHIDRO (unidade)			
AÇÃO		GRUPO DESPESA	FONTE	
18.544.2625.2516	FINANCIAMENTO DE AÇÕES NA UGRHI RIBEIRA DE IGUAPE/LITORAL SUL-RECURSOS COBRANÇA			<b>6.450.000</b>
		OUTRAS DESPESAS CORRENTES		64.500
			1.759.20 - Recursos Vinculados - Vinculados Estaduais	64.500
		INVESTIMENTOS		6.385.500
			1.759.20 - Recursos Vinculados - Vinculados Estaduais	6.385.500
PRODUTO:	EMPREENDIMIENTOS FINANCIADOS PELO FEHIDRO			
INDICADOR DE PRODUTO:	NÚMERO DE EMPREENDIMIENTOS CONTRATADOS VIA FINANCIAMENTO DO FEHIDRO (unidade)			



Autenticar documento em <http://sempapel.al.sp.gov.br/autenticidade> com o identificador 330037003200380036003A00500052004100, Documento assinado digitalmente conforme art. 9º, II da Lei 14.063/2020.

AÇÃO		GRUPO DESPESA	FONTE	
18.544.2625.2517	<b>FINANCIAMENTO DE AÇÕES NA UGRHI SERRA DA MANTIQUEIRA - REC. COBRANÇA USO DA ÁGUA</b>			<b>316.300</b>
		OUTRAS DESPESAS CORRENTES		3.163
			1.759.20 - Recursos Vinculados - Vinculados Estaduais	3.163
		INVESTIMENTOS		313.137
			1.759.20 - Recursos Vinculados - Vinculados Estaduais	313.137
PRODUTO:	EMPREENDEMENTOS FINANCIADOS PELO FEHIDRO			
INDICADOR DE PRODUTO:	NÚMERO DE EMPREENDEMENTOS CONTRATADOS VIA FINANCIAMENTO DO FEHIDRO (unidade)			
AÇÃO		GRUPO DESPESA	FONTE	
18.544.2625.2518	<b>FINANCIAMENTO DE AÇÕES NA UGRHI SAPUCAÍ-MIRIM/ GRANDE-RECURSOS COBRANÇA</b>			<b>2.067.071</b>
		OUTRAS DESPESAS CORRENTES		20.671
			1.759.20 - Recursos Vinculados - Vinculados Estaduais	20.671
		INVESTIMENTOS		2.046.400
			1.759.20 - Recursos Vinculados - Vinculados Estaduais	2.046.400
PRODUTO:	EMPREENDEMENTOS FINANCIADOS PELO FEHIDRO			
INDICADOR DE PRODUTO:	NÚMERO DE EMPREENDEMENTOS CONTRATADOS VIA FINANCIAMENTO DO FEHIDRO (unidade)			
AÇÃO		GRUPO DESPESA	FONTE	
18.544.2625.2519	<b>FINANCIAMENTO DE AÇÕES NA UGRHI TIETÊ BATALHA- RECURSOS COBRANÇA DO USO DA ÁGUA</b>			<b>5.000.000</b>
		OUTRAS DESPESAS CORRENTES		50.000
			1.759.20 - Recursos Vinculados - Vinculados Estaduais	50.000
		INVESTIMENTOS		4.950.000
			1.759.20 - Recursos Vinculados - Vinculados Estaduais	4.950.000
PRODUTO:	EMPREENDEMENTOS FINANCIADOS PELO FEHIDRO			
INDICADOR DE PRODUTO:	NÚMERO DE EMPREENDEMENTOS CONTRATADOS VIA FINANCIAMENTO DO FEHIDRO (unidade)			
AÇÃO		GRUPO DESPESA	FONTE	
18.544.2625.2520	<b>FINANCIAMENTO DE AÇÕES NA UGRHI TIETÊ JACARÉ- RECURSOS COBRANÇA DO USO DA ÁGUA</b>			<b>10.000.000</b>
		OUTRAS DESPESAS CORRENTES		100.000
			1.759.20 - Recursos Vinculados - Vinculados Estaduais	100.000
		INVESTIMENTOS		9.900.000
			1.759.20 - Recursos Vinculados - Vinculados Estaduais	9.900.000
PRODUTO:	EMPREENDEMENTOS FINANCIADOS PELO FEHIDRO			
INDICADOR DE PRODUTO:	NÚMERO DE EMPREENDEMENTOS CONTRATADOS VIA FINANCIAMENTO DO FEHIDRO (unidade)			
AÇÃO		GRUPO DESPESA	FONTE	
18.544.2625.2558	<b>FINANCIAMENTO DE AÇÕES NA UGRHI PONTAL DO PARANAPANEMA-RECURSOS COBRANÇA</b>			<b>1.582.481</b>
		OUTRAS DESPESAS CORRENTES		15.825
			1.759.20 - Recursos Vinculados - Vinculados Estaduais	15.825
		INVESTIMENTOS		1.566.656
			1.759.20 - Recursos Vinculados - Vinculados Estaduais	1.566.656
PRODUTO:	EMPREENDEMENTOS FINANCIADOS PELO FEHIDRO			
INDICADOR DE PRODUTO:	NÚMERO DE EMPREENDEMENTOS CONTRATADOS VIA FINANCIAMENTO DO FEHIDRO (unidade)			



AÇÃO		GRUPO DESPESA	FONTE	
18.544.2625.2559	FINANCIAMENTO DE AÇÕES NA UGRHI AGUAPEÍ/PEIXE-RECURSOS COBRANÇA DO USO DA ÁGUA			<b>5.000.000</b>
		OUTRAS DESPESAS CORRENTES		50.000
			1.759.20 - Recursos Vinculados - Vinculados Estaduais	50.000
		INVESTIMENTOS		4.950.000
			1.759.20 - Recursos Vinculados - Vinculados Estaduais	4.950.000
PRODUTO:	EMPREENDIMENTOS FINANCIADOS PELO FEHIDRO			
INDICADOR DE PRODUTO:	NÚMERO DE EMPREENDIMENTOS CONTRATADOS VIA FINANCIAMENTO DO FEHIDRO (unidade)			
AÇÃO		GRUPO DESPESA	FONTE	
18.544.2625.2560	FINANCIAMENTO DE AÇÕES NA UGRHI MÉDIO PARANAPANEMA-RECURSOS COBRANÇA DO USO DA			<b>4.000.000</b>
		OUTRAS DESPESAS CORRENTES		40.000
			1.759.20 - Recursos Vinculados - Vinculados Estaduais	40.000
		INVESTIMENTOS		3.960.000
			1.759.20 - Recursos Vinculados - Vinculados Estaduais	3.960.000
PRODUTO:	EMPREENDIMENTOS FINANCIADOS PELO FEHIDRO			
INDICADOR DE PRODUTO:	NÚMERO DE EMPREENDIMENTOS CONTRATADOS VIA FINANCIAMENTO DO FEHIDRO (unidade)			
AÇÃO		GRUPO DESPESA	FONTE	
18.544.2625.2561	FINANCIAMENTO DE AÇÕES NA UGRHI TURVO GRANDE-RECURSOS COBRANÇA DO USO DA ÁGUA			<b>6.000.000</b>
		OUTRAS DESPESAS CORRENTES		60.000
			1.759.20 - Recursos Vinculados - Vinculados Estaduais	60.000
		INVESTIMENTOS		5.940.000
			1.759.20 - Recursos Vinculados - Vinculados Estaduais	5.940.000
PRODUTO:	EMPREENDIMENTOS FINANCIADOS PELO FEHIDRO			
INDICADOR DE PRODUTO:	NÚMERO DE EMPREENDIMENTOS CONTRATADOS VIA FINANCIAMENTO DO FEHIDRO (unidade)			
AÇÃO		GRUPO DESPESA	FONTE	
18.544.2625.2575	FINANCIAMENTO DE AÇÕES NA UGRHI ALTO PARANAPANEMA-RECURSOS COBRANÇA			<b>1.772.573</b>
		OUTRAS DESPESAS CORRENTES		17.726
			1.759.20 - Recursos Vinculados - Vinculados Estaduais	17.726
		INVESTIMENTOS		1.754.847
			1.759.20 - Recursos Vinculados - Vinculados Estaduais	1.754.847
PRODUTO:	EMPREENDIMENTOS FINANCIADOS PELO FEHIDRO			
INDICADOR DE PRODUTO:	NÚMERO DE EMPREENDIMENTOS CONTRATADOS VIA FINANCIAMENTO DO FEHIDRO (unidade)			
AÇÃO		GRUPO DESPESA	FONTE	
18.544.2625.2576	FINANCIAMENTO DE AÇÕES NA UGRHI SÃO JOSÉ DOS DOURADOS-RECURSOS COBRANÇA			<b>1.500.000</b>
		OUTRAS DESPESAS CORRENTES		15.000
			1.759.20 - Recursos Vinculados - Vinculados Estaduais	15.000
		INVESTIMENTOS		1.485.000
			1.759.20 - Recursos Vinculados - Vinculados Estaduais	1.485.000
PRODUTO:	EMPREENDIMENTOS FINANCIADOS PELO FEHIDRO			
INDICADOR DE PRODUTO:	NÚMERO DE EMPREENDIMENTOS CONTRATADOS VIA FINANCIAMENTO DO FEHIDRO (unidade)			



AÇÃO	GRUPO DESPESA	FONTE	
<b>18.544.2625.2577</b>	<b>FINANCIAMENTO DE AÇÕES NA UGRHI LITORAL NORTE-RECURSOS COBRANÇA DO USO DA ÁGUA</b>		<b>1.120.627</b>
	OUTRAS DESPESAS CORRENTES		11.206
		1.759.20 - Recursos Vinculados - Vinculados Estaduais	11.206
	INVESTIMENTOS		1.109.421
		1.759.20 - Recursos Vinculados - Vinculados Estaduais	1.109.421
<b>PRODUTO:</b>	EMPREENDIMENTOS FINANCIADOS PELO FEHIDRO		
<b>INDICADOR DE PRODUTO:</b>	NÚMERO DE EMPREENDIMENTOS CONTRATADOS VIA FINANCIAMENTO DO FEHIDRO (unidade)		
AÇÃO	GRUPO DESPESA	FONTE	
<b>18.544.2625.5946</b>	<b>IMPLEMENTAÇÃO DA POLÍTICA DE RECURSOS HÍDRICOS E SUPORTE AO SIGRH</b>		<b>5.650.837</b>
	PESSOAL E ENCARGOS SOCIAIS		4.000.837
		1.500.10 - Recursos Livres - Tesouro Do Estado	4.000.837
	OUTRAS DESPESAS CORRENTES		1.200.000
		1.700.50 - Recursos Vinculados - Vinculados Federais	1.200.000
	INVESTIMENTOS		450.000
		1.700.50 - Recursos Vinculados - Vinculados Federais	450.000
<b>PRODUTO:</b>	DESENVOLVIMENTO DE INSTRUMENTOS DA POLÍTICA DE RECURSOS HÍDRICOS		
<b>INDICADOR DE PRODUTO:</b>	NÚMERO DE PLANOS, DIRETRIZES E CAPACITAÇÕES DISPONIBILIZADAS NO PORTAL DO SISTEMA INTEGRADO DE RECURSOS HÍDRICOS (SIGRH) (unidade)		

PROGRAMA:	2626	TRANSIÇÃO ENERGÉTICA E MINERAÇÃO SUSTENTÁVEL	2.503.220
AÇÃO	GRUPO DESPESA	FONTE	
<b>25.754.2626.2760</b>	<b>FUNDO DE AVAL PARA DESENV DA EFICIÊNCIA ENERGÉTICA NO ESTADO DE SÃO PAULO-FAEE</b>		<b>10</b>
	INVESTIMENTOS		10
		1.500.10 - Recursos Livres - Tesouro Do Estado	10
<b>PRODUTO:</b>	ACESSO A LINHAS DE CRÉDITO PARA O DESENVOLVIMENTO DA EFICIÊNCIA ENERGÉTICA		
<b>INDICADOR DE PRODUTO:</b>	NÚMERO DE CONTRATOS FINANCIADOS QUE UTILIZARAM A HONRA DE GARANTIA DO FAAE (unidade)		
AÇÃO	GRUPO DESPESA	FONTE	
<b>25.122.2626.5403</b>	<b>PLANEJAMENTO DA MINERAÇÃO SUSTENTÁVEL.</b>		<b>2.503.200</b>
	OUTRAS DESPESAS CORRENTES		2.503.200
		1.500.10 - Recursos Livres - Tesouro Do Estado	583.200
		1.759.30 - Recursos Vinculados - Fundo Especial De Despesa	1.920.000
<b>PRODUTO:</b>	PLANOS DE MINERAÇÃO SUSTENTÁVEL		
<b>INDICADOR DE PRODUTO:</b>	NÚMERO DE PLANOS DE MINERAÇÃO SUSTENTÁVEL ENTREGUES (unidade)		
AÇÃO	GRUPO DESPESA	FONTE	
<b>25.754.2626.6097</b>	<b>ESTUDOS PARA TRANSIÇÃO ENERGÉTICA</b>		<b>10</b>
	OUTRAS DESPESAS CORRENTES		10
		1.500.10 - Recursos Livres - Tesouro Do Estado	10
<b>PRODUTO:</b>	INICIATIVAS PARA TRANSIÇÃO ENERGÉTICA.		
<b>INDICADOR DE PRODUTO:</b>	NÚMERO DE ESTUDOS E PROJETOS REALIZADOS (unidade)		

PROGRAMA:	2628	OPERAÇÃO, CONSERVAÇÃO E SEGURANÇA DA INFRAESTRUTURA DE TRANSPORTE ESTADUAL	5.485.416
-----------	------	--	-----------



Autenticar documento em <http://sempapel.al.sp.gov.br/autenticidade> com o identificador 330037003200380036003A00500052004100, Documento assinado digitalmente conforme a Lei nº 14.063/2020.

AÇÃO		GRUPO DESPESA	FONTE	
26.122.2628.6461	MANUTENÇÃO E OPERAÇÃO DAS ESTAÇÕES DE NAVEGAÇÃO AÉREA			<b>5.485.416</b>
		OUTRAS DESPESAS CORRENTES		5.485.416
			1.500.10 - Recursos Livres - Tesouro Do Estado	5.485.406
			1.759.30 - Recursos Vinculados - Fundo Especial De Despesa	10
PRODUTO:	ESTAÇÕES DE NAVEGAÇÃO AÉREA DOS AEROPORTOS PAULISTAS			
INDICADOR DE PRODUTO:	PERCENTUAL DE EXECUÇÃO DOS CONTRATOS DE MANUTENÇÃO E OPERAÇÃO (%)			

PROGRAMA: 2629 PLANEJAMENTO DE LOGÍSTICA E TRANSPORTES				10
AÇÃO		GRUPO DESPESA	FONTE	
26.782.2629.6556	DESENVOLVIMENTO DO PLANO DE LOGÍSTICA E INVESTIMENTOS			<b>10</b>
		OUTRAS DESPESAS CORRENTES		10
			1.500.10 - Recursos Livres - Tesouro Do Estado	10
PRODUTO:	PLANO DE LOGISTICA E INVESTIMENTOS DO ESTADO DE SÃO PAULO			
INDICADOR DE PRODUTO:	QUANTIDADE DE PRODUTOS (CADA UM COM NO MÍNIMO 1 RELATÓRIO) ENTREGUES (unidade)			

PROGRAMA: 2630 SUPORTE ADMINISTRATIVO				235.286.735
AÇÃO		GRUPO DESPESA	FONTE	
18.122.2630.6538	GESTÃO ADMINISTRATIVA DA SEMIL			<b>235.286.735</b>
		PESSOAL E ENCARGOS SOCIAIS		124.610.474
			1.500.10 - Recursos Livres - Tesouro Do Estado	124.610.474
		OUTRAS DESPESAS CORRENTES		109.626.261
			1.500.10 - Recursos Livres - Tesouro Do Estado	25.167.174
			1.501.84 - Recursos Livres - Intra	2.991.523
			1.701.20 - Recursos Vinculados - Vinculados Estaduais	20
			1.759.20 - Recursos Vinculados - Vinculados Estaduais	200.000
			1.759.30 - Recursos Vinculados - Fundo Especial De Despesa	81.267.544
		INVESTIMENTOS		1.050.000
			1.759.20 - Recursos Vinculados - Vinculados Estaduais	50.000
			1.759.30 - Recursos Vinculados - Fundo Especial De Despesa	1.000.000



<b>ÓRGÃO: 26000 - SEC.DE MEIO AMBIENTE, INFRAEST. E LOGÍSTICA</b> <b>UNIDADE: 26006 - COORDENADORIA DE DEFESA E SAÚDE ANIMAL</b> <b>ESFERA: ORÇAMENTO FISCAL</b>	Valores em R\$ 1,00
	<b>11.203.239</b>

## RESUMO DA UNIDADE ORÇAMENTÁRIA

PROGRAMA	
2618 - PROTEÇÃO, CONSERVAÇÃO, RESTAURAÇÃO E USO SUSTENTÁVEL DA BIODIVERSIDADE	11.203.239
FUNÇÃO	
18 - GESTÃO AMBIENTAL	11.203.239
SUBFUNÇÃO	
541 - PRESERVAÇÃO E CONSERVAÇÃO AMBIENTAL	11.203.239
MODALIDADE DE APLICAÇÃO	
040 - TRANSFERÊNCIAS A MUNICÍPIOS	3.420.400
050 - TRANSF. A INST.PRIVADAS SEM FINS LUCRATIVOS	1.803.439
090 - APLICAÇÕES DIRETAS	5.979.400

Inclui valores referentes a transferência intragovernamental.

## PROGRAMAÇÃO DA UNIDADE ORÇAMENTÁRIA

PROGRAMA: 2618 PROTEÇÃO, CONSERVAÇÃO, RESTAURAÇÃO E USO SUSTENTÁVEL DA BIODIVERSIDADE			11.203.239
AÇÃO	GRUPO DESPESA	FONTE	
<b>18.541.2618.2737 CONSTRUÇÃO DE ESTABELECIMENTOS VETERINÁRIOS PARA ATENDIMENTO DE CÃES E GATOS</b>			<b>4.600.000</b>
	INVESTIMENTOS		4.600.000
		1.500.10 - Recursos Livres - Tesouro Do Estado	4.600.000
<b>PRODUTO:</b>	PROTEÇÃO, AMPARO E BEM-ESTAR DE CÃES E GATOS		
<b>INDICADOR DE PRODUTO:</b>	NÚMERO DE INSTRUMENTOS DE PARCERIA FIRMADOS COM MUNICÍPIOS E ENTIDADES DE PROTEÇÃO ANIMAL (unidade)		
AÇÃO	GRUPO DESPESA	FONTE	
<b>18.541.2618.6531 PROMOÇÃO DA COEXISTÊNCIA HUMANO-FAUNA-SILVESTRE-CÃES-GATOS</b>			<b>1.379.400</b>
	OUTRAS DESPESAS CORRENTES		1.379.400
		1.500.10 - Recursos Livres - Tesouro Do Estado	1.379.400
<b>PRODUTO:</b>	PROMOÇÃO DA COEXISTÊNCIA HUMANO-FAUNA-SILVESTRE-CÃES-GATOS		
<b>INDICADOR DE PRODUTO:</b>	NÚMERO DE AÇÕES DE COEXISTÊNCIA HUMANO-FAUNA SILVESTRE-CÃES-GATOS REALIZADAS (unidade)		
AÇÃO	GRUPO DESPESA	FONTE	
<b>18.541.2618.6534 IMPLEMENTAÇÃO DA POLÍTICA ESTADUAL DE MANEJO ÉTICO DE CÃES E GATOS</b>			<b>5.223.839</b>
	OUTRAS DESPESAS CORRENTES		5.223.839
		1.500.10 - Recursos Livres - Tesouro Do Estado	5.223.839
<b>PRODUTO:</b>	PROTEÇÃO, AMPARO E BEM-ESTAR DE CÃES E GATOS		
<b>INDICADOR DE PRODUTO:</b>	NÚMERO DE INSTRUMENTOS DE PARCERIA FIRMADOS COM MUNICÍPIOS E ENTIDADES DE PROTEÇÃO ANIMAL (unidade)		



Autenticar documento em <http://sempapel.al.sp.gov.br/autenticidade> com o identificador 330037003200380036003A00500052004100, Documento assinado digitalmente conforme a Lei nº 14.449, II da Lei 14.063/2020.

<b>ÓRGÃO: 26000 - SEC.DE MEIO AMBIENTE, INFRAEST. E LOGÍSTICA</b>	Valores em R\$ 1,00
<b>UNIDADE: 26007 - DEPARTAMENTO HIDROVIÁRIO</b>	<b>614.198.123</b>
<b>ESFERA: ORÇAMENTO FISCAL</b>	

## RESUMO DA UNIDADE ORÇAMENTÁRIA

PROGRAMA	
2627 - MELHORIAS NA INFRAESTRUTURA DE TRANSPORTE ESTADUAL	268.496.474
2628 - OPERAÇÃO, CONSERVAÇÃO E SEGURANÇA DA INFRAESTRUTURA DE TRANSPORTE ESTADUAL	343.158.817
2630 - SUPORTE ADMINISTRATIVO	2.542.832
FUNÇÃO	
26 - TRANSPORTE	614.198.123
SUBFUNÇÃO	
122 - ADMINISTRAÇÃO GERAL	2.542.832
784 - TRANSPORTE HIDROVIÁRIO	611.655.291
MODALIDADE DE APLICAÇÃO	
090 - APLICAÇÕES DIRETAS	614.043.013
091 - OPERAÇÃO INTRAÓRGÃOS ORÇ.FISCAL E SEGURIDADE	155.110

Inclui valores referentes a transferência intragovernamental.

## PROGRAMAÇÃO DA UNIDADE ORÇAMENTÁRIA

PROGRAMA:	2627	MELHORIAS NA INFRAESTRUTURA DE TRANSPORTE ESTADUAL	268.496.474
AÇÃO	GRUPO DESPESA	FONTE	
<b>26.784.2627.1291</b>	<b>IMPLANTAÇÃO DE MELHORIAS NA HIDROVIA TIETÉ-PARANÁ</b>		<b>268.496.454</b>
	INVESTIMENTOS		268.496.454
		1.500.10 - Recursos Livres - Tesouro Do Estado	9.425.000
		1.700.50 - Recursos Vinculados - Vinculados Federais	56.000.010
		1.703.20 - OUTRAS TRANSFERÊNCIAS DE CONVÊNIOS OU INSTRUMENTOS - CONGÊNERES DE OUTRAS ENTIDADES	164.191.444
		1.754.77 - Recursos Vinculados - Operações De Crédito	38.880.000
<b>PRODUTO:</b>	HIDROVIA TIETÉ-PARANÁ AMPLIADA E MELHORADA		
<b>INDICADOR DE PRODUTO:</b>	PERCENTUAL DE AVANÇO FÍSICO DO PROGRAMA DE INVESTIMENTO DE AMPLIAÇÃO E MELHORIAS NA MALHA HIDROVIÁRIA (%)		
AÇÃO	GRUPO DESPESA	FONTE	
<b>26.784.2627.2691</b>	<b>MODERNIZAÇÃO DA FROTA DE EMBARCAÇÕES</b>		<b>10</b>
	INVESTIMENTOS		10
		1.500.10 - Recursos Livres - Tesouro Do Estado	10
<b>PRODUTO:</b>	CONSTRUÇÃO, REFORMA E MODERNIZAÇÃO DE EMBARCAÇÕES DAS TRAVESSIAS PAULISTAS		
<b>INDICADOR DE PRODUTO:</b>	NÚMERO DE EMBARCAÇÕES CONSTRUÍDAS, REFORMADAS OU MODERNIZADAS (unidade)		
AÇÃO	GRUPO DESPESA	FONTE	
<b>26.784.2627.2692</b>	<b>MODERNIZAÇÃO DE TERMINAIS E ESTALEIROS</b>		<b>10</b>
	INVESTIMENTOS		10
		1.500.10 - Recursos Livres - Tesouro Do Estado	10
<b>PRODUTO:</b>	AMPLIAÇÃO, RETROFIT, REFORMA E RESTAURAÇÃO DE TERMINAIS E ESTALEIROS		
<b>INDICADOR DE PRODUTO:</b>	PERCENTUAL DE EXECUÇÃO DOS CONTRATOS DE OBRAS DE MELHORIAS EM INFRAESTRUTURA DE TERMINAIS E ESTALEIROS (%)		
PROGRAMA:	2628	OPERAÇÃO, CONSERVAÇÃO E SEGURANÇA DA INFRAESTRUTURA DE TRANSPORTE ESTADUAL	343.158.817



Autenticar documento em <http://sempapel.al.sp.gov.br/autenticidade> com o identificador 330037003200380036003A00500052004100, Documento assinado digitalmente conforme art. 14º, II da Lei 14.063/2020.



AÇÃO	GRUPO DESPESA	FONTE	
<b>26.784.2628.5873</b>	<b>OPERAÇÃO E MANUTENÇÃO DO SISTEMA HIDROVIÁRIO</b>		<b>18.991.399</b>
	OUTRAS DESPESAS CORRENTES		18.991.399
		1.500.10 - Recursos Livres - Tesouro Do Estado	13.726.133
		1.759.30 - Recursos Vinculados - Fundo Especial De Despesa	5.265.266
<b>PRODUTO:</b>	SERVIÇOS DE APOIO À SEGURANÇA E CONTROLE OPERACIONAL NA MALHA HIDROVIÁRIA		
<b>INDICADOR DE PRODUTO:</b>	PERCENTUAL DE SINAIS NÁUTICOS EM CONDIÇÕES OPERACIONAIS NA HIDROVIA TIETÊ-PARANÁ (%)		
AÇÃO	GRUPO DESPESA	FONTE	
<b>26.784.2628.6414</b>	<b>OPERAÇÃO E MANUTENÇÃO DE TRAVESSIAS</b>		<b>324.167.418</b>
	OUTRAS DESPESAS CORRENTES		324.167.418
		1.500.10 - Recursos Livres - Tesouro Do Estado	264.647.418
		1.759.30 - Recursos Vinculados - Fundo Especial De Despesa	59.520.000
<b>PRODUTO:</b>	SERVIÇOS DE OPERAÇÃO E MANUTENÇÃO DE TRAVESSIAS		
<b>INDICADOR DE PRODUTO:</b>	NÚMERO DE VIAGENS REALIZADAS (unidade)		

<b>PROGRAMA: 2630 SUPORTE ADMINISTRATIVO</b>			<b>2.542.832</b>
AÇÃO	GRUPO DESPESA	FONTE	
<b>26.122.2630.6538</b>	<b>GESTÃO ADMINISTRATIVA DA SEMIL</b>		<b>2.542.832</b>
	PESSOAL E ENCARGOS SOCIAIS		2.071.702
		1.500.10 - Recursos Livres - Tesouro Do Estado	2.071.702
	OUTRAS DESPESAS CORRENTES		471.130
		1.500.10 - Recursos Livres - Tesouro Do Estado	24.375
		1.759.30 - Recursos Vinculados - Fundo Especial De Despesa	446.755



<b>ÓRGÃO: 26000 - SEC.DE MEIO AMBIENTE, INFRAEST. E LOGÍSTICA</b>	Valores em R\$ 1,00
<b>UNIDADE: 26045 - FUND. P/ CONSERVAÇÃO E PRODUÇÃO FLORESTAL</b>	<b>183.592.806</b>
<b>ESFERA: ORÇAMENTO FISCAL</b>	

### PRINCIPAIS ATRIBUIÇÕES

- Contribuir para a conservação, manejo e ampliação das florestas de produção e de preservação permanente, pertencentes ou possuídas pelo patrimônio do Estado, bem como subsidiar a pesquisa pertinente, mediante:
  - levantamento e caracterização de áreas de domínio particular, de interesse público, para fins de desapropriação pelo Estado; perfeito dimensionamento jurídico-patrimonial das áreas;
  - execução de medidas de exploração racional e econômica das florestas implantadas, seus produtos e subprodutos; implantação de florestas para fins conservacionistas, técnico-científicos e econômicos; execução do inventário florestal e acompanhamento da evolução da cobertura vegetal do Estado;
  - elaboração de planos visando à utilização de áreas naturais, florestas implantadas e outras áreas com potencial para uso recreacional e educativo, bem como a elaboração de planos de manejo da paisagem;
  - execução de planos que objetivem a preservação, o desenvolvimento e a utilização econômica da fauna nativa, bem como seu equilíbrio biótico; desenvolvimento da execução de planos relacionados a atividades agro-silvo-pastoris; execução de planos que objetivem o maior rendimento operacional das áreas florestais e sua preservação, além do combate a pragas, moléstias e incêndios;
- Como órgão responsável pelas áreas integrantes do Sistema Estadual de Florestas - SIEFLOR:
  - executar ações para a conservação, manutenção, proteção e fiscalização das áreas protegidas, pertencentes ou possuídas pelo patrimônio do Estado, em articulação com a Procuradoria Geral do Estado e demais órgãos de fiscalização e licenciamento do Estado; buscar a representatividade dos diversos ecossistemas, por meio do estabelecimento de novas áreas naturais protegidas; investir em infraestrutura e equipamentos nas áreas integrantes do SIEFLOR sob sua responsabilidade; propor mecanismos e instrumentos para remuneração de serviços ambientais prestados nas áreas do SIEFLOR; garantir a aplicação dos recursos provenientes das compensações ambientais nas unidades de conservação sob sua responsabilidade, observadas as normas legais aplicáveis; desenvolver e executar projetos de recuperação ambiental; desenvolver e aplicar projetos de uso sustentável de recursos madeireiros e não madeireiros das áreas do SIEFLOR e seu entorno.

### RESUMO DA UNIDADE ORÇAMENTÁRIA

PROGRAMA	
2618 - PROTEÇÃO, CONSERVAÇÃO, RESTAURAÇÃO E USO SUSTENTÁVEL DA BIODIVERSIDADE	20
2621 - UNIDADES DE CONSERVAÇÃO, ÁREAS PROTEGIDAS E PARQUES URBANOS	148.956.216
2630 - SUPORTE ADMINISTRATIVO	34.636.570
FUNÇÃO	
18 - GESTÃO AMBIENTAL	183.592.806
SUBFUNÇÃO	
122 - ADMINISTRAÇÃO GERAL	34.636.570
541 - PRESERVAÇÃO E CONSERVAÇÃO AMBIENTAL	148.956.236
MODALIDADE DE APLICAÇÃO	
090 - APLICAÇÕES DIRETAS	177.613.524
091 - OPERAÇÃO INTRAÓRGÃOS ORÇ.FISCAL E SEGURIDADE	5.979.282

Inclui valores referentes a transferência intragovernamental.

### PROGRAMAÇÃO DA UNIDADE ORÇAMENTÁRIA

PROGRAMA:	2618	PROTEÇÃO, CONSERVAÇÃO, RESTAURAÇÃO E USO SUSTENTÁVEL DA BIODIVERSIDADE	20
AÇÃO	GRUPO DESPESA	FONTE	
18.541.2618.2539 CONEXÃO MATA ATLÂNTICA - GEF/BID			20
	OUTRAS DESPESAS CORRENTES		20
		1.754.78 - Recursos Vinculados - Operações De Crédito	20
<b>PRODUTO:</b>	PAISAGENS E ECOSISTEMAS EM CONSERVAÇÃO, RESTAURAÇÃO E USO SUSTENTÁVEL		
<b>INDICADOR</b>	NÚMERO DE PROJETOS ESTRUTURANTES PARA AMPLIAÇÃO DA CONSERVAÇÃO, RESTAURAÇÃO E USO SUSTENTÁVEL		
<b>DE PRODUTO:</b>	DE ECOSISTEMAS E PAISAGENS (unidade)		
PROGRAMA:	2621	UNIDADES DE CONSERVAÇÃO, ÁREAS PROTEGIDAS E PARQUES URBANOS	148.956.216



Autenticar documento em <http://sempapel.al.sp.gov.br/autenticidade> com o identificador 330037003200380036003A00500052004100, Documento assinado digitalmente conforme art. 74º, II da Lei 14.063/2020.

AÇÃO	GRUPO DESPESA	FONTE	
<b>18.541.2621.5063</b>	<b>GESTÃO DE UNIDADES DE CONSERVAÇÃO</b>		<b>106.443.552</b>
	PESSOAL E ENCARGOS SOCIAIS		28.908.338
		1.500.10 - Recursos Livres - Tesouro Do Estado	27.773.623
		1.501.40 - Recursos Livres - Próprios	1.134.715
	OUTRAS DESPESAS CORRENTES		75.576.390
		1.500.10 - Recursos Livres - Tesouro Do Estado	15.118.537
		1.501.40 - Recursos Livres - Próprios	59.166.026
		1.701.40 - Recursos Vinculados - Próprios	1.291.827
	INVESTIMENTOS		1.958.824
		1.501.40 - Recursos Livres - Próprios	1.958.824
<b>PRODUTO:</b>	PROTEÇÃO E MANUTENÇÃO DOS SERVIÇOS ECOSSISTÊMICOS PRODUZIDOS PELAS UC.		
<b>INDICADOR DE PRODUTO:</b>	ÁREA TOTAL DE UNIDADES DE CONSERVAÇÃO E ÁREAS PROTEGIDAS GERIDAS COM AÇÕES DE PROTEÇÃO E CONSERVAÇÃO (ha)		
AÇÃO	GRUPO DESPESA	FONTE	
<b>18.541.2621.6180</b>	<b>COMPENSAÇÃO AMBIENTAL</b>		<b>38.642.664</b>
	OUTRAS DESPESAS CORRENTES		29.671.448
		1.501.40 - Recursos Livres - Próprios	565.210
		1.759.40 - Recursos Vinculados - Próprios	72.000
		1.759.83 - Recursos Vinculados - Intra	29.034.238
	INVESTIMENTOS		8.971.206
		1.759.83 - Recursos Vinculados - Intra	8.971.206
	INVERSÕES FINANCEIRAS		10
		1.759.83 - Recursos Vinculados - Intra	10
<b>PRODUTO:</b>	PROJETOS ESTRATÉGICOS PARA AS UNIDADES DE CONSERVAÇÃO		
<b>INDICADOR DE PRODUTO:</b>	NÚMERO DE UNIDADES DE CONSERVAÇÃO CONTEMPLADAS COM PROJETOS ESTRATÉGICOS (unidade)		
AÇÃO	GRUPO DESPESA	FONTE	
<b>18.541.2621.6523</b>	<b>POVOS ORIGINÁRIOS E COMUNIDADES TRADICIONAIS</b>		<b>900.000</b>
	OUTRAS DESPESAS CORRENTES		900.000
		1.500.10 - Recursos Livres - Tesouro Do Estado	900.000
<b>PRODUTO:</b>	PROTEÇÃO DA SOCIOBIODIVERSIDADE		
<b>INDICADOR DE PRODUTO:</b>	NÚMERO DE FAMÍLIAS TRADICIONAIS BENEFICIADAS COM AÇÕES SOCIAMBIENTAIS (unidade)		
AÇÃO	GRUPO DESPESA	FONTE	
<b>18.541.2621.6524</b>	<b>SÃO PAULO SEM FOGO</b>		<b>2.970.000</b>
	OUTRAS DESPESAS CORRENTES		2.970.000
		1.500.10 - Recursos Livres - Tesouro Do Estado	2.970.000
<b>PRODUTO:</b>	PREVENÇÃO E COMBATE DE INCÊNDIOS FLORESTAIS		
<b>INDICADOR DE PRODUTO:</b>	NÚMERO DE UNIDADES DE CONSERVAÇÃO E DEMAIS ÁREAS PROTEGIDAS CONTEMPLADAS COM AÇÕES MÍNIMAS PARA A PREVENÇÃO E COMBATE AOS INCÊNDIOS FLORESTAIS PERTENCENTES A OPERAÇÃO SP SEM FOGO (unidade)		
<b>PROGRAMA:</b>	<b>2630</b>	<b>SUPORTE ADMINISTRATIVO</b>	<b>34.636.570</b>



AÇÃO	GRUPO DESPESA	FONTE	
18.122.2630.4276 GESTÃO ADMINISTRATIVA DA FUNDAÇÃO FLORESTAL			34.636.570
	PESSOAL E ENCARGOS SOCIAIS		18.829.452
		1.500.10 - Recursos Livres - Tesouro Do Estado	15.162.543
		1.501.40 - Recursos Livres - Próprios	3.666.909
	OUTRAS DESPESAS CORRENTES		15.807.118
		1.500.10 - Recursos Livres - Tesouro Do Estado	2.693.717
		1.501.40 - Recursos Livres - Próprios	13.113.401



<b>ÓRGÃO: 26000 - SEC.DE MEIO AMBIENTE, INFRAEST. E LOGÍSTICA</b>	Valores em R\$ 1,00
<b>UNIDADE: 26050 - AGÊNCIA DE ÁGUAS DO EST.SÃO PAULO - SP-ÁGUAS</b>	<b>2.309.491.892</b>
<b>ESFERA: ORÇAMENTO FISCAL</b>	

### PRINCIPAIS ATRIBUIÇÕES

- Fiscalizar, controlar e regular a gestão e o uso dos recursos hídricos de domínio do Estado, como órgão integrante do Sistema Nacional de Gerenciamento de Recursos Hídricos - SINGREH, do Sistema Integrado de Gerenciamento de Recursos Hídricos - SIGRH, observado o disposto na Lei Federal nº 9.433, de 8 de janeiro de 1997, e na Lei nº 7.663, de 30 de dezembro de 1991, assim como realizar ações relativas à Política Nacional de Segurança de Barragens estabelecida pela Lei federal nº 12.334, de 20 de setembro de 2010, no que couber;
- Das competências específicas, respeitadas as competências e prerrogativas federais e municipais, bem como as reservadas aos Conselhos de Recursos Hídricos, aos Comitês de Bacia Hidrográfica e às Agências de Bacias eventualmente instituídas, nos termos da legislação vigente:
  - promover, controlar, fiscalizar e regular as outorgas do direito de uso de recursos hídricos, bem como o cadastro de seus usuários, inclusive nas hipóteses de dispensa;
  - promover a segurança hídrica no território do Estado, fiscalizando e regulando as atividades para tanto necessárias, inclusive o controle de cheias, e prestando apoio técnico, quando couber, aos Municípios;
  - desempenhar atribuições previstas no artigo 4º da Lei nº 10.020, de 3 de julho de 1998, inclusive efetuar a cobrança pela utilização dos recursos hídricos da bacia hidrográfica, na forma fixada pela Lei nº 12.183, de 29 de dezembro de 2005;
  - autorizar a implantação de empreendimentos que demandem a utilização de recursos hídricos superficiais ou subterrâneos, bem como a execução de obras ou serviços que alterem seu regime, qualidade e quantidade;
  - estabelecer regras e fiscalizar as condições de operação dos reservatórios, visando a garantir os usos múltiplos dos recursos hídricos, conforme estabelecido nos atos de outorga;
  - fiscalizar a segurança de barragens, quando o objeto for de acumulação de água, exceto para fins de aproveitamento hidrelétrico, observando a Política Nacional de Segurança de Barragens - PNSP, estabelecida pela Lei federal nº 12.334, de 20 de setembro de 2010;
  - fornecer subsídios técnicos para orientar a elaboração dos planos de recursos hídricos das bacias hidrográficas, do Plano Estadual de Recursos Hídricos e dos relatórios de situação, previstos na Lei nº 7.663, de 30 de dezembro de 1991, em articulação com o Conselho Estadual de Recursos Hídricos;
  - elaborar estudos técnicos, consolidando e disponibilizando dados e informações acerca dos registros históricos das redes de monitoramento hidrológico e hidrogeológico, com vistas à gestão dos recursos hídricos; promover ações destinadas a prevenir ou minimizar os efeitos de eventos hidrológicos críticos, em articulação com a Defesa Civil; operar e manter salas de situação, sistema e redes de monitoramento hidrológico e hidrogeológico, disponibilizando as informações de interesse coletivo ou geral coletadas;
  - diligenciar, em âmbito administrativo e judicial, para a obtenção do embargo temporário ou permanente de obras, serviços e usos ou interferências em recursos hídricos, outorgados ou não, em desacordo com as leis e os regulamentos aplicáveis.

### RESUMO DA UNIDADE ORÇAMENTÁRIA

PROGRAMA	
2622 - SEGURANÇA HÍDRICA	2.015.049.383
2623 - PLANEJ.FORMULAÇÃO, APOIO À IMPL. DE AÇÕES SUSTENTÁVES DA POLITICA DE SAN.BÁSICO	1.575.000
2630 - SUPORTE ADMINISTRATIVO	292.867.509
FUNÇÃO	
17 - SANEAMENTO	294.442.509
18 - GESTÃO AMBIENTAL	2.015.049.383
SUBFUNÇÃO	
122 - ADMINISTRAÇÃO GERAL	292.867.509
512 - SANEAMENTO BÁSICO URBANO	1.575.000
544 - RECURSOS HÍDRICOS	2.015.049.383
MODALIDADE DE APLICAÇÃO	
090 - APLICAÇÕES DIRETAS	2.308.718.506
091 - OPERAÇÃO INTRAÓRGÃOS ORÇ.FISCAL E SEGURIDADE	773.386

Inclui valores referentes a transferência intragovernamental.

### PROGRAMAÇÃO DA UNIDADE ORÇAMENTÁRIA

PROGRAMA: 2622 SEGURANÇA HÍDRICA			2.015.049.383
AÇÃO	GRUPO DESPESA	FONTE	
18.544.2622.1021 IMPLANTAÇÃO DE SISTEMAS DE DRENAGEM E COMBATE A ENCHENTES			314.886.392
	OUTRAS DESPESAS CORRENTES		10
		1.500.10 - Recursos Livres - Tesouro Do Estado	10
	INVESTIMENTOS		314.886.382



Autenticar documento em <http://sempapel.al.sp.gov.br/autenticidade> com o identificador 330037003200380036003A00500052004100, Documento assinado digitalmente conforme art. 104º, II da Lei 14.063/2020.

			1.500.10 - Recursos Livres - Tesouro Do Estado	314.886.362
			1.700.50 - Recursos Vinculados - Vinculados Federais	20
<b>PRODUTO:</b>	SISTEMAS OU INFRAESTRUTURA PARA SEGURANÇA HÍDRICA			
<b>INDICADOR DE PRODUTO:</b>	NÚMERO DE INTERVENÇÕES PARA CHEIAS E SECAS CONCLUÍDAS (unidade)			
AÇÃO		GRUPO DESPESA	FONTE	
<b>18.544.2622.1624</b>	<b>GESTÃO, REGULAÇÃO E FISCALIZAÇÃO DOS RECURSOS HÍDRICOS</b>			<b>23.831.658</b>
		OUTRAS DESPESAS CORRENTES		21.151.658
			1.500.10 - Recursos Livres - Tesouro Do Estado	3.558.557
			1.759.40 - Recursos Vinculados - Próprios	17.593.101
		INVESTIMENTOS		2.680.000
			1.500.10 - Recursos Livres - Tesouro Do Estado	2.500.000
			1.759.40 - Recursos Vinculados - Próprios	180.000
<b>PRODUTO:</b>	REGULAÇÃO E FISCALIZAÇÃO DOS RECURSOS HÍDRICOS			
<b>INDICADOR DE PRODUTO:</b>	NÚMERO DE AÇÕES DE FISCALIZAÇÃO EM RECURSOS HÍDRICOS E INFRAESTRUTURA HÍDRICA REALIZADAS (unidade)			
AÇÃO		GRUPO DESPESA	FONTE	
<b>18.544.2622.2301</b>	<b>RENASCE TIETÊ</b>			<b>122.561.661</b>
		OUTRAS DESPESAS CORRENTES		8.594.862
			1.500.10 - Recursos Livres - Tesouro Do Estado	8.400.594
			1.754.78 - Recursos Vinculados - Operações De Crédito	194.268
		INVESTIMENTOS		113.966.799
			1.500.10 - Recursos Livres - Tesouro Do Estado	31.356.291
			1.754.78 - Recursos Vinculados - Operações De Crédito	82.610.508
<b>PRODUTO:</b>	INTEGRA TIETÊ			
<b>INDICADOR DE PRODUTO:</b>	VOLUME DESASSOREADO - TIETÊ METROPOLITANO E PINHEIROS (m³)			
AÇÃO		GRUPO DESPESA	FONTE	
<b>18.544.2622.2500</b>	<b>IMPLANTAÇÃO DO SISTEMA DE MACRODRENAGEM DO RIO BAQUIRIVÚ-GUAÇU</b>			<b>142.394</b>
		INVESTIMENTOS		142.394
			1.500.10 - Recursos Livres - Tesouro Do Estado	142.394
<b>PRODUTO:</b>	SISTEMAS OU INFRAESTRUTURA PARA SEGURANÇA HÍDRICA			
<b>INDICADOR DE PRODUTO:</b>	NÚMERO DE INTERVENÇÕES PARA CHEIAS E SECAS CONCLUÍDAS (unidade)			
AÇÃO		GRUPO DESPESA	FONTE	
<b>18.544.2622.2534</b>	<b>IMPLANTAÇÃO DO SISTEMA ADUTOR REGIONAL E DAS BARRAGENS DUAS PONTES E PEDREIRA</b>			<b>910.566.329</b>
		OUTRAS DESPESAS CORRENTES		23.449.123
			1.500.10 - Recursos Livres - Tesouro Do Estado	18.240.439
			1.754.78 - Recursos Vinculados - Operações De Crédito	5.208.684
		INVESTIMENTOS		887.117.206
			1.500.10 - Recursos Livres - Tesouro Do Estado	628.752.773
			1.659.50 - Recursos Vinculados - Vinculados Federais	20
			1.754.78 - Recursos Vinculados - Operações De Crédito	258.364.413
<b>PRODUTO:</b>	SISTEMAS OU INFRAESTRUTURA PARA SEGURANÇA HÍDRICA			
<b>INDICADOR DE PRODUTO:</b>	NÚMERO DE INTERVENÇÕES PARA CHEIAS E SECAS CONCLUÍDAS (unidade)			



AÇÃO	GRUPO DESPESA	FONTE	
<b>18.544.2622.2750</b>	<b>IMPLANTAÇÃO DE INFRAESTRUTURA PARA SEGURANÇA HÍDRICA E PROTEÇÃO DE MANANCIAS</b>		<b>19.472.618</b>
	INVESTIMENTOS		19.472.618
		1.500.10 - Recursos Livres - Tesouro Do Estado	19.472.618
<b>PRODUTO:</b>	SISTEMAS OU INFRAESTRUTURA PARA SEGURANÇA HÍDRICA		
<b>INDICADOR DE PRODUTO:</b>	NÚMERO DE INTERVENÇÕES PARA CHEIAS E SECAS CONCLUÍDAS (unidade)		
AÇÃO	GRUPO DESPESA	FONTE	
<b>18.544.2622.4033</b>	<b>OPERAÇÃO E MANUTENÇÃO DE ESTRUTURAS HIDRÁULICAS - PISCINÕES-SISTEMAS DE RETENÇÃO</b>		<b>51.566.433</b>
	OUTRAS DESPESAS CORRENTES		51.566.433
		1.500.10 - Recursos Livres - Tesouro Do Estado	51.566.433
<b>PRODUTO:</b>	MANUTENÇÃO E OPERAÇÃO DE ESTRUTURAS - PISCINÕES		
<b>INDICADOR DE PRODUTO:</b>	VOLUME DISPONÍVEL DE ESPERA DE RESERVATÓRIOS DE RETENÇÃO CONCLUÍDOS (PISCINÕES) (m³)		
AÇÃO	GRUPO DESPESA	FONTE	
<b>18.544.2622.6542</b>	<b>GESTÃO DA OPERAÇÃO E MANUTENÇÃO DE ESTRUTURAS HIDRÁULICAS</b>		<b>145.732.843</b>
	OUTRAS DESPESAS CORRENTES		145.732.843
		1.500.10 - Recursos Livres - Tesouro Do Estado	132.513.750
		1.759.40 - Recursos Vinculados - Próprios	13.219.093
<b>PRODUTO:</b>	MANUTENÇÃO E OPERAÇÃO DE ESTRUTURAS (EXCETO RIO TIETÊ METROPOLITANO E PINHEIROS)		
<b>INDICADOR DE PRODUTO:</b>	VOLUME DESASSOREADO (MUNICÍPIOS EXCETO RIO TIETÊ RMSP E RIO PINHEIROS) (m³)		
AÇÃO	GRUPO DESPESA	FONTE	
<b>18.544.2622.6562</b>	<b>AÇÕES DE REVITALIZAÇÃO DO RIO TIETÊ METROPOLITANO E PINHEIROS</b>		<b>426.289.055</b>
	OUTRAS DESPESAS CORRENTES		366.580.101
		1.500.10 - Recursos Livres - Tesouro Do Estado	357.958.737
		1.754.77 - Recursos Vinculados - Operações De Crédito	971.364
		1.759.40 - Recursos Vinculados - Próprios	7.650.000
	INVESTIMENTOS		59.708.954
		1.500.10 - Recursos Livres - Tesouro Do Estado	12.985.253
		1.700.50 - Recursos Vinculados - Vinculados Federais	20
		1.754.77 - Recursos Vinculados - Operações De Crédito	46.723.681
<b>PRODUTO:</b>	INTEGRA TIETÊ		
<b>INDICADOR DE PRODUTO:</b>	VOLUME DESASSOREADO - TIETÊ METROPOLITANO E PINHEIROS (m³)		

<b>PROGRAMA:</b>	<b>2623 PLANEJ.FORMULAÇÃO,APOIO À IMPLM. DE AÇÕES SUSTENTÁVES DA POLITICA DE SAN.BÁSICO</b>		<b>1.575.000</b>
AÇÃO	GRUPO DESPESA	FONTE	
<b>17.512.2623.1597</b>	<b>ÁGUA LIMPA</b>		<b>1.575.000</b>
	INVESTIMENTOS		1.575.000
		1.500.10 - Recursos Livres - Tesouro Do Estado	1.575.000
<b>PRODUTO:</b>	UNIVERSALIZAÇÃO DO SANEAMENTO DO ESTADO DE SÃO PAULO		
<b>INDICADOR DE PRODUTO:</b>	NÚMERO DE CONEXÕES DOMICILIARES DE ÁGUA, ESGOTO E PARA TRATAMENTO DE ESGOTO REALIZADAS (unidade)		

<b>PROGRAMA:</b>	<b>2630 SUPORTE ADMINISTRATIVO</b>		<b>292.867.509</b>
------------------	------------------------------------	--	--------------------



Autenticar documento em <http://sempapel.al.sp.gov.br/autenticidade> com o identificador 330037003200380036003A00500052004100, Documento assinado digitalmente conforme a Lei nº 14.063/2020.

AÇÃO	GRUPO DESPESA	FONTE	
17.122.2630.6279 GESTÃO ADMINISTRATIVA			<b>292.867.509</b>
	PESSOAL E ENCARGOS SOCIAIS		247.024.837
		1.500.10 - Recursos Livres - Tesouro Do Estado	247.024.837
	OUTRAS DESPESAS CORRENTES		45.842.632
		1.500.10 - Recursos Livres - Tesouro Do Estado	39.469.054
		1.501.20 - Recursos Livres - Vinculados Estaduais	217.216
		1.501.40 - Recursos Livres - Próprios	6.155.572
		1.701.40 - Recursos Vinculados - Próprios	770
		1.703.40 - Recursos Vinculados - Próprios	20
	INVESTIMENTOS		30
		1.756.40 - Recursos Vinculados - Próprios	30
	INVERSÕES FINANCEIRAS		10
		1.500.10 - Recursos Livres - Tesouro Do Estado	10





<b>ÓRGÃO:</b> 26000 - SEC.DE MEIO AMBIENTE, INFRAEST. E LOGÍSTICA	Valores em R\$ 1,00
<b>UNIDADE:</b> 26051 - DEPARTAMENTO DE ESTRADAS DE RODAGEM - DER	5.568.880.193
<b>ESFERA:</b> ORÇAMENTO FISCAL	

## PRINCIPAIS ATRIBUIÇÕES

- Administrar o sistema rodoviário estadual, sua integração com as rodovias municipais e federais e sua interação com os demais modos de transporte, objetivando o atendimento aos usuários no transporte de pessoas e cargas.

## RESUMO DA UNIDADE ORÇAMENTÁRIA

PROGRAMA	
2627 - MELHORIAS NA INFRAESTRUTURA DE TRANSPORTE ESTADUAL	3.430.885.643
2628 - OPERAÇÃO, CONSERVAÇÃO E SEGURANÇA DA INFRAESTRUTURA DE TRANSPORTE ESTADUAL	1.718.839.432
2629 - PLANEJAMENTO DE LOGÍSTICA E TRANSPORTES	10
2630 - SUPORTE ADMINISTRATIVO	419.155.108
FUNÇÃO	
26 - TRANSPORTE	5.568.880.193
SUBFUNÇÃO	
122 - ADMINISTRAÇÃO GERAL	419.155.108
181 - POLICIAMENTO	19.604.275
782 - TRANSPORTE RODOVIÁRIO	5.130.120.810
MODALIDADE DE APLICAÇÃO	
020 - TRANSFERÊNCIAS À UNIÃO	52.683.238
040 - TRANSFERÊNCIAS A MUNICÍPIOS	344.919.284
050 - TRANSF. A INST.PRIVADAS SEM FINS LUCRATIVOS	10
090 - APLICAÇÕES DIRETAS	5.160.212.911
091 - OPERAÇÃO INTRAÓRGÃOS ORÇ.FISCAL E SEGURIDADE	11.064.750

Inclui valores referentes a transferência intragovernamental.

## PROGRAMAÇÃO DA UNIDADE ORÇAMENTÁRIA

PROGRAMA: 2627 MELHORIAS NA INFRAESTRUTURA DE TRANSPORTE ESTADUAL				3.430.885.643
AÇÃO	GRUPO DESPESA	FONTE		
<b>26.782.2627.1114</b> ESTRADAS MUNICIPAIS				<b>563.347.157</b>
	INVESTIMENTOS			563.347.157
		1.500.10 - Recursos Livres - Tesouro Do Estado		563.347.157
<b>PRODUTO:</b>	ESTRADAS MUNICIPAIS PAVIMENTADAS E PERENIZADAS			
<b>INDICADOR DE PRODUTO:</b>	EXTENSÃO DE OBRAS DE PAVIMENTAÇÃO E PERENIZAÇÃO CONCLUÍDAS (km)			
AÇÃO	GRUPO DESPESA	FONTE		
<b>26.782.2627.1418</b> IMPLANTAÇÃO E PAVIMENTAÇÃO DE RODOVIAS ESTADUAIS				<b>1.975.357.729</b>
	INVESTIMENTOS			1.975.357.729
		1.500.10 - Recursos Livres - Tesouro Do Estado		1.951.357.639
		1.754.77 - Recursos Vinculados - Operações De Crédito		24.000.090
<b>PRODUTO:</b>	RODOVIAS ESTADUAIS IMPLANTADAS E PAVIMENTADAS			
<b>INDICADOR DE PRODUTO:</b>	EXTENSÃO DE OBRAS DE IMPLANTAÇÃO E PAVIMENTAÇÃO CONCLUÍDAS (km)			
AÇÃO	GRUPO DESPESA	FONTE		
<b>26.782.2627.2510</b> INVESTIMENTO RODOVIÁRIO DO ESTADO DE SÃO PAULO - BID FASE II				<b>4.097.431</b>
	INVESTIMENTOS			4.097.431
		1.500.10 - Recursos Livres - Tesouro Do Estado		4.097.431
<b>PRODUTO:</b>	RODOVIAS ESTADUAIS IMPLANTADAS E PAVIMENTADAS			
<b>INDICADOR DE PRODUTO:</b>	EXTENSÃO DE OBRAS DE IMPLANTAÇÃO E PAVIMENTAÇÃO CONCLUÍDAS (km)			



Autenticar documento em <http://sempapel.al.sp.gov.br/autenticidade> com o identificador 330037003200380036003A00500052004100, Documento assinado digitalmente conforme a Lei 14.063/2020.

AÇÃO	GRUPO DESPESA	FONTE	
<b>26.782.2627.2662</b>	<b>INVESTIMENTO RODOVIÁRIO DO ESTADO DE SÃO PAULO - BID IV FASE III</b>		<b>878.900.110</b>
	INVESTIMENTOS		878.900.110
		1.500.10 - Recursos Livres - Tesouro Do Estado	258.500.000
		1.754.78 - Recursos Vinculados - Operações De Crédito	620.400.110
<b>PRODUTO:</b>	RODOVIAS ESTADUAIS IMPLANTADAS E PAVIMENTADAS		
<b>INDICADOR DE PRODUTO:</b>	EXTENSÃO DE OBRAS DE IMPLANTAÇÃO E PAVIMENTAÇÃO CONCLUÍDAS (km)		
AÇÃO	GRUPO DESPESA	FONTE	
<b>26.782.2627.2695</b>	<b>REFLORESTAMENTO DE ESPÉCIES NATIVAS</b>		<b>3.688.408</b>
	INVESTIMENTOS		3.688.408
		1.500.10 - Recursos Livres - Tesouro Do Estado	3.688.408
<b>PRODUTO:</b>	REFLORESTAMENTO COMPENSATÓRIO DE ESPÉCIES NATIVAS		
<b>INDICADOR DE PRODUTO:</b>	ÁREA DE PLANTIO FLORESTAL COMPENSATÓRIO (ha)		
AÇÃO	GRUPO DESPESA	FONTE	
<b>26.782.2627.2740</b>	<b>MONITORAMENTO E PROTEÇÃO DA FAUNA SILVESTRE EM RODOVIAS ESTADUAIS</b>		<b>5.494.808</b>
	OUTRAS DESPESAS CORRENTES		10
		1.500.10 - Recursos Livres - Tesouro Do Estado	10
	INVESTIMENTOS		5.494.798
		1.500.10 - Recursos Livres - Tesouro Do Estado	5.494.798
<b>PRODUTO:</b>	MONITORAMENTO E PROTEÇÃO DA FAUNA SILVESTRE		
<b>INDICADOR DE PRODUTO:</b>	EXTENSÃO DE MONITORAMENTO DA FAUNA SILVESTRE EM RODOVIAS ESTADUAIS (km)		

<b>PROGRAMA: 2628 OPERAÇÃO, CONSERVAÇÃO E SEGURANÇA DA INFRAESTRUTURA DE TRANSPORTE ESTADUAL</b>			<b>1.718.839.432</b>
AÇÃO	GRUPO DESPESA	FONTE	
<b>26.782.2628.1413</b>	<b>MONITORAMENTO E MODERNIZAÇÃO DE RODOVIAS ESTADUAIS</b>		<b>10</b>
	OUTRAS DESPESAS CORRENTES		10
		1.752.20 - Recursos Vinculados - Vinculados Estaduais	10
<b>PRODUTO:</b>	EQUIPAMENTOS DE CONTAGEM, MONITORAMENTO E COBERTURA WI-FI EM RODOVIAS ESTADUAIS		
<b>INDICADOR DE PRODUTO:</b>	NÚMERO DE EQUIPAMENTOS INSTALADOS (unidade)		
AÇÃO	GRUPO DESPESA	FONTE	
<b>26.181.2628.4900</b>	<b>POLICIAMENTO NAS RODOVIAS SOB JURISDIÇÃO DO DE</b>		<b>19.604.275</b>
	OUTRAS DESPESAS CORRENTES		7.501.856
		1.752.20 - Recursos Vinculados - Vinculados Estaduais	107.736
		1.753.20 - Recursos Vinculados - Vinculados Estaduais	7.394.120
	INVESTIMENTOS		12.102.419
		1.500.10 - Recursos Livres - Tesouro Do Estado	12.102.419
<b>PRODUTO:</b>	OPERAÇÃO DA POLÍCIA RODOVIÁRIA EM RODOVIAS ESTADUAIS		
<b>INDICADOR DE PRODUTO:</b>	NÚMERO DE AÇÕES (BLOQUEIOS, FISCALIZAÇÕES E OUTRAS) REALIZADAS (unidade)		
AÇÃO	GRUPO DESPESA	FONTE	
<b>26.782.2628.4901</b>	<b>IMPLANTAÇÃO E OPER DE POSTOS DE PESAGEM NAS RODOVIAS ESTADUAIS</b>		<b>67.076.856</b>
	OUTRAS DESPESAS CORRENTES		67.076.856
		1.501.40 - Recursos Livres - Próprios	4.126.380
		1.753.20 - Recursos Vinculados - Vinculados Estaduais	62.950.476
<b>PRODUTO:</b>	FISCALIZAÇÃO DE VEÍCULOS COM PESO EM RODOVIAS ESTADUAIS		
<b>INDICADOR DE PRODUTO:</b>	NÚMERO DE VEÍCULOS COM PESO FISCALIZADOS (unidade)		



Autenticar documento em <http://sempapel.al.sp.gov.br/autenticidade> com o identificador 330037003200380036003A00500052004100, Documento assinado digitalmente conforme art. 14º, II da Lei 14.063/2020.

AÇÃO	GRUPO DESPESA	FONTE	
<b>26.782.2628.4903</b>	<b>OPERAÇÃO E SEGURANÇA DA MALHA RODOVIÁRI</b>		<b>525.851.943</b>
	OUTRAS DESPESAS CORRENTES		525.851.943
		1.752.20 - Recursos Vinculados - Vinculados Estaduais	93.719.221
		1.753.20 - Recursos Vinculados - Vinculados Estaduais	432.132.722
<b>PRODUTO:</b>	OPERAÇÃO RODOVIÁRIA DAS UNIDADES BÁSICAS DE ATENDIMENTO (UBA) EM RODOVIAS ESTADUAIS		
<b>INDICADOR DE PRODUTO:</b>	NÚMERO DE ATENDIMENTOS REALIZADOS (unidade)		
AÇÃO	GRUPO DESPESA	FONTE	
<b>26.782.2628.4907</b>	<b>CONSERVAÇÃO, SINALIZAÇÃO E DEMAIS ELEMENTOS DE SEGURANÇA EM RODOVIAS - DER</b>		<b>1.106.306.348</b>
	OUTRAS DESPESAS CORRENTES		1.106.306.348
		1.500.10 - Recursos Livres - Tesouro Do Estado	602.622.840
		1.700.50 - Recursos Vinculados - Vinculados Federais	10.306
		1.701.50 - Recursos Vinculados - Vinculados Federais	20
		1.750.50 - Recursos Vinculados - Vinculados Federais	158.551.049
		1.752.20 - Recursos Vinculados - Vinculados Estaduais	52.778.412
		1.753.20 - Recursos Vinculados - Vinculados Estaduais	292.343.721
<b>PRODUTO:</b>	CONSERVAÇÃO DE ROTINA EM RODOVIAS ESTADUAIS		
<b>INDICADOR DE PRODUTO:</b>	PERCENTUAL DE EXECUÇÃO DAS CONSERVAÇÕES DE ROTINA CONTRATADAS (%)		

<b>PROGRAMA: 2629 PLANEJAMENTO DE LOGÍSTICA E TRANSPORTES</b>			<b>10</b>
AÇÃO	GRUPO DESPESA	FONTE	
<b>26.782.2629.6556</b>	<b>DESENVOLVIMENTO DO PLANO DE LOGÍSTICA E INVESTIMENTOS</b>		<b>10</b>
	INVESTIMENTOS		10
		1.500.10 - Recursos Livres - Tesouro Do Estado	10
<b>PRODUTO:</b>	PLANO DE LOGISTICA E INVESTIMENTOS DO ESTADO DE SÃO PAULO		
<b>INDICADOR DE PRODUTO:</b>	QUANTIDADE DE PRODUTOS (CADA UM COM NO MÍNIMO 1 RELATÓRIO) ENTREGUES (unidade)		

<b>PROGRAMA: 2630 SUPORTE ADMINISTRATIVO</b>			<b>419.155.108</b>
AÇÃO	GRUPO DESPESA	FONTE	
<b>26.122.2630.6537</b>	<b>GESTÃO ADMINISTRATIVA DO DER</b>		<b>419.155.108</b>
	PESSOAL E ENCARGOS SOCIAIS		237.236.623
		1.500.10 - Recursos Livres - Tesouro Do Estado	236.724.289
		1.799.20 - Recursos Vinculados - Vinculados Estaduais	512.334
	OUTRAS DESPESAS CORRENTES		181.918.465
		1.500.10 - Recursos Livres - Tesouro Do Estado	501.774
		1.501.40 - Recursos Livres - Próprios	124.095.182
		1.701.40 - Recursos Vinculados - Próprios	40
		1.750.50 - Recursos Vinculados - Vinculados Federais	1.601.526
		1.752.20 - Recursos Vinculados - Vinculados Estaduais	55.043.627
		1.753.20 - Recursos Vinculados - Vinculados Estaduais	676.316
	INVESTIMENTOS		20
		1.756.40 - Recursos Vinculados - Próprios	20



<b>ÓRGÃO: 26000 - SEC.DE MEIO AMBIENTE, INFRAEST. E LOGÍSTICA</b> <b>UNIDADE: 26093 - COMPANHIA DOCAS DE SÃO SEBASTIÃO</b> <b>ESFERA: ORÇAMENTO FISCAL</b>	Valores em R\$ 1,00
	<b>58.923.916</b>

**PRINCIPAIS ATRIBUIÇÕES**

- Administrar e desenvolver a infraestrutura do Porto Organizado de São Sebastião delegado pela União ao Estado de São Paulo por convênio firmado em 15 de junho de 2007;
- Executar as atribuições constantes do convênio de delegação de 15 de junho de 2007, firmado entre a União Federal, por meio do Ministério dos Transportes e o Estado de São Paulo, nos termos da Lei federal nº 9.277, de 10 de maio de 1996;
- Construir, reformar, ampliar, melhorar, manter, arrendar e explorar a infraestrutura do Porto Organizado de São Sebastião;
- Exercer a administração do Porto Organizado de São Sebastião.

**RESUMO DA UNIDADE ORÇAMENTÁRIA**

PROGRAMA	
2628 - OPERAÇÃO, CONSERVAÇÃO E SEGURANÇA DA INFRAESTRUTURA DE TRANSPORTE ESTADUAL	58.923.916
FUNÇÃO	
26 - TRANSPORTE	58.923.916
SUBFUNÇÃO	
784 - TRANSPORTE HIDROVIÁRIO	58.923.916
MODALIDADE DE APLICAÇÃO	
090 - APLICAÇÕES DIRETAS	58.923.916

Inclui valores referentes a transferência intragovernamental.

**PROGRAMAÇÃO DA UNIDADE ORÇAMENTÁRIA**

PROGRAMA:	2628 OPERAÇÃO, CONSERVAÇÃO E SEGURANÇA DA INFRAESTRUTURA DE TRANSPORTE ESTADUAL	58.923.916
AÇÃO	GRUPO DESPESA	FONTE
26.784.2628.6266 GESTÃO DA OPERAÇÃO DO PORTO SÃO SEBASTIÃO		<b>58.923.916</b>
	PESSOAL E ENCARGOS SOCIAIS	20.831.728
		1.500.10 - Recursos Livres - Tesouro Do Estado 8.941.986
		1.501.40 - Recursos Livres - Próprios 11.889.742
	OUTRAS DESPESAS CORRENTES	38.092.178
		1.501.40 - Recursos Livres - Próprios 38.092.178
	INVESTIMENTOS	10
		1.500.81 - Recursos Livres - Intra 10
<b>PRODUTO:</b>	OPERAÇÃO E MANUTENÇÃO DO PORTO DE SÃO SEBASTIÃO	
<b>INDICADOR DE PRODUTO:</b>	VOLUME DAS CARGAS MOVIMENTADAS NO PORTO DE SÃO SEBASTIÃO (t/mês)	



Autenticar documento em <http://sempapel.al.sp.gov.br/autenticidade> com o identificador 330037003200380036003A00500052004100, Documento assinado digitalmente conforme a Lei nº 17.749, II da Lei 14.063/2020.

<b>ÓRGÃO: 26000 - SEC.DE MEIO AMBIENTE, INFRAEST. E LOGÍSTICA</b> <b>UNIDADE: 26097 - CETESB - COMPANHIA AMBIENTAL DO ESTADO</b> <b>ESFERA: ORÇAMENTO FISCAL</b>	Valores em R\$ 1,00
	<b>730.904.500</b>

**PRINCIPAIS ATRIBUIÇÕES**

- Proceder ao licenciamento ambiental de empreendimentos utilizadores de recursos ambientais, considerados efetiva e potencialmente poluidores, bem como capazes de causar degradação ambiental;
- Emitir alvarás e licenças relativas ao uso e ocupação do solo em áreas de proteção dos mananciais; emitir licenças de localização relativas ao zoneamento industrial metropolitano; autorizar a supressão de vegetação em áreas ambientalmente protegidas;
- Fiscalizar e impor penalidades: a quem instale ou opere as atividades sem licença ou autorização ambiental ou descumpra as exigências e condições nelas impostas; a quem cause poluição ou degradação do meio ambiente; aos infratores da legislação sobre o uso e ocupação do solo em áreas de proteção de mananciais ou da legislação sobre o zoneamento industrial metropolitano;
- Executar o monitoramento ambiental, em especial da qualidade dos recursos hídricos superficiais e subterrâneos, do ar e do solo;
- Efetuar exames e análises necessários ao exercício das atividades de licenciamento, fiscalização e monitoramento ambiental; desenvolver estudos e pesquisas de interesse de seu campo de atuação; promover treinamento e aperfeiçoamento de pessoal para as atividades relacionadas com seu campo de atuação; prestar serviços técnicos especializados a terceiros no âmbito de seu campo de atuação; expedir normas técnicas específicas e suplementares no âmbito de suas atribuições;
- Fixar, para a emissão da Licença de Instalação - LI, o valor a ser destinado à compensação ambiental, de acordo com o grau de impacto ambiental aferido a partir da análise do EIA/RIMA;
- Indicar as unidades de conservação diretamente afetadas pelo impacto ambiental decorrente da implantação da atividade, obra ou empreendimento, considerando as propostas apresentadas no EIA/RIMA e ouvido o empreendedor.

**RESUMO DA UNIDADE ORÇAMENTÁRIA**

PROGRAMA	
2604 - MELHORIA DA GESTÃO AMBIENTAL E PROMOÇÃO DO DESENVOLVIMENTO SUSTENTÁVEL NO ESTADO	342.664.877
2617 - EDUC. AMBIENTAL, PESQUISA CIENTÍFICA, INOVAÇÃO TECNOLÓG E GESTÃO DO CONHECIMENTO	9.132.160
2622 - SEGURANÇA HÍDRICA	26.543.333
2623 - PLANEJ.FORMULAÇÃO,APOIO À IMPLM. DE AÇÕES SUSTENTÁVES DA POLITICA DE SAN.BÁSICO	4.495.842
2630 - SUPORTE ADMINISTRATIVO	348.068.288
FUNÇÃO	
18 - GESTÃO AMBIENTAL	730.904.500
SUBFUNÇÃO	
542 - CONTROLE AMBIENTAL	730.904.500
MODALIDADE DE APLICAÇÃO	
090 - APLICAÇÕES DIRETAS	730.904.500

Inclui valores referentes a transferência intragovernamental.

**PROGRAMAÇÃO DA UNIDADE ORÇAMENTÁRIA**

PROGRAMA: 2604 MELHORIA DA GESTÃO AMBIENTAL E PROMOÇÃO DO DESENVOLVIMENTO SUSTENTÁVEL NO ESTADO				342.664.877
AÇÃO	GRUPO DESPESA	FONTE		
18.542.2604.5065 MEDIÇÃO DA QUALIDADE DA BANEABILIDADE DAS PRAIAS LITORÂNEAS			6.666.937	
	PESSOAL E ENCARGOS SOCIAIS		6.337.782	
		1.500.10 - Recursos Livres - Tesouro Do Estado	2.352.645	
		1.501.20 - Recursos Livres - Vinculados Estaduais	179.336	
		1.501.40 - Recursos Livres - Próprios	3.805.801	
	OUTRAS DESPESAS CORRENTES		329.155	
		1.501.40 - Recursos Livres - Próprios	329.155	
PRODUTO:	MONITORAMENTO DA QUALIDADE AMBIENTAL DAS PRAIAS LITORÂNEAS			
INDICADOR DE PRODUTO:	NÚMERO DE COLETAS NOS PONTOS DE PRAIAS LITORÂNEAS (unidade)			



Autenticar documento em <http://sempapel.al.sp.gov.br/autenticidade> com o identificador 330037003200380036003A00500052004100, Documento assinado digitalmente conforme a Lei nº 14.063/2020.

AÇÃO		GRUPO DESPESA	FONTE	
18.542.2604.5071	GESTÃO E APRIMORAMENTO DO LICENCIAMENTO DE BAIXO IMPACTO AMBIENTAL			<b>209.320.943</b>
		PESSOAL E ENCARGOS SOCIAIS		204.397.172
			1.500.10 - Recursos Livres - Tesouro Do Estado	67.719.585
			1.501.20 - Recursos Livres - Vinculados Estaduais	33.754.678
			1.501.40 - Recursos Livres - Próprios	102.922.909
		OUTRAS DESPESAS CORRENTES		2.473.761
			1.501.40 - Recursos Livres - Próprios	2.473.761
		INVESTIMENTOS		2.450.010
			1.500.81 - Recursos Livres - Intra	10
			1.501.40 - Recursos Livres - Próprios	2.450.000
PRODUTO:	LICENÇAS E DOCUMENTOS PARA EMPREENDIMENTOS/ ATIV NÃO SUJEITAS AO LIC COM AIA			
INDICADOR	NÚMERO DE MANIFESTAÇÕES TÉCNICAS EMITIDAS PARA EMPREENDIMENTOS/ATIVIDADES NÃO SUJEITAS AO			
DE PRODUTO:	LICENCIAMENTO COM AIA (unidade)			
AÇÃO		GRUPO DESPESA	FONTE	
18.542.2604.6299	GESTÃO E APRIMORAMENTO DO LICENCIAMENTO DE ALTO IMPACTO AMBIENTAL			<b>110.461.028</b>
		PESSOAL E ENCARGOS SOCIAIS		104.977.429
			1.500.10 - Recursos Livres - Tesouro Do Estado	32.955.329
			1.501.20 - Recursos Livres - Vinculados Estaduais	3.721.791
			1.501.40 - Recursos Livres - Próprios	68.300.309
		OUTRAS DESPESAS CORRENTES		3.922.529
			1.501.40 - Recursos Livres - Próprios	3.922.529
		INVESTIMENTOS		1.561.070
			1.501.40 - Recursos Livres - Próprios	1.561.070
PRODUTO:	LICENÇAS EMITIDAS PARA EMPREENDIMENTOS E ATIVIDADES COM AVALIAÇÃO DE IMPACTO AMBIENTAL			
INDICADOR	NÚMERO DE MANIFESTAÇÕES TÉCNICAS EMITIDAS COM AVALIAÇÃO DE IMPACTO			
DE PRODUTO:	AMBIENTAL (unidade)			
AÇÃO		GRUPO DESPESA	FONTE	
18.542.2604.6565	MEDIÇÃO DA QUALIDADE DO AR			<b>16.215.969</b>
		PESSOAL E ENCARGOS SOCIAIS		14.558.997
			1.500.10 - Recursos Livres - Tesouro Do Estado	4.565.934
			1.501.20 - Recursos Livres - Vinculados Estaduais	1.502.895
			1.501.40 - Recursos Livres - Próprios	8.490.168
		OUTRAS DESPESAS CORRENTES		156.972
			1.501.40 - Recursos Livres - Próprios	156.972
		INVESTIMENTOS		1.500.000
			1.501.40 - Recursos Livres - Próprios	1.500.000
PRODUTO:	MONITORAMENTO DA QUALIDADE AMBIENTAL DO AR			
INDICADOR	NÚMERO DE DADOS VÁLIDOS DE CONCENTRAÇÃO DE POLUENTES ATMOSFÉRICOS COLETADOS (unidade)			
DE PRODUTO:				
<b>PROGRAMA: 2617 EDUC. AMBIENTAL, PESQUISA CIENTÍFICA, INOVAÇÃO TECNOLÓG E GESTÃO DO CONHECIMENTO</b>				<b>9.132.160</b>



AÇÃO	GRUPO DESPESA	FONTE	
<b>18.542.2617.6247</b>	<b>PLANEJAMENTO, REALIZAÇÃO E AVALIAÇÃO DE CURSOS E EVENTOS TÉCNICOS</b>		<b>9.132.160</b>
	PESSOAL E ENCARGOS SOCIAIS		7.856.987
		1.500.10 - Recursos Livres - Tesouro Do Estado	2.152.477
		1.501.20 - Recursos Livres - Vinculados Estaduais	1.124.259
		1.501.40 - Recursos Livres - Próprios	4.580.251
	OUTRAS DESPESAS CORRENTES		1.275.173
		1.501.40 - Recursos Livres - Próprios	1.275.173
<b>PRODUTO:</b>	CAPACITAÇÃO E DIFUSÃO DO CONHECIMENTO AMBIENTAL - ESCOLA SUPERIOR DA CETESB		
<b>INDICADOR DE PRODUTO:</b>	NÚMERO DE PARTICIPAÇÕES INTERNAS E EXTERNAS EM CURSOS E EVENTOS TÉCNICOS PRESENCIAIS E À DISTÂNCIA. (unidade)		

<b>PROGRAMA: 2622 SEGURANÇA HÍDRICA</b>			<b>26.543.333</b>
AÇÃO	GRUPO DESPESA	FONTE	
<b>18.542.2622.6543</b>	<b>MEDIÇÃO DA QUALIDADE DAS ÁGUAS</b>		<b>26.543.333</b>
	PESSOAL E ENCARGOS SOCIAIS		19.303.127
		1.500.10 - Recursos Livres - Tesouro Do Estado	6.702.383
		1.501.40 - Recursos Livres - Próprios	12.600.744
	OUTRAS DESPESAS CORRENTES		2.597.472
		1.501.40 - Recursos Livres - Próprios	2.597.472
	INVESTIMENTOS		4.642.734
		1.501.40 - Recursos Livres - Próprios	4.642.734
<b>PRODUTO:</b>	MEDIÇÃO E AVALIAÇÃO DA QUALIDADE DAS ÁGUAS		
<b>INDICADOR DE PRODUTO:</b>	NÚMERO DE ESTAÇÕES DE MONITORAMENTO AUTOMÁTICO DE QUALIDADE DAS ÁGUAS (unidade)		

<b>PROGRAMA: 2623 PLANEJ.FORMULAÇÃO,APOIO À IMPLM. DE AÇÕES SUSTENTÁVES DA POLITICA DE SAN.BÁSICO</b>			<b>4.495.842</b>
AÇÃO	GRUPO DESPESA	FONTE	
<b>18.542.2623.6355</b>	<b>FISCALIZAÇÃO EM LOCAIS DE DISPOSIÇÃO DE RESÍDUOS URBANOS DA COLETA MUNICIPAL</b>		<b>4.495.842</b>
	PESSOAL E ENCARGOS SOCIAIS		4.380.174
		1.500.10 - Recursos Livres - Tesouro Do Estado	1.340.765
		1.501.20 - Recursos Livres - Vinculados Estaduais	372.346
		1.501.40 - Recursos Livres - Próprios	2.667.063
	OUTRAS DESPESAS CORRENTES		115.668
		1.501.40 - Recursos Livres - Próprios	115.668
<b>PRODUTO:</b>	MONITORAMENTO DOS ATERROS NO ESTADO		
<b>INDICADOR DE PRODUTO:</b>	NÚMERO DE AÇÕES DE FISCALIZAÇÃO DOS ATERROS REALIZADAS (unidade)		

<b>PROGRAMA: 2630 SUPORTE ADMINISTRATIVO</b>			<b>348.068.288</b>
--	--	--	--------------------



AÇÃO	GRUPO DESPESA	FONTE	
18.542.2630.6539 GESTÃO ADMINISTRATIVA DA CETESB			<b>348.068.288</b>
	PESSOAL E ENCARGOS SOCIAIS		124.024.356
		1.500.10 - Recursos Livres - Tesouro Do Estado	56.178.229
		1.501.20 - Recursos Livres - Vinculados Estaduais	14.851.367
		1.501.40 - Recursos Livres - Próprios	52.994.760
	OUTRAS DESPESAS CORRENTES		222.446.172
		1.500.10 - Recursos Livres - Tesouro Do Estado	3.362.000
		1.501.40 - Recursos Livres - Próprios	181.097.413
		1.759.83 - Recursos Vinculados - Intra	37.986.759
	INVESTIMENTOS		1.597.760
		1.501.40 - Recursos Livres - Próprios	1.597.760





<b>ÓRGÃO: 28000 - CASA CIVIL</b>	Valores em R\$ 1,00
	<b>625.109.434</b>

**PRINCIPAIS ATRIBUIÇÕES**

- Assessoramento direto e imediato ao Governador no desempenho de suas atribuições, especialmente:
  - na elaboração da agenda do Governador e na preparação e formulação de subsídios para os pronunciamentos; e em matéria de honorificências;
  - na formulação e desenvolvimento das políticas e ações de cunho internacional do Governo, abrangendo: o planejamento, articulação e coordenação de ações para o estabelecimento de cooperação com governos nacionais, subnacionais e entidades internacionais; a formulação de diretrizes e ações para a negociação de programas e projetos do setor público estadual, vinculados a fontes externas; e a realização de estudos e pesquisas;
- Assessoramento ao Governador no exercício das funções legislativas que lhe outorga a Constituição Federal e Estadual, bem como o acompanhamento da atividade legislativa estadual e da tramitação de todas as proposições;
- Coordenação, no planejamento e na execução das diretrizes e políticas relativas à integração das ações governamentais;
- Análise do mérito, da oportunidade e da compatibilidade das propostas com as diretrizes governamentais;
- Verificação prévia da legalidade dos atos de Governo;
- Promoção de análises de políticas públicas;
- Realização de estudos de natureza político-institucional;
- Articulação, controle e coordenação:
  - das atividades e dos trabalhos essenciais à execução do Plano de Governo e à promoção da avaliação contínua das ações desenvolvidas;
  - dos programas e projetos prioritários do Governo do Estado;
- Proposição de ajustes na execução dos projetos estratégicos de governo;
- Elaboração de diretrizes estratégicas orientadas ao desenvolvimento do desenvolvimento do Estado e à melhoria da qualidade de vida de sua população.

**RESUMO DO ÓRGÃO**

PROGRAMA	
2811 - DEFESA CIVIL SOMOS TODOS NÓS!	55.344.216
2825 - COORDENAÇÃO, GESTÃO E ARTICULAÇÃO DO GOVERNO	313.519.346
2831 - POLÍTICA SOBRE DROGAS E TRANSFORMAÇÃO DE CENAS ABERTAS DE USO	1.800.010
2832 - REDE PARA PROMOÇÃO DA CIDADANIA E ENFRENTAMENTO DA VULNERABILIDADE SOCIAL	254.445.832
5201 - INSERÇÃO INTERNACIONAL DO ESTADO DE SÃO PAULO	30

FUNÇÃO	
04 - ADMINISTRAÇÃO	370.663.602
08 - ASSISTÊNCIA SOCIAL	254.445.832

SUBFUNÇÃO	
122 - ADMINISTRAÇÃO GERAL	332.640.823
128 - FORMAÇÃO DE RECURSOS HUMANOS	14.415.104
182 - DEFESA CIVIL	55.344.216
212 - COOPERAÇÃO INTERNACIONAL	10
244 - ASSISTÊNCIA COMUNITÁRIA	222.709.281

MODALIDADE DE APLICAÇÃO	
040 - TRANSFERÊNCIAS A MUNICÍPIOS	28.436.561
050 - TRANSF. A INST.PRIVADAS SEM FINS LUCRATIVOS	16.757.726
090 - APLICAÇÕES DIRETAS	565.798.015
091 - OPERAÇÃO INTRAÓRGÃOS ORÇ.FISCAL E SEGURIDADE	14.117.132

UNIDADE ORÇAMENTÁRIA	
28001 - CASA CIVIL	276.602.628
28003 - CASA MILITAR	94.060.974
28010 - FUNDO SOCIAL DE SÃO PAULO - FUSSP	254.445.832

FONTE	PESSOAL E ENCARGOS SOCIAIS	JUROS E ENCARGOS DA DÍVIDA	OUTRAS DESPESAS CORRENTES	INVESTIMENTOS	INVERSÕES FINANCEIRAS	AMORTIZAÇÃO DA DÍVIDA	TOTAL
1.500.10 - Recursos Livres - Tesouro Do Estado	165.295.580		168.832.048	109.931.754			444.059.382
1.501.10 - Recursos Livres - Tesouro Do Estado				25.386.561			25.386.561
1.661.30 - Recursos Vinculados - Fundo Especial De Despesa			40.590.732				40.590.732



Autenticar documento em <http://sempapel.al.sp.gov.br/autenticidade> com o identificador 330037003200380036003A00500052004100, Documento assinado digitalmente conforme art. 24º, II da Lei 14.063/2020.

1.700.50 - Recursos Vinculados - Vinculados Federais			10	10		20
1.755.30 - Recursos Vinculados - Fundo Especial De Despesa				20		20
1.759.30 - Recursos Vinculados - Fundo Especial De Despesa			72.719			72.719
1.761.10 - Recursos Vinculados - Tesouro Do Estado			115.000.000			115.000.000
<b>TOTAL</b>	<b>165.295.580</b>		<b>324.495.509</b>	<b>135.318.345</b>		<b>625.109.434</b>

Inclui valores referentes a transferência intragovernamental.

## PROGRAMAÇÃO DO ÓRGÃO

<b>PROGRAMA:</b>	<b>2811 DEFESA CIVIL SOMOS TODOS NÓS!</b>	<b>55.344.216</b>
<b>AÇÃO</b>		
<b>04.182.2811.1152</b>	<b>SUPOORTE À GESTÃO DE DEFESA CIVIL PARA A REALIZAÇÃO DE OBRAS</b>	<b>31.886.561</b>
<b>PRODUTO:</b>	APOIO AOS MUNICIPIOS NA GESTÃO DE DEFESA CIVIL PARA A REALIZAÇÃO DE OBRAS	
<b>INDICADOR DE PRODUTO:</b>	NÚMERO DE CONVÊNIOS ASSINADOS PARA A REALIZAÇÃO DE OBRAS PREVENTIVAS E RECUPERATIVAS DE DEFESA CIVIL (unidade)	
<b>DESCRIÇÃO:</b>	Programa de aprimoramento da gestão municipal em proteção e defesa civil, planos de prevenção e recuperação de desastres, reaparelhamento, estudos técnicos, projetos, obras e serviços de engenharia.	
<b>AÇÃO</b>		
<b>04.182.2811.2718</b>	<b>SUPOORTE À GESTÃO DE DEFESA CIVIL PARA APARELHAMENTO</b>	<b>9.284.010</b>
<b>PRODUTO:</b>	APARELHAMENTO DAS DEFESAS CIVIS MUNICIPAIS	
<b>INDICADOR DE PRODUTO:</b>	NUMERO DE CONVENIOS REALIZADOS PARA O APARELHAMENTO DOS MUNICIPIOS PAULISTAS (unidade)	
<b>DESCRIÇÃO:</b>	Programa de aprimoramento da gestão municipal em proteção e defesa civil, planos de prevenção e recuperação de desastres promovendo seu aparelhamento e habilitando-o na condução de ações de prevenção, mitigação, preparação, recuperação e resposta aos riscos causados pelas ações climáticas.	
<b>AÇÃO</b>		
<b>04.182.2811.4418</b>	<b>ASSISTÊNCIA HUMANITÁRIA</b>	<b>3.452.954</b>
<b>PRODUTO:</b>	ASSISTÊNCIA ÀS VÍTIMAS DE DESASTRES	
<b>INDICADOR DE PRODUTO:</b>	NÚMERO DE ITENS DE AJUDA HUMANITÁRIA (unidade)	
<b>DESCRIÇÃO:</b>	Fornecimento de recursos de socorro, resposta às emergências, assistência humanitária e restabelecimento de serviços essenciais.	
<b>AÇÃO</b>		
<b>04.182.2811.5348</b>	<b>PREPARAÇÃO PARA O DESASTRE E CAPACITAÇÃO, PESQUISA E DESENVOLV. DA DEFESA CIVIL</b>	<b>194.400</b>
<b>PRODUTO:</b>	CAPACITAÇÃO DE AGENTES PÚBLICOS, COMUNIDADE E VOLUNTÁRIOS	
<b>INDICADOR DE PRODUTO:</b>	NÚMERO DE INSTRUMENTOS DE CAPACITAÇÃO DISPONIBILIZADOS (unidade)	
<b>DESCRIÇÃO:</b>	Difusão de conhecimento, pesquisa e desenvolvimento, por meio de cursos, treinamentos e simulados, voltados aos agentes locais, comunidades e voluntários, propiciando melhores condições de prevenção e preparação a fim de fazer frente aos desastres.	
<b>AÇÃO</b>		
<b>04.182.2811.6319</b>	<b>PERCEBENDO O RISCO, COM AÇÕES DE MONITORAMENTO E PREVENÇÃO DA DEFESA CIVIL</b>	<b>10.526.291</b>
<b>PRODUTO:</b>	COMUNICAÇÃO DE RISCO	
<b>INDICADOR DE PRODUTO:</b>	NÚMERO DE INSTRUMENTOS DE COMUNICAÇÃO DE RISCO (unidade)	
<b>DESCRIÇÃO:</b>	Elaboração de instrumentos de identificação, campanhas de prevenção, monitoramento e alertas meteorológicos, sistemas de alarmes, comunicação de riscos e desastres.	
<b>PROGRAMA:</b>	<b>2825 COORDENAÇÃO, GESTÃO E ARTICULAÇÃO DO GOVERNO</b>	<b>313.519.346</b>
<b>AÇÃO</b>		
<b>04.122.2825.5345</b>	<b>COORDENAÇÃO E OPERAÇÃO DE SEGURANÇA INSTITUCIONAL</b>	<b>38.716.758</b>
<b>DESCRIÇÃO:</b>	Segurança física dos palácios, atendimento funcional ao Governador e dignitários, bem como segurança comunitária voltada ao entorno da sede de Poder Executivo. Gestão dos serviços de telecomunicação dos palácios do Governo e órgãos vinculados. Logística de transporte aéreo e fiscalização dos veículos oficiais do Poder Executivo.	
<b>AÇÃO</b>		
<b>04.122.2825.6234</b>	<b>GERENCIAMENTO ADMINISTRATIVO E DE INFRAESTRUTURA</b>	<b>274.802.578</b>
<b>DESCRIÇÃO:</b>	Gestão dos serviços que apoiam as atribuições da Casa Civil, incluindo a manutenção dos serviços de natureza financeira, administrativa, material, patrimonial, de pessoal e infraestrutura.	
<b>AÇÃO</b>		
<b>04.122.2825.6564</b>	<b>COORDENAÇÃO DA ARTICULAÇÃO E GESTÃO ESTRATÉGICA DE GOVERNO</b>	<b>10</b>
<b>PRODUTO:</b>	ARTICULAÇÃO E GESTÃO ESTRATÉGICA DE GOVERNO	
<b>INDICADOR DE PRODUTO:</b>	NÚMERO DE METAS PRIORITÁRIAS E ESTRUTURANTES ATUALIZADAS (unidade)	
<b>DESCRIÇÃO:</b>	Assessoramento à elaboração de diretrizes e objetivos estratégicos do Governo, apoio ao Secretário Chefe da Casa Civil nas atividades de gestão e articulação das pastas e das políticas do Governo, além do acompanhamento, apoio e orientação sistemática às equipes setoriais, com vistas à execução de seus programas e projetos prioritários e estruturantes e realização de avaliações sobre a execução física, orçamentária e financeira das pastas, bem como dar suporte a atuação do comitê gestor do gasto público.	



Autenticar documento em <http://sempapel.al.sp.gov.br/autenticidade> com o identificador 330037003200380036003A00500052004100, Documento assinado digitalmente conforme a Lei 14.063/2020.

<b>PROGRAMA:</b>	<b>2831 POLÍTICA SOBRE DROGAS E TRANSFORMAÇÃO DE CENAS ABERTAS DE USO</b>	<b>1.800.010</b>
<b>AÇÃO</b>		
<b>04.122.2831.2753</b>	<b>CAPACITAÇÃO DO CENTRO ADMINISTRATIVO DO GOVERNO - CAMPOS ELISEOS</b>	<b>10</b>
<b>PRODUTO:</b>	CENTRO ADMINISTRATIVO DO GOVERNO - CAMPOS ELÍSEOS	
<b>INDICADOR DE PRODUTO:</b>	PERCENTUAL DE AVANÇO FÍSICO DO EMPREENDIMENTO (UN N.Inf)	
<b>DESCRIÇÃO:</b>	Conjunto de iniciativas que viabilizem a Implantação do Centro Administrativo do Governo, no Centro da Capital, mediante parceria privada, para obras, reformas e adequações necessárias nas edificações do Palácio dos Campos Eliseos e seu entorno, a gestão de sua infraestrutura com base em parâmetros de qualidade de serviço pré-definidas, a sua operação e manutenção.	
<b>AÇÃO</b>		
<b>04.122.2831.6469</b>	<b>GESTÃO DO APOIO A AÇÕES DE TRANSFORMAÇÃO DE CENAS ABERTAS DE USO</b>	<b>1.800.000</b>
<b>DESCRIÇÃO:</b>	Prestar Apoio Técnico Administrativo às Secretarias do Estado, promovendo a articulação e avaliação das ações adotadas no âmbito de todos os eixos temáticos (Prevenção, Tratamento, Assistência e Reinserção Social, Aquisição de Autonomia, Acesso à Justiça etc.).	

<b>PROGRAMA:</b>	<b>2832 REDE PARA PROMOÇÃO DA CIDADANIA E ENFRENTAMENTO DA VULNERABILIDADE SOCIAL</b>	<b>254.445.832</b>
<b>AÇÃO</b>		
<b>08.244.2832.2592</b>	<b>IMPLANTAÇÃO DAS PRAÇAS DA CIDADANIA NO ESTADO DE SÃO PAULO</b>	<b>85.399.175</b>
<b>PRODUTO:</b>	NOVAS PRAÇAS DA CIDADANIA	
<b>INDICADOR DE PRODUTO:</b>	NÚMERO DE PRAÇAS DA CIDADANIA IMPLANTADAS (unidade)	
<b>DESCRIÇÃO:</b>	A implantação está estruturada em nove etapas, sendo: (1) articulação institucional com o município; (2) estudo conceitual; (3) formalização da parceria com o município; (4) projeto executivo; (5) licitação da obra; (6) contratação da obra; (7) execução da obra; (8) montagem; e (9) inauguração. da quarta a nona etapa o programa praça da cidadania e as respectivas municipalidades desenvolvem processos participativos com as comunidades do entorno das praças. Após a inauguração das praças da cidadania são constituídos comitês consultivos com a participação de representante da comunidade.	
<b>AÇÃO</b>		
<b>08.244.2832.2713</b>	<b>DOAÇÃO DE PEÇAS DE VESTUÁRIO POR MEIO DE CAMPANHAS CONFECCIONADAS NOS PROJETOS</b>	<b>10</b>
<b>PRODUTO:</b>	PROJETO DE CONFECÇÃO DE PEÇAS DE VESTUÁRIO USADAS NAS CAMPANHAS DO FUSSP	
<b>INDICADOR DE PRODUTO:</b>	NÚMERO DE PEÇAS DE VESTUÁRIO CONFECCIONADAS (unidade)	
<b>DESCRIÇÃO:</b>	Doação em campanhas promovidas pelo FUSSP de peças de vestuário confeccionadas em projeto que visa potencializar a capacitação de alunos em cursos de qualificação e/ou que pretendem envolver parceiros para confeccionar as peças necessárias para o atendimento da população em situação de vulnerabilidade social do Estado de São Paulo.	
<b>AÇÃO</b>		
<b>08.122.2832.4322</b>	<b>GERENCIAMENTO ADMINISTRATIVO E DA INFRAESTRUTURA DO FUSSP</b>	<b>17.321.437</b>
<b>DESCRIÇÃO:</b>	Gestão dos serviços que apoiam as atribuições do Fundo Social de Estado de São Paulo - FUSSP, incluindo a manutenção de serviços de natureza orçamentária, financeira, de pessoal, material, patrimonial e de infraestrutura.	
<b>AÇÃO</b>		
<b>08.244.2832.4328</b>	<b>ARRECADAÇÃO DE DOAÇÕES E DISTRIBUIÇÃO À POPULAÇÃO EM SITUAÇÃO DE VULNERABILIDADE</b>	<b>129.648.370</b>
<b>PRODUTO:</b>	GERENCIAMENTO DE DOAÇÕES	
<b>INDICADOR DE PRODUTO:</b>	NÚMERO DE DOAÇÕES RECEBIDAS (unidade)	
<b>DESCRIÇÃO:</b>	Atendimento da população em situação de vulnerabilidade social através da distribuição de bens como alimentos, roupas, tecidos, brinquedos e equipamentos por meio de campanhas ou de entidades governamentais e/ou não governamentais, mediante aquisição e arrecadação por meio de campanhas e doações.	
<b>AÇÃO</b>		
<b>08.128.2832.5331</b>	<b>CAPACITAÇÃO E QUALIFICAÇÃO PARA ATIVIDADES GERADORAS DE RENDA</b>	<b>14.415.104</b>
<b>PRODUTO:</b>	ESCOLAS DE QUALIFICAÇÃO PROFISSIONAL DO FUSSP	
<b>INDICADOR DE PRODUTO:</b>	NÚMERO DE VAGAS DE QUALIFICAÇÃO PROFISSIONAL OFERTADAS (unidade)	
<b>DESCRIÇÃO:</b>	Qualificação profissional e capacitação empreendedora de pessoas em situação de vulnerabilidade social do estado por meio da oferta de cursos das escolas de qualificação profissional do FUSSP, realizados com apoio de entidades governamentais e não governamentais, a fim de proporcionar a inclusão social e produtiva, o empreendedorismo e a ampliação das oportunidades de geração de trabalho e renda.	
<b>AÇÃO</b>		
<b>08.122.2832.6488</b>	<b>ARTICULAÇÃO COM ATORES PRIVADOS PUBLICOS PARA PROMOÇÃO DA CIDADANIA</b>	<b>10</b>
<b>PRODUTO:</b>	REDE PARA PROMOÇÃO DA CIDADANIA E ENFRENTAMENTO DA VULNERABILIDADE	
<b>INDICADOR DE PRODUTO:</b>	NÚMERO DE AÇÕES REALIZADAS (unidade)	
<b>DESCRIÇÃO:</b>	Execução de Ações de fomento à difusão do conhecimento e criação de alternativas multisetoriais para promoção da cidadania e enfrentamento da vulnerabilidade social.	
<b>AÇÃO</b>		
<b>08.244.2832.6552</b>	<b>OPERAÇÃO E ATIVAÇÃO DAS PRAÇAS DA CIDADANIA IMPLANTADAS NO ESTADO DE SP</b>	<b>7.661.726</b>
<b>PRODUTO:</b>	OPERAÇÃO E ATIVAÇÃO DAS PRAÇAS DA CIDADANIA	
<b>INDICADOR DE PRODUTO:</b>	NÚMERO DE ATIVIDADES COMPLEMENTARES OFERECIDAS NAS PRAÇAS DA CIDADANIA. (unidade)	
<b>DESCRIÇÃO:</b>	A operação e ativação das praças da cidadania implantadas é realizada pelo Fundo Social de São Paulo por meio de entidades governamentais e organizações da sociedade civil, sendo de responsabilidade a manutenção e a zeladoria do edifício das escolas de qualificação profissional e a gestão das atividades regulares, além de promover e apoiar a realização das atividades complementares de caráter social	

<b>PROGRAMA:</b>	<b>5201 INSERÇÃO INTERNACIONAL DO ESTADO DE SÃO PAULO</b>	<b>30</b>
------------------	---	-----------



Autenticar documento em <http://sempapel.al.sp.gov.br/autenticidade> com o identificador 330037003200380036003A00500052004100, Documento assinado digitalmente conforme [art.44º](#), II da Lei 14.063/2020.

AÇÃO		
<b>04.122.5201.6313</b>	<b>FOMENTO DE PARCERIAS E COOPERAÇÕES INTERNACIONAIS</b>	<b>10</b>
<b>PRODUTO:</b>	PARCERIAS E MOBILIZAÇÃO DE RECURSOS INTERNACIONAIS	
<b>INDICADOR DE PRODUTO:</b>	NÚMERO DE PARCERIAS E COOPERAÇÕES INTERNACIONAIS REALIZADAS (unidade)	
<b>DESCRIÇÃO:</b>	A ação consiste na organização de missões internacionais e eventos públicos, prospecção e coordenação da participação de órgãos do Estado em parcerias e fóruns internacionais.	
AÇÃO		
<b>04.122.5201.6526</b>	<b>DESBUROCRATIZAÇÃO E ESTRATÉGIA DE PROMOÇÃO DO COMÉRCIO EXTERIOR PAULISTA</b>	<b>10</b>
<b>PRODUTO:</b>	FORTALECIMENTO DO COMÉRCIO EXTERIOR PAULISTA	
<b>INDICADOR DE PRODUTO:</b>	NÚMERO DE AÇÕES PARA O FORTALECIMENTO DO COMÉRCIO EXTERIOR REALIZADAS (unidade)	
<b>DESCRIÇÃO:</b>	Identificar medidas para fortalecer o comércio paulista com o exterior mediante ações de promoção de exportações estratégicas para aumentar a participação do Estado em cadeias globais de suprimento. A facilitação do comércio exterior também tem papel relevante para melhorar o ambiente de negócios com maior segurança jurídica para investimentos, expansão e criação de novos mercados, melhorando o desempenho da corrente de comércio de SP com o exterior.	
AÇÃO		
<b>04.212.5201.6550</b>	<b>FORMATAÇÃO E GESTÃO DA JANELA ÚNICA DO INVESTIDOR</b>	<b>10</b>
<b>PRODUTO:</b>	JANELA ÚNICA DO INVESTIDOR	
<b>INDICADOR DE PRODUTO:</b>	NÚMERO DE AÇÕES ELIMINADAS NO PROCESSO DE REALIZAÇÃO DE INVESTIMENTOS (unidade)	
<b>DESCRIÇÃO:</b>	Estabelecer os parâmetros de funcionamento da Janela Única Eletrônica do Investidor, identificando os possíveis instrumentos requeridos pelo Estado para a instalação de empresas no Brasil ou sua expansão, a fim de diminuir o número de ações a serem tomadas pelo investidor para concluir o seu investimento. Deverão ser feitas gestões junto aos órgãos estaduais e, eventualmente, parcerias com municípios para agregar o maior número de serviços em forma digital e por guichê único, e possíveis parcerias com órgãos internacionais.	



<b>ÓRGÃO: 28000 - CASA CIVIL</b> <b>ADMINISTRAÇÃO DIRETA</b>	Valores em R\$ 1,00
	<b>625.109.434</b>

**RESUMO DA ADMINISTRAÇÃO DIRETA**

PROGRAMA	
2811 - DEFESA CIVIL SOMOS TODOS NÓS!	55.344.216
2825 - COORDENAÇÃO, GESTÃO E ARTICULAÇÃO DO GOVERNO	313.519.346
2831 - POLÍTICA SOBRE DROGAS E TRANSFORMAÇÃO DE CENAS ABERTAS DE USO	1.800.010
2832 - REDE PARA PROMOÇÃO DA CIDADANIA E ENFRENTAMENTO DA VULNERABILIDADE SOCIAL	254.445.832
5201 - INSERÇÃO INTERNACIONAL DO ESTADO DE SÃO PAULO	30

FUNÇÃO	
04 - ADMINISTRAÇÃO	370.663.602
08 - ASSISTÊNCIA SOCIAL	254.445.832

SUBFUNÇÃO	
122 - ADMINISTRAÇÃO GERAL	332.640.823
128 - FORMAÇÃO DE RECURSOS HUMANOS	14.415.104
182 - DEFESA CIVIL	55.344.216
212 - COOPERAÇÃO INTERNACIONAL	10
244 - ASSISTÊNCIA COMUNITÁRIA	222.709.281

MODALIDADE DE APLICAÇÃO	
040 - TRANSFERÊNCIAS A MUNICÍPIOS	28.436.561
050 - TRANSF. A INST.PRIVADAS SEM FINS LUCRATIVOS	16.757.726
090 - APLICAÇÕES DIRETAS	565.798.015
091 - OPERAÇÃO INTRAÓRGÃOS ORÇ.FISCAL E SEGURIDADE	14.117.132

UNIDADE ORÇAMENTÁRIA	
28001 - CASA CIVIL	276.602.628
28003 - CASA MILITAR	94.060.974
28010 - FUNDO SOCIAL DE SÃO PAULO - FUSSP	254.445.832

FONTE	PESSOAL E ENCARGOS SOCIAIS	JUROS E ENCARGOS DA DÍVIDA	OUTRAS DESPESAS CORRENTES	INVESTIMENTOS	INVERSÕES FINANCEIRAS	AMORTIZAÇÃO DA DÍVIDA	TOTAL
1.500.10 - Recursos Livres - Tesouro Do Estado	165.295.580		168.832.048	109.931.754			444.059.382
1.501.10 - Recursos Livres - Tesouro Do Estado				25.386.561			25.386.561
1.661.30 - Recursos Vinculados - Fundo Especial De Despesa			40.590.732				40.590.732
1.700.50 - Recursos Vinculados - Vinculados Federais			10	10			20
1.755.30 - Recursos Vinculados - Fundo Especial De Despesa				20			20
1.759.30 - Recursos Vinculados - Fundo Especial De Despesa			72.719				72.719
1.761.10 - Recursos Vinculados - Tesouro Do Estado			115.000.000				115.000.000
<b>TOTAL</b>	<b>165.295.580</b>		<b>324.495.509</b>	<b>135.318.345</b>			<b>625.109.434</b>

Inclui valores referentes a transferência intragovernamental.

**PROGRAMAÇÃO DA ADMINISTRAÇÃO DIRETA**

PROGRAMA: 2811 DEFESA CIVIL SOMOS TODOS NÓS!				55.344.216
AÇÃO	GRUPO DESPESA	FONTE		
04.182.2811.1152 SUPORTE À GESTÃO DE DEFESA CIVIL PARA A REALIZAÇÃO DE OBRAS				31.886.561
	INVESTIMENTOS			31.886.561
		1.500.10 - Recursos Livres - Tesouro Do Estado		6.500.000
		1.501.10 - Recursos Livres - Tesouro Do Estado		25.386.561
AÇÃO	GRUPO DESPESA	FONTE		
04.182.2811.2718 SUPORTE À GESTÃO DE DEFESA CIVIL PARA APARELHAMENTO				9.284.010
	INVESTIMENTOS			9.284.010



Autenticar documento em <http://sempapel.al.sp.gov.br/autenticidade> com o identificador 330037003200380036003A00500052004100, Documento assinado digitalmente conforme art. 64º, II da Lei 14.063/2020.

AÇÃO	GRUPO DESPESA	FONTE	
		1.500.10 - Recursos Livres - Tesouro Do Estado	9.284.000
		1.700.50 - Recursos Vinculados - Vinculados Federais	10
<b>04.182.2811.4418 ASSISTÊNCIA HUMANITÁRIA</b>			<b>3.452.954</b>
	OUTRAS DESPESAS CORRENTES		3.452.954
		1.500.10 - Recursos Livres - Tesouro Do Estado	3.452.954
AÇÃO	GRUPO DESPESA	FONTE	
<b>04.182.2811.5348 PREPARAÇÃO PARA O DESASTRE E CAPACITAÇÃO, PESQUISA E DESENVOLV. DA DEFESA CIVIL</b>			<b>194.400</b>
	OUTRAS DESPESAS CORRENTES		194.400
		1.500.10 - Recursos Livres - Tesouro Do Estado	194.400
AÇÃO	GRUPO DESPESA	FONTE	
<b>04.182.2811.6319 PERCEBENDO O RISCO, COM AÇÕES DE MONITORAMENTO E PREVENÇÃO DA DEFESA CIVIL</b>			<b>10.526.291</b>
	OUTRAS DESPESAS CORRENTES		10.526.291
		1.500.10 - Recursos Livres - Tesouro Do Estado	10.526.291

PROGRAMA: 2825 COORDENAÇÃO, GESTÃO E ARTICULAÇÃO DO GOVERNO			313.519.346
AÇÃO	GRUPO DESPESA	FONTE	
<b>04.122.2825.5345 COORDENAÇÃO E OPERAÇÃO DE SEGURANÇA INSTITUCIONAL</b>			<b>38.716.758</b>
	PESSOAL E ENCARGOS SOCIAIS		19.063.495
		1.500.10 - Recursos Livres - Tesouro Do Estado	19.063.495
	OUTRAS DESPESAS CORRENTES		16.653.263
		1.500.10 - Recursos Livres - Tesouro Do Estado	16.653.263
	INVESTIMENTOS		3.000.000
		1.500.10 - Recursos Livres - Tesouro Do Estado	3.000.000
AÇÃO	GRUPO DESPESA	FONTE	
<b>04.122.2825.6234 GERENCIAMENTO ADMINISTRATIVO E DE INFRAESTRUTURA</b>			<b>274.802.578</b>
	PESSOAL E ENCARGOS SOCIAIS		134.156.246
		1.500.10 - Recursos Livres - Tesouro Do Estado	134.156.246
	OUTRAS DESPESAS CORRENTES		132.501.809
		1.500.10 - Recursos Livres - Tesouro Do Estado	132.429.080
		1.700.50 - Recursos Vinculados - Vinculados Federais	10
		1.759.30 - Recursos Vinculados - Fundo Especial De Despesa	72.719
	INVESTIMENTOS		8.144.523
		1.500.10 - Recursos Livres - Tesouro Do Estado	8.144.523
AÇÃO	GRUPO DESPESA	FONTE	
<b>04.122.2825.6564 COORDENAÇÃO DA ARTICULAÇÃO E GESTÃO ESTRATÉGICA DE GOVERNO</b>			<b>10</b>
	OUTRAS DESPESAS CORRENTES		10
		1.500.10 - Recursos Livres - Tesouro Do Estado	10

PROGRAMA: 2831 POLÍTICA SOBRE DROGAS E TRANSFORMAÇÃO DE CENAS ABERTAS DE USO			1.800.010
AÇÃO	GRUPO DESPESA	FONTE	
<b>04.122.2831.2753 CAPACITAÇÃO DO CENTRO ADMINISTRATIVO DO GOVERNO - CAMPOS ELISEOS</b>			<b>10</b>
	OUTRAS DESPESAS CORRENTES		10
		1.500.10 - Recursos Livres - Tesouro Do Estado	10



Autenticar documento em <http://sempapel.af.sp.gov.br/autenticidade> com o identificador 330037003200380036003A00500052004100, Documento assinado digitalmente conforme a Lei nº 14.063/2020.

AÇÃO	GRUPO DESPESA	FONTE	
04.122.2831.6469	GESTÃO DO APOIO A AÇÕES DE TRANSFORMAÇÃO DE CENAS ABERTAS DE USO		1.800.000
	OUTRAS DESPESAS CORRENTES		1.800.000
		1.500.10 - Recursos Livres - Tesouro Do Estado	1.800.000

PROGRAMA: 2832 REDE PARA PROMOÇÃO DA CIDADANIA E ENFRENTAMENTO DA VULNERABILIDADE SOCIAL			254.445.832
AÇÃO	GRUPO DESPESA	FONTE	
08.244.2832.2592	IMPLANTAÇÃO DAS PRAÇAS DA CIDADANIA NO ESTADO DE SÃO PAULO		85.399.175
	OUTRAS DESPESAS CORRENTES		2.395.944
		1.500.10 - Recursos Livres - Tesouro Do Estado	2.395.944
	INVESTIMENTOS		83.003.231
		1.500.10 - Recursos Livres - Tesouro Do Estado	83.003.231
AÇÃO	GRUPO DESPESA	FONTE	
08.244.2832.2713	DOAÇÃO DE PEÇAS DE VESTUÁRIO POR MEIO DE CAMPANHAS CONFECCIONADAS NOS PROJETOS		10
	OUTRAS DESPESAS CORRENTES		10
		1.500.10 - Recursos Livres - Tesouro Do Estado	10
AÇÃO	GRUPO DESPESA	FONTE	
08.122.2832.4322	GERENCIAMENTO ADMINISTRATIVO E DA INFRAESTRUTURA DO FUSSP		17.321.437
	PESSOAL E ENCARGOS SOCIAIS		12.075.839
		1.500.10 - Recursos Livres - Tesouro Do Estado	12.075.839
	OUTRAS DESPESAS CORRENTES		5.245.578
		1.500.10 - Recursos Livres - Tesouro Do Estado	1.380.056
		1.661.30 - Recursos Vinculados - Fundo Especial De Despesa	3.865.522
	INVESTIMENTOS		20
		1.755.30 - Recursos Vinculados - Fundo Especial De Despesa	20
AÇÃO	GRUPO DESPESA	FONTE	
08.244.2832.4328	ARRECADAÇÃO DE DOAÇÕES E DISTRIBUIÇÃO À POPULAÇÃO EM SITUAÇÃO DE VULNERABILIDADE		129.648.370
	OUTRAS DESPESAS CORRENTES		129.648.370
		1.661.30 - Recursos Vinculados - Fundo Especial De Despesa	14.648.370
		1.761.10 - Recursos Vinculados - Tesouro Do Estado	115.000.000
AÇÃO	GRUPO DESPESA	FONTE	
08.128.2832.5331	CAPACITAÇÃO E QUALIFICAÇÃO PARA ATIVIDADES GERADORAS DE RENDA		14.415.104
	OUTRAS DESPESAS CORRENTES		14.415.104
		1.661.30 - Recursos Vinculados - Fundo Especial De Despesa	14.415.104
AÇÃO	GRUPO DESPESA	FONTE	
08.122.2832.6488	ARTICULAÇÃO COM ATORES PRIVADOS PUBLICOS PARA PROMOÇÃO DA CIDADANIA		10
	OUTRAS DESPESAS CORRENTES		10
		1.661.30 - Recursos Vinculados - Fundo Especial De Despesa	10
AÇÃO	GRUPO DESPESA	FONTE	
08.244.2832.6552	OPERAÇÃO E ATIVAÇÃO DAS PRAÇAS DA CIDADANIA IMPLANTADAS NO ESTADO DE SP		7.661.726
	OUTRAS DESPESAS CORRENTES		7.661.726
		1.661.30 - Recursos Vinculados - Fundo Especial De Despesa	7.661.726



Autenticar documento em <http://sempapel.al.sp.gov.br/autenticidade> com o identificador 330037003200380036003A00500052004100, Documento assinado digitalmente conforme a Lei nº 14.063/2020.

PROGRAMA: 5201 INSERÇÃO INTERNACIONAL DO ESTADO DE SÃO PAULO				30
AÇÃO	GRUPO DESPESA	FONTE		
04.122.5201.6313 FOMENTO DE PARCERIAS E COOPERAÇÕES INTERNACIONAIS				10
	OUTRAS DESPESAS CORRENTES			10
		1.500.10 - Recursos Livres - Tesouro Do Estado		10
AÇÃO	GRUPO DESPESA	FONTE		
04.122.5201.6526 DESBUROCRATIZAÇÃO E ESTRATÉGIA DE PROMOÇÃO DO COMÉRCIO EXTERIOR PAULISTA				10
	OUTRAS DESPESAS CORRENTES			10
		1.500.10 - Recursos Livres - Tesouro Do Estado		10
AÇÃO	GRUPO DESPESA	FONTE		
04.212.5201.6550 FORMATAÇÃO E GESTÃO DA JANELA ÚNICA DO INVESTIDOR				10
	OUTRAS DESPESAS CORRENTES			10
		1.500.10 - Recursos Livres - Tesouro Do Estado		10





<b>ÓRGÃO: 28000 - CASA CIVIL</b>	Valores em R\$ 1,00
<b>UNIDADE: 28001 - CASA CIVIL</b>	<b>276.602.628</b>
<b>ESFERA: ORÇAMENTO FISCAL</b>	

## RESUMO DA UNIDADE ORÇAMENTÁRIA

PROGRAMA	
2825 - COORDENAÇÃO, GESTÃO E ARTICULAÇÃO DO GOVERNO	274.802.588
2831 - POLÍTICA SOBRE DROGAS E TRANSFORMAÇÃO DE CENAS ABERTAS DE USO	1.800.010
5201 - INSERÇÃO INTERNACIONAL DO ESTADO DE SÃO PAULO	30
FUNÇÃO	
04 - ADMINISTRAÇÃO	276.602.628
SUBFUNÇÃO	
122 - ADMINISTRAÇÃO GERAL	276.602.618
212 - COOPERAÇÃO INTERNACIONAL	10
MODALIDADE DE APLICAÇÃO	
090 - APLICAÇÕES DIRETAS	263.002.218
091 - OPERAÇÃO INTRAÓRGÃOS ORÇ.FISCAL E SEGURIDADE	13.600.410

Inclui valores referentes a transferência intragovernamental.

## PROGRAMAÇÃO DA UNIDADE ORÇAMENTÁRIA

PROGRAMA: 2825 COORDENAÇÃO, GESTÃO E ARTICULAÇÃO DO GOVERNO			274.802.588
AÇÃO	GRUPO DESPESA	FONTE	
<b>04.122.2825.6234 GERENCIAMENTO ADMINISTRATIVO E DE INFRAESTRUTURA</b>			<b>274.802.578</b>
	PESSOAL E ENCARGOS SOCIAIS		134.156.246
		1.500.10 - Recursos Livres - Tesouro Do Estado	134.156.246
	OUTRAS DESPESAS CORRENTES		132.501.809
		1.500.10 - Recursos Livres - Tesouro Do Estado	132.429.080
		1.700.50 - Recursos Vinculados - Vinculados Federais	10
		1.759.30 - Recursos Vinculados - Fundo Especial De Despesa	72.719
	INVESTIMENTOS		8.144.523
		1.500.10 - Recursos Livres - Tesouro Do Estado	8.144.523
AÇÃO	GRUPO DESPESA	FONTE	
<b>04.122.2825.6564 COORDENAÇÃO DA ARTICULAÇÃO E GESTÃO ESTRATÉGICA DE GOVERNO</b>			<b>10</b>
	OUTRAS DESPESAS CORRENTES		10
		1.500.10 - Recursos Livres - Tesouro Do Estado	10
<b>PRODUTO:</b>	ARTICULAÇÃO E GESTÃO ESTRATÉGICA DE GOVERNO		
<b>INDICADOR DE PRODUTO:</b>	NÚMERO DE METAS PRIORITÁRIAS E ESTRUTURANTES ATUALIZADAS (unidade)		

PROGRAMA: 2831 POLÍTICA SOBRE DROGAS E TRANSFORMAÇÃO DE CENAS ABERTAS DE USO			1.800.010
AÇÃO	GRUPO DESPESA	FONTE	
<b>04.122.2831.2753 CAPACITAÇÃO DO CENTRO ADMINISTRATIVO DO GOVERNO - CAMPOS ELISEOS</b>			<b>10</b>
	OUTRAS DESPESAS CORRENTES		10
		1.500.10 - Recursos Livres - Tesouro Do Estado	10
<b>PRODUTO:</b>	CENTRO ADMINISTRATIVO DO GOVERNO - CAMPOS ELISEOS		
<b>INDICADOR DE PRODUTO:</b>	PERCENTUAL DE AVANÇO FÍSICO DO EMPREENDIMENTO (UN N.Inf)		



Autenticar documento em <http://sempapel.al.sp.gov.br/autenticidade> com o identificador 330037003200380036003A00500052004100, Documento assinado digitalmente conforme a Lei 14.063/2020.

AÇÃO	GRUPO DESPESA	FONTE	
04.122.2831.6469	GESTÃO DO APOIO A AÇÕES DE TRANSFORMAÇÃO DE CENAS ABERTAS DE USO		1.800.000
	OUTRAS DESPESAS CORRENTES		1.800.000
		1.500.10 - Recursos Livres - Tesouro Do Estado	1.800.000

**PROGRAMA: 5201 INSERÇÃO INTERNACIONAL DO ESTADO DE SÃO PAULO 30**

AÇÃO	GRUPO DESPESA	FONTE	
04.122.5201.6313	FOMENTO DE PARCERIAS E COOPERAÇÕES INTERNACIONAIS		10
	OUTRAS DESPESAS CORRENTES		10
		1.500.10 - Recursos Livres - Tesouro Do Estado	10

PRODUTO: PARCERIAS E MOBILIZAÇÃO DE RECURSOS INTERNACIONAIS

INDICADOR DE PRODUTO: NÚMERO DE PARCERIAS E COOPERAÇÕES INTERNACIONAIS REALIZADAS (unidade)

AÇÃO	GRUPO DESPESA	FONTE	
04.122.5201.6526	DESBUROCRATIZAÇÃO E ESTRATÉGIA DE PROMOÇÃO DO COMÉRCIO EXTERIOR PAULISTA		10
	OUTRAS DESPESAS CORRENTES		10
		1.500.10 - Recursos Livres - Tesouro Do Estado	10

PRODUTO: FORTALECIMENTO DO COMÉRCIO EXTERIOR PAULISTA

INDICADOR DE PRODUTO: NÚMERO DE AÇÕES PARA O FORTALECIMENTO DO COMÉRCIO EXTERIOR REALIZADAS (unidade)

AÇÃO	GRUPO DESPESA	FONTE	
04.212.5201.6550	FORMATAÇÃO E GESTÃO DA JANELA ÚNICA DO INVESTIDOR		10
	OUTRAS DESPESAS CORRENTES		10
		1.500.10 - Recursos Livres - Tesouro Do Estado	10

PRODUTO: JANELA ÚNICA DO INVESTIDOR

INDICADOR DE PRODUTO: NÚMERO DE AÇÕES ELIMINADAS NO PROCESSO DE REALIZAÇÃO DE INVESTIMENTOS (unidade)



<b>ÓRGÃO: 28000 - CASA CIVIL</b> <b>UNIDADE: 28003 - CASA MILITAR</b> <b>ESFERA: ORÇAMENTO FISCAL</b>	Valores em R\$ 1,00
	<b>94.060.974</b>

**RESUMO DA UNIDADE ORÇAMENTÁRIA**

PROGRAMA	
2811 - DEFESA CIVIL SOMOS TODOS NÓS!	55.344.216
2825 - COORDENAÇÃO, GESTÃO E ARTICULAÇÃO DO GOVERNO	38.716.758
FUNÇÃO	
04 - ADMINISTRAÇÃO	94.060.974
SUBFUNÇÃO	
122 - ADMINISTRAÇÃO GERAL	38.716.758
182 - DEFESA CIVIL	55.344.216
MODALIDADE DE APLICAÇÃO	
040 - TRANSFERÊNCIAS A MUNICÍPIOS	25.386.561
090 - APLICAÇÕES DIRETAS	68.557.992
091 - OPERAÇÃO INTRAÓRGÃOS ORÇ.FISCAL E SEGURIDADE	116.421

Inclui valores referentes a transferência intragovernamental.

**PROGRAMAÇÃO DA UNIDADE ORÇAMENTÁRIA**

PROGRAMA: 2811 DEFESA CIVIL SOMOS TODOS NÓS!				55.344.216
AÇÃO	GRUPO DESPESA	FONTE		
<b>04.182.2811.1152</b> SUPORTE À GESTÃO DE DEFESA CIVIL PARA A REALIZAÇÃO DE OBRAS			<b>31.886.561</b>	
	INVESTIMENTOS		31.886.561	
		1.500.10 - Recursos Livres - Tesouro Do Estado	6.500.000	
		1.501.10 - Recursos Livres - Tesouro Do Estado	25.386.561	
<b>PRODUTO:</b>	APOIO AOS MUNICIPIOS NA GESTÃO DE DEFESA CIVIL PARA A REALIZAÇÃO DE OBRAS			
<b>INDICADOR DE PRODUTO:</b>	NÚMERO DE CONVÊNIOS ASSINADOS PARA A REALIZAÇÃO DE OBRAS PREVENTIVAS E RECUPERATIVAS DE DEFESA CIVIL (unidade)			
AÇÃO	GRUPO DESPESA	FONTE		
<b>04.182.2811.2718</b> SUPORTE À GESTÃO DE DEFESA CIVIL PARA APARELHAMENTO			<b>9.284.010</b>	
	INVESTIMENTOS		9.284.010	
		1.500.10 - Recursos Livres - Tesouro Do Estado	9.284.000	
		1.700.50 - Recursos Vinculados - Vinculados Federais	10	
<b>PRODUTO:</b>	APARELHAMENTO DAS DEFESAS CIVIS MUNICIPAIS			
<b>INDICADOR DE PRODUTO:</b>	NUMERO DE CONVENIOS REALIZADOS PARA O APARELHAMENTO DOS MUNICIPIOS PAULISTAS (unidade)			
AÇÃO	GRUPO DESPESA	FONTE		
<b>04.182.2811.4418</b> ASSISTÊNCIA HUMANITÁRIA			<b>3.452.954</b>	
	OUTRAS DESPESAS CORRENTES		3.452.954	
		1.500.10 - Recursos Livres - Tesouro Do Estado	3.452.954	
<b>PRODUTO:</b>	ASSISTÊNCIA ÀS VÍTIMAS DE DESASTRES			
<b>INDICADOR DE PRODUTO:</b>	NÚMERO DE ITENS DE AJUDA HUMANITÁRIA (unidade)			
AÇÃO	GRUPO DESPESA	FONTE		
<b>04.182.2811.5348</b> PREPARAÇÃO PARA O DESASTRE E CAPACITAÇÃO, PESQUISA E DESENVOLV. DA DEFESA CIVIL			<b>194.400</b>	
	OUTRAS DESPESAS CORRENTES		194.400	
		1.500.10 - Recursos Livres - Tesouro Do Estado	194.400	
<b>PRODUTO:</b>	CAPACITAÇÃO DE AGENTES PÚBLICOS, COMUNIDADE E VOLUNTÁRIOS			
<b>INDICADOR DE PRODUTO:</b>	NÚMERO DE INSTRUMENTOS DE CAPACITAÇÃO DISPONIBILIZADOS (unidade)			



Autenticar documento em <http://sempapel.al.sp.gov.br/autenticidade> com o identificador 330037003200380036003A00500052004100, Documento assinado digitalmente conforme a Lei nº 124º, II da Lei 14.063/2020.

AÇÃO	GRUPO DESPESA	FONTE	
<b>04.182.2811.6319</b>	<b>PERCEBENDO O RISCO, COM AÇÕES DE MONITORAMENTO E PREVENÇÃO DA DEFESA CIVIL</b>		<b>10.526.291</b>
	OUTRAS DESPESAS CORRENTES		10.526.291
		1.500.10 - Recursos Livres - Tesouro Do Estado	10.526.291
<b>PRODUTO:</b>	COMUNICAÇÃO DE RISCO		
<b>INDICADOR DE PRODUTO:</b>	NÚMERO DE INSTRUMENTOS DE COMUNICAÇÃO DE RISCO (unidade)		

<b>PROGRAMA: 2825 COORDENAÇÃO, GESTÃO E ARTICULAÇÃO DO GOVERNO</b>			<b>38.716.758</b>
AÇÃO	GRUPO DESPESA	FONTE	
<b>04.122.2825.5345</b>	<b>COORDENAÇÃO E OPERAÇÃO DE SEGURANÇA INSTITUCIONAL</b>		<b>38.716.758</b>
	PESSOAL E ENCARGOS SOCIAIS		19.063.495
		1.500.10 - Recursos Livres - Tesouro Do Estado	19.063.495
	OUTRAS DESPESAS CORRENTES		16.653.263
		1.500.10 - Recursos Livres - Tesouro Do Estado	16.653.263
	INVESTIMENTOS		3.000.000
		1.500.10 - Recursos Livres - Tesouro Do Estado	3.000.000



<b>ÓRGÃO: 28000 - CASA CIVIL</b> <b>UNIDADE: 28010 - FUNDO SOCIAL DE SÃO PAULO - FUSSP</b> <b>ESFERA: ORÇAMENTO FISCAL</b>	Valores em R\$ 1,00
	<b>254.445.832</b>

## RESUMO DA UNIDADE ORÇAMENTÁRIA

PROGRAMA	
2832 - REDE PARA PROMOÇÃO DA CIDADANIA E ENFRENTAMENTO DA VULNERABILIDADE SOCIAL	254.445.832
FUNÇÃO	
08 - ASSISTÊNCIA SOCIAL	254.445.832
SUBFUNÇÃO	
122 - ADMINISTRAÇÃO GERAL	17.321.447
128 - FORMAÇÃO DE RECURSOS HUMANOS	14.415.104
244 - ASSISTÊNCIA COMUNITÁRIA	222.709.281
MODALIDADE DE APLICAÇÃO	
040 - TRANSFERÊNCIAS A MUNICÍPIOS	3.050.000
050 - TRANSF. A INST.PRIVADAS SEM FINS LUCRATIVOS	16.757.726
090 - APLICAÇÕES DIRETAS	234.237.805
091 - OPERAÇÃO INTRAÓRGÃOS ORÇ.FISCAL E SEGURIDADE	400.301

Inclui valores referentes a transferência intragovernamental.

## PROGRAMAÇÃO DA UNIDADE ORÇAMENTÁRIA

PROGRAMA:	2832 REDE PARA PROMOÇÃO DA CIDADANIA E ENFRENTAMENTO DA VULNERABILIDADE SOCIAL	254.445.832	
AÇÃO	GRUPO DESPESA	FONTE	
<b>08.244.2832.2592</b>	<b>IMPLANTAÇÃO DAS PRAÇAS DA CIDADANIA NO ESTADO DE SÃO PAULO</b>		<b>85.399.175</b>
	OUTRAS DESPESAS CORRENTES		2.395.944
		1.500.10 - Recursos Livres - Tesouro Do Estado	2.395.944
	INVESTIMENTOS		83.003.231
		1.500.10 - Recursos Livres - Tesouro Do Estado	83.003.231
<b>PRODUTO:</b>	NOVAS PRAÇAS DA CIDADANIA		
<b>INDICADOR DE PRODUTO:</b>	NÚMERO DE PRAÇAS DA CIDADANIA IMPLANTADAS (unidade)		
AÇÃO	GRUPO DESPESA	FONTE	
<b>08.244.2832.2713</b>	<b>DOAÇÃO DE PEÇAS DE VESTUÁRIO POR MEIO DE CAMPANHAS CONFECCIONADAS NOS PROJETOS</b>		<b>10</b>
	OUTRAS DESPESAS CORRENTES		10
		1.500.10 - Recursos Livres - Tesouro Do Estado	10
<b>PRODUTO:</b>	PROJETO DE CONFECÇÃO DE PEÇAS DE VESTUÁRIO USADAS NAS CAMPANHAS DO FUSSP		
<b>INDICADOR DE PRODUTO:</b>	NÚMERO DE PEÇAS DE VESTUÁRIO CONFECCIONADAS (unidade)		
AÇÃO	GRUPO DESPESA	FONTE	
<b>08.122.2832.4322</b>	<b>GERENCIAMENTO ADMINISTRATIVO E DA INFRAESTRUTURA DO FUSSP</b>		<b>17.321.437</b>
	PESSOAL E ENCARGOS SOCIAIS		12.075.839
		1.500.10 - Recursos Livres - Tesouro Do Estado	12.075.839
	OUTRAS DESPESAS CORRENTES		5.245.578
		1.500.10 - Recursos Livres - Tesouro Do Estado	1.380.056
		1.661.30 - Recursos Vinculados - Fundo Especial De Despesa	3.865.522
	INVESTIMENTOS		20
		1.755.30 - Recursos Vinculados - Fundo Especial De Despesa	20



Autenticar documento em <http://sempapel.al.sp.gov.br/autenticidade> com o identificador 330037003200380036003A00500052004100, Documento assinado digitalmente conforme a Lei nº 14.440, II da Lei 14.063/2020.

AÇÃO		GRUPO DESPESA	FONTE	
08.244.2832.4328	ARRECADAÇÃO DE DOAÇÕES E DISTRIBUIÇÃO À POPULAÇÃO EM SITUAÇÃO DE VULNERABILIDADE			129.648.370
		OUTRAS DESPESAS CORRENTES		129.648.370
			1.661.30 - Recursos Vinculados - Fundo Especial De Despesa	14.648.370
			1.761.10 - Recursos Vinculados - Tesouro Do Estado	115.000.000
PRODUTO:	GERENCIAMENTO DE DOAÇÕES			
INDICADOR DE PRODUTO:	NÚMERO DE DOAÇÕES RECEBIDAS (unidade)			
AÇÃO		GRUPO DESPESA	FONTE	
08.128.2832.5331	CAPACITAÇÃO E QUALIFICAÇÃO PARA ATIVIDADES GERADORAS DE RENDA			14.415.104
		OUTRAS DESPESAS CORRENTES		14.415.104
			1.661.30 - Recursos Vinculados - Fundo Especial De Despesa	14.415.104
PRODUTO:	ESCOLAS DE QUALIFICAÇÃO PROFISSIONAL DO FUSSP			
INDICADOR DE PRODUTO:	NÚMERO DE VAGAS DE QUALIFICAÇÃO PROFISSIONAL OFERTADAS (unidade)			
AÇÃO		GRUPO DESPESA	FONTE	
08.122.2832.6488	ARTICULAÇÃO COM ATORES PRIVADOS PUBLICOS PARA PROMOÇÃO DA CIDADANIA			10
		OUTRAS DESPESAS CORRENTES		10
			1.661.30 - Recursos Vinculados - Fundo Especial De Despesa	10
PRODUTO:	REDE PARA PROMOÇÃO DA CIDADANIA E ENFRENTAMENTO DA VULNERABILIDADE			
INDICADOR DE PRODUTO:	NÚMERO DE AÇÕES REALIZADAS (unidade)			
AÇÃO		GRUPO DESPESA	FONTE	
08.244.2832.6552	OPERAÇÃO E ATIVAÇÃO DAS PRAÇAS DA CIDADANIA IMPLANTADAS NO ESTADO DE SP			7.661.726
		OUTRAS DESPESAS CORRENTES		7.661.726
			1.661.30 - Recursos Vinculados - Fundo Especial De Despesa	7.661.726
PRODUTO:	OPERAÇÃO E ATIVAÇÃO DAS PRAÇAS DA CIDADANIA			
INDICADOR DE PRODUTO:	NÚMERO DE ATIVIDADES COMPLEMENTARES OFERECIDAS NAS PRAÇAS DA CIDADANIA. (unidade)			



<b>ÓRGÃO: 29000 - SECRETARIA DE COMUNICAÇÃO</b>	Valores em R\$ 1,00
	<b>342.359.529</b>

**PRINCIPAIS ATRIBUIÇÕES**

- Constituem o campo funcional da Secretaria de Comunicação:
  - assessoramento direto e imediato ao Governador do Estado e ao Vice-Governador no desempenho de suas atribuições;
  - na área de comunicação do Governo, o assessoramento, o planejamento, a coordenação, a supervisão, a orientação técnica, o controle, a execução e a avaliação, em nível central;
  - proposição de políticas e diretrizes para a área de comunicação do Governo;
  - coordenação e implementação de ações com vista à uniformidade da comunicação do Governo no âmbito da Administração Direta e Indireta;
  - promoção da realização de estudos para desenvolvimento e aprimoramento do Sistema de Comunicação do Governo do Estado de São Paulo - SICOM, de que trata o Decreto nº 66.019, de 15 de setembro de 2021;
  - administração dos recursos e supervisão dos processos licitatórios para contratação de agência de propaganda para prestação dos serviços de publicidade, assessoria de imprensa, comunicação digital e outros voltados à comunicação institucional e de utilidade pública da Administração Direta;
  - elaboração de normas, orientação e fornecimento de informações sistemáticas aos órgãos setoriais do SICOM;
  - promoção de avaliações sistemáticas dos resultados das ações de comunicação e do desempenho dos órgãos setoriais e das agências por eles contratadas para prestar serviços de publicidade, assessoria de imprensa, comunicação digital e outros voltados à comunicação institucional e de utilidade pública da Administração Direta;
  - supervisão dos gastos com serviços de publicidade, assessoria de imprensa, comunicação digital e outros voltados à comunicação institucional e divulgação das ações governamentais da Administração Direta e Indireta, com base nos dados obrigatoriamente fornecidos pelos órgãos setoriais do SICOM ou por empresas por eles contratadas.

**RESUMO DO ÓRGÃO**

PROGRAMA							
2930 - COMUNICAÇÃO SOCIAL	262.135.966						
2931 - APOIO ADMINISTRATIVO	80.223.563						
FUNÇÃO							
04 - ADMINISTRAÇÃO	80.223.563						
24 - COMUNICAÇÕES	262.135.966						
SUBFUNÇÃO							
122 - ADMINISTRAÇÃO GERAL	80.223.563						
131 - COMUNICAÇÃO SOCIAL	262.135.966						
MODALIDADE DE APLICAÇÃO							
090 - APLICAÇÕES DIRETAS	341.838.902						
091 - OPERAÇÃO INTRAÓRGÃOS ORÇ.FISCAL E SEGURIDADE	520.627						
UNIDADE ORÇAMENTÁRIA							
29001 - SECRETARIA DE COMUNICAÇÃO	342.359.529						
FONTE	PESSOAL E ENCARGOS SOCIAIS	JUROS E ENCARGOS DA DÍVIDA	OUTRAS DESPESAS CORRENTES	INVESTIMENTOS	INVERSÕES FINANCEIRAS	AMORTIZAÇÃO DA DÍVIDA	TOTAL
1.500.10 - Recursos Livres - Tesouro Do Estado	14.155.326		327.856.203	348.000			342.359.529
<b>TOTAL</b>	<b>14.155.326</b>		<b>327.856.203</b>	<b>348.000</b>			<b>342.359.529</b>

Inclui valores referentes a transferência intragovernamental.

**PROGRAMAÇÃO DO ÓRGÃO**

<b>PROGRAMA: 2930 COMUNICAÇÃO SOCIAL</b>	<b>262.135.966</b>
AÇÃO	
<b>24.131.2930.5359 PUBLICIDADE INSTITUCIONAL</b>	<b>262.135.966</b>
<b>PRODUTO:</b>	DIVULGAÇÃO DE AÇÕES DE PUBLICIDADE INSTITUCIONAL
<b>INDICADOR DE PRODUTO:</b>	NÚMERO DE AÇÕES DE COMUNICAÇÃO REALIZADAS (unidade)
<b>DESCRIÇÃO:</b>	Divulgação das ações, projetos e programas de interesse público que possuam caráter educativo, informativo, de mobilização ou orientação social, ou ainda que contenha uma orientação que habilite o usufruto de bens ou serviços públicos.
<b>PROGRAMA: 2931 APOIO ADMINISTRATIVO</b>	<b>80.223.563</b>
AÇÃO	
<b>04.122.2931.6540 GERENCIAMENTO ADMINISTRATIVO DA SECRETARIA DE COMUNICAÇÃO</b>	<b>80.223.563</b>
<b>DESCRIÇÃO:</b>	Gestão dos serviços que apoiam as atribuições da Secretaria de Comunicação



Autenticar documento em <http://sempapel.al.sp.gov.br/autenticidade> com o identificador 330037003200380036003A00500052004100, Documento assinado digitalmente conforme a Lei nº 11.640, II da Lei 14.063/2020.

<b>ÓRGÃO: 29000 - SECRETARIA DE COMUNICAÇÃO</b> <b>ADMINISTRAÇÃO DIRETA</b>	Valores em R\$ 1,00
	<b>342.359.529</b>

**RESUMO DA ADMINISTRAÇÃO DIRETA**

PROGRAMA							
2930 - COMUNICAÇÃO SOCIAL							262.135.966
2931 - APOIO ADMINISTRATIVO							80.223.563
FUNÇÃO							
04 - ADMINISTRAÇÃO							80.223.563
24 - COMUNICAÇÕES							262.135.966
SUBFUNÇÃO							
122 - ADMINISTRAÇÃO GERAL							80.223.563
131 - COMUNICAÇÃO SOCIAL							262.135.966
MODALIDADE DE APLICAÇÃO							
090 - APLICAÇÕES DIRETAS							341.838.902
091 - OPERAÇÃO INTRAÓRGÃOS ORÇ.FISCAL E SEGURIDADE							520.627
UNIDADE ORÇAMENTÁRIA							
29001 - SECRETARIA DE COMUNICAÇÃO							342.359.529
FONTE	PESSOAL E ENCARGOS SOCIAIS	JUROS E ENCARGOS DA DÍVIDA	OUTRAS DESPESAS CORRENTES	INVESTIMENTOS	INVERSÕES FINANCEIRAS	AMORTIZAÇÃO DA DÍVIDA	TOTAL
1.500.10 - Recursos Livres - Tesouro Do Estado	14.155.326		327.856.203	348.000			342.359.529
<b>TOTAL</b>	<b>14.155.326</b>		<b>327.856.203</b>	<b>348.000</b>			<b>342.359.529</b>

Inclui valores referentes a transferência intragovernamental.

**PROGRAMAÇÃO DA ADMINISTRAÇÃO DIRETA**

PROGRAMA: 2930 COMUNICAÇÃO SOCIAL				262.135.966
AÇÃO	GRUPO DESPESA	FONTE		
24.131.2930.5359 PUBLICIDADE INSTITUCIONAL				262.135.966
	OUTRAS DESPESAS CORRENTES			262.135.966
		1.500.10 - Recursos Livres - Tesouro Do Estado		262.135.966

PROGRAMA: 2931 APOIO ADMINISTRATIVO				80.223.563
AÇÃO	GRUPO DESPESA	FONTE		
04.122.2931.6540 GERENCIAMENTO ADMINISTRATIVO DA SECRETARIA DE COMUNICAÇÃO				80.223.563
	PESSOAL E ENCARGOS SOCIAIS			14.155.326
		1.500.10 - Recursos Livres - Tesouro Do Estado		14.155.326
	OUTRAS DESPESAS CORRENTES			65.720.237
		1.500.10 - Recursos Livres - Tesouro Do Estado		65.720.237
	INVESTIMENTOS			348.000
		1.500.10 - Recursos Livres - Tesouro Do Estado		348.000



Autenticar documento em <http://sempapel.al.sp.gov.br/autenticidade> com o identificador 330037003200380036003A00500052004100, Documento assinado digitalmente conforme a Lei 17.490, II da Lei 14.063/2020.



<b>ÓRGÃO: 29000 - SECRETARIA DE COMUNICAÇÃO</b>	Valores em R\$ 1,00
<b>UNIDADE: 29001 - SECRETARIA DE COMUNICAÇÃO</b>	<b>342.359.529</b>
<b>ESFERA: ORÇAMENTO FISCAL</b>	

## RESUMO DA UNIDADE ORÇAMENTÁRIA

PROGRAMA	
2930 - COMUNICAÇÃO SOCIAL	262.135.966
2931 - APOIO ADMINISTRATIVO	80.223.563
FUNÇÃO	
04 - ADMINISTRAÇÃO	80.223.563
24 - COMUNICAÇÕES	262.135.966
SUBFUNÇÃO	
122 - ADMINISTRAÇÃO GERAL	80.223.563
131 - COMUNICAÇÃO SOCIAL	262.135.966
MODALIDADE DE APLICAÇÃO	
090 - APLICAÇÕES DIRETAS	341.838.902
091 - OPERAÇÃO INTRAÓRGÃOS ORÇ.FISCAL E SEGURIDADE	520.627

Inclui valores referentes a transferência intragovernamental.

## PROGRAMAÇÃO DA UNIDADE ORÇAMENTÁRIA

PROGRAMA: 2930 COMUNICAÇÃO SOCIAL				262.135.966
AÇÃO	GRUPO DESPESA	FONTE		
24.131.2930.5359 PUBLICIDADE INSTITUCIONAL				262.135.966
	OUTRAS DESPESAS CORRENTES			262.135.966
		1.500.10 - Recursos Livres - Tesouro Do Estado		262.135.966
PRODUTO:	DIVULGAÇÃO DE AÇÕES DE PUBLICIDADE INSTITUCIONAL			
INDICADOR DE PRODUTO:	NÚMERO DE AÇÕES DE COMUNICAÇÃO REALIZADAS (unidade)			

PROGRAMA: 2931 APOIO ADMINISTRATIVO				80.223.563
AÇÃO	GRUPO DESPESA	FONTE		
04.122.2931.6540 GERENCIAMENTO ADMINISTRATIVO DA SECRETARIA DE COMUNICAÇÃO				80.223.563
	PESSOAL E ENCARGOS SOCIAIS			14.155.326
		1.500.10 - Recursos Livres - Tesouro Do Estado		14.155.326
	OUTRAS DESPESAS CORRENTES			65.720.237
		1.500.10 - Recursos Livres - Tesouro Do Estado		65.720.237
	INVESTIMENTOS			348.000
		1.500.10 - Recursos Livres - Tesouro Do Estado		348.000



Autenticar documento em <http://sempapel.al.sp.gov.br/autenticidade> com o identificador 330037003200380036003A00500052004100, Documento assinado digitalmente conforme a Lei nº 11.840, II da Lei 14.063/2020.

<b>ÓRGÃO: 35000 - SECRETARIA DE DESENVOLVIMENTO SOCIAL</b>	Valores em R\$ 1,00
	<b>1.095.788.896</b>

**PRINCIPAIS ATRIBUIÇÕES**

- Formulação, coordenação, articulação, monitoramento e avaliação da Política Estadual de Assistência e Desenvolvimento Social, no Estado de São Paulo, voltada para o atendimento de segmentos da população em situação de vulnerabilidade social, visando conjugar esforços dos setores governamentais - estadual e municipal e privado, no processo de desenvolvimento social e apoiada em quatro pilares: da equidade; da sustentabilidade; da potencialização das capacidades das pessoas; da efetividade da ação pública;
- Assessoramento do Governo do Estado nos assuntos relativos à assistência social e à política de desenvolvimento social, à redução da pobreza e da vulnerabilidade social dos grupos sociais de baixa renda;
- Inclusão dos segmentos populacionais excluídos das políticas sociais básicas e do exercício da cidadania, em programas, projetos e ações de melhoria das condições de vida, da oportunidade de acesso ao trabalho e renda e aos bens e serviços produzidos pela sociedade;
- Desenvolvimento de programas de capacitação e treinamento de recursos humanos da área de desenvolvimento social ligados aos setores governamental e não-governamental;
- Promoção da descentralização da ação social do Governo, implicando em colaboração e parceria entre o Estado e Municípios, na execução das ações, além das parcerias entre o Governo Federal e organizações da sociedade civil;
- Prestação de assistência técnica e co-financiamento das ações desenvolvidas pelos municípios, consórcios intermunicipais, entidades e organizações sociais; estabelecimento de diretrizes de orientação aos municípios para elaboração de planos, programas, projetos, serviços e benefícios de assistência social;
- Supervisão e avaliação de programas sociais de âmbito regional e estadual, bem como fiscalização e cobrança dos resultados de entidades e organizações sociais que recebem recursos do Estado;
- Realização de ações assistenciais de caráter de emergência, em conjunto com os municípios, o Fundo Social de São Paulo - FUSPP e a Coordenadoria Estadual de Defesa Civil; apoio ao CONSEAS - Conselho Estadual de Assistência Social;
- Desenvolvimento de ações e programas de segurança alimentar e nutricional, incluindo-se as populações em situação de vulnerabilidade social;
- Assessoramento e colaboração técnica a órgão e entidades públicas nos assuntos relativos à política sobre drogas.

**RESUMO DO ÓRGÃO**

<b>PROGRAMA</b>	
2831 - POLÍTICA SOBRE DROGAS E TRANSFORMAÇÃO DE CENAS ABERTAS DE USO	84.608.318
3500 - POLÍTICA DE ASSISTÊNCIA SOCIAL	381.755.654
3518 - POLÍTICA DE SEGURANÇA ALIMENTAR E NUTRICIONAL	519.644.879
3519 - MELHORIA DA GESTÃO E DA OFERTA DAS POLÍTICAS PÚBLICAS DA SEDS	97.833.163
3521 - SUPERAÇÃO DA VULNERABILIDADE SOCIAL	11.946.882

<b>FUNÇÃO</b>	
08 - ASSISTÊNCIA SOCIAL	1.045.375.773
10 - SAÚDE	50.413.123

<b>SUBFUNÇÃO</b>	
122 - ADMINISTRAÇÃO GERAL	165.910.823
128 - FORMAÇÃO DE RECURSOS HUMANOS	91.800
244 - ASSISTÊNCIA COMUNITÁRIA	138.194.007
245 - SERVIÇOS SOCIOASSISTENCIAIS	268.626.554
246 - SEGURANÇA DE RENDA	3.320.833
306 - ALIMENTAÇÃO E NUTRIÇÃO	519.644.879

<b>MODALIDADE DE APLICAÇÃO</b>	
040 - TRANSFERÊNCIAS A MUNICÍPIOS	23.914.446
041 - TRANSFERÊNCIAS A MUNICÍPIOS - FUNDO A FUNDO	261.970.714
050 - TRANSF. A INST.PRIVADAS SEM FINS LUCRATIVOS	404.516.336
070 - TRANSFERÊNCIAS A INST. MULTIGOVERNAMENTAIS	10
090 - APLICAÇÕES DIRETAS	402.562.037
091 - OPERAÇÃO INTRAÓRGÃOS ORÇ.FISCAL E SEGURIDADE	2.825.353

<b>UNIDADE ORÇAMENTÁRIA</b>	
35001 - ADMINISTRAÇÃO SUPERIOR DA SECRETARIA E SEDE	128.619.545
35003 - COORDENADORIA DE AÇÃO SOCIAL	19.898.759
35004 - COORDENADORIA DE GESTÃO ESTRATÉGICA	1.241.253
35006 - COORD.ADMINISTRAÇÃO DE FUNDOS E CONVÊNIOS	13.209.595
35007 - FUNDO EST. DE ASSISTÊNCIA SOCIAL - FEAS	328.566.547
35009 - COORD. SEGURANÇA ALIMENTAR E NUTRICIONAL	519.644.879
35010 - COORD.DE POLÍTICAS SOBRE DROGAS DO EST.- COED	84.608.318



Autenticar documento em <http://sempapel.al.sp.gov.br/autenticidade> com o identificador 330037003200380036003A00500052004100, Documento assinado digitalmente conforme a Lei nº 14.063/2020.

FONTE	PESSOAL E ENCARGOS SOCIAIS	JUROS E ENCARGOS DA DÍVIDA	OUTRAS DESPESAS CORRENTES	INVESTIMENTOS	INVERSÕES FINANCEIRAS	AMORTIZAÇÃO DA DÍVIDA	TOTAL
1.500.10 - Recursos Livres - Tesouro Do Estado	44.054.947		318.244.001	40			362.298.988
1.500.81 - Recursos Livres - Intra			50.413.123				50.413.123
1.602.50 - Recursos Vinculados - Vinculados Federais			40				40
1.661.30 - Recursos Vinculados - Fundo Especial De Despesa			93.762.672				93.762.672
1.661.50 - Recursos Vinculados - Vinculados Federais			587.664	799.200			1.386.864
1.661.83 - TRANSF DE REC DOS FUNDOS ESTADUAIS DE ASSISTENCIA SOCIAL - FED - INTRA			10				10
1.665.50 - Recursos Vinculados - Vinculados Federais			2.994.950	80			2.995.030
1.700.50 - Recursos Vinculados - Vinculados Federais			20	10			30
1.706.50 - Recursos Vinculados - Vinculados Federais			220	60			280
1.761.10 - Recursos Vinculados - Tesouro Do Estado			584.931.859				584.931.859
<b>TOTAL</b>	<b>44.054.947</b>		<b>1.050.934.559</b>	<b>799.390</b>			<b>1.095.788.896</b>

Inclui valores referentes a transferência intragovernamental.

## PROGRAMAÇÃO DO ÓRGÃO

PROGRAMA:	2831	POLÍTICA SOBRE DROGAS E TRANSFORMAÇÃO DE CENAS ABERTAS DE USO	84.608.318
<b>AÇÃO</b>			
10.244.2831.6186		<b>OPERAC., IMPLAN.DE VAGAS E REORDENAM.SERV. ACOLHIMENTO TERAPÊUTICO E REPÚBLICAS</b>	<b>50.413.113</b>
PRODUTO:	ACOLHIMENTO TERAPÊUTICO E REPÚBLICAS PARA DEPENDENTES QUÍMICOS		
INDICADOR DE PRODUTO:	NÚMERO DE VAGAS OFERTADAS EM ACOLHIMENTO TERAPÊUTICO E REPÚBLICAS PARA DEPENDENTES QUÍMICOS (unidade)		
DESCRIÇÃO:	Oferta de vagas em serviços de acolhimento terapêutico (comunitário e residencial) para pessoas com dependência química, e em repúblicas para pessoas que passaram pelo processo de acolhimento terapêutico e que não possuem capacidade de auto sustento e retaguarda familiar, o que os levariam ao retorno de situação de rua.		
<b>AÇÃO</b>			
08.244.2831.6196		<b>RETAGUARDA E ACOLHIM.TERAP.RESIDENCIAL PESSOAS EM CENAS ABERTAS DE USO DE DROGAS</b>	<b>34.195.176</b>
PRODUTO:	ACOLHIMENTO E REINTEGRAÇÃO SOCIAL ÀS PESSOAS COM DEPENDÊNCIA QUÍMICA		
INDICADOR DE PRODUTO:	NÚMERO DE PESSOAS ACOLHIDAS E DE FAMÍLIAS REFERENCIADAS (unidade)		
DESCRIÇÃO:	Oferta de vagas em serviços de acolhimento em casas de passagem e em casas terapêuticas para pessoas com dependência química em situação de rua.		
<b>AÇÃO</b>			
10.244.2831.6496		<b>SUPORTE FAMILIARES DE PESSOAS C/DEPENDÊNCIA E PREVENÇÃO À RECAÍDA C/EX-ACOLHIDOS</b>	<b>10</b>
PRODUTO:	ACOLHIMENTO E REINTEGRAÇÃO SOCIAL ÀS PESSOAS COM DEPENDÊNCIA QUÍMICA		
INDICADOR DE PRODUTO:	NÚMERO DE PESSOAS ACOLHIDAS E DE FAMÍLIAS REFERENCIADAS (unidade)		
DESCRIÇÃO:	Oferta de serviços de apoio e suporte para familiares e ex-acolhidos da Rede Estadual de Políticas sobre Drogas.		
<b>AÇÃO</b>			
08.244.2831.6510		<b>AÇÕES DE PREVENÇÃO EM EQUIPAMENTOS DA ASSISTENCIA SOCIAL</b>	<b>19</b>
PRODUTO:	PREVENÇÃO AO USO DE DROGAS COM CRIANÇAS E ADOLESCENTES		
INDICADOR DE PRODUTO:	NÚMERO DE UNIDADES QUE REALIZAM AÇÕES DE PREVENÇÃO AO USO DE DROGAS (unidade)		
DESCRIÇÃO:	Oferta de programas de prevenção ao uso de drogas para crianças e adolescentes provenientes de famílias com dependência química e/ou territórios de risco de vulnerabilidade social e em equipamentos de assistência social.		

PROGRAMA:	3500	POLÍTICA DE ASSISTÊNCIA SOCIAL	381.755.654
<b>AÇÃO</b>			
08.244.3500.1825		<b>REVITALIZAÇÃO DA REDE EXECUTORA</b>	<b>799.350</b>
PRODUTO:	VIGILÂNCIA SOCIOASSISTENCIAL - MONITORAMENTO E AVALIAÇÃO		
INDICADOR DE PRODUTO:	NÚMERO DE MUNICÍPIOS REALIZANDO AÇÕES DE VIGILÂNCIA SOCIOASSISTENCIAL - MONITORAMENTO E AVALIAÇÃO (unidade)		
DESCRIÇÃO:	Aperfeiçoamento da gestão municipal de planejamento das Políticas de Desenvolvimento Social, realização de ações de instrumentalização e de normatização, análise das melhorias nos processos de repasses financeiros, implementação da Lei Estadual das Políticas de Desenvolvimento Social, bem como celebração de convênios com prefeituras municipais e entidades sociais.		
<b>AÇÃO</b>			
08.244.3500.5076		<b>VIGILÂNCIA SOCIOASSISTENCIAL</b>	<b>2.760.000</b>
PRODUTO:	VIGILÂNCIA SOCIOASSISTENCIAL - MONITORAMENTO E AVALIAÇÃO		
INDICADOR DE PRODUTO:	NÚMERO DE MUNICÍPIOS REALIZANDO AÇÕES DE VIGILÂNCIA SOCIOASSISTENCIAL - MONITORAMENTO E AVALIAÇÃO (unidade)		
DESCRIÇÃO:	Cofinanciar os Municípios Paulistas para fortalecimento e efetivação da função de vigilância socioassistencial prevista na Política de Assistência Social.		



Autenticar documento em <http://sempapel.al.sp.gov.br/autenticidade> com o identificador 330037003200380036003A00500052004100, Documento assinado digitalmente conforme a Lei nº 204, II da Lei 14.063/2020.

AÇÃO		
<b>08.245.3500.6359</b>	<b>COFINANCIAMENTO DA REDE DE PROTEÇÃO SOCIAL BÁSICA</b>	<b>83.714.604</b>
<b>PRODUTO:</b>	COFINANCIAMENTO DE SERVIÇOS DE PROTEÇÃO SOCIAL BÁSICA	
<b>INDICADOR DE PRODUTO:</b>	NÚMERO DE SERVIÇOS DE PROTEÇÃO SOCIAL BÁSICA REGISTRADOS (unidade)	
<b>DESCRIÇÃO:</b>	Cofinanciamento de serviços socioassistenciais de proteção social básica por meio de repasse de recursos financeiros do Fundo Estadual de Assistência Social para os Fundos Municipais de Assistência Social.	
AÇÃO		
<b>08.245.3500.6360</b>	<b>COFINANCIAMENTO DOS SERVIÇOS DE PROTEÇÃO SOCIAL ESPECIAL DE MÉDIA COMPLEXIDADE</b>	<b>65.400.000</b>
<b>PRODUTO:</b>	COFINANCIAMENTO DE SERVIÇOS DA PROTEÇÃO SOCIAL ESPECIAL	
<b>INDICADOR DE PRODUTO:</b>	NÚMERO DE SERVIÇOS DE PROTEÇÃO SOCIAL ESPECIAL DE MÉDIA E ALTA COMPLEXIDADE REGISTRADOS (unidade)	
<b>DESCRIÇÃO:</b>	Repasse de recursos financeiros para o cofinanciamento da rede de serviços de proteção social especial de média complexidade, nacionalmente tipificados, executados pelos municípios paulistas.	
AÇÃO		
<b>08.245.3500.6361</b>	<b>COFINANCIAMENTO DE SERVIÇOS DE PROTEÇÃO SOCIAL ESPECIAL DE ALTA COMPLEXIDADE</b>	<b>102.395.950</b>
<b>PRODUTO:</b>	COFINANCIAMENTO DE SERVIÇOS DA PROTEÇÃO SOCIAL ESPECIAL	
<b>INDICADOR DE PRODUTO:</b>	NÚMERO DE SERVIÇOS DE PROTEÇÃO SOCIAL ESPECIAL DE MÉDIA E ALTA COMPLEXIDADE REGISTRADOS (unidade)	
<b>DESCRIÇÃO:</b>	Repasse de recursos financeiros para o cofinanciamento da rede de serviços de proteção social especial de alta complexidade, nacionalmente tipificados, executados pelos municípios paulistas.	
AÇÃO		
<b>08.244.3500.6367</b>	<b>MELHORIA DAS CONDIÇÕES DE VIDA DA POPULAÇÃO EM SITUAÇÃO DE VULNERABILIDADE</b>	<b>41.400.280</b>
<b>PRODUTO:</b>	PROMOÇÃO DO DESENVOLVIMENTO HUMANO	
<b>INDICADOR DE PRODUTO:</b>	VALOR DE INVESTIMENTO NA REDE DO SISTEMA ÚNICO DE ASSISTÊNCIA SOCIAL - SUAS (R\$)	
<b>DESCRIÇÃO:</b>	Atendimento e expansão do número de famílias beneficiárias e do número de municípios atendidos, com previsão de implantação de equipamentos com oferta de serviços socioassistenciais.	
AÇÃO		
<b>08.122.3500.6473</b>	<b>FORTELECIMENTO DAS POLÍTICAS DE DIREITO VINCULADAS À SEDS</b>	<b>68.169.460</b>
<b>PRODUTO:</b>	POLÍTICAS DE DIREITO VINCULADAS À SECRETARIA DE DESENVOLVIMENTO SOCIAL FORTALECIDAS	
<b>INDICADOR DE PRODUTO:</b>	NÚMERO DE PARCERIAS CELEBRADAS PELOS CONSELHOS DE ASSISTÊNCIA SOCIAL (unidade)	
<b>DESCRIÇÃO:</b>	Fortalecimento das políticas de direito vinculadas à SEDS por meio do Conselho Estadual dos Direitos da Criança e do Adolescente e do Conselho Estadual do idoso. Para isso, busca-se envolver o Governo e a sociedade em discussões sobre os problemas e desafios nas áreas e atua em parceria com organizações governamentais e da sociedade civil.	
AÇÃO		
<b>08.245.3500.6484</b>	<b>COFINANCIAMENTO DE BENEFÍCIOS EVENTUAIS</b>	<b>17.116.000</b>
<b>PRODUTO:</b>	COFINANCIAMENTO DE BENEFÍCIOS EVENTUAIS	
<b>INDICADOR DE PRODUTO:</b>	TAXA DE PARTICIPAÇÃO NO CUSTEIO DE BENEFÍCIOS EVENTUAIS (%)	
<b>DESCRIÇÃO:</b>	A Lei Orgânica da Assistência Social (Lei nº 8.742, de 7 de dezembro de 1993) dispõe que o Estado deve destinar recursos financeiros aos municípios, a título de participação no custeio do pagamento dos benefícios eventuais, que vem sendo realizado desde o exercício de 2020. Esse produto compõe a política de assistência social e é essencial para o atendimento de situações de vulnerabilidade.	
AÇÃO		
<b>08.244.3500.6486</b>	<b>VISITAÇÃO DOMICILIAR P/FAMÍLIAS COM GESTANTE E CRIANÇAS NA 1ª INFÂNCIA</b>	<b>10</b>
<b>PRODUTO:</b>	PRIMEIRA INFÂNCIA NO SISTEMA ÚNICO DE ASSISTÊNCIA SOCIAL - SUAS	
<b>INDICADOR DE PRODUTO:</b>	NÚMERO DE BENEFICIÁRIOS ATENDIDOS PELO BENEFÍCIO DE PRESTAÇÃO CONTINUADA (unidade)	
<b>DESCRIÇÃO:</b>	Serviço de visita domiciliar para famílias inscritas no Cadastro Único, com gestantes e crianças de até 06 anos, tendo prioridade as famílias mais vulneráveis, crianças com deficiência, crianças afastadas do convívio familiar e que perderam ao menos um de seus responsáveis durante o período da COVID-19.	

<b>PROGRAMA:</b>	<b>3518 POLÍTICA DE SEGURANÇA ALIMENTAR E NUTRICIONAL</b>	<b>519.644.879</b>
AÇÃO		
<b>08.306.3518.6000</b>	<b>VIVALEITE</b>	<b>269.328.752</b>
<b>PRODUTO:</b>	DISTRIBUIÇÃO DE LEITE E DERIVADOS	
<b>INDICADOR DE PRODUTO:</b>	NÚMERO DE ITENS DISTRIBUÍDOS PELO PROGRAMA VIVALEITE (unidade)	
<b>DESCRIÇÃO:</b>	Manutenção dos programas de segurança alimentar e nutricional (crianças de 6 meses à 6 anos e idosos acima de 60 anos); implementação do atendimento para o 3º setor, ampliação a públicos específicos bem como a em situação de vulnerabilidade e insegurança alimentar, de acordo com as carências nutricionais identificadas. Orientação técnica sobre o banco de alimentos e demais ações relacionadas visando a sua implementação nos municípios em situação de vulnerabilidade social.	
AÇÃO		
<b>08.306.3518.6001</b>	<b>BOM PRATO MODELO DE RESTAURANTES POPULARES FIXO</b>	<b>235.022.582</b>
<b>PRODUTO:</b>	REFEIÇÕES OFERECIDAS EM UNIDADES FIXAS	
<b>INDICADOR DE PRODUTO:</b>	NÚMERO DE REFEIÇÕES SERVIDAS EM UNIDADES FIXAS DO PROGRAMA BOM PRATO (unidade)	
<b>DESCRIÇÃO:</b>	Oferecimento de cuidados e atenção aos equipamentos fixos de restaurantes populares já existentes, para manter a performance atual e criar maior volume e melhorar o desempenho do serviço oferecido pelo programa para o público residente de territórios em insegurança alimentar alta e muito alta. Realização de estudos e elaboração de proposta de política de segurança alimentar, com recorte de assistência social.	



AÇÃO		
<b>08.306.3518.6380</b>	<b>BOM PRATO - UNIDADES MÓVEIS E SEM SALÃO</b>	<b>15.293.545</b>
<b>PRODUTO:</b>	REFEIÇÕES OFERECIDAS EM UNIDADES MÓVEIS	
<b>INDICADOR DE PRODUTO:</b>	NÚMERO DE REFEIÇÕES SERVIDAS EM UNIDADES MÓVEIS DO PROGRAMA BOM PRATO (unidade)	
<b>DESCRIÇÃO:</b>	Expandir as cozinhas comunitárias, mediante a aquisição / implementação de unidades fixas sem salão e unidades volantes.	

PROGRAMA: 3519 MELHORIA DA GESTÃO E DA OFERTA DAS POLÍTICAS PÚBLICAS DA SEDS 97.833.163		
AÇÃO		
<b>08.122.3519.6199</b>	<b>SISTEMAS DE INFORMAÇÃO, INFRAESTRUTURA E MANUTENÇÃO TECNOLÓGICA</b>	<b>97.741.363</b>
<b>DESCRIÇÃO:</b>	Implementação de sistemas de informação, suporte tecnológico às unidades da Secretaria de Estado de Desenvolvimento Social (sede e diretorias regionais) e manutenção evolutiva dos sistemas tecnológicos. Aquisição, implantação e investimentos, visando a melhoria de desempenho e qualidade da infraestrutura de tecnologias digitais da informação e comunicação (TDICS).	
AÇÃO		
<b>08.128.3519.6362</b>	<b>CAPACITAÇÃO E FORMAÇÃO DE ATORES SOCIAIS DAS POLÍTICAS DO DESENVOLVIMENTO SOCIAL</b>	<b>91.800</b>
<b>PRODUTO:</b>	ATORES SOCIAIS DAS POLÍTICAS PÚBLICAS DO DESENVOLVIMENTO SOCIAL CAPACITADOS	
<b>INDICADOR DE PRODUTO:</b>	NÚMERO DE AÇÕES DE CAPACITAÇÃO E/OU FORMAÇÃO OFERTADAS (unidade)	
<b>DESCRIÇÃO:</b>	Gestão e oferta de educação permanente e continuada para os(as) trabalhadores(as) das políticas públicas da Secretaria de Estado de Desenvolvimento Social (seds), da sede e das regionais da pasta, dos municípios e das organizações da sociedade civil, por intermédio de programas e ações de capacitação e/ou formação nas diferentes modalidades e formatos, tais como oficinas, seminários, palestras, orientações técnicas, materiais pedagógicos e publicações. desenvolvimento de plataformas educacionais virtuais.	

PROGRAMA: 3521 SUPERAÇÃO DA VULNERABILIDADE SOCIAL 11.946.882		
AÇÃO		
<b>08.246.3521.5579</b>	<b>GESTÃO DOS BENEFÍCIOS PARA ATENDIMENTO DE PESSOAS EM SITUAÇÃO DE VULNERABILIDADE</b>	<b>3.320.833</b>
<b>PRODUTO:</b>	BENEFÍCIOS CONCEDIDOS A PESSOAS EM SITUAÇÃO DE VULNERABILIDADE	
<b>INDICADOR DE PRODUTO:</b>	NÚMERO DE BENEFÍCIOS CONCEDIDOS (unidade)	
<b>DESCRIÇÃO:</b>	O programa Superação da Vulnerabilidade Social tem a finalidade de concentrar a gestão dos benefícios, ações e projetos, com ou sem transferência de renda instituídos para atendimento de pessoas em situação de vulnerabilidade social. As ações desenvolvidas pelas SDS preveem o repasse financeiro direto aos beneficiários que estejam dentro de critérios de elegibilidade previamente estabelecidos.	
AÇÃO		
<b>08.244.3521.6390</b>	<b>OPERACIONALIZAÇÃO DO PROGRAMA SUPERAÇÃO DA VULNERABILIDADE SOCIAL</b>	<b>8.626.049</b>
<b>DESCRIÇÃO:</b>	Pagamento unificado a cidadãos, por meio de cartão magnético, de benefícios, ações e projetos, voltados ao atendimento de pessoas em situação de vulnerabilidade social, em variados eixos programáticos, em acordo com a Lei nº 17.372, de 26 de maio de 2021.	



<b>ÓRGÃO: 35000 - SECRETARIA DE DESENVOLVIMENTO SOCIAL</b> <b>ADMINISTRAÇÃO DIRETA</b>	Valores em R\$ 1,00
	<b>1.095.788.896</b>

**RESUMO DA ADMINISTRAÇÃO DIRETA**

PROGRAMA	
2831 - POLÍTICA SOBRE DROGAS E TRANSFORMAÇÃO DE CENAS ABERTAS DE USO	84.608.318
3500 - POLÍTICA DE ASSISTÊNCIA SOCIAL	381.755.654
3518 - POLÍTICA DE SEGURANÇA ALIMENTAR E NUTRICIONAL	519.644.879
3519 - MELHORIA DA GESTÃO E DA OFERTA DAS POLÍTICAS PÚBLICAS DA SEDS	97.833.163
3521 - SUPERAÇÃO DA VULNERABILIDADE SOCIAL	11.946.882

FUNÇÃO	
08 - ASSISTÊNCIA SOCIAL	1.045.375.773
10 - SAÚDE	50.413.123

SUBFUNÇÃO	
122 - ADMINISTRAÇÃO GERAL	165.910.823
128 - FORMAÇÃO DE RECURSOS HUMANOS	91.800
244 - ASSISTÊNCIA COMUNITÁRIA	138.194.007
245 - SERVIÇOS SOCIOASSISTENCIAIS	268.626.554
246 - SEGURANÇA DE RENDA	3.320.833
306 - ALIMENTAÇÃO E NUTRIÇÃO	519.644.879

MODALIDADE DE APLICAÇÃO	
040 - TRANSFERÊNCIAS A MUNICÍPIOS	23.914.446
041 - TRANSFERÊNCIAS A MUNICÍPIOS - FUNDO A FUNDO	261.970.714
050 - TRANSF. A INST.PRIVADAS SEM FINS LUCRATIVOS	404.516.336
070 - TRANSFERÊNCIAS A INST. MULTIGOVERNAMENTAIS	10
090 - APLICAÇÕES DIRETAS	402.562.037
091 - OPERAÇÃO INTRAÓRGÃOS ORÇ.FISCAL E SEGURIDADE	2.825.353

UNIDADE ORÇAMENTÁRIA	
35001 - ADMINISTRAÇÃO SUPERIOR DA SECRETARIA E SEDE	128.619.545
35003 - COORDENADORIA DE AÇÃO SOCIAL	19.898.759
35004 - COORDENADORIA DE GESTÃO ESTRATÉGICA	1.241.253
35006 - COORD.ADMINISTRAÇÃO DE FUNDOS E CONVÊNIO	13.209.595
35007 - FUNDO EST. DE ASSISTÊNCIA SOCIAL - FEAS	328.566.547
35009 - COORD. SEGURANÇA ALIMENTAR E NUTRICIONAL	519.644.879
35010 - COORD.DE POLÍTICAS SOBRE DROGAS DO EST.- COED	84.608.318

FONTE	PESSOAL E ENCARGOS SOCIAIS	JUROS E ENCARGOS DA DÍVIDA	OUTRAS DESPESAS CORRENTES	INVESTIMENTOS	INVERSÕES FINANCEIRAS	AMORTIZAÇÃO DA DÍVIDA	TOTAL
1.500.10 - Recursos Livres - Tesouro Do Estado	44.054.947		318.244.001	40			362.298.988
1.500.81 - Recursos Livres - Intra			50.413.123				50.413.123
1.602.50 - Recursos Vinculados - Vinculados Federais			40				40
1.661.30 - Recursos Vinculados - Fundo Especial De Despesa			93.762.672				93.762.672
1.661.50 - Recursos Vinculados - Vinculados Federais			587.664	799.200			1.386.864
1.661.83 - TRANSF DE REC DOS FUNDOS ESTADUAIS DE ASSISTENCIA SOCIAL - FED - INTRA			10				10
1.665.50 - Recursos Vinculados - Vinculados Federais			2.994.950	80			2.995.030
1.700.50 - Recursos Vinculados - Vinculados Federais			20	10			30
1.706.50 - Recursos Vinculados - Vinculados Federais			220	60			280
1.761.10 - Recursos Vinculados - Tesouro Do Estado			584.931.859				584.931.859
<b>TOTAL</b>	<b>44.054.947</b>		<b>1.050.934.559</b>	<b>799.390</b>			<b>1.095.788.896</b>

Inclui valores referentes a transferência intragovernamental.

**PROGRAMAÇÃO DA ADMINISTRAÇÃO DIRETA**

<b>PROGRAMA: 2831</b>	<b>POLÍTICA SOBRE DROGAS E TRANSFORMAÇÃO DE CENAS ABERTAS DE USO</b>	<b>84.608.318</b>
<b>AÇÃO</b>	<b>GRUPO DESPESA</b>	<b>FONTE</b>



Autenticar documento em <http://sempapel.al.sp.gov.br/autenticidade> com o identificador 330037003200380036003A00500052004100, Documento assinado digitalmente conforme art. 234º, II da Lei 14.063/2020.

10.244.2831.6186	OPERAC., IMPLAN.DE VAGAS E REORDENAM.SERV. ACOLHIMENTO TERAPÉUTICO E REPÚBLICAS			50.413.113
		OUTRAS DESPESAS CORRENTES		50.413.113
			1.500.81 - Recursos Livres - Intra	50.413.113
	<b>AÇÃO</b>	<b>GRUPO DESPESA</b>	<b>FONTE</b>	
08.244.2831.6196	RETAGUARDA E ACOLHIM.TERAP.RESIDENCIAL PESSOAS EM CENAS ABERTAS DE USO DE DROGAS			34.195.176
		OUTRAS DESPESAS CORRENTES		34.195.176
			1.500.10 - Recursos Livres - Tesouro Do Estado	34.195.176
	<b>AÇÃO</b>	<b>GRUPO DESPESA</b>	<b>FONTE</b>	
10.244.2831.6496	SUORTE FAMILIARES DE PESSOAS C/DEPENDÊNCIA E PREVENÇÃO À RECAÍDA C/EX-ACOLHIDOS			10
		OUTRAS DESPESAS CORRENTES		10
			1.500.81 - Recursos Livres - Intra	10
	<b>AÇÃO</b>	<b>GRUPO DESPESA</b>	<b>FONTE</b>	
08.244.2831.6510	AÇÕES DE PREVENÇÃO EM EQUIPAMENTOS DA ASSISTENCIA SOCIAL			19
		OUTRAS DESPESAS CORRENTES		19
			1.500.10 - Recursos Livres - Tesouro Do Estado	9
			1.661.83 - TRANSF DE REC DOS FUNDOS ESTADUAIS DE ASSISTENCIA SOCIAL - FED - INTRA	10

<b>PROGRAMA: 3500 POLÍTICA DE ASSISTÊNCIA SOCIAL</b>				<b>381.755.654</b>
	<b>AÇÃO</b>	<b>GRUPO DESPESA</b>	<b>FONTE</b>	
08.244.3500.1825	REVITALIZAÇÃO DA REDE EXECUTORA			799.350
		OUTRAS DESPESAS CORRENTES		30
			1.500.10 - Recursos Livres - Tesouro Do Estado	30
		INVESTIMENTOS		799.320
			1.500.10 - Recursos Livres - Tesouro Do Estado	40
			1.661.50 - Recursos Vinculados - Vinculados Federais	799.200
			1.665.50 - Recursos Vinculados - Vinculados Federais	80
	<b>AÇÃO</b>	<b>GRUPO DESPESA</b>	<b>FONTE</b>	
08.244.3500.5076	VIGILÂNCIA SOCIOASSISTENCIAL			2.760.000
		OUTRAS DESPESAS CORRENTES		2.760.000
			1.500.10 - Recursos Livres - Tesouro Do Estado	2.760.000
	<b>AÇÃO</b>	<b>GRUPO DESPESA</b>	<b>FONTE</b>	
08.245.3500.6359	COFINANCIAMENTO DA REDE DE PROTEÇÃO SOCIAL BÁSICA			83.714.604
		OUTRAS DESPESAS CORRENTES		83.714.604
			1.500.10 - Recursos Livres - Tesouro Do Estado	50.934.959
			1.661.30 - Recursos Vinculados - Fundo Especial De Despesa	2.199.120
			1.761.10 - Recursos Vinculados - Tesouro Do Estado	30.580.525
	<b>AÇÃO</b>	<b>GRUPO DESPESA</b>	<b>FONTE</b>	
08.245.3500.6360	COFINANCIAMENTO DOS SERVIÇOS DE PROTEÇÃO SOCIAL ESPECIAL DE MÉDIA COMPLEXIDADE			65.400.000
		OUTRAS DESPESAS CORRENTES		65.400.000
			1.500.10 - Recursos Livres - Tesouro Do Estado	39.400.000
			1.761.10 - Recursos Vinculados - Tesouro Do Estado	26.000.000
	<b>AÇÃO</b>	<b>GRUPO DESPESA</b>	<b>FONTE</b>	
08.245.3500.6361	COFINANCIAMENTO DE SERVIÇOS DE PROTEÇÃO SOCIAL ESPECIAL DE ALTA COMPLEXIDADE			102.395.950
		OUTRAS DESPESAS CORRENTES		102.395.940



Autenticar documento em <http://sempapel.al.sp.gov.br/autenticidade> com o identificador 330037003200380036003A00500052004100, Documento assinado digitalmente conforme art. 244º, II da Lei 14.063/2020.

		1.500.10 - Recursos Livres - Tesouro Do Estado	97.556.800
		1.661.30 - Recursos Vinculados - Fundo Especial De Despesa	4.399.560
		1.665.50 - Recursos Vinculados - Vinculados Federais	439.560
		1.700.50 - Recursos Vinculados - Vinculados Federais	20
	INVESTIMENTOS		10
		1.700.50 - Recursos Vinculados - Vinculados Federais	10
AÇÃO	GRUPO DESPESA	FONTE	
<b>08.244.3500.6367</b>	<b>MELHORIA DAS CONDIÇÕES DE VIDA DA POPULAÇÃO EM SITUAÇÃO DE VULNERABILIDADE</b>		<b>41.400.280</b>
	OUTRAS DESPESAS CORRENTES		41.400.220
		1.500.10 - Recursos Livres - Tesouro Do Estado	17.400.000
		1.706.50 - Recursos Vinculados - Vinculados Federais	220
		1.761.10 - Recursos Vinculados - Tesouro Do Estado	24.000.000
	INVESTIMENTOS		60
		1.706.50 - Recursos Vinculados - Vinculados Federais	60
AÇÃO	GRUPO DESPESA	FONTE	
<b>08.122.3500.6473</b>	<b>FORTALECIMENTO DAS POLÍTICAS DE DIREITO VINCULADAS À SEDS</b>		<b>68.169.460</b>
	OUTRAS DESPESAS CORRENTES		68.169.460
		1.661.30 - Recursos Vinculados - Fundo Especial De Despesa	68.169.460
AÇÃO	GRUPO DESPESA	FONTE	
<b>08.245.3500.6484</b>	<b>COFINANCIAMENTO DE BENEFÍCIOS EVENTUAIS</b>		<b>17.116.000</b>
	OUTRAS DESPESAS CORRENTES		17.116.000
		1.500.10 - Recursos Livres - Tesouro Do Estado	17.116.000
AÇÃO	GRUPO DESPESA	FONTE	
<b>08.244.3500.6486</b>	<b>VISITAÇÃO DOMICILIAR P/FAMÍLIAS COM GESTANTE E CRIANÇAS NA 1ª INFÂNCIA</b>		<b>10</b>
	OUTRAS DESPESAS CORRENTES		10
		1.500.10 - Recursos Livres - Tesouro Do Estado	10

PROGRAMA: 3518 POLÍTICA DE SEGURANÇA ALIMENTAR E NUTRICIONAL			519.644.879
AÇÃO	GRUPO DESPESA	FONTE	
<b>08.306.3518.6000</b>	<b>VIVALEITE</b>		<b>269.328.752</b>
	OUTRAS DESPESAS CORRENTES		269.328.752
		1.761.10 - Recursos Vinculados - Tesouro Do Estado	269.328.752
AÇÃO	GRUPO DESPESA	FONTE	
<b>08.306.3518.6001</b>	<b>BOM PRATO MODELO DE RESTAURANTES POPULARES FIXO</b>		<b>235.022.582</b>
	OUTRAS DESPESAS CORRENTES		235.022.582
		1.761.10 - Recursos Vinculados - Tesouro Do Estado	235.022.582
AÇÃO	GRUPO DESPESA	FONTE	
<b>08.306.3518.6380</b>	<b>BOM PRATO - UNIDADES MÓVEIS E SEM SALÃO</b>		<b>15.293.545</b>
	OUTRAS DESPESAS CORRENTES		15.293.545
		1.500.10 - Recursos Livres - Tesouro Do Estado	15.293.545

PROGRAMA: 3519 MELHORIA DA GESTÃO E DA OFERTA DAS POLÍTICAS PÚBLICAS DA SEDS			97.833.163
AÇÃO	GRUPO DESPESA	FONTE	
<b>08.122.3519.6199</b>	<b>SISTEMAS DE INFORMAÇÃO, INFRAESTRUTURA E MANUTENÇÃO TECNOLÓGICA</b>		<b>97.741.363</b>
	PESSOAL E ENCARGOS SOCIAIS		44.054.947



Autenticar documento em <http://sempapel.al.sp.gov.br/autenticidade> com o identificador 330037003200380036003A00500052004100, Documento assinado digitalmente conforme art. 254º, II da Lei 14.063/2020.



		1.500.10 - Recursos Livres - Tesouro Do Estado	44.054.947
	OUTRAS DESPESAS CORRENTES		53.686.416
		1.500.10 - Recursos Livres - Tesouro Do Estado	31.548.790
		1.602.50 - Recursos Vinculados - Vinculados Federais	40
		1.661.30 - Recursos Vinculados - Fundo Especial De Despesa	18.994.532
		1.661.50 - Recursos Vinculados - Vinculados Federais	587.664
		1.665.50 - Recursos Vinculados - Vinculados Federais	2.555.390
AÇÃO	GRUPO DESPESA	FONTE	
08.128.3519.6362	CAPACITAÇÃO E FORMAÇÃO DE ATORES SOCIAIS DAS POLÍTICAS DO DESENVOLVIMENTO SOCIAL		91.800
	OUTRAS DESPESAS CORRENTES		91.800
		1.500.10 - Recursos Livres - Tesouro Do Estado	91.800

PROGRAMA: 3521 SUPERAÇÃO DA VULNERABILIDADE SOCIAL			11.946.882
AÇÃO	GRUPO DESPESA	FONTE	
08.246.3521.5579	GESTÃO DOS BENEFÍCIOS PARA ATENDIMENTO DE PESSOAS EM SITUAÇÃO DE VULNERABILIDADE		3.320.833
	OUTRAS DESPESAS CORRENTES		3.320.833
		1.500.10 - Recursos Livres - Tesouro Do Estado	3.320.833
AÇÃO	GRUPO DESPESA	FONTE	
08.244.3521.6390	OPERACIONALIZAÇÃO DO PROGRAMA SUPERAÇÃO DA VULNERABILIDADE SOCIAL		8.626.049
	OUTRAS DESPESAS CORRENTES		8.626.049
		1.500.10 - Recursos Livres - Tesouro Do Estado	8.626.049



<b>ÓRGÃO: 35000 - SECRETARIA DE DESENVOLVIMENTO SOCIAL</b>	Valores em R\$ 1,00
<b>UNIDADE: 35001 - ADMINISTRAÇÃO SUPERIOR DA SECRETARIA E SEDE</b>	<b>128.619.545</b>
<b>ESFERA: ORÇAMENTO SEGURIDADE SOCIAL</b>	

## RESUMO DA UNIDADE ORÇAMENTÁRIA

PROGRAMA	
3500 - POLÍTICA DE ASSISTÊNCIA SOCIAL	61.191.424
3519 - MELHORIA DA GESTÃO E DA OFERTA DAS POLÍTICAS PÚBLICAS DA SEDS	58.802.072
3521 - SUPERAÇÃO DA VULNERABILIDADE SOCIAL	8.626.049
FUNÇÃO	
08 - ASSISTÊNCIA SOCIAL	128.619.545
SUBFUNÇÃO	
122 - ADMINISTRAÇÃO GERAL	119.901.366
128 - FORMAÇÃO DE RECURSOS HUMANOS	91.800
244 - ASSISTÊNCIA COMUNITÁRIA	8.626.379
MODALIDADE DE APLICAÇÃO	
040 - TRANSFERÊNCIAS A MUNICÍPIOS	21.936.080
050 - TRANSF. A INST.PRIVADAS SEM FINS LUCRATIVOS	39.255.334
090 - APLICAÇÕES DIRETAS	66.293.000
091 - OPERAÇÃO INTRAÓRGÃOS ORÇ.FISCAL E SEGURIDADE	1.135.131

Inclui valores referentes a transferência intragovernamental.

## PROGRAMAÇÃO DA UNIDADE ORÇAMENTÁRIA

PROGRAMA: 3500 POLÍTICA DE ASSISTÊNCIA SOCIAL				61.191.424
AÇÃO	GRUPO DESPESA	FONTE		
<b>08.244.3500.1825</b> REVITALIZAÇÃO DA REDE EXECUTORA				<b>50</b>
	OUTRAS DESPESAS CORRENTES			20
		1.500.10 - Recursos Livres - Tesouro Do Estado		20
	INVESTIMENTOS			30
		1.500.10 - Recursos Livres - Tesouro Do Estado		30
<b>PRODUTO:</b>	VIGILÂNCIA SOCIOASSISTENCIAL - MONITORAMENTO E AVALIAÇÃO			
<b>INDICADOR DE PRODUTO:</b>	NÚMERO DE MUNICÍPIOS REALIZANDO AÇÕES DE VIGILÂNCIA SOCIOASSISTENCIAL - MONITORAMENTO E AVALIAÇÃO (unidade)			
AÇÃO	GRUPO DESPESA	FONTE		
<b>08.244.3500.6367</b> MELHORIA DAS CONDIÇÕES DE VIDA DA POPULAÇÃO EM SITUAÇÃO DE VULNERABILIDADE				<b>280</b>
	OUTRAS DESPESAS CORRENTES			220
		1.706.50 - Recursos Vinculados - Vinculados Federais		220
	INVESTIMENTOS			60
		1.706.50 - Recursos Vinculados - Vinculados Federais		60
<b>PRODUTO:</b>	PROMOÇÃO DO DESENVOLVIMENTO HUMANO			
<b>INDICADOR DE PRODUTO:</b>	VALOR DE INVESTIMENTO NA REDE DO SISTEMA ÚNICO DE ASSISTÊNCIA SOCIAL - SUAS (R\$)			
AÇÃO	GRUPO DESPESA	FONTE		
<b>08.122.3500.6473</b> FORTALECIMENTO DAS POLÍTICAS DE DIREITO VINCULADAS À SEDS				<b>61.191.094</b>
	OUTRAS DESPESAS CORRENTES			61.191.094
		1.661.30 - Recursos Vinculados - Fundo Especial De Despesa		61.191.094
<b>PRODUTO:</b>	POLÍTICAS DE DIREITO VINCULADAS À SECRETARIA DE DESENVOLVIMENTO SOCIAL FORTALECIDAS			
<b>INDICADOR DE PRODUTO:</b>	NÚMERO DE PARCERIAS CELEBRADAS PELOS CONSELHOS DE ASSISTÊNCIA SOCIAL (unidade)			
PROGRAMA: 3519 MELHORIA DA GESTÃO E DA OFERTA DAS POLÍTICAS PÚBLICAS DA SEDS				58.802.072



Autenticar documento em <http://sempapel.al.sp.gov.br/autenticidade> com o identificador 330037003200380036003A00500052004100, Documento assinado digitalmente conforme art. 74º, II da Lei 14.063/2020.

AÇÃO		GRUPO DESPESA	FONTE	
08.122.3519.6199	SISTEMAS DE INFORMAÇÃO, INFRAESTRUTURA E MANUTENÇÃO TECNOLÓGICA			<b>58.710.272</b>
		PESSOAL E ENCARGOS SOCIAIS		27.651.817
			1.500.10 - Recursos Livres - Tesouro Do Estado	27.651.817
		OUTRAS DESPESAS CORRENTES		31.058.455
			1.500.10 - Recursos Livres - Tesouro Do Estado	24.771.943
			1.661.30 - Recursos Vinculados - Fundo Especial De Despesa	6.286.512
AÇÃO		GRUPO DESPESA	FONTE	
08.128.3519.6362	CAPACITAÇÃO E FORMAÇÃO DE ATORES SOCIAIS DAS POLÍTICAS DO DESENVOLVIMENTO SOCIAL			<b>91.800</b>
		OUTRAS DESPESAS CORRENTES		91.800
			1.500.10 - Recursos Livres - Tesouro Do Estado	91.800
<b>PRODUTO:</b>	ATORES SOCIAIS DAS POLÍTICAS PÚBLICAS DO DESENVOLVIMENTO SOCIAL CAPACITADOS			
<b>INDICADOR DE PRODUTO:</b>	NÚMERO DE AÇÕES DE CAPACITAÇÃO E/OU FORMAÇÃO OFERTADAS (unidade)			

<b>PROGRAMA:</b>	<b>3521</b>	<b>SUPERAÇÃO DA VULNERABILIDADE SOCIAL</b>		<b>8.626.049</b>
AÇÃO		GRUPO DESPESA	FONTE	
08.244.3521.6390	OPERACIONALIZAÇÃO DO PROGRAMA SUPERAÇÃO DA VULNERABILIDADE SOCIAL			<b>8.626.049</b>
		OUTRAS DESPESAS CORRENTES		8.626.049
			1.500.10 - Recursos Livres - Tesouro Do Estado	8.626.049



<b>ÓRGÃO: 35000 - SECRETARIA DE DESENVOLVIMENTO SOCIAL</b> <b>UNIDADE: 35003 - COORDENADORIA DE AÇÃO SOCIAL</b> <b>ESFERA: ORÇAMENTO SEGURIDADE SOCIAL</b>	Valores em R\$ 1,00
	<b>19.898.759</b>

## RESUMO DA UNIDADE ORÇAMENTÁRIA

PROGRAMA	
3519 - MELHORIA DA GESTÃO E DA OFERTA DAS POLÍTICAS PÚBLICAS DA SEDS	19.898.759
FUNÇÃO	
08 - ASSISTÊNCIA SOCIAL	19.898.759
SUBFUNÇÃO	
122 - ADMINISTRAÇÃO GERAL	19.898.759
MODALIDADE DE APLICAÇÃO	
090 - APLICAÇÕES DIRETAS	18.435.721
091 - OPERAÇÃO INTRAÓRGÃOS ORÇ.FISCAL E SEGURIDADE	1.463.038

Inclui valores referentes a transferência intragovernamental.

## PROGRAMAÇÃO DA UNIDADE ORÇAMENTÁRIA

PROGRAMA: 3519 MELHORIA DA GESTÃO E DA OFERTA DAS POLÍTICAS PÚBLICAS DA SEDS			19.898.759
AÇÃO	GRUPO DESPESA	FONTE	
08.122.3519.6199 SISTEMAS DE INFORMAÇÃO, INFRAESTRUTURA E MANUTENÇÃO TECNOLÓGICA			19.898.759
	PESSOAL E ENCARGOS SOCIAIS		13.165.352
		1.500.10 - Recursos Livres - Tesouro Do Estado	13.165.352
	OUTRAS DESPESAS CORRENTES		6.733.407
		1.500.10 - Recursos Livres - Tesouro Do Estado	6.733.407



<b>ÓRGÃO: 35000 - SECRETARIA DE DESENVOLVIMENTO SOCIAL</b> <b>UNIDADE: 35004 - COORDENADORIA DE GESTÃO ESTRATÉGICA</b> <b>ESFERA: ORÇAMENTO SEGURIDADE SOCIAL</b>	Valores em R\$ 1,00
	<b>1.241.253</b>

## RESUMO DA UNIDADE ORÇAMENTÁRIA

PROGRAMA	
3519 - MELHORIA DA GESTÃO E DA OFERTA DAS POLÍTICAS PÚBLICAS DA SEDS	1.241.253
FUNÇÃO	
08 - ASSISTÊNCIA SOCIAL	1.241.253
SUBFUNÇÃO	
122 - ADMINISTRAÇÃO GERAL	1.241.253
MODALIDADE DE APLICAÇÃO	
090 - APLICAÇÕES DIRETAS	1.171.600
091 - OPERAÇÃO INTRAÓRGÃOS ORÇ.FISCAL E SEGURIDADE	69.653

Inclui valores referentes a transferência intragovernamental.

## PROGRAMAÇÃO DA UNIDADE ORÇAMENTÁRIA

PROGRAMA: 3519 MELHORIA DA GESTÃO E DA OFERTA DAS POLÍTICAS PÚBLICAS DA SEDS			1.241.253
AÇÃO	GRUPO DESPESA	FONTE	
08.122.3519.6199 SISTEMAS DE INFORMAÇÃO, INFRAESTRUTURA E MANUTENÇÃO TECNOLÓGICA			1.241.253
	PESSOAL E ENCARGOS SOCIAIS		1.230.859
		1.500.10 - Recursos Livres - Tesouro Do Estado	1.230.859
	OUTRAS DESPESAS CORRENTES		10.394
		1.500.10 - Recursos Livres - Tesouro Do Estado	10.394



<b>ÓRGÃO: 35000 - SECRETARIA DE DESENVOLVIMENTO SOCIAL</b>	Valores em R\$ 1,00
<b>UNIDADE: 35006 - COORD.ADMINISTRAÇÃO DE FUNDOS E CONVÊNIOS</b>	<b>13.209.595</b>
<b>ESFERA: ORÇAMENTO SEGURIDADE SOCIAL</b>	

## RESUMO DA UNIDADE ORÇAMENTÁRIA

PROGRAMA	
3500 - POLÍTICA DE ASSISTÊNCIA SOCIAL	6.978.366
3519 - MELHORIA DA GESTÃO E DA OFERTA DAS POLÍTICAS PÚBLICAS DA SEDS	6.231.229
FUNÇÃO	
08 - ASSISTÊNCIA SOCIAL	13.209.595
SUBFUNÇÃO	
122 - ADMINISTRAÇÃO GERAL	13.209.595
MODALIDADE DE APLICAÇÃO	
040 - TRANSFERÊNCIAS A MUNICÍPIOS	1.978.366
050 - TRANSF. A INST.PRIVADAS SEM FINS LUCRATIVOS	5.000.000
090 - APLICAÇÕES DIRETAS	6.073.698
091 - OPERAÇÃO INTRAÓRGÃOS ORÇ.FISCAL E SEGURIDADE	157.531

Inclui valores referentes a transferência intragovernamental.

## PROGRAMAÇÃO DA UNIDADE ORÇAMENTÁRIA

PROGRAMA: 3500 POLÍTICA DE ASSISTÊNCIA SOCIAL				6.978.366
AÇÃO	GRUPO DESPESA	FONTE		
08.122.3500.6473 FORTALECIMENTO DAS POLÍTICAS DE DIREITO VINCULADAS À SEDS				6.978.366
	OUTRAS DESPESAS CORRENTES			6.978.366
		1.661.30 - Recursos Vinculados - Fundo Especial De Despesa		6.978.366
PRODUTO:	POLÍTICAS DE DIREITO VINCULADAS À SECRETARIA DE DESENVOLVIMENTO SOCIAL FORTALECIDAS			
INDICADOR DE PRODUTO:	NÚMERO DE PARCERIAS CELEBRADAS PELOS CONSELHOS DE ASSISTÊNCIA SOCIAL (unidade)			

PROGRAMA: 3519 MELHORIA DA GESTÃO E DA OFERTA DAS POLÍTICAS PÚBLICAS DA SEDS				6.231.229
AÇÃO	GRUPO DESPESA	FONTE		
08.122.3519.6199 SISTEMAS DE INFORMAÇÃO, INFRAESTRUTURA E MANUTENÇÃO TECNOLÓGICA				6.231.229
	PESSOAL E ENCARGOS SOCIAIS			2.006.919
		1.500.10 - Recursos Livres - Tesouro Do Estado		2.006.919
	OUTRAS DESPESAS CORRENTES			4.224.310
		1.500.10 - Recursos Livres - Tesouro Do Estado		33.046
		1.661.30 - Recursos Vinculados - Fundo Especial De Despesa		4.191.264



<b>ÓRGÃO: 35000 - SECRETARIA DE DESENVOLVIMENTO SOCIAL</b>	Valores em R\$ 1,00
<b>UNIDADE: 35007 - FUNDO EST. DE ASSISTÊNCIA SOCIAL - FEAS</b>	<b>328.566.547</b>
<b>ESFERA: ORÇAMENTO SEGURIDADE SOCIAL</b>	

## RESUMO DA UNIDADE ORÇAMENTÁRIA

PROGRAMA	
3500 - POLÍTICA DE ASSISTÊNCIA SOCIAL	313.585.864
3519 - MELHORIA DA GESTÃO E DA OFERTA DAS POLÍTICAS PÚBLICAS DA SEDS	11.659.850
3521 - SUPERAÇÃO DA VULNERABILIDADE SOCIAL	3.320.833
FUNÇÃO	
08 - ASSISTÊNCIA SOCIAL	328.566.547
SUBFUNÇÃO	
122 - ADMINISTRAÇÃO GERAL	11.659.850
244 - ASSISTÊNCIA COMUNITÁRIA	44.959.310
245 - SERVIÇOS SOCIOASSISTENCIAIS	268.626.554
246 - SEGURANÇA DE RENDA	3.320.833
MODALIDADE DE APLICAÇÃO	
041 - TRANSFERÊNCIAS A MUNICÍPIOS - FUNDO A FUNDO	261.970.714
050 - TRANSF. A INST.PRIVADAS SEM FINS LUCRATIVOS	26.815.940
070 - TRANSFERÊNCIAS A INST. MULTIGOVERNAMENTAIS	10
090 - APLICAÇÕES DIRETAS	39.779.883

Inclui valores referentes a transferência intragovernamental.

## PROGRAMAÇÃO DA UNIDADE ORÇAMENTÁRIA

PROGRAMA: 3500 POLÍTICA DE ASSISTÊNCIA SOCIAL				313.585.864
AÇÃO	GRUPO DESPESA	FONTE		
<b>08.244.3500.1825 REVITALIZAÇÃO DA REDE EXECUTORA</b>				<b>799.300</b>
	OUTRAS DESPESAS CORRENTES			10
		1.500.10 - Recursos Livres - Tesouro Do Estado		10
	INVESTIMENTOS			799.290
		1.500.10 - Recursos Livres - Tesouro Do Estado		10
		1.661.50 - Recursos Vinculados - Vinculados Federais		799.200
		1.665.50 - Recursos Vinculados - Vinculados Federais		80
<b>PRODUTO:</b>	VIGILÂNCIA SOCIOASSISTENCIAL - MONITORAMENTO E AVALIAÇÃO			
<b>INDICADOR DE PRODUTO:</b>	NÚMERO DE MUNICÍPIOS REALIZANDO AÇÕES DE VIGILÂNCIA SOCIOASSISTENCIAL - MONITORAMENTO E AVALIAÇÃO (unidade)			
AÇÃO	GRUPO DESPESA	FONTE		
<b>08.244.3500.5076 VIGILÂNCIA SOCIOASSISTENCIAL</b>				<b>2.760.000</b>
	OUTRAS DESPESAS CORRENTES			2.760.000
		1.500.10 - Recursos Livres - Tesouro Do Estado		2.760.000
<b>PRODUTO:</b>	VIGILÂNCIA SOCIOASSISTENCIAL - MONITORAMENTO E AVALIAÇÃO			
<b>INDICADOR DE PRODUTO:</b>	NÚMERO DE MUNICÍPIOS REALIZANDO AÇÕES DE VIGILÂNCIA SOCIOASSISTENCIAL - MONITORAMENTO E AVALIAÇÃO (unidade)			
AÇÃO	GRUPO DESPESA	FONTE		
<b>08.245.3500.6359 COFINANCIAMENTO DA REDE DE PROTEÇÃO SOCIAL BÁSICA</b>				<b>83.714.604</b>
	OUTRAS DESPESAS CORRENTES			83.714.604
		1.500.10 - Recursos Livres - Tesouro Do Estado		50.934.959
		1.661.30 - Recursos Vinculados - Fundo Especial De Despesa		2.199.120
		1.761.10 - Recursos Vinculados - Tesouro Do Estado		30.580.525
<b>PRODUTO:</b>	COFINANCIAMENTO DE SERVIÇOS DE PROTEÇÃO SOCIAL BÁSICA			
<b>INDICADOR DE PRODUTO:</b>	NÚMERO DE SERVIÇOS DE PROTEÇÃO SOCIAL BÁSICA REGISTRADOS (unidade)			



Autenticar documento em <http://sempapel.al.sp.gov.br/autenticidade> com o identificador 330037003200380036003A00500052004100, Documento assinado digitalmente conforme art. 24º, II da Lei 14.063/2020.

AÇÃO		GRUPO DESPESA	FONTE	
08.245.3500.6360	COFINANCIAMENTO DOS SERVIÇOS DE PROTEÇÃO SOCIAL ESPECIAL DE MÉDIA COMPLEXIDADE			<b>65.400.000</b>
		OUTRAS DESPESAS CORRENTES		65.400.000
			1.500.10 - Recursos Livres - Tesouro Do Estado	39.400.000
			1.761.10 - Recursos Vinculados - Tesouro Do Estado	26.000.000
PRODUTO:	COFINANCIAMENTO DE SERVIÇOS DA PROTEÇÃO SOCIAL ESPECIAL			
INDICADOR DE PRODUTO:	NÚMERO DE SERVIÇOS DE PROTEÇÃO SOCIAL ESPECIAL DE MÉDIA E ALTA COMPLEXIDADE REGISTRADOS (unidade)			
AÇÃO		GRUPO DESPESA	FONTE	
08.245.3500.6361	COFINANCIAMENTO DE SERVIÇOS DE PROTEÇÃO SOCIAL ESPECIAL DE ALTA COMPLEXIDADE			<b>102.395.950</b>
		OUTRAS DESPESAS CORRENTES		102.395.940
			1.500.10 - Recursos Livres - Tesouro Do Estado	97.556.800
			1.661.30 - Recursos Vinculados - Fundo Especial De Despesa	4.399.560
			1.665.50 - Recursos Vinculados - Vinculados Federais	439.560
			1.700.50 - Recursos Vinculados - Vinculados Federais	20
		INVESTIMENTOS		10
			1.700.50 - Recursos Vinculados - Vinculados Federais	10
PRODUTO:	COFINANCIAMENTO DE SERVIÇOS DA PROTEÇÃO SOCIAL ESPECIAL			
INDICADOR DE PRODUTO:	NÚMERO DE SERVIÇOS DE PROTEÇÃO SOCIAL ESPECIAL DE MÉDIA E ALTA COMPLEXIDADE REGISTRADOS (unidade)			
AÇÃO		GRUPO DESPESA	FONTE	
08.244.3500.6367	MELHORIA DAS CONDIÇÕES DE VIDA DA POPULAÇÃO EM SITUAÇÃO DE VULNERABILIDADE			<b>41.400.000</b>
		OUTRAS DESPESAS CORRENTES		41.400.000
			1.500.10 - Recursos Livres - Tesouro Do Estado	17.400.000
			1.761.10 - Recursos Vinculados - Tesouro Do Estado	24.000.000
PRODUTO:	PROMOÇÃO DO DESENVOLVIMENTO HUMANO			
INDICADOR DE PRODUTO:	VALOR DE INVESTIMENTO NA REDE DO SISTEMA ÚNICO DE ASSISTÊNCIA SOCIAL - SUAS (R\$)			
AÇÃO		GRUPO DESPESA	FONTE	
08.245.3500.6484	COFINANCIAMENTO DE BENEFÍCIOS EVENTUAIS			<b>17.116.000</b>
		OUTRAS DESPESAS CORRENTES		17.116.000
			1.500.10 - Recursos Livres - Tesouro Do Estado	17.116.000
PRODUTO:	COFINANCIAMENTO DE BENEFÍCIOS EVENTUAIS			
INDICADOR DE PRODUTO:	TAXA DE PARTICIPAÇÃO NO CUSTEIO DE BENEFÍCIOS EVENTUAIS (%)			
AÇÃO		GRUPO DESPESA	FONTE	
08.244.3500.6486	VISITAÇÃO DOMICILIAR P/FAMÍLIAS COM GESTANTE E CRIANÇAS NA 1ª INFÂNCIA			<b>10</b>
		OUTRAS DESPESAS CORRENTES		10
			1.500.10 - Recursos Livres - Tesouro Do Estado	10
PRODUTO:	PRIMEIRA INFÂNCIA NO SISTEMA ÚNICO DE ASSISTÊNCIA SOCIAL - SUAS			
INDICADOR DE PRODUTO:	NÚMERO DE BENEFICIÁRIOS ATENDIDOS PELO BENEFÍCIO DE PRESTAÇÃO CONTINUADA (unidade)			

<b>PROGRAMA:</b>	<b>3519 MELHORIA DA GESTÃO E DA OFERTA DAS POLÍTICAS PÚBLICAS DA SEDS</b>	<b>11.659.850</b>
------------------	---	-------------------



Autenticar documento em <http://sempapel.al.sp.gov.br/autenticidade> com o identificador 330037003200380036003A00500052004100, Documento assinado digitalmente conforme art. 34º, II da Lei 14.063/2020.



AÇÃO		GRUPO DESPESA	FONTE	
08.122.3519.6199	SISTEMAS DE INFORMAÇÃO, INFRAESTRUTURA E MANUTENÇÃO TECNOLÓGICA			<b>11.659.850</b>
		OUTRAS DESPESAS CORRENTES		11.659.850
			1.602.50 - Recursos Vinculados - Vinculados Federais	40
			1.661.30 - Recursos Vinculados - Fundo Especial De Despesa	8.516.756
			1.661.50 - Recursos Vinculados - Vinculados Federais	587.664
			1.665.50 - Recursos Vinculados - Vinculados Federais	2.555.390

PROGRAMA: 3521 SUPERAÇÃO DA VULNERABILIDADE SOCIAL				3.320.833
AÇÃO		GRUPO DESPESA	FONTE	
08.246.3521.5579	GESTÃO DOS BENEFÍCIOS PARA ATENDIMENTO DE PESSOAS EM SITUAÇÃO DE VULNERABILIDADE			<b>3.320.833</b>
		OUTRAS DESPESAS CORRENTES		3.320.833
			1.500.10 - Recursos Livres - Tesouro Do Estado	3.320.833
<b>PRODUTO:</b>	BENEFÍCIOS CONCEDIDOS A PESSOAS EM SITUAÇÃO DE VULNERABILIDADE			
<b>INDICADOR DE PRODUTO:</b>	NÚMERO DE BENEFÍCIOS CONCEDIDOS (unidade)			



<b>ÓRGÃO: 35000 - SECRETARIA DE DESENVOLVIMENTO SOCIAL</b> <b>UNIDADE: 35009 - COORD. SEGURANÇA ALIMENTAR E NUTRICIONAL</b> <b>ESFERA: ORÇAMENTO SEGURIDADE SOCIAL</b>	Valores em R\$ 1,00
	<b>519.644.879</b>

## RESUMO DA UNIDADE ORÇAMENTÁRIA

PROGRAMA	
3518 - POLÍTICA DE SEGURANÇA ALIMENTAR E NUTRICIONAL	519.644.879
FUNÇÃO	
08 - ASSISTÊNCIA SOCIAL	519.644.879
SUBFUNÇÃO	
306 - ALIMENTAÇÃO E NUTRIÇÃO	519.644.879
MODALIDADE DE APLICAÇÃO	
050 - TRANSF. A INST.PRIVADAS SEM FINS LUCRATIVOS	249.885.676
090 - APLICAÇÕES DIRETAS	269.759.203

Inclui valores referentes a transferência intragovernamental.

## PROGRAMAÇÃO DA UNIDADE ORÇAMENTÁRIA

PROGRAMA: 3518 POLÍTICA DE SEGURANÇA ALIMENTAR E NUTRICIONAL				519.644.879
AÇÃO	GRUPO DESPESA	FONTE		
<b>08.306.3518.6000 VIVALEITE</b>			<b>269.328.752</b>	
	OUTRAS DESPESAS CORRENTES		269.328.752	
		1.761.10 - Recursos Vinculados - Tesouro Do Estado	269.328.752	
PRODUTO: DISTRIBUIÇÃO DE LEITE E DERIVADOS				
INDICADOR DE PRODUTO: NÚMERO DE ITENS DISTRIBUÍDOS PELO PROGRAMA VIVALEITE (unidade)				
AÇÃO	GRUPO DESPESA	FONTE		
<b>08.306.3518.6001 BOM PRATO MODELO DE RESTAURANTES POPULARES FIXO</b>			<b>235.022.582</b>	
	OUTRAS DESPESAS CORRENTES		235.022.582	
		1.761.10 - Recursos Vinculados - Tesouro Do Estado	235.022.582	
PRODUTO: REFEIÇÕES OFERECIDAS EM UNIDADES FIXAS				
INDICADOR DE PRODUTO: NÚMERO DE REFEIÇÕES SERVIDAS EM UNIDADES FIXAS DO PROGRAMA BOM PRATO (unidade)				
AÇÃO	GRUPO DESPESA	FONTE		
<b>08.306.3518.6380 BOM PRATO - UNIDADES MÓVEIS E SEM SALÃO</b>			<b>15.293.545</b>	
	OUTRAS DESPESAS CORRENTES		15.293.545	
		1.500.10 - Recursos Livres - Tesouro Do Estado	15.293.545	
PRODUTO: REFEIÇÕES OFERECIDAS EM UNIDADES MÓVEIS				
INDICADOR DE PRODUTO: NÚMERO DE REFEIÇÕES SERVIDAS EM UNIDADES MÓVEIS DO PROGRAMA BOM PRATO (unidade)				



Autenticar documento em <http://sempapel.al.sp.gov.br/autenticidade> com o identificador 330037003200380036003A00500052004100, Documento assinado digitalmente conforme art. 14º, II da Lei 14.063/2020.

<b>ÓRGÃO: 35000 - SECRETARIA DE DESENVOLVIMENTO SOCIAL</b>	Valores em R\$ 1,00
<b>UNIDADE: 35010 - COORD.DE POLÍTICAS SOBRE DROGAS DO EST.- COED</b>	<b>84.608.318</b>
<b>ESFERA: ORÇAMENTO SEGURIDADE SOCIAL</b>	

## RESUMO DA UNIDADE ORÇAMENTÁRIA

PROGRAMA	
2831 - POLÍTICA SOBRE DROGAS E TRANSFORMAÇÃO DE CENAS ABERTAS DE USO	84.608.318
FUNÇÃO	
08 - ASSISTÊNCIA SOCIAL	34.195.195
10 - SAÚDE	50.413.123
SUBFUNÇÃO	
244 - ASSISTÊNCIA COMUNITÁRIA	84.608.318
MODALIDADE DE APLICAÇÃO	
050 - TRANSF. A INST.PRIVADAS SEM FINS LUCRATIVOS	83.559.386
090 - APLICAÇÕES DIRETAS	1.048.932

Inclui valores referentes a transferência intragovernamental.

## PROGRAMAÇÃO DA UNIDADE ORÇAMENTÁRIA

PROGRAMA: 2831 POLÍTICA SOBRE DROGAS E TRANSFORMAÇÃO DE CENAS ABERTAS DE USO				84.608.318
AÇÃO	GRUPO DESPESA	FONTE		
<b>10.244.2831.6186 OPERAC., IMPLAN.DE VAGAS E REORDENAM.SERV. ACOLHIMENTO TERAPÊUTICO E REPÚBLICAS</b>				<b>50.413.113</b>
	OUTRAS DESPESAS CORRENTES			50.413.113
		1.500.81 - Recursos Livres - Intra		50.413.113
<b>PRODUTO:</b>	ACOLHIMENTO TERAPÊUTICO E REPÚBLICAS PARA DEPENDENTES QUÍMICOS			
<b>INDICADOR DE PRODUTO:</b>	NÚMERO DE VAGAS OFERTADAS EM ACOLHIMENTO TERAPÊUTICO E REPÚBLICAS PARA DEPENDENTES QUÍMICOS (unidade)			
AÇÃO	GRUPO DESPESA	FONTE		
<b>08.244.2831.6196 RETAGUARDA E ACOLHIM.TERAP.RESIDENCIAL PESSOAS EM CENAS ABERTAS DE USO DE DROGAS</b>				<b>34.195.176</b>
	OUTRAS DESPESAS CORRENTES			34.195.176
		1.500.10 - Recursos Livres - Tesouro Do Estado		34.195.176
<b>PRODUTO:</b>	ACOLHIMENTO E REINTEGRAÇÃO SOCIAL ÀS PESSOAS COM DEPENDÊNCIA QUÍMICA			
<b>INDICADOR DE PRODUTO:</b>	NÚMERO DE PESSOAS ACOLHIDAS E DE FAMÍLIAS REFERENCIADAS (unidade)			
AÇÃO	GRUPO DESPESA	FONTE		
<b>10.244.2831.6496 SUPORTE FAMILIARES DE PESSOAS C/DEPENDÊNCIA E PREVENÇÃO À RECAÍDA C/EX-ACOLHIDOS</b>				<b>10</b>
	OUTRAS DESPESAS CORRENTES			10
		1.500.81 - Recursos Livres - Intra		10
<b>PRODUTO:</b>	ACOLHIMENTO E REINTEGRAÇÃO SOCIAL ÀS PESSOAS COM DEPENDÊNCIA QUÍMICA			
<b>INDICADOR DE PRODUTO:</b>	NÚMERO DE PESSOAS ACOLHIDAS E DE FAMÍLIAS REFERENCIADAS (unidade)			
AÇÃO	GRUPO DESPESA	FONTE		
<b>08.244.2831.6510 AÇÕES DE PREVENÇÃO EM EQUIPAMENTOS DA ASSISTENCIA SOCIAL</b>				<b>19</b>
	OUTRAS DESPESAS CORRENTES			19
		1.500.10 - Recursos Livres - Tesouro Do Estado		9
		1.661.83 - TRANSF DE REC DOS FUNDOS ESTADUAIS DE ASSISTENCIA SOCIAL - FED - INTRA		10
<b>PRODUTO:</b>	PREVENÇÃO AO USO DE DROGAS COM CRIANÇAS E ADOLESCENTES			
<b>INDICADOR DE PRODUTO:</b>	NÚMERO DE UNIDADES QUE REALIZAM AÇÕES DE PREVENÇÃO AO USO DE DROGAS (unidade)			



Autenticar documento em <http://sempapel.al.sp.gov.br/autenticidade> com o identificador 330037003200380036003A00500052004100, Documento assinado digitalmente conforme art. 64º, II da Lei 14.063/2020.

<b>ÓRGÃO: 37000 - SECRETARIA DOS TRANSPORTES METROPOLITANOS</b>	Valores em R\$ 1,00
	<b>14.392.044.923</b>

**PRINCIPAIS ATRIBUIÇÕES**

- Execução da política estadual de transportes metropolitanos de passageiros para as regiões metropolitanas, abrangendo os sistemas metroviário, ferroviário, de ônibus e trólebus, e demais divisões modais de interesse metropolitano;
- Organização, coordenação, operação e fiscalização do sistema metropolitano de transportes públicos de passageiros e sua infraestrutura viária, compreendendo:
  - a realização do planejamento do transporte coletivo de caráter regional e a elaboração, execução e fiscalização dos serviços, de programas e de obras para o seu cumprimento e controle;
  - o estabelecimento de normas e regulamentos referentes ao planejamento, à implantação, à expansão, à melhoria, à operação, à manutenção e à fiscalização dos serviços;
  - a outorga de concessões e permissões dos serviços, sua fiscalização e a fixação das respectivas tarifas, nos termos da legislação vigente;
- Promoção do sistema metropolitano de transportes públicos de passageiros junto aos municípios integrantes das regiões metropolitanas, que poderá se realizar em conjunto com outros órgãos públicos ou entidades privadas que atuem no setor;
- Estudo, formulação e proposição das políticas públicas que envolvam o transporte sobre trilhos, de passageiros, de qualquer tecnologia e desempenho, para acesso, passagem ou atendimento nas regiões metropolitanas; aglomerações urbanas e demais municípios servidos por rede de transporte operada por entidades vinculadas à Secretaria;
- Operar a Estrada de Ferro Campos do Jordão.

**RESUMO DO ÓRGÃO**

PROGRAMA	
0001 - PARTICIPAÇÃO SOCIETÁRIA	6.123.315.369
0102 - OBRIGAÇÕES PREVIDENCIÁRIAS EM COMPLEMENTAÇÃO	6.667.561
3703 - PLANEJAMENTO, GESTÃO ESTRATÉGICA E MODERNIZAÇÃO DO TRANSPORTE - PITU VIVO	3.413.810.692
3706 - EXPANSÃO, MODERNIZ. E GESTÃO DO TRANSP. BAIXA/MÉDIA CAPACID.-PITU EM MARCHA	191.230.089
3707 - EXP., MODERNIZ. E OPER. TRANSP. POR TRENS METROPOLITANOS - PITU EM MARCHA	4.052.758.300
3708 - EXPANSÃO, MODERNIZAÇÃO E OPERAÇÃO DO TRANSPORTE METROVIÁRIO-PITU EM MARCHA	588.352.000
3709 - RENOVAÇÃO DO COMPLEXO TURÍSTICO DA EFCJ	15.910.912

FUNÇÃO	
09 - PREVIDÊNCIA SOCIAL	6.667.561
12 - EDUCAÇÃO	245.600.139
26 - TRANSPORTE	14.139.777.223

SUBFUNÇÃO	
122 - ADMINISTRAÇÃO GERAL	17.984.391
273 - PREVIDÊNCIA COMPLEMENTAR	6.667.561
453 - TRANSPORTES COLETIVOS URBANOS	9.319.563.163
783 - TRANSPORTE FERROVIÁRIO	5.047.829.808

MODALIDADE DE APLICAÇÃO	
040 - TRANSFERÊNCIAS A MUNICÍPIOS	1.000
067 - EXECUÇÃO DE CONTRATO DE PPP	693.879.720
090 - APLICAÇÕES DIRETAS	12.016.411.717
091 - OPERAÇÃO INTRAÓRGÃOS ORÇ.FISCAL E SEGURIDADE	1.681.752.486

UNIDADE ORÇAMENTÁRIA	
37001 - ADMINISTRAÇÃO SUPERIOR DA SECRETARIA E SEDE	10.596.131.838
37002 - ESTRADA DE FERRO CAMPOS DO JORDÃO	15.910.912
37092 - CIA.PAULISTA DE TRENS METROPOLITANOS-CPTM	3.780.002.173

FONTE	PESSOAL E ENCARGOS SOCIAIS	JUROS E ENCARGOS DA DÍVIDA	OUTRAS DESPESAS CORRENTES	INVESTIMENTOS	INVERSÕES FINANCEIRAS	AMORTIZAÇÃO DA DÍVIDA	TOTAL
1.500.10 - Recursos Livres - Tesouro Do Estado	637.289.322		4.102.904.990	150.456.705	3.907.533.242		8.798.184.259
1.500.81 - Recursos Livres - Intra	272.756.127		424.641.080	623.518.458	308.541.423		1.629.457.088
1.501.40 - Recursos Livres - Próprios	140.354.206		1.005.837.587				1.146.191.793
1.700.50 - Recursos Vinculados - Vinculados Federais				20	40		60
1.700.85 - Recursos Vinculados - Intra				40			40
1.754.77 - Recursos Vinculados - Operações De Crédito				549.194.942	2.215.782.087		2.764.977.029
1.754.87 - Recursos Vinculados - Intra				47.100.675			47.100.675
1.759.30 - Recursos Vinculados - Fundo Especial De Despesa	1.723.254		4.078.174				5.801.428



Autenticar documento em <http://sempapel.al.sp.gov.br/autenticidade> com o identificador 330037003200380036003A00500052004100, Documento assinado digitalmente conforme art. 74º, II da Lei 14.063/2020.

1.799.20 - Recursos Vinculados - Vinculados Estaduais	332.551					332.551
<b>TOTAL</b>	<b>1.052.455.460</b>	<b>5.537.461.831</b>	<b>1.370.270.840</b>	<b>6.431.856.792</b>		<b>14.392.044.923</b>

Inclui valores referentes a transferência intragovernamental.

## PROGRAMAÇÃO DO ÓRGÃO

<b>PROGRAMA: 0001 PARTICIPAÇÃO SOCIETÁRIA</b>						<b>6.123.315.369</b>
<b>AÇÃO</b>						
<b>26.453.0001.1693</b>	<b>SUBSCRIÇÃO DE AÇÕES DA EMPRESA METROPOLITANA DE TRANSPORTES URBANOS DE SP - EMTU</b>					<b>257.990.296</b>
<b>DESCRIÇÃO:</b>	Aporte de recursos do acionista majoritário destinado ao planejamento, gerenciamento e execução de obras; aquisição de imóveis ou bens de capital; aquisição de instalações, equipamentos e material permanente.					
<b>AÇÃO</b>						
<b>26.453.0001.1695</b>	<b>SUBSCRIÇÃO DE AÇÕES DA COMPANHIA DO METROPOLITANO DE SÃO PAULO - METRÔ</b>					<b>4.886.164.477</b>
<b>DESCRIÇÃO:</b>	Aporte de recursos do acionista majoritário destinado ao planejamento, gerenciamento e execução de obras; aquisição de imóveis ou bens de capital; aquisição de instalações, equipamentos e material permanente.					
<b>AÇÃO</b>						
<b>26.783.0001.9017</b>	<b>SUBSCRIÇÃO DE AÇÕES DA COMPANHIA PAULISTA DE TRENS METROPOLITANOS - CPTM</b>					<b>979.160.596</b>
<b>DESCRIÇÃO:</b>	Aporte de recursos do acionista majoritário destinado ao planejamento, gerenciamento e execução de obras; aquisição de imóveis ou bens de capital; aquisição de instalações, equipamentos e material permanente.					
<b>PROGRAMA: 0102 OBRIGAÇÕES PREVIDENCIÁRIAS EM COMPLEMENTAÇÃO</b>						<b>6.667.561</b>
<b>AÇÃO</b>						
<b>09.273.0102.5664</b>	<b>COMPLEMENTAÇÃO DE APOSENTADORIAS E PENSÕES LEI 200/74 - METRÔ</b>					<b>6.667.561</b>
<b>DESCRIÇÃO:</b>	Pagamento de complementação de aposentadorias e pensões aos servidores inativos da entidade em conformidade com a legislação vigente.					
<b>PROGRAMA: 3703 PLANEJAMENTO, GESTÃO ESTRATÉGICA E MODERNIZAÇÃO DO TRANSPORTE - PITU VIVO</b>						<b>3.413.810.692</b>
<b>AÇÃO</b>						
<b>26.453.3703.2464</b>	<b>MODERNIZAÇÃO DO MATERIAL RODANTE DO SISTEMA METROPOLITANO DE TRANSPORTE</b>					<b>615.994.356</b>
<b>PRODUTO:</b>	AQUISIÇÃO DE TRENS PARA O SISTEMA METROFERROVIÁRIO					
<b>INDICADOR DE PRODUTO:</b>	PERCENTUAL DE REALIZAÇÃO DO CONTRATO DE FORNECIMENTO (%)					
<b>DESCRIÇÃO:</b>	Melhoria da qualidade dos serviços de transporte coletivo metroferroviário, mediante aquisição e/ou modernização de material rodante e sistemas necessários à rede.					
<b>AÇÃO</b>						
<b>26.453.3703.2636</b>	<b>MODERNIZAÇÃO SIST. DE SINALIZAÇÃO E TELECOM./CBTC METROVIÁRIO - LINHAS 1, 2 E 3</b>					<b>83.656.321</b>
<b>PRODUTO:</b>	AQUISIÇÃO DE SISTEMA DE SINALIZAÇÃO (CBTC) METROVIÁRIA - LINHAS 1, 2 E 3					
<b>INDICADOR DE PRODUTO:</b>	PERCENTUAL DE REALIZAÇÃO DO CONTRATO DE FORNECIMENTO (%)					
<b>DESCRIÇÃO:</b>	Melhoria da qualidade do sistema metroviário, mediante aquisição e modernização de sistemas/CBTC para as Linhas 1, 2 e 3 do Metrô.					
<b>AÇÃO</b>						
<b>26.453.3703.2706</b>	<b>APOIO AOS SISTEMAS DE MÉDIA CAPACIDADE DAS CIDADES/RMS</b>					<b>1.000</b>
<b>PRODUTO:</b>	APOIO NA IMPLANTAÇÃO DE SISTEMAS DE MÉDIA CAPACIDADE EM CIDADES DAS REGIÕES METROPOLITANAS					
<b>INDICADOR DE PRODUTO:</b>	PERCENTUAL DE REALIZAÇÃO FÍSICA DOS CONVÊNIOS (%)					
<b>DESCRIÇÃO:</b>	Participação na implantação de planos municipais de mobilidade de cidades das regiões metropolitanas, através de celebração de convênios e repasses de recursos					
<b>AÇÃO</b>						
<b>26.453.3703.4286</b>	<b>MONITORAMENTO DA QUALIDADE E DOS CUSTOS DOS SERVIÇOS DE TRANSPORTE METROPOLITANO</b>					<b>2.460.049.629</b>
<b>PRODUTO:</b>	COMPLEMENTAÇÃO DA RECEITA OPERACIONAL DO SERVIÇO DE TRANSPORTE METROPOLITANO DE PASSAGEIROS					
<b>INDICADOR DE PRODUTO:</b>	NÚMERO DE PASSAGEIROS PAGANTES SUBSIDIADOS NO SISTEMA DE TRANSPORTE METROPOLITANO (unidade)					
<b>DESCRIÇÃO:</b>	Elaboração de estudos técnicos de racionalização, monitoramento e gestão da demanda, desenvolvimento e monitoramento de política tarifária, integração e gestão compartilhada do sistema de transporte metropolitano.					
<b>AÇÃO</b>						
<b>26.453.3703.4288</b>	<b>PLANEJAMENTO, GESTÃO E EXECUÇÃO DE AÇÕES DO SISTEMA DE TRANSPORTE METROPOLITANO</b>					<b>2.203.232</b>
<b>PRODUTO:</b>	ESTUDOS TÉCNICOS PARA GESTÃO INTEGRADA DO SISTEMA DE TRANSPORTE					
<b>INDICADOR DE PRODUTO:</b>	PERCENTUAL DE REALIZAÇÃO FÍSICA DOS PLANOS INTEGRADOS DE TRANSPORTES URBANOS (unidade)					
<b>DESCRIÇÃO:</b>	Desenvolvimento de processo contínuo de planejamento, acompanhamento e monitoramento dos empreendimentos, modernização dos instrumentos, modelos de gestão e de ações destinadas a consolidar, nas regiões metropolitanas, uma estratégia integrada de transporte de passageiros.					



Autenticar documento em <http://sempapel.al.sp.gov.br/autenticidade> com o identificador 330037003200380036003A00500052004100, Documento assinado digitalmente conforme art. 84º, II da Lei 14.063/2020.

AÇÃO		
<b>26.453.3703.5089</b>	<b>COMUNICAÇÃO E ARTICULAÇÃO INSTITUCIONAL SOBRE TRANSPORTES METROPOLITANOS</b>	<b>586.515</b>
PRODUTO:	PROJETOS E AÇÕES DE COMUNICAÇÃO SOCIAL E RELAÇÕES INSTITUCIONAIS	
INDICADOR DE PRODUTO:	PERCENTUAL DE REALIZAÇÃO DOS CONTRATOS DE COMUNICAÇÃO E INFORMATIZAÇÃO (%)	
DESCRIÇÃO:	Relações institucionais, acessibilidade, representação da Pasta nos conselhos estaduais, comunicação, marketing institucional, pesquisas, estudos avaliativos, expectativas e resultados no que se refere ao transporte coletivo de passageiros nas Regiões Metropolitanas do Estado.	
AÇÃO		
<b>26.122.3703.5090</b>	<b>COORDENAÇÃO E ADMINISTRAÇÃO GERAL DA SECRETARIA DOS TRANSPORTES METROPOLITANOS</b>	<b>17.984.391</b>
DESCRIÇÃO:	Execução de um conjunto de ações técnico-administrativas e operacionais, incluindo tecnologia da informação, para suporte às atividades de coordenação e administração geral dos transportes metropolitanos.	
AÇÃO		
<b>26.453.3703.6412</b>	<b>CONTRAPRESTAÇÃO DO SIM RMBS-SISTEMA INTEGRADO METROPOLITANO DA BAIXADA SANTISTA</b>	<b>233.335.248</b>
PRODUTO:	TRANSPORTE DE PASSAGEIROS NO SIM BAIXADA SANTISTA	
INDICADOR DE PRODUTO:	PERCENTUAL DE CONTRAPRESTAÇÃO SOBRE OS PASSAGEIROS TRANSPORTADOS DO SISTEMA INTEGRADO METROPOLITANO DA REGIÃO METROPOLITANA DA BAIXADA SANTISTA (%)	
DESCRIÇÃO:	Participação do Estado na manutenção da concessão patrocinada do Sistema Integrado Metropolitano da Baixada Santista – SIM/ RMBS, conforme contrato de parceria público-privada, incluindo a contraprestação mensal para operação.	

PROGRAMA: 3706 EXPANSÃO, MODERNIZ. E GESTÃO DO TRANSP. BAIXA/MÉDIA CAPACID.-PITU EM MARCHA			191.230.089
AÇÃO			
<b>12.453.3706.6271</b>	<b>TRANSPORTE METROPOLITANO -RESSARCIMENTO DE GRATUIDADES ESTUDANTES DE BAIXA RENDA</b>		<b>23.175.722</b>
PRODUTO:	TRANSPORTE METROPOLITANO GRATUITO AOS PASSAGEIROS ESTUDANTES DE BAIXA RENDA		
INDICADOR DE PRODUTO:	NÚMERO DE VIAGENS REALIZADAS UTILIZANDO O BENEFÍCIO DA GRATUIDADE - ESTUDANTES DE BAIXA RENDA (unidade)		
DESCRIÇÃO:	Ressarcimento decorrente de transporte de estudantes de baixa renda, conforme a Lei nº 15.692, de 19 de fevereiro de 2015.		
AÇÃO			
<b>26.453.3706.6272</b>	<b>TRANSPORTE METROPOLITANO-RESSARCIMENTO DE GRATUIDADES SÊNIOR PAULISTA 60-64 ANOS</b>		<b>168.054.367</b>
PRODUTO:	TRANSPORTE METROPOLITANO GRATUITO AOS PASSAGEIROS IDOSOS 60-64 ANOS		
INDICADOR DE PRODUTO:	NÚMERO DE VIAGENS REALIZADAS UTILIZANDO O BENEFÍCIO DA GRATUIDADE - IDOSOS DE 60 A 64 ANOS (unidade)		
DESCRIÇÃO:	Ressarcimento decorrente de transporte metropolitano gratuito aos passageiros idosos de 60-64 anos contemplados pela Lei 17.611 de 15/12/2022 e do Decreto 67.455 de 20/01/2023.		

PROGRAMA: 3707 EXP., MODERNIZ. E OPER. TRANSP. POR TRENS METROPOLITANOS - PITU EM MARCHA			4.052.758.300
AÇÃO			
<b>26.783.3707.2323</b>	<b>EXTENSÃO DA LINHA 9 - ESMERALDA ATÉ VARGINHA</b>		<b>218.373.776</b>
PRODUTO:	LINHA 9 - ESMERALDA ESTENDIDA		
INDICADOR DE PRODUTO:	PERCENTUAL DE AVANÇO FÍSICO DO EMPREENDIMENTO NO PERÍODO (%)		
DESCRIÇÃO:	Implantação de via permanente, reforço da rede aérea de tração, sinalização da via férrea, intervenções de inserção urbana, construção de 2 novas estações (Bruno Covas/Mendes-Vila Natal e Varginha), 4 viadutos rodoviários, 2 passagens inferiores, 3 viadutos ferroviários, 1 passarela de pedestres, 1 cabine seccionadora (Varginha), 2 subestações de energia (Dutra e Mendes), 1 terminal de ônibus (Varginha) e 1 pátio de estacionamento de trens (Varginha).		
AÇÃO			
<b>26.783.3707.2593</b>	<b>EXTENSÃO DA LINHA 13 - JADE À REGIÃO CENTRAL DO MUNICÍPIO DE SÃO PAULO</b>		<b>91.123.335</b>
PRODUTO:	LINHA 13 - JADE ESTENDIDA ATÉ A REGIÃO CENTRAL		
INDICADOR DE PRODUTO:	PERCENTUAL DE AVANÇO FÍSICO DO EMPREENDIMENTO (%)		
DESCRIÇÃO:	Implantar as obras da extensão da linha 13- jade, integrando-a à região central do Município de São Paulo.		
AÇÃO			
<b>26.783.3707.2710</b>	<b>CAPACITAÇÃO E REAPARELHAMENTO ADMINISTRATIVO</b>		<b>25.947.067</b>
PRODUTO:	TRANSPORTE DE PASSAGEIROS POR TRENS METROPOLITANOS		
INDICADOR DE PRODUTO:	NÚMERO DE PASSAGEIROS TRANSPORTADOS - MÉDIA POR DIA ÚTIL (unidade)		
DESCRIÇÃO:	Suporte e aquisição de equipamentos, ferramentas, instrumentos e infraestrutura de apoio às áreas administrativas, inclusive de recursos de tecnologia da informação.		
AÇÃO			
<b>26.783.3707.2724</b>	<b>ACESSIBILIDADE E MODERNIZAÇÃO DAS ESTAÇÕES</b>		<b>67.128.644</b>
PRODUTO:	LINHAS DE TRENS METROPOLITANOS MODERNIZADAS		
INDICADOR DE PRODUTO:	PERCENTUAL DE REALIZAÇÃO FÍSICA DAS INTERVENÇÕES (%)		
DESCRIÇÃO:	Realização de intervenções nas estações que compõem as linhas de trens metropolitanos da CPTM.		
AÇÃO			
<b>26.783.3707.2726</b>	<b>CAPACITAÇÃO TÉCNICA E OPERACIONAL DA INFRAESTRUTURA DE CIRCULAÇÃO DOS TRENS</b>		<b>101.347.699</b>
PRODUTO:	TRANSPORTE DE PASSAGEIROS POR TRENS METROPOLITANOS		
INDICADOR DE PRODUTO:	NÚMERO DE PASSAGEIROS TRANSPORTADOS - MÉDIA POR DIA ÚTIL (unidade)		
DESCRIÇÃO:	Adequação da infraestrutura de apoio à circulação dos trens (pátios, abrigos, estacionamento de trens e veículos) e aquisição de bens necessários à operação e manutenção.		



Autenticar documento em <http://sempapel.al.sp.gov.br/autenticidade> com o identificador 330037003200380036003A00500052004100, Documento assinado digitalmente conforme art. 9º, II da Lei 14.063/2020.

AÇÃO		
<b>26.783.3707.2727</b>	<b>ESTUDOS, PROJETOS E PESQUISAS VOLTADOS À INOVAÇÃO</b>	<b>100.000</b>
PRODUTO:	ESTUDOS, PROJETOS E PESQUISAS NA ÁREA DE TRANSPORTES VOLTADOS PARA INOVAÇÃO	
INDICADOR DE PRODUTO:	PERCENTUAL DE PROJETOS, ESTUDOS E PESQUISAS ELABORADOS (%)	
DESCRIÇÃO:	Desenvolvimento de estudos, projetos e pesquisas voltados à inovação	
AÇÃO		
<b>26.783.3707.2728</b>	<b>ELABORAÇÃO DE ESTUDOS E PROJETOS VOLTADOS À EXPANSÃO DAS LINHAS FERROVIÁRIAS</b>	<b>371.754</b>
PRODUTO:	ESTUDOS E PROJETOS PARA A EXPANSÃO DA REDE FERROVIÁRIA	
INDICADOR DE PRODUTO:	PERCENTUAL DE AVANÇO FÍSICO DOS EMPREENDIMENTOS (%)	
DESCRIÇÃO:	Elaborar estudos e projetos preliminares voltados para : Implantação do prolongamento da Linha 13 – JADE integrando-1 até o bairro de Bonsucesso no município de Guarulhos; Implantação da nova Linha 14-ÔNIX; Estruturar as ligações regionais e metropolitanas de passageiros no Estado de SP.	
AÇÃO		
<b>26.783.3707.2729</b>	<b>CONCESSÃO ADMINISTRATIVA, PRESTAÇÃO DE SERVIÇOS EM FROTA DE TRENS METROPOLITANOS</b>	<b>460.544.472</b>
PRODUTO:	LINHAS DE TRENS METROPOLITANOS MODERNIZADAS	
INDICADOR DE PRODUTO:	PERCENTUAL DE REALIZAÇÃO FÍSICA DAS INTERVENÇÕES (%)	
DESCRIÇÃO:	Concessão administrativa de prestação de serviços de manutenção preventiva, corretiva, revisão geral e modernização em trens metropolitanos da série 8000 da CPTM-linha 11.	
AÇÃO		
<b>26.783.3707.2730</b>	<b>IMPLANTAÇÃO DE NOVAS ESTAÇÕES</b>	<b>38.773.471</b>
PRODUTO:	LINHAS DE TRENS METROPOLITANOS MODERNIZADAS	
INDICADOR DE PRODUTO:	PERCENTUAL DE REALIZAÇÃO FÍSICA DAS INTERVENÇÕES (%)	
DESCRIÇÃO:	Estudos, projetos e implantação de novas estações na CPTM	
AÇÃO		
<b>26.783.3707.2731</b>	<b>RECAPACITAÇÃO DOS SISTEMAS DAS LINHAS</b>	<b>127.453.427</b>
PRODUTO:	LINHAS DE TRENS METROPOLITANOS MODERNIZADAS	
INDICADOR DE PRODUTO:	PERCENTUAL DE REALIZAÇÃO FÍSICA DAS INTERVENÇÕES (%)	
DESCRIÇÃO:	Realização de intervenções nos ativos que compõem as linhas de trem metropolitano da CPTM, notadamente: sistemas de controle de tráfego, sinalização, telecomunicações, radiocomunicação, energia elétrica de tração, via permanente, rede aérea e frota de trens.	
AÇÃO		
<b>26.783.3707.4627</b>	<b>OPERAÇÃO DA COMPANHIA PAULISTA DE TRENS METROPOLITANOS</b>	<b>2.648.838.528</b>
PRODUTO:	TRANSPORTE DE PASSAGEIROS POR TRENS METROPOLITANOS	
INDICADOR DE PRODUTO:	NÚMERO DE PASSAGEIROS TRANSPORTADOS - MÉDIA POR DIA ÚTIL (unidade)	
DESCRIÇÃO:	Operação das linhas de trens metropolitanos (somente custeio)	
AÇÃO		
<b>12.783.3707.9010</b>	<b>RESSARCIMENTO DE SUBSÍDIO AOS PASSAGEIROS ESTUDANTES</b>	<b>75.410.417</b>
PRODUTO:	TRANSPORTE SUBSIDIADO AOS PASSAGEIROS ESTUDANTES	
INDICADOR DE PRODUTO:	NÚMERO DE PASSAGEIROS ESTUDANTES COM TRANSPORTE SUBSIDIADO POR ANO (unidade)	
DESCRIÇÃO:	Transporte subsidiado de passageiros estudantes, com ressarcimento de seus custos	
AÇÃO		
<b>26.783.3707.9011</b>	<b>RESSARCIMENTO DE GRATUIDADES AOS PASSAGEIROS</b>	<b>197.345.710</b>
PRODUTO:	TRANSPORTE GRATUITO AOS PASSAGEIROS IDOSOS E OUTROS	
INDICADOR DE PRODUTO:	NÚMERO DE PASSAGEIROS IDOSOS E OUTROS TRANSPORTADOS GRATUITAMENTE POR ANO (unidade)	
DESCRIÇÃO:	Transporte gratuito ou subsidiado a passageiros idosos, portadores de deficiência física, desempregados e outros contemplados pelos diplomas legais vigentes, com ressarcimento de seus custos.	
<b>PROGRAMA: 3708 EXPANSÃO, MODERNIZAÇÃO E OPERAÇÃO DO TRANSPORTE METROVIÁRIO-PITU EM MARCHA</b>		<b>588.352.000</b>
AÇÃO		
<b>26.453.3708.4624</b>	<b>LINHAS METROVIÁRIAS - RESSARCIMENTO DE GRATUIDADES AOS PASSAGEIROS</b>	<b>441.338.000</b>
PRODUTO:	TRANSPORTE GRATUITO AOS PASSAGEIROS IDOSOS E OUTROS	
INDICADOR DE PRODUTO:	NÚMERO DE PASSAGEIROS IDOSOS TRANSPORTADOS GRATUITAMENTE POR ANO (UN N.Inf)	
DESCRIÇÃO:	Transporte gratuito ou subsidiado aos passageiros idosos, portadores de deficiência física, desempregados e outros contemplados pelos diplomas legais vigentes com o ressarcimento de seus custos.	
AÇÃO		
<b>12.453.3708.5565</b>	<b>LINHAS METROVIÁRIAS - RESSARCIMENTO DE SUBSÍDIO AOS PASSAGEIROS ESTUDANTES</b>	<b>147.014.000</b>
PRODUTO:	TRANSPORTE SUBSIDIADO AOS PASSAGEIROS ESTUDANTES	
INDICADOR DE PRODUTO:	NÚMERO DE PASSAGEIROS ESTUDANTES COM TRANSPORTE SUBSIDIADO POR ANO (UN N.Inf)	
DESCRIÇÃO:	Transporte subsidiado de passageiros estudantes, com ressarcimento de seus custos.	
<b>PROGRAMA: 3709 RENOVAÇÃO DO COMPLEXO TURÍSTICO DA EFCJ</b>		<b>15.910.912</b>



Autenticar documento em <http://sempapel.al.sp.gov.br/autenticidade> com o identificador 330037003200380036003A00500052004100, Documento assinado digitalmente conforme art. 4º, II da Lei 14.063/2020.

AÇÃO		
<b>26.783.3709.2338</b>	<b>MODERNIZAÇÃO DO COMPLEXO TURÍSTICO EFCJ</b>	<b>100.000</b>
<b>PRODUTO:</b>	MODERNIZAÇÃO E RECUPERAÇÃO DA EFCJ	
<b>INDICADOR DE PRODUTO:</b>	PERCENTUAL DE AVANÇO FÍSICO DE MODERNIZAÇÃO E RECUPERAÇÃO (%)	
<b>DESCRIÇÃO:</b>	Realização de ações, projetos, obras de infraestrutura e aquisição de equipamentos com serviços de infraestrutura de via permanente, contenção de encostas, drenagem, recuperação da rede aérea, subestações elétricas e demais componentes necessários ao pleno funcionamento da estrada de ferro, além da elaboração de projetos básicos e executivos das instalações.	
AÇÃO		
<b>26.783.3709.5819</b>	<b>OPERAÇÃO DA ESTRADA DE FERRO CAMPOS DO JORDÃO</b>	<b>15.810.912</b>
<b>PRODUTO:</b>	OPERAÇÃO DA ESTRADA DE FERRO CAMPOS DO JORDÃO	
<b>INDICADOR DE PRODUTO:</b>	NÚMERO DE BILHETES VENDIDOS (unidade)	
<b>DESCRIÇÃO:</b>	Operação e manutenção do serviço turístico da estrada de ferro Campos do Jordão (custeio)	





<b>ÓRGÃO: 37000 - SECRETARIA DOS TRANSPORTES METROPOLITANOS</b> <b>ADMINISTRAÇÃO DIRETA</b>	Valores em R\$ 1,00
	<b>10.612.042.750</b>

**RESUMO DA ADMINISTRAÇÃO DIRETA**

PROGRAMA	
0001 - PARTICIPAÇÃO SOCIETÁRIA	6.123.315.369
0102 - OBRIGAÇÕES PREVIDENCIÁRIAS EM COMPLEMENTAÇÃO	6.667.561
3703 - PLANEJAMENTO, GESTÃO ESTRATÉGICA E MODERNIZAÇÃO DO TRANSPORTE - PITU VIVO	3.413.810.692
3706 - EXPANSÃO, MODERNIZ. E GESTÃO DO TRANSP. BAIXA/MÉDIA CAPACID.-PITU EM MARCHA	191.230.089
3707 - EXP., MODERNIZ. E OPER. TRANSP. POR TRENS METROPOLITANOS - PITU EM MARCHA	272.756.127
3708 - EXPANSÃO, MODERNIZAÇÃO E OPERAÇÃO DO TRANSPORTE METROVIÁRIO-PITU EM MARCHA	588.352.000
3709 - RENOVAÇÃO DO COMPLEXO TURÍSTICO DA EFCJ	15.910.912

FUNÇÃO	
09 - PREVIDÊNCIA SOCIAL	6.667.561
12 - EDUCAÇÃO	245.600.139
26 - TRANSPORTE	10.359.775.050

SUBFUNÇÃO	
122 - ADMINISTRAÇÃO GERAL	17.984.391
273 - PREVIDÊNCIA COMPLEMENTAR	6.667.561
453 - TRANSPORTES COLETIVOS URBANOS	9.319.563.163
783 - TRANSPORTE FERROVIÁRIO	1.267.827.635

MODALIDADE DE APLICAÇÃO	
040 - TRANSFERÊNCIAS A MUNICÍPIOS	1.000
067 - EXECUÇÃO DE CONTRATO DE PPP	233.335.248
090 - APLICAÇÕES DIRETAS	8.701.944.463
091 - OPERAÇÃO INTRAÓRGÃOS ORÇ.FISCAL E SEGURIDADE	1.676.762.039

UNIDADE ORÇAMENTÁRIA	
37001 - ADMINISTRAÇÃO SUPERIOR DA SECRETARIA E SEDE	10.596.131.838
37002 - ESTRADA DE FERRO CAMPOS DO JORDÃO	15.910.912

FONTE	PESSOAL E ENCARGOS SOCIAIS	JUROS E ENCARGOS DA DÍVIDA	OUTRAS DESPESAS CORRENTES	INVESTIMENTOS	INVERSÕES FINANCEIRAS	AMORTIZAÇÃO DA DÍVIDA	TOTAL
1.500.10 - Recursos Livres - Tesouro Do Estado	24.986.606		3.757.955.129	150.456.705	3.907.533.242		7.840.931.682
1.700.50 - Recursos Vinculados - Vinculados Federais				20	40		60
1.754.77 - Recursos Vinculados - Operações De Crédito				549.194.942	2.215.782.087		2.764.977.029
1.759.30 - Recursos Vinculados - Fundo Especial De Despesa	1.723.254		4.078.174				5.801.428
1.799.20 - Recursos Vinculados - Vinculados Estaduais	332.551						332.551
<b>TOTAL</b>	<b>27.042.411</b>		<b>3.762.033.303</b>	<b>699.651.667</b>	<b>6.123.315.369</b>		<b>10.612.042.750</b>

Inclui valores referentes a transferência intragovernamental.

**PROGRAMAÇÃO DA ADMINISTRAÇÃO DIRETA**

PROGRAMA:	0001 PARTICIPAÇÃO SOCIETÁRIA	6.123.315.369
AÇÃO	GRUPO DESPESA	FONTE
<b>26.453.0001.1693 SUBSCRIÇÃO DE AÇÕES DA EMPRESA METROPOLITANA DE TRANSPORTES URBANOS DE SP - EMTU</b>		<b>257.990.296</b>
	INVERSÕES FINANCEIRAS	257.990.296
		1.500.10 - Recursos Livres - Tesouro Do Estado 182.877.000
		1.754.77 - Recursos Vinculados - Operações De Crédito 75.113.296
AÇÃO	GRUPO DESPESA	FONTE
<b>26.453.0001.1695 SUBSCRIÇÃO DE AÇÕES DA COMPANHIA DO METROPOLITANO DE SÃO PAULO - METRÔ</b>		<b>4.886.164.477</b>
	INVERSÕES FINANCEIRAS	4.886.164.477
		1.500.10 - Recursos Livres - Tesouro Do Estado 2.792.596.361



Autenticar documento em <http://sempapel.al.sp.gov.br/autenticidade> com o identificador 330037003200380036003A00500052004100, Documento assinado digitalmente conforme a Lei nº 14.063/2020.

			1.754.77 - Recursos Vinculados - Operações De Crédito	2.093.568.116
AÇÃO	GRUPO DESPESA	FONTE		
26.783.0001.9017	SUBSCRIÇÃO DE AÇÕES DA COMPANHIA PAULISTA DE TRENS METROPOLITANOS - CPTM			979.160.596
	INVERSÕES FINANCEIRAS			979.160.596
		1.500.10 - Recursos Livres - Tesouro Do Estado		932.059.881
		1.700.50 - Recursos Vinculados - Vinculados Federais		40
		1.754.77 - Recursos Vinculados - Operações De Crédito		47.100.675

PROGRAMA: 0102 OBRIGAÇÕES PREVIDENCIÁRIAS EM COMPLEMENTAÇÃO				6.667.561
AÇÃO	GRUPO DESPESA	FONTE		
09.273.0102.5664	COMPLEMENTAÇÃO DE APOSENTADORIAS E PENSÕES LEI 200/74 - METRÔ			6.667.561
	PESSOAL E ENCARGOS SOCIAIS			6.667.561
		1.500.10 - Recursos Livres - Tesouro Do Estado		6.335.010
		1.799.20 - Recursos Vinculados - Vinculados Estaduais		332.551

PROGRAMA: 3703 PLANEJAMENTO, GESTÃO ESTRATÉGICA E MODERNIZAÇÃO DO TRANSPORTE - PITU VIVO				3.413.810.692
AÇÃO	GRUPO DESPESA	FONTE		
26.453.3703.2464	MODERNIZAÇÃO DO MATERIAL RODANTE DO SISTEMA METROPOLITANO DE TRANSPORTE			615.994.356
	INVESTIMENTOS			615.994.356
		1.500.10 - Recursos Livres - Tesouro Do Estado		66.799.394
		1.700.50 - Recursos Vinculados - Vinculados Federais		20
		1.754.77 - Recursos Vinculados - Operações De Crédito		549.194.942
AÇÃO	GRUPO DESPESA	FONTE		
26.453.3703.2636	MODERNIZAÇÃO SIST. DE SINALIZAÇÃO E TELECOM./ CBTC METROVIÁRIO - LINHAS 1,2 E 3			83.656.321
	OUTRAS DESPESAS CORRENTES			10
		1.500.10 - Recursos Livres - Tesouro Do Estado		10
	INVESTIMENTOS			83.656.311
		1.500.10 - Recursos Livres - Tesouro Do Estado		83.656.311
AÇÃO	GRUPO DESPESA	FONTE		
26.453.3703.2706	APOIO AOS SISTEMAS DE MÉDIA CAPACIDADE DAS CIDADES/RMS			1.000
	INVESTIMENTOS			1.000
		1.500.10 - Recursos Livres - Tesouro Do Estado		1.000
AÇÃO	GRUPO DESPESA	FONTE		
26.453.3703.4286	MONITORAMENTO DA QUALIDADE E DOS CUSTOS DOS SERVIÇOS DE TRANSPORTE METROPOLITANO			2.460.049.629
	OUTRAS DESPESAS CORRENTES			2.460.049.629
		1.500.10 - Recursos Livres - Tesouro Do Estado		2.460.049.629
AÇÃO	GRUPO DESPESA	FONTE		
26.453.3703.4288	PLANEJAMENTO, GESTÃO E EXECUÇÃO DE AÇÕES DO SISTEMA DE TRANSPORTE METROPOLITANO			2.203.232
	OUTRAS DESPESAS CORRENTES			2.203.232
		1.500.10 - Recursos Livres - Tesouro Do Estado		2.203.232
AÇÃO	GRUPO DESPESA	FONTE		
26.453.3703.5089	COMUNICAÇÃO E ARTICULAÇÃO INSTITUCIONAL SOBRE TRANSPORTES METROPOLITANOS			586.515
	OUTRAS DESPESAS CORRENTES			586.515
		1.500.10 - Recursos Livres - Tesouro Do Estado		586.515



Autenticar documento em <http://sempapel.al.sp.gov.br/autenticidade> com o identificador 330037003200380036003A00500052004100, Documento assinado digitalmente conforme a Lei 14.063/2020.

AÇÃO	GRUPO DESPESA	FONTE	
26.122.3703.5090	COORDENAÇÃO E ADMINISTRAÇÃO GERAL DA SECRETARIA DOS TRANSPORTES METROPOLITANOS		17.984.391
	PESSOAL E ENCARGOS SOCIAIS		11.429.046
		1.500.10 - Recursos Livres - Tesouro Do Estado	11.429.046
	OUTRAS DESPESAS CORRENTES		6.555.345
		1.500.10 - Recursos Livres - Tesouro Do Estado	6.555.345
AÇÃO	GRUPO DESPESA	FONTE	
26.453.3703.6412	CONTRAPRESTAÇÃO DO SIM RMBS-SISTEMA INTEGRADO METROPOLITANO DA BAIXADA SANTISTA		233.335.248
	OUTRAS DESPESAS CORRENTES		233.335.248
		1.500.10 - Recursos Livres - Tesouro Do Estado	233.335.248

PROGRAMA:	3706	EXPANSÃO, MODERNIZ. E GESTÃO DO TRANSP. BAIXA/MÉDIA CAPACID.-PITU EM MARCHA	191.230.089
AÇÃO	GRUPO DESPESA	FONTE	
12.453.3706.6271	TRANSPORTE METROPOLITANO -RESSARCIMENTO DE GRATUIDADES ESTUDANTES DE BAIXA RENDA		23.175.722
	OUTRAS DESPESAS CORRENTES		23.175.722
		1.500.10 - Recursos Livres - Tesouro Do Estado	23.175.722
AÇÃO	GRUPO DESPESA	FONTE	
26.453.3706.6272	TRANSPORTE METROPOLITANO-RESSARCIMENTO DE GRATUIDADES SÊNIOR PAULISTA 60-64 ANOS		168.054.367
	OUTRAS DESPESAS CORRENTES		168.054.367
		1.500.10 - Recursos Livres - Tesouro Do Estado	168.054.367

PROGRAMA:	3707	EXP., MODERNIZ. E OPER. TRANSP. POR TRENS METROPOLITANOS - PITU EM MARCHA	272.756.127
AÇÃO	GRUPO DESPESA	FONTE	
12.783.3707.9010	RESSARCIMENTO DE SUBSÍDIO AOS PASSAGEIROS ESTUDANTES		75.410.417
	OUTRAS DESPESAS CORRENTES		75.410.417
		1.500.10 - Recursos Livres - Tesouro Do Estado	75.410.417
AÇÃO	GRUPO DESPESA	FONTE	
26.783.3707.9011	RESSARCIMENTO DE GRATUIDADES AOS PASSAGEIROS		197.345.710
	OUTRAS DESPESAS CORRENTES		197.345.710
		1.500.10 - Recursos Livres - Tesouro Do Estado	197.345.710

PROGRAMA:	3708	EXPANSÃO, MODERNIZAÇÃO E OPERAÇÃO DO TRANSPORTE METROVIÁRIO-PITU EM MARCHA	588.352.000
AÇÃO	GRUPO DESPESA	FONTE	
26.453.3708.4624	LINHAS METROVIÁRIAS - RESSARCIMENTO DE GRATUIDADES AOS PASSAGEIROS		441.338.000
	OUTRAS DESPESAS CORRENTES		441.338.000
		1.500.10 - Recursos Livres - Tesouro Do Estado	441.338.000
AÇÃO	GRUPO DESPESA	FONTE	
12.453.3708.5565	LINHAS METROVIÁRIAS - RESSARCIMENTO DE SUBSÍDIO AOS PASSAGEIROS ESTUDANTES		147.014.000
	OUTRAS DESPESAS CORRENTES		147.014.000
		1.500.10 - Recursos Livres - Tesouro Do Estado	147.014.000

PROGRAMA:	3709	RENOVAÇÃO DO COMPLEXO TURÍSTICO DA EFCJ	15.910.912
AÇÃO	GRUPO DESPESA	FONTE	
26.783.3709.2338	MODERNIZAÇÃO DO COMPLEXO TURÍSTICO EFCJ		100.000
	OUTRAS DESPESAS CORRENTES		100.000



Autenticar documento em <http://sempapel.al.sp.gov.br/autenticidade> com o identificador 330037003200380036003A00500052004100, Documento assinado digitalmente conforme a Lei nº 14.440, II da Lei 14.063/2020.

AÇÃO		GRUPO DESPESA	FONTE	
			1.500.10 - Recursos Livres - Tesouro Do Estado	100.000
<b>26.783.3709.5819</b>	<b>OPERAÇÃO DA ESTRADA DE FERRO CAMPOS DO JORDÃO</b>			<b>15.810.912</b>
		PESSOAL E ENCARGOS SOCIAIS		8.945.804
			1.500.10 - Recursos Livres - Tesouro Do Estado	7.222.550
			1.759.30 - Recursos Vinculados - Fundo Especial De Despesa	1.723.254
		OUTRAS DESPESAS CORRENTES		6.865.108
			1.500.10 - Recursos Livres - Tesouro Do Estado	2.786.934
			1.759.30 - Recursos Vinculados - Fundo Especial De Despesa	4.078.174



<b>ÓRGÃO: 37000 - SECRETARIA DOS TRANSPORTES METROPOLITANOS</b>	Valores em R\$ 1,00
<b>UNIDADE: 37001 - ADMINISTRAÇÃO SUPERIOR DA SECRETARIA E SEDE</b>	<b>10.596.131.838</b>
<b>ESFERA: ORÇAMENTO FISCAL</b>	

## RESUMO DA UNIDADE ORÇAMENTÁRIA

PROGRAMA	
0001 - PARTICIPAÇÃO SOCIETÁRIA	6.123.315.369
0102 - OBRIGAÇÕES PREVIDENCIÁRIAS EM COMPLEMENTAÇÃO	6.667.561
3703 - PLANEJAMENTO, GESTÃO ESTRATÉGICA E MODERNIZAÇÃO DO TRANSPORTE - PITU VIVO	3.413.810.692
3706 - EXPANSÃO, MODERNIZ. E GESTÃO DO TRANSP. BAIXA/MÉDIA CAPACID.-PITU EM MARCHA	191.230.089
3707 - EXP., MODERNIZ. E OPER. TRANSP. POR TRENS METROPOLITANOS - PITU EM MARCHA	272.756.127
3708 - EXPANSÃO, MODERNIZAÇÃO E OPERAÇÃO DO TRANSPORTE METROVIÁRIO-PITU EM MARCHA	588.352.000
FUNÇÃO	
09 - PREVIDÊNCIA SOCIAL	6.667.561
12 - EDUCAÇÃO	245.600.139
26 - TRANSPORTE	10.343.864.138
SUBFUNÇÃO	
122 - ADMINISTRAÇÃO GERAL	17.984.391
273 - PREVIDÊNCIA COMPLEMENTAR	6.667.561
453 - TRANSPORTES COLETIVOS URBANOS	9.319.563.163
783 - TRANSPORTE FERROVIÁRIO	1.251.916.723
MODALIDADE DE APLICAÇÃO	
040 - TRANSFERÊNCIAS A MUNICÍPIOS	1.000
067 - EXECUÇÃO DE CONTRATO DE PPP	233.335.248
090 - APLICAÇÕES DIRETAS	8.686.033.551
091 - OPERAÇÃO INTRAÓRGÃOS ORÇ.FISCAL E SEGURIDADE	1.676.762.039

Inclui valores referentes a transferência intragovernamental.

## PROGRAMAÇÃO DA UNIDADE ORÇAMENTÁRIA

PROGRAMA: 0001 PARTICIPAÇÃO SOCIETÁRIA				6.123.315.369
AÇÃO	GRUPO DESPESA	FONTE		
26.453.0001.1693 SUBSCRIÇÃO DE AÇÕES DA EMPRESA METROPOLITANA DE TRANSPORTES URBANOS DE SP - EMTU			257.990.296	
	INVERSÕES FINANCEIRAS		257.990.296	
		1.500.10 - Recursos Livres - Tesouro Do Estado	182.877.000	
		1.754.77 - Recursos Vinculados - Operações De Crédito	75.113.296	
AÇÃO	GRUPO DESPESA	FONTE		
26.453.0001.1695 SUBSCRIÇÃO DE AÇÕES DA COMPANHIA DO METROPOLITANO DE SÃO PAULO - METRÔ			4.886.164.477	
	INVERSÕES FINANCEIRAS		4.886.164.477	
		1.500.10 - Recursos Livres - Tesouro Do Estado	2.792.596.361	
		1.754.77 - Recursos Vinculados - Operações De Crédito	2.093.568.116	
AÇÃO	GRUPO DESPESA	FONTE		
26.783.0001.9017 SUBSCRIÇÃO DE AÇÕES DA COMPANHIA PAULISTA DE TRENS METROPOLITANOS - CPTM			979.160.596	
	INVERSÕES FINANCEIRAS		979.160.596	
		1.500.10 - Recursos Livres - Tesouro Do Estado	932.059.881	
		1.700.50 - Recursos Vinculados - Vinculados Federais	40	
		1.754.77 - Recursos Vinculados - Operações De Crédito	47.100.675	
PROGRAMA: 0102 OBRIGAÇÕES PREVIDENCIÁRIAS EM COMPLEMENTAÇÃO				6.667.561



Autenticar documento em <http://sempapel.al.sp.gov.br/autenticidade> com o identificador 330037003200380036003A00500052004100, Documento assinado digitalmente conforme a Lei nº 14.063/2020.

AÇÃO	GRUPO DESPESA	FONTE	
<b>09.273.0102.5664</b> COMPLEMENTAÇÃO DE APOSENTADORIAS E PENSÕES LEI 200/74 - METRÔ			<b>6.667.561</b>
	PESSOAL E ENCARGOS SOCIAIS		6.667.561
		1.500.10 - Recursos Livres - Tesouro Do Estado	6.335.010
		1.799.20 - Recursos Vinculados - Vinculados Estaduais	332.551

**PROGRAMA: 3703 PLANEJAMENTO, GESTÃO ESTRATÉGICA E MODERNIZAÇÃO DO TRANSPORTE - PITU VIVO 3.413.810.692**

AÇÃO	GRUPO DESPESA	FONTE	
<b>26.453.3703.2464</b> MODERNIZAÇÃO DO MATERIAL RODANTE DO SISTEMA METROPOLITANO DE TRANSPORTE			<b>615.994.356</b>
	INVESTIMENTOS		615.994.356
		1.500.10 - Recursos Livres - Tesouro Do Estado	66.799.394
		1.700.50 - Recursos Vinculados - Vinculados Federais	20
		1.754.77 - Recursos Vinculados - Operações De Crédito	549.194.942
<b>PRODUTO:</b>	AQUISIÇÃO DE TRENS PARA O SISTEMA METROFERROVIÁRIO		
<b>INDICADOR DE PRODUTO:</b>	PERCENTUAL DE REALIZAÇÃO DO CONTRATO DE FORNECIMENTO (%)		

AÇÃO	GRUPO DESPESA	FONTE	
<b>26.453.3703.2636</b> MODERNIZAÇÃO SIST. DE SINALIZAÇÃO E TELECOM./ CBTC METROVIÁRIO - LINHAS 1,2 E 3			<b>83.656.321</b>
	OUTRAS DESPESAS CORRENTES		10
		1.500.10 - Recursos Livres - Tesouro Do Estado	10
	INVESTIMENTOS		83.656.311
		1.500.10 - Recursos Livres - Tesouro Do Estado	83.656.311
<b>PRODUTO:</b>	AQUISIÇÃO DE SISTEMA DE SINALIZAÇÃO (CBTC) METROVIÁRIA - LINHAS 1, 2 E 3		
<b>INDICADOR DE PRODUTO:</b>	PERCENTUAL DE REALIZAÇÃO DO CONTRATO DE FORNECIMENTO (%)		

AÇÃO	GRUPO DESPESA	FONTE	
<b>26.453.3703.2706</b> APOIO AOS SISTEMAS DE MÉDIA CAPACIDADE DAS CIDADES/RMS			<b>1.000</b>
	INVESTIMENTOS		1.000
		1.500.10 - Recursos Livres - Tesouro Do Estado	1.000
<b>PRODUTO:</b>	APOIO NA IMPLANTAÇÃO DE SISTEMAS DE MÉDIA CAPACIDADE EM CIDADES DAS REGIÕES METROPOLITANAS		
<b>INDICADOR DE PRODUTO:</b>	PERCENTUAL DE REALIZAÇÃO FÍSICA DOS CONVÊNIOS (%)		

AÇÃO	GRUPO DESPESA	FONTE	
<b>26.453.3703.4286</b> MONITORAMENTO DA QUALIDADE E DOS CUSTOS DOS SERVIÇOS DE TRANSPORTE METROPOLITANO			<b>2.460.049.629</b>
	OUTRAS DESPESAS CORRENTES		2.460.049.629
		1.500.10 - Recursos Livres - Tesouro Do Estado	2.460.049.629
<b>PRODUTO:</b>	COMPLEMENTAÇÃO DA RECEITA OPERACIONAL DO SERVIÇO DE TRANSPORTE METROPOLITANO DE PASSAGEIROS		
<b>INDICADOR DE PRODUTO:</b>	NÚMERO DE PASSAGEIROS PAGANTES SUBSIDIADOS NO SISTEMA DE TRANSPORTE METROPOLITANO (unidade)		

AÇÃO	GRUPO DESPESA	FONTE	
<b>26.453.3703.4288</b> PLANEJAMENTO, GESTÃO E EXECUÇÃO DE AÇÕES DO SISTEMA DE TRANSPORTE METROPOLITANO			<b>2.203.232</b>
	OUTRAS DESPESAS CORRENTES		2.203.232
		1.500.10 - Recursos Livres - Tesouro Do Estado	2.203.232
<b>PRODUTO:</b>	ESTUDOS TÉCNICOS PARA GESTÃO INTEGRADA DO SISTEMA DE TRANSPORTE		
<b>INDICADOR DE PRODUTO:</b>	PERCENTUAL DE REALIZAÇÃO FÍSICA DOS PLANOS INTEGRADOS DE TRANSPORTES URBANOS (unidade)		



Autenticar documento em <http://sempapel.al.sp.gov.br/autenticidade>  
com o identificador 330037003200380036003A00500052004100, Documento assinado digitalmente  
conforme art. 74º, II da Lei 14.063/2020.

AÇÃO		GRUPO DESPESA	FONTE	
26.453.3703.5089	COMUNICAÇÃO E ARTICULAÇÃO INSTITUCIONAL SOBRE TRANSPORTES METROPOLITANOS			586.515
		OUTRAS DESPESAS CORRENTES		586.515
			1.500.10 - Recursos Livres - Tesouro Do Estado	586.515
PRODUTO:	PROJETOS E AÇÕES DE COMUNICAÇÃO SOCIAL E RELAÇÕES INSTITUCIONAIS			
INDICADOR DE PRODUTO:	PERCENTUAL DE REALIZAÇÃO DOS CONTRATOS DE COMUNICAÇÃO E INFORMATIZAÇÃO (%)			
AÇÃO		GRUPO DESPESA	FONTE	
26.122.3703.5090	COORDENAÇÃO E ADMINISTRAÇÃO GERAL DA SECRETARIA DOS TRANSPORTES METROPOLITANOS			17.984.391
		PESSOAL E ENCARGOS SOCIAIS		11.429.046
			1.500.10 - Recursos Livres - Tesouro Do Estado	11.429.046
		OUTRAS DESPESAS CORRENTES		6.555.345
			1.500.10 - Recursos Livres - Tesouro Do Estado	6.555.345
AÇÃO		GRUPO DESPESA	FONTE	
26.453.3703.6412	CONTRAPRESTAÇÃO DO SIM RMBS-SISTEMA INTEGRADO METROPOLITANO DA BAIXADA SANTISTA			233.335.248
		OUTRAS DESPESAS CORRENTES		233.335.248
			1.500.10 - Recursos Livres - Tesouro Do Estado	233.335.248
PRODUTO:	TRANSPORTE DE PASSAGEIROS NO SIM BAIXADA SANTISTA			
INDICADOR DE PRODUTO:	PERCENTUAL DE CONTRAPRESTAÇÃO SOBRE OS PASSAGEIROS TRANSPORTADOS DO SISTEMA INTEGRADO METROPOLITANO DA REGIÃO METROPOLITANA DA BAIXADA SANTISTA (%)			

PROGRAMA: 3706 EXPANSÃO, MODERNIZ. E GESTÃO DO TRANSP. BAIXA/MÉDIA CAPACID.-PITU EM MARCHA				191.230.089
AÇÃO		GRUPO DESPESA	FONTE	
12.453.3706.6271	TRANSPORTE METROPOLITANO -RESSARCIMENTO DE GRATUIDADES ESTUDANTES DE BAIXA RENDA			23.175.722
		OUTRAS DESPESAS CORRENTES		23.175.722
			1.500.10 - Recursos Livres - Tesouro Do Estado	23.175.722
PRODUTO:	TRANSPORTE METROPOLITANO GRATUITO AOS PASSAGEIROS ESTUDANTES DE BAIXA RENDA			
INDICADOR DE PRODUTO:	NÚMERO DE VIAGENS REALIZADAS UTILIZANDO O BENEFÍCIO DA GRATUIDADE - ESTUDANTES DE BAIXA RENDA (unidade)			
AÇÃO		GRUPO DESPESA	FONTE	
26.453.3706.6272	TRANSPORTE METROPOLITANO-RESSARCIMENTO DE GRATUIDADES SÊNIOR PAULISTA 60-64 ANOS			168.054.367
		OUTRAS DESPESAS CORRENTES		168.054.367
			1.500.10 - Recursos Livres - Tesouro Do Estado	168.054.367
PRODUTO:	TRANSPORTE METROPOLITANO GRATUITO AOS PASSAGEIROS IDOSOS 60-64 ANOS			
INDICADOR DE PRODUTO:	NÚMERO DE VIAGENS REALIZADAS UTILIZANDO O BENEFÍCIO DA GRATUIDADE - IDOSOS DE 60 A 64 ANOS (unidade)			

PROGRAMA: 3707 EXP., MODERNIZ. E OPER. TRANSP. POR TRENS METROPOLITANOS - PITU EM MARCHA				272.756.127
AÇÃO		GRUPO DESPESA	FONTE	
12.783.3707.9010	RESSARCIMENTO DE SUBSÍDIO AOS PASSAGEIROS ESTUDANTES			75.410.417
		OUTRAS DESPESAS CORRENTES		75.410.417
			1.500.10 - Recursos Livres - Tesouro Do Estado	75.410.417
PRODUTO:	TRANSPORTE SUBSIDIADO AOS PASSAGEIROS ESTUDANTES			
INDICADOR DE PRODUTO:	NÚMERO DE PASSAGEIROS ESTUDANTES COM TRANSPORTE SUBSIDIADO POR ANO (unidade)			



AÇÃO	GRUPO DESPESA	FONTE	
<b>26.783.3707.9011</b>	<b>RESSARCIMENTO DE GRATUIDADES AOS PASSAGEIROS</b>		<b>197.345.710</b>
	OUTRAS DESPESAS CORRENTES		197.345.710
		1.500.10 - Recursos Livres - Tesouro Do Estado	197.345.710
<b>PRODUTO:</b>	TRANSPORTE GRATUITO AOS PASSAGEIROS IDOSOS E OUTROS		
<b>INDICADOR DE PRODUTO:</b>	NÚMERO DE PASSAGEIROS IDOSOS E OUTROS TRANSPORTADOS GRATUITAMENTE POR ANO (unidade)		

<b>PROGRAMA: 3708 EXPANSÃO, MODERNIZAÇÃO E OPERAÇÃO DO TRANSPORTE METROVIÁRIO-PITU EM MARCHA</b>			<b>588.352.000</b>
AÇÃO	GRUPO DESPESA	FONTE	
<b>26.453.3708.4624</b>	<b>LINHAS METROVIÁRIAS - RESSARCIMENTO DE GRATUIDADES AOS PASSAGEIROS</b>		<b>441.338.000</b>
	OUTRAS DESPESAS CORRENTES		441.338.000
		1.500.10 - Recursos Livres - Tesouro Do Estado	441.338.000
<b>PRODUTO:</b>	TRANSPORTE GRATUITO AOS PASSAGEIROS IDOSOS E OUTROS		
<b>INDICADOR DE PRODUTO:</b>	NÚMERO DE PASSAGEIROS IDOSOS TRANSPORTADOS GRATUITAMENTE POR ANO (UN N.Inf)		
AÇÃO	GRUPO DESPESA	FONTE	
<b>12.453.3708.5565</b>	<b>LINHAS METROVIÁRIAS - RESSARCIMENTO DE SUBSÍDIO AOS PASSAGEIROS ESTUDANTES</b>		<b>147.014.000</b>
	OUTRAS DESPESAS CORRENTES		147.014.000
		1.500.10 - Recursos Livres - Tesouro Do Estado	147.014.000
<b>PRODUTO:</b>	TRANSPORTE SUBSIDIADO AOS PASSAGEIROS ESTUDANTES		
<b>INDICADOR DE PRODUTO:</b>	NÚMERO DE PASSAGEIROS ESTUDANTES COM TRANSPORTE SUBSIDIADO POR ANO (UN N.Inf)		





<b>ÓRGÃO: 37000 - SECRETARIA DOS TRANSPORTES METROPOLITANOS</b> <b>UNIDADE: 37002 - ESTRADA DE FERRO CAMPOS DO JORDÃO</b> <b>ESFERA: ORÇAMENTO FISCAL</b>	Valores em R\$ 1,00
	<b>15.910.912</b>

**RESUMO DA UNIDADE ORÇAMENTÁRIA**

PROGRAMA	
3709 - RENOVACÃO DO COMPLEXO TURÍSTICO DA EFCJ	15.910.912
FUNÇÃO	
26 - TRANSPORTE	15.910.912
SUBFUNÇÃO	
783 - TRANSPORTE FERROVIÁRIO	15.910.912
MODALIDADE DE APLICAÇÃO	
090 - APLICAÇÕES DIRETAS	15.910.912

Inclui valores referentes a transferência intragovernamental.

**PROGRAMAÇÃO DA UNIDADE ORÇAMENTÁRIA**

PROGRAMA: 3709 RENOVACÃO DO COMPLEXO TURÍSTICO DA EFCJ				15.910.912
AÇÃO	GRUPO DESPESA	FONTE		
<b>26.783.3709.2338 MODERNIZAÇÃO DO COMPLEXO TURÍSTICO EFCJ</b>				<b>100.000</b>
	OUTRAS DESPESAS CORRENTES			100.000
		1.500.10 - Recursos Livres - Tesouro Do Estado		100.000
<b>PRODUTO:</b>	MODERNIZAÇÃO E RECUPERAÇÃO DA EFCJ			
<b>INDICADOR DE PRODUTO:</b>	PERCENTUAL DE AVANÇO FÍSICO DE MODERNIZAÇÃO E RECUPERAÇÃO (%)			
AÇÃO	GRUPO DESPESA	FONTE		
<b>26.783.3709.5819 OPERAÇÃO DA ESTRADA DE FERRO CAMPOS DO JORDÃO</b>				<b>15.810.912</b>
	PESSOAL E ENCARGOS SOCIAIS			8.945.804
		1.500.10 - Recursos Livres - Tesouro Do Estado		7.222.550
		1.759.30 - Recursos Vinculados - Fundo Especial De Despesa		1.723.254
	OUTRAS DESPESAS CORRENTES			6.865.108
		1.500.10 - Recursos Livres - Tesouro Do Estado		2.786.934
		1.759.30 - Recursos Vinculados - Fundo Especial De Despesa		4.078.174
<b>PRODUTO:</b>	OPERAÇÃO DA ESTRADA DE FERRO CAMPOS DO JORDÃO			
<b>INDICADOR DE PRODUTO:</b>	NÚMERO DE BILHETES VENDIDOS (unidade)			



<b>ÓRGÃO: 37000 - SECRETARIA DOS TRANSPORTES METROPOLITANOS</b> <b>UNIDADE: 37092 - CIA.PAULISTA DE TRENS METROPOLITANOS-CPTM</b> <b>ESFERA: ORÇAMENTO FISCAL</b>	Valores em R\$ 1,00
	<b>3.780.002.173</b>

**PRINCIPAIS ATRIBUIÇÕES**

- Planejamento, estudo, projeto, construção, implantação, exploração e manutenção das obras e serviços de transporte de passageiros, sobre trilhos ou guiados, nas entidades regionais do Estado de São Paulo, compreendendo a regiões metropolitanas, aglomerações urbanas e microrregiões;
- Execução das obras e serviços complementares ou correlatos, necessários à integração do sistema de transporte por ela operado ao complexo urbanístico das cidades servidas pelo sistema;
- Operação de conexões intermodais de transporte de passageiros no sistema por ela explorado, como terminais, estacionamentos e outras correlatas;
- Prestação a terceiros de serviços de transporte de cargas, ou de passageiros, de passagem pelo território por ela servido;
- Comercialização de marca, patente, nome e insígnia; comercialização de áreas e espaços para propaganda; prestação de serviços complementares de suporte ao usuário, por si ou por meio de terceiros, com ou sem cessão de uso predial;
- Comercialização de tecnologia, direta ou indiretamente, em sociedade ou em consórcios; prestação de serviços de consultoria, gerenciamento e apoio técnico; prestação de serviços de operação e manutenção de equipamentos; construção e implantação de sistemas de transporte e terminais de passageiros, no País ou no exterior; e
- Edição de jornais, revistas e outras publicações de caráter técnico ou comercial.

**RESUMO DA UNIDADE ORÇAMENTÁRIA**

PROGRAMA	
3707 - EXP., MODERNIZ. E OPER. TRANSP. POR TRENS METROPOLITANOS - PITU EM MARCHA	3.780.002.173
FUNÇÃO	
26 - TRANSPORTE	3.780.002.173
SUBFUNÇÃO	
783 - TRANSPORTE FERROVIÁRIO	3.780.002.173
MODALIDADE DE APLICAÇÃO	
067 - EXECUÇÃO DE CONTRATO DE PPP	460.544.472
090 - APLICAÇÕES DIRETAS	3.314.467.254
091 - OPERAÇÃO INTRAÓRGÃOS ORÇ.FISCAL E SEGURIDADE	4.990.447

Inclui valores referentes a transferência intragovernamental.

**PROGRAMAÇÃO DA UNIDADE ORÇAMENTÁRIA**

PROGRAMA: 3707 EXP., MODERNIZ. E OPER. TRANSP. POR TRENS METROPOLITANOS - PITU EM MARCHA				3.780.002.173
AÇÃO	GRUPO DESPESA	FONTE		
26.783.3707.2323 EXTENSÃO DA LINHA 9 - ESMERALDA ATÉ VARGINHA			218.373.776	
	INVESTIMENTOS		218.373.776	
		1.500.81 - Recursos Livres - Intra	218.373.736	
		1.700.85 - Recursos Vinculados - Intra	40	
PRODUTO: LINHA 9 - ESMERALDA ESTENDIDA				
INDICADOR DE PRODUTO: PERCENTUAL DE AVANÇO FÍSICO DO EMPREENDIMENTO NO PERÍODO (%)				
AÇÃO	GRUPO DESPESA	FONTE		
26.783.3707.2593 EXTENSÃO DA LINHA 13 - JADE À REGIÃO CENTRAL DO MUNICÍPIO DE SÃO PAULO			91.123.335	
	INVESTIMENTOS		91.123.335	
		1.500.81 - Recursos Livres - Intra	44.022.660	
		1.754.87 - Recursos Vinculados - Intra	47.100.675	
PRODUTO: LINHA 13 - JADE ESTENDIDA ATÉ A REGIÃO CENTRAL				
INDICADOR DE PRODUTO: PERCENTUAL DE AVANÇO FÍSICO DO EMPREENDIMENTO (%)				



Autenticar documento em <http://sempapel.al.sp.gov.br/autenticidade>  
com o identificador 330037003200380036003A00500052004100, Documento assinado digitalmente  
conforme art.14º, II da Lei 14.063/2020.

AÇÃO		GRUPO DESPESA	FONTE	
26.783.3707.2710	<b>CAPACITAÇÃO E REAPARELHAMENTO ADMINISTRATIVO</b>			<b>25.947.067</b>
		INVESTIMENTOS		25.947.067
			1.500.81 - Recursos Livres - Intra	25.947.067
PRODUTO:	TRANSPORTE DE PASSAGEIROS POR TRENS METROPOLITANOS			
INDICADOR DE PRODUTO:	NÚMERO DE PASSAGEIROS TRANSPORTADOS - MÉDIA POR DIA ÚTIL (unidade)			
AÇÃO		GRUPO DESPESA	FONTE	
26.783.3707.2724	<b>ACESSIBILIDADE E MODERNIZAÇÃO DAS ESTAÇÕES</b>			<b>67.128.644</b>
		INVESTIMENTOS		67.128.644
			1.500.81 - Recursos Livres - Intra	67.128.644
PRODUTO:	LINHAS DE TRENS METROPOLITANOS MODERNIZADAS			
INDICADOR DE PRODUTO:	PERCENTUAL DE REALIZAÇÃO FÍSICA DAS INTERVENÇÕES (%)			
AÇÃO		GRUPO DESPESA	FONTE	
26.783.3707.2726	<b>CAPACITAÇÃO TÉCNICA E OPERACIONAL DA INFRAESTRUTURA DE CIRCULAÇÃO DOS TRENS</b>			<b>101.347.699</b>
		INVESTIMENTOS		101.347.699
			1.500.81 - Recursos Livres - Intra	101.347.699
PRODUTO:	TRANSPORTE DE PASSAGEIROS POR TRENS METROPOLITANOS			
INDICADOR DE PRODUTO:	NÚMERO DE PASSAGEIROS TRANSPORTADOS - MÉDIA POR DIA ÚTIL (unidade)			
AÇÃO		GRUPO DESPESA	FONTE	
26.783.3707.2727	<b>ESTUDOS, PROJETOS E PESQUISAS VOLTADOS À INOVAÇÃO</b>			<b>100.000</b>
		INVESTIMENTOS		100.000
			1.500.81 - Recursos Livres - Intra	100.000
PRODUTO:	ESTUDOS, PROJETOS E PESQUISAS NA ÁREA DE TRANSPORTES VOLTADOS PARA INOVAÇÃO			
INDICADOR DE PRODUTO:	PERCENTUAL DE PROJETOS, ESTUDOS E PESQUISAS ELABORADOS (%)			
AÇÃO		GRUPO DESPESA	FONTE	
26.783.3707.2728	<b>ELABORAÇÃO DE ESTUDOS E PROJETOS VOLTADOS À EXPANSÃO DAS LINHAS FERROVIÁRIAS</b>			<b>371.754</b>
		INVESTIMENTOS		371.754
			1.500.81 - Recursos Livres - Intra	371.754
PRODUTO:	ESTUDOS E PROJETOS PARA A EXPANSÃO DA REDE FERROVIÁRIA			
INDICADOR DE PRODUTO:	PERCENTUAL DE AVANÇO FÍSICO DOS EMPREENDIMENTOS (%)			
AÇÃO		GRUPO DESPESA	FONTE	
26.783.3707.2729	<b>CONCESSÃO ADMINISTRATIVA, PRESTAÇÃO DE SERVIÇOS EM FROTA DE TRENS METROPOLITANOS</b>			<b>460.544.472</b>
		OUTRAS DESPESAS CORRENTES		152.003.049
			1.500.10 - Recursos Livres - Tesouro Do Estado	152.003.049
		INVERSÕES FINANCEIRAS		308.541.423
			1.500.81 - Recursos Livres - Intra	308.541.423
PRODUTO:	LINHAS DE TRENS METROPOLITANOS MODERNIZADAS			
INDICADOR DE PRODUTO:	PERCENTUAL DE REALIZAÇÃO FÍSICA DAS INTERVENÇÕES (%)			
AÇÃO		GRUPO DESPESA	FONTE	
26.783.3707.2730	<b>IMPLANTAÇÃO DE NOVAS ESTAÇÕES</b>			<b>38.773.471</b>
		INVESTIMENTOS		38.773.471
			1.500.81 - Recursos Livres - Intra	38.773.471
PRODUTO:	LINHAS DE TRENS METROPOLITANOS MODERNIZADAS			
INDICADOR DE PRODUTO:	PERCENTUAL DE REALIZAÇÃO FÍSICA DAS INTERVENÇÕES (%)			



AÇÃO		GRUPO DESPESA	FONTE	
<b>26.783.3707.2731</b>	<b>RECAPACITAÇÃO DOS SISTEMAS DAS LINHAS</b>			<b>127.453.427</b>
		INVESTIMENTOS		127.453.427
			1.500.81 - Recursos Livres - Intra	127.453.427
<b>PRODUTO:</b>	LINHAS DE TRENS METROPOLITANOS MODERNIZADAS			
<b>INDICADOR DE PRODUTO:</b>	PERCENTUAL DE REALIZAÇÃO FÍSICA DAS INTERVENÇÕES (%)			
AÇÃO		GRUPO DESPESA	FONTE	
<b>26.783.3707.4627</b>	<b>OPERAÇÃO DA COMPANHIA PAULISTA DE TRENS METROPOLITANOS</b>			<b>2.648.838.528</b>
		PESSOAL E ENCARGOS SOCIAIS		1.025.413.049
			1.500.10 - Recursos Livres - Tesouro Do Estado	612.302.716
			1.500.81 - Recursos Livres - Intra	272.756.127
			1.501.40 - Recursos Livres - Próprios	140.354.206
		OUTRAS DESPESAS CORRENTES		1.623.425.479
			1.500.10 - Recursos Livres - Tesouro Do Estado	192.946.812
			1.500.81 - Recursos Livres - Intra	424.641.080
			1.501.40 - Recursos Livres - Próprios	1.005.837.587
<b>PRODUTO:</b>	TRANSPORTE DE PASSAGEIROS POR TRENS METROPOLITANOS			
<b>INDICADOR DE PRODUTO:</b>	NÚMERO DE PASSAGEIROS TRANSPORTADOS - MÉDIA POR DIA ÚTIL (unidade)			



<b>ÓRGÃO: 38000 - SECRETARIA DA ADMINISTRAÇÃO PENITENCIÁRIA</b>	Valores em R\$ 1,00
	<b>6.137.764.415</b>

**PRINCIPAIS ATRIBUIÇÕES**

- Execução da política estadual de assuntos penitenciários;
- Organização, administração, coordenação, inspeção e fiscalização dos seguintes estabelecimentos penais: Centros de Detenção Provisória, Penitenciárias, Colônias Agrícolas, Industriais ou similares, Centros de Ressocialização, Centros de Observação Criminológica, Centros de Progressão Penitenciária, Hospitais de Custódia e Tratamento Psiquiátrico e outros estabelecimentos dessa natureza que venham a ser criados;
- Classificação dos condenados;
- Acompanhamento e fiscalização do cumprimento de penas privativas de liberdade e de prestação de serviços à comunidade, este último desde que credenciado pelo Poder Judiciário;
- Adestramento profissional dos sentenciados e oferecimento de trabalho remunerado;
- Supervisão dos patronatos e a assistência aos egressos;
- Emissão de pareceres sobre livramento condicional, indulto e comutação de penas;
- Realização de pesquisas criminológicas; e assistência às famílias dos sentenciados.

**RESUMO DO ÓRGÃO**

PROGRAMA	
3815 - GESTÃO DA CUSTÓDIA E REINTEGRAÇÃO SOCIAL DA POP.PENAL,EGRESSOS E SEUS FAMILIARES	6.137.764.415

FUNÇÃO	
10 - SAÚDE	262.553.022
14 - DIREITOS DA CIDADANIA	5.875.211.393

SUBFUNÇÃO	
122 - ADMINISTRAÇÃO GERAL	14.346.094
128 - FORMAÇÃO DE RECURSOS HUMANOS	1.787.006
302 - ASSISTÊNCIA HOSPITALAR E AMBULATORIAL	167.195.766
421 - CUSTÓDIA E REINTEGRAÇÃO SOCIAL	5.954.435.549

MODALIDADE DE APLICAÇÃO	
090 - APLICAÇÕES DIRETAS	5.454.300.271
091 - OPERAÇÃO INTRAÓRGÃOS ORÇ.FISCAL E SEGURIDADE	683.464.144

UNIDADE ORÇAMENTÁRIA	
38001 - ADMINISTRAÇÃO SUPERIOR DA SECRETARIA E SEDE	434.451.034
38003 - COORD.UNIDADES PRISIONAIS RG METROPOLITANA SP	1.093.338.784
38004 - COORD.UNID.PRISIONAIS RG VALE PARAÍBA LITORAL	634.661.226
38005 - COORD.UNIDADES PRISIONAIS REGIÃO CENTRAL	1.019.362.559
38006 - COORD.UNIDADES PRISIONAIS REGIÃO NOROESTE	1.323.853.221
38007 - COORD.UNIDADES PRISIONAIS DA REGIÃO OESTE	1.373.772.802
38008 - COORD. DE SAÚDE DO SISTEMA PENITENCIÁRIO	138.137.304
38009 - COORD. DE REINTEGRAÇÃO SOCIAL E CIDADANIA	30.154.721
38045 - FUND.PROF.DR.MANOEL PEDRO PIMENTEL-FUNAP	90.032.764

FONTE	PESSOAL E ENCARGOS SOCIAIS	JUROS E ENCARGOS DA DÍVIDA	OUTRAS DESPESAS CORRENTES	INVESTIMENTOS	INVERSÕES FINANCEIRAS	AMORTIZAÇÃO DA DÍVIDA	TOTAL
1.500.10 - Recursos Livres - Tesouro Do Estado	3.832.251.489		1.812.838.428	68.760.570			5.713.850.487
1.500.81 - Recursos Livres - Intra	189.570.660		69.177.638				258.748.298
1.501.10 - Recursos Livres - Tesouro Do Estado				20.089.337			20.089.337
1.501.40 - Recursos Livres - Próprios	15.065.045		37.975.524				53.040.569
1.605.50 - Recursos Vinculados - Vinculados Federais	3.531.846						3.531.846
1.632.50 - Recursos Vinculados - Vinculados Federais			20				20
1.659.50 - Recursos Vinculados - Vinculados Federais			270.010				270.010
1.665.50 - Recursos Vinculados - Vinculados Federais				3.462.470			3.462.470
1.759.30 - Recursos Vinculados - Fundo Especial De Despesa			50.960.890	33.012.048			83.972.938
1.759.50 - Recursos Vinculados - Vinculados Federais				798.440			798.440



Autenticar documento em <http://sempapel.al.sp.gov.br/autenticidade> com o identificador 330037003200380036003A00500052004100, Documento assinado digitalmente conforme art. 44º, II da Lei 14.063/2020.

TOTAL	4.040.419.040	1.971.222.510	126.122.865	6.137.764.415
-------	---------------	---------------	-------------	---------------

Inclui valores referentes a transferência intragovernamental.

## PROGRAMAÇÃO DO ÓRGÃO

<b>PROGRAMA:</b>	<b>3815 GESTÃO DA CUSTÓDIA E REINTEGRAÇÃO SOCIAL DA POP.PENAL,EGRESSOS E SEUS FAMILIARES</b>		<b>6.137.764.415</b>
<b>AÇÃO</b>			
<b>10.421.3815.6139</b>	<b>SERVIÇOS DE ATENÇÃO À CUSTÓDIA DAS PESSOAS PRIVADAS DE LIBERDADE</b>		<b>79.884.593</b>
<b>PRODUTO:</b>	SERVIÇOS DE CUSTODIA PRESTADOS DE FORMA HUMANA E SEGURA		
<b>INDICADOR DE PRODUTO:</b>	NÚMERO MÉDIO DE POPULAÇÃO PRIVADA DE LIBERDADE (unidade)		
<b>DESCRIÇÃO:</b>	Gerenciamento dos serviços de segurança e disciplina, fiscalização da execução e do desempenho das atividades cotidianas do sistema prisional e seus arredores, cumprimento das decisões do poder judiciário, assistências previstas na Lei Federal no.7.210/84,despesas com locomoção, obrigações tributárias/contributivas, bem como aquelas que concorram diretamente na custódia.		
<b>AÇÃO</b>			
<b>14.421.3815.6139</b>	<b>SERVIÇOS DE ATENÇÃO À CUSTÓDIA DAS PESSOAS PRIVADAS DE LIBERDADE</b>		<b>5.175.600.474</b>
<b>PRODUTO:</b>	SERVIÇOS DE CUSTODIA PRESTADOS DE FORMA HUMANA E SEGURA		
<b>INDICADOR DE PRODUTO:</b>	NÚMERO MÉDIO DE POPULAÇÃO PRIVADA DE LIBERDADE (unidade)		
<b>DESCRIÇÃO:</b>	Gerenciamento dos serviços de segurança e disciplina, fiscalização da execução e do desempenho das atividades cotidianas do sistema prisional e seus arredores, cumprimento das decisões do poder judiciário, assistências previstas na Lei Federal no.7.210/84,despesas com locomoção, obrigações tributárias/contributivas, bem como aquelas que concorram diretamente na custódia.		
<b>AÇÃO</b>			
<b>14.421.3815.6140</b>	<b>SERVIÇO DE REINTEGRAÇÃO SOCIAL E ATENÇÃO INTEGRAL AO EGRESSO E FAMILIARES</b>		<b>14.930.923</b>
<b>PRODUTO:</b>	REINTEGRAÇÃO SOCIAL E ATENÇÃO INTEGRAL À PESSOA EGRESSA E FAMILIARES		
<b>INDICADOR DE PRODUTO:</b>	NUMERO DE CENTRAIS DE ATENÇÃO AO EGRESSO E FAMÍLIA (CAEFS) IMPLANTADAS (unidade)		
<b>DESCRIÇÃO:</b>	Apoio psicossocial e assistência direta ao egresso; estreitamento dos vínculos familiares; encaminhamentos para a rede social de apoio, parcerias com órgãos governamentais, instituições sem fins lucrativos e empresas privadas para desenvolvimento de projetos de capacitação profissional, inserção no mercado de trabalho e geração de renda, bem como acolhimento e suporte aos familiares dos egressos que residem na região.		
<b>AÇÃO</b>			
<b>10.302.3815.6142</b>	<b>PROVISÃO DE SERVIÇOS DE ATENÇÃO À SAÚDE</b>		<b>167.195.766</b>
<b>PRODUTO:</b>	SERVIÇOS DE ASSISTÊNCIA À SAUDE EM GERAL		
<b>INDICADOR DE PRODUTO:</b>	NÚMERO DE CAMPANHAS DE CONSCIENTIZAÇÃO E ATENÇÃO À SAÚDE (unidade)		
<b>DESCRIÇÃO:</b>	Disponibilização de serviços de atendimento ambulatorial, psiquiátrico, odontológico, campanhas de vacinação e distribuição de medicamentos e insumos, execução de programas preventivos de doenças, bem como encaminhamento para atendimento de média e alta complexidade.		
<b>AÇÃO</b>			
<b>14.421.3815.6143</b>	<b>EDUCAÇÃO E CAPACITAÇÃO PROFISSIONAL</b>		<b>2.595.854</b>
<b>PRODUTO:</b>	CAPACITAÇÃO EDUCACIONAL E QUALIFICAÇÃO PROFISSIONAL		
<b>INDICADOR DE PRODUTO:</b>	NUMERO DE VAGAS OFERTADAS EM CURSOS PROFISSIONALIZANTES. (unidade)		
<b>DESCRIÇÃO:</b>	Disponibilização para as pessoas privadas de liberdade de vagas em cursos de qualificação para o mercado de trabalho e de vagas para a efetivação das atividades de educação básica na modalidade EJA-educação de jovens e adultos, conforme Decreto nr 57.238, de 17.08.2011, que institui o programa educação nas prisões.		
<b>AÇÃO</b>			
<b>14.421.3815.6144</b>	<b>FOMENTO E PROVISÃO DE POSTOS DE TRABALHO</b>		<b>63.375.266</b>
<b>PRODUTO:</b>	POSTOS DE TRABALHO		
<b>INDICADOR DE PRODUTO:</b>	NÚMERO DE VAGAS DE TRABALHO PREENCHIDAS (unidade)		
<b>DESCRIÇÃO:</b>	Disponibilização de postos de trabalho remunerados para pessoas privadas de liberdade em serviços de apoio e manutenção das próprias unidades prisionais, e em oficinas gerenciadas pela FUNAP, em empresas parceiras públicas e privadas, de acordo com padrões de respeito à integridade humana observados na lei de execução penal (LEP).		
<b>AÇÃO</b>			
<b>14.421.3815.6145</b>	<b>ASSISTÊNCIA JURÍDICA ÀS PESSOAS PRIVADAS DE LIBERDADE</b>		<b>2.519.532</b>
<b>PRODUTO:</b>	SERVIÇOS DE ASSISTÊNCIA JURIDICA E ADMINISTRATIVA PARA AS PESSOAS PRIVADAS DE LIBERDADE		
<b>INDICADOR DE PRODUTO:</b>	NÚMERO DE ATENDIMENTOS E ACOMPANHAMENTOS DOS PROCESSOS DE EXECUÇÃO PENAL (unidade)		
<b>DESCRIÇÃO:</b>	Assistência judiciária às pessoas privadas de liberdade carentes do sistema penitenciário no acompanhamento dos processos de execução, em relação a incidentes processuais e pedidos de benefícios e progressão de pena, além de fornecimento de subsídios, tais como contagem de dias trabalhados e relatório de comportamento para apoiar decisão judicial; por meio de convênio firmado com a defensoria pública do estado de são Paulo.		
<b>AÇÃO</b>			
<b>10.122.3815.6146</b>	<b>SERVIÇOS ADM. E FORMAÇÃO AO SERVIDOR PARA APOIAR A CUSTÓDIA E REINTEGRAÇÃO</b>		<b>14.346.094</b>
<b>PRODUTO:</b>	SERVIÇOS ADMINISTRATIVOS		
<b>INDICADOR DE PRODUTO:</b>	NÚMERO DE EQUIPAMENTOS DE TIC ADQUIRIDOS (unidade)		
<b>DESCRIÇÃO:</b>	Fornecimento de suporte administrativo e de tecnologia da informação e comunicação, formação e aperfeiçoamento de servidores que contribuam para a execução dos serviços prestados pelo sistema prisional, bem como demais despesas de apoio.		



Autenticar documento em <http://sempapel.al.sp.gov.br/autenticidade> com o identificador 330037003200380036003A00500052004100, Documento assinado digitalmente conforme art. 54º, II da Lei 14.063/2020.

AÇÃO		
<b>14.421.3815.6146</b>	<b>SERVIÇOS ADM. E FORMAÇÃO AO SERVIDOR PARA APOIAR A CUSTÓDIA E REINTEGRAÇÃO</b>	<b>389.984.802</b>
<b>PRODUTO:</b>	SERVIÇOS ADMINISTRATIVOS	
<b>INDICADOR DE PRODUTO:</b>	NÚMERO DE EQUIPAMENTOS DE TIC ADQUIRIDOS (unidade)	
<b>DESCRIÇÃO:</b>	Fornecimento de suporte administrativo e de tecnologia da informação e comunicação, formação e aperfeiçoamento de servidores que contribuam para a execução dos serviços prestados pelo sistema prisional, bem como demais despesas de apoio.	
AÇÃO		
<b>14.421.3815.6147</b>	<b>GESTÃO DE ALTERNATIVAS PENAIS</b>	<b>4.513.724</b>
<b>PRODUTO:</b>	PENAS ALTERNATIVAS	
<b>INDICADOR DE PRODUTO:</b>	NÚMERO DE VISITAS TÉCNICAS EM UNIDADES DE ATENDIMENTOS DE REINTEGRAÇÃO SOCIAL E INSTITUIÇÕES PARCEIRAS (unidade)	
<b>DESCRIÇÃO:</b>	Acompanhamento e fiscalização do cumprimento das penas e medidas alternativas impostas aos apenados; fomento de alternativas penais; envolvimento da sociedade neste processo; apoio ao poder judiciário com a provisão de vagas não remuneradas de trabalho destinadas ao cumprimento das penas e medidas alternativas à prisão e realização de avaliação psicossocial e de perfil do apenado para direcionamento às vagas de prestação de serviços à comunidade.	
AÇÃO		
<b>14.421.3815.6166</b>	<b>SERVIÇO DE REINT.SOC.ASSIST., PSICOLOGIA,SERV.SOC. PRESTADOS ÀS PPL E FAMILIA</b>	<b>3.743.846</b>
<b>PRODUTO:</b>	ASSISTENCIA PSICOSSOCIAL PRESTADA ÀS PESSOAS PRIVADAS DE LIBERDADE E FAMILIARES	
<b>INDICADOR DE PRODUTO:</b>	NÚMERO DE ATENDIMENTOS ÀS SOLICITAÇÕES JUDICIAIS REFERENTES ÀS ANÁLISES DA PSICOLOGIA E DO SERVIÇO SOCIAL DAS PESSOAS PRIVADAS DE LIBERDADE PARA FINS DE PROGRESSÃO DE REGIME DE PENA (unidade)	
<b>DESCRIÇÃO:</b>	Atendimento psicológico e social às pessoas privadas de liberdade e seus familiares, bem como suporte técnico às equipes das unidades prisionais para implementação de ações de reintegração social, por meio da disponibilização de estratégias e metodologias de trabalho, elaboração, implementação e acompanhamento de ações continuadas, projetos, avaliações e providências objetivas quanto a direitos trabalhistas e benefícios sociais.	
AÇÃO		
<b>10.421.3815.6167</b>	<b>OBRAS DE REFORMAS, MODERNIZAÇÃO E ADEQUAÇÕES PREDIAIS DO SISTEMA PRISIONAL</b>	<b>1.126.569</b>
<b>PRODUTO:</b>	OBRAS DE REFORMAS, MODERNIZAÇÃO E ADEQUAÇÕES PREDIAIS DO SISTEMA PRISIONAL	
<b>INDICADOR DE PRODUTO:</b>	NÚMERO DE UNIDADES PRISIONAIS E SEDES ADMINISTRATIVAS REFORMADAS (unidade)	
<b>DESCRIÇÃO:</b>	Realização de obras de reformas, adequações, modernização e manutenção das unidades prisionais e das sedes, incluindo serviços de conservação e reparos em face do desgaste do tempo e da utilização.	
AÇÃO		
<b>14.421.3815.6167</b>	<b>OBRAS DE REFORMAS, MODERNIZAÇÃO E ADEQUAÇÕES PREDIAIS DO SISTEMA PRISIONAL</b>	<b>99.750.800</b>
<b>PRODUTO:</b>	OBRAS DE REFORMAS, MODERNIZAÇÃO E ADEQUAÇÕES PREDIAIS DO SISTEMA PRISIONAL	
<b>INDICADOR DE PRODUTO:</b>	NÚMERO DE UNIDADES PRISIONAIS E SEDES ADMINISTRATIVAS REFORMADAS (unidade)	
<b>DESCRIÇÃO:</b>	Realização de obras de reformas, adequações, modernização e manutenção das unidades prisionais e das sedes, incluindo serviços de conservação e reparos em face do desgaste do tempo e da utilização.	
AÇÃO		
<b>14.421.3815.6301</b>	<b>QUALIFICAÇÃO DE PPL, PENAS RESTRITIVA DE DIREITOS, PESSOAS EGRESSAS E FAMILIARES</b>	<b>642.690</b>
<b>PRODUTO:</b>	APERFEIÇOAMENTO E DESENVOLVIMENTO DE COMPETÊNCIAS PROFISSIONAIS DE PESSOAS PRIVADAS DE LIBERDADE	
<b>INDICADOR DE PRODUTO:</b>	NÚMERO TOTAL DE PPL E DE PENAS RESTRITIVA DE DIREITOS, EGRESSOS E FAMILIARES INSCRITOS EM CURSOS DE QUALIFICAÇÃO PROFISSIONAL E PARTICIPANTES EM AÇÕES CULTURAIS, SOCIAIS E EDUCATIVAS NÃO ESCOLARES. (unidade)	
<b>DESCRIÇÃO:</b>	Disponibilização de cursos de qualificação para o mercado de trabalho para pessoas privadas de liberdade, egressos e familiares.	
AÇÃO		
<b>14.421.3815.6382</b>	<b>FORTALECIMENTO DO SISTEMA DE INTELIGÊNCIA E SEGURANÇA INTERNA DO SISTEMA PRISIONAL</b>	<b>115.766.476</b>
<b>PRODUTO:</b>	SISTEMA DE INTELIGÊNCIA E SEGURANÇA DO SISTEMA PRISIONAL	
<b>INDICADOR DE PRODUTO:</b>	NÚMERO DE UNIDADES PRISIONAIS COM SERVIÇO DE BLOQUEIO DE SINAL DE TELEFONIA CELULAR (unidade)	
<b>DESCRIÇÃO:</b>	Instalação de novas tecnologias para o gerenciamento dos serviços de: teleaudiências, segurança, inteligência, vigilância e identificação pessoal para coibir ações criminosas nas atividades cotidianas no sistema prisional.	
AÇÃO		
<b>14.128.3815.6432</b>	<b>FORMAÇÃO DO SERVIDOR</b>	<b>1.787.006</b>
<b>PRODUTO:</b>	FORMAÇÃO AO SERVIDOR PARA APOIAR A CUSTÓDIA	
<b>INDICADOR DE PRODUTO:</b>	NUMERO TOTAL DE CONCLUINTE DE CURSOS DE DESENVOLVIMENTO PROFISSIONAL PROMOVIDOS PELA ESCOLA DE ADMINISTRAÇÃO PENITENCIARIA (unidade)	
<b>DESCRIÇÃO:</b>	Fornecimento de suporte administrativo de formação, aperfeiçoamento de servidores para contribuir e aperfeiçoar a execução dos serviços prestados pelo sistema prisional	



<b>ÓRGÃO: 38000 - SECRETARIA DA ADMINISTRAÇÃO PENITENCIÁRIA</b> <b>ADMINISTRAÇÃO DIRETA</b>	Valores em R\$ 1,00
	<b>6.047.731.651</b>

**RESUMO DA ADMINISTRAÇÃO DIRETA**

PROGRAMA	
3815 - GESTÃO DA CUSTÓDIA E REINTEGRAÇÃO SOCIAL DA POP.PENAL,EGRESSOS E SEUS FAMILIARES	6.047.731.651

FUNÇÃO	
10 - SAÚDE	262.553.022
14 - DIREITOS DA CIDADANIA	5.785.178.629

SUBFUNÇÃO	
122 - ADMINISTRAÇÃO GERAL	14.346.094
128 - FORMAÇÃO DE RECURSOS HUMANOS	1.787.006
302 - ASSISTÊNCIA HOSPITALAR E AMBULATORIAL	167.195.766
421 - CUSTÓDIA E REINTEGRAÇÃO SOCIAL	5.864.402.785

MODALIDADE DE APLICAÇÃO	
090 - APLICAÇÕES DIRETAS	5.364.267.507
091 - OPERAÇÃO INTRAÓRGÃOS ORÇ.FISCAL E SEGURIDADE	683.464.144

UNIDADE ORÇAMENTÁRIA	
38001 - ADMINISTRAÇÃO SUPERIOR DA SECRETARIA E SEDE	434.451.034
38003 - COORD.UNIDADES PRISIONAIS RG METROPOLITANA SP	1.093.338.784
38004 - COORD.UNID.PRISIONAIS VALE PARAÍBA LITORAL	634.661.226
38005 - COORD.UNIDADES PRISIONAIS REGIÃO CENTRAL	1.019.362.559
38006 - COORD.UNIDADES PRISIONAIS REGIÃO NOROESTE	1.323.853.221
38007 - COORD.UNIDADES PRISIONAIS DA REGIÃO OESTE	1.373.772.802
38008 - COORD. DE SAÚDE DO SISTEMA PENITENCIÁRIO	138.137.304
38009 - COORD. DE REINTEGRAÇÃO SOCIAL E CIDADANIA	30.154.721

FONTE	PESSOAL E ENCARGOS SOCIAIS	JUROS E ENCARGOS DA DÍVIDA	OUTRAS DESPESAS CORRENTES	INVESTIMENTOS	INVERSÕES FINANCEIRAS	AMORTIZAÇÃO DA DÍVIDA	TOTAL
1.500.10 - Recursos Livres - Tesouro Do Estado	3.808.155.824		1.802.789.231	65.913.237			5.676.858.292
1.500.81 - Recursos Livres - Intra	189.570.660		69.177.638				258.748.298
1.501.10 - Recursos Livres - Tesouro Do Estado				20.089.337			20.089.337
1.605.50 - Recursos Vinculados - Vinculados Federais	3.531.846						3.531.846
1.632.50 - Recursos Vinculados - Vinculados Federais			20				20
1.659.50 - Recursos Vinculados - Vinculados Federais			270.010				270.010
1.665.50 - Recursos Vinculados - Vinculados Federais				3.462.470			3.462.470
1.759.30 - Recursos Vinculados - Fundo Especial De Despesa			50.960.890	33.012.048			83.972.938
1.759.50 - Recursos Vinculados - Vinculados Federais				798.440			798.440
<b>TOTAL</b>	<b>4.001.258.330</b>		<b>1.923.197.789</b>	<b>123.275.532</b>			<b>6.047.731.651</b>

Inclui valores referentes a transferência intragovernamental.

**PROGRAMAÇÃO DA ADMINISTRAÇÃO DIRETA**

PROGRAMA:	3815 GESTÃO DA CUSTÓDIA E REINTEGRAÇÃO SOCIAL DA POP.PENAL,EGRESSOS E SEUS FAMILIARES	6.047.731.651
AÇÃO	GRUPO DESPESA	FONTE
<b>10.421.3815.6139 SERVIÇOS DE ATENÇÃO À CUSTÓDIA DAS PESSOAS PRIVADAS DE LIBERDADE</b>		<b>79.884.593</b>
	PESSOAL E ENCARGOS SOCIAIS	51.600.066
		1.500.81 - Recursos Livres - Intra
		51.600.066
	OUTRAS DESPESAS CORRENTES	28.284.527
		1.500.81 - Recursos Livres - Intra
		28.014.497
		1.632.50 - Recursos Vinculados - Vinculados Federais
		20
		1.659.50 - Recursos Vinculados - Vinculados Federais
		270.010



Autenticar documento em <http://sempapel.al.sp.gov.br/autenticidade> com o identificador 330037003200380036003A00500052004100, Documento assinado digitalmente conforme art.74º, II da Lei 14.063/2020.



AÇÃO	GRUPO DESPESA	FONTE	
<b>14.421.3815.6139</b>	<b>SERVIÇOS DE ATENÇÃO À CUSTÓDIA DAS PESSOAS PRIVADAS DE LIBERDADE</b>		<b>5.175.600.474</b>
	PESSOAL E ENCARGOS SOCIAIS		3.613.537.992
		1.500.10 - Recursos Livres - Tesouro Do Estado	3.613.537.992
	OUTRAS DESPESAS CORRENTES		1.528.277.947
		1.500.10 - Recursos Livres - Tesouro Do Estado	1.512.771.334
		1.759.30 - Recursos Vinculados - Fundo Especial De Despesa	15.506.613
	INVESTIMENTOS		33.784.535
		1.500.10 - Recursos Livres - Tesouro Do Estado	33.784.535
AÇÃO	GRUPO DESPESA	FONTE	
<b>14.421.3815.6140</b>	<b>SERVIÇO DE REINTEGRAÇÃO SOCIAL E ATENÇÃO INTEGRAL AO EGRESSO E FAMILIARES</b>		<b>14.930.923</b>
	PESSOAL E ENCARGOS SOCIAIS		11.957.668
		1.500.10 - Recursos Livres - Tesouro Do Estado	11.957.668
	OUTRAS DESPESAS CORRENTES		2.973.255
		1.500.10 - Recursos Livres - Tesouro Do Estado	2.973.255
AÇÃO	GRUPO DESPESA	FONTE	
<b>10.302.3815.6142</b>	<b>PROVISÃO DE SERVIÇOS DE ATENÇÃO À SAÚDE</b>		<b>167.195.766</b>
	PESSOAL E ENCARGOS SOCIAIS		137.139.983
		1.500.81 - Recursos Livres - Intra	133.608.137
		1.605.50 - Recursos Vinculados - Vinculados Federais	3.531.846
	OUTRAS DESPESAS CORRENTES		30.055.783
		1.500.81 - Recursos Livres - Intra	30.055.783
AÇÃO	GRUPO DESPESA	FONTE	
<b>10.122.3815.6146</b>	<b>SERVIÇOS ADM. E FORMAÇÃO AO SERVIDOR PARA APOIAR A CUSTÓDIA E REINTEGRAÇÃO</b>		<b>14.346.094</b>
	PESSOAL E ENCARGOS SOCIAIS		4.365.305
		1.500.10 - Recursos Livres - Tesouro Do Estado	2.848
		1.500.81 - Recursos Livres - Intra	4.362.457
	OUTRAS DESPESAS CORRENTES		9.980.789
		1.500.81 - Recursos Livres - Intra	9.980.789
AÇÃO	GRUPO DESPESA	FONTE	
<b>14.421.3815.6146</b>	<b>SERVIÇOS ADM. E FORMAÇÃO AO SERVIDOR PARA APOIAR A CUSTÓDIA E REINTEGRAÇÃO</b>		<b>368.442.690</b>
	PESSOAL E ENCARGOS SOCIAIS		182.657.316
		1.500.10 - Recursos Livres - Tesouro Do Estado	182.657.316
	OUTRAS DESPESAS CORRENTES		148.512.416
		1.500.10 - Recursos Livres - Tesouro Do Estado	114.109.139
		1.759.30 - Recursos Vinculados - Fundo Especial De Despesa	34.403.277
	INVESTIMENTOS		37.272.958
		1.665.50 - Recursos Vinculados - Vinculados Federais	3.462.470
		1.759.30 - Recursos Vinculados - Fundo Especial De Despesa	33.012.048
		1.759.50 - Recursos Vinculados - Vinculados Federais	798.440
AÇÃO	GRUPO DESPESA	FONTE	
<b>14.421.3815.6147</b>	<b>GESTÃO DE ALTERNATIVAS PENAIAS</b>		<b>4.513.724</b>
	OUTRAS DESPESAS CORRENTES		4.513.724
		1.500.10 - Recursos Livres - Tesouro Do Estado	4.513.724
AÇÃO	GRUPO DESPESA	FONTE	



Autenticar documento em <http://sempapel.af.sp.gov.br/autenticidade> com o identificador 330037003200380036003A00500052004100, Documento assinado digitalmente conforme art. 84º, II da Lei 14.063/2020.

<b>14.421.3815.6166</b>	<b>SERVIÇO DE REINT.SOC.ASSIST., PSICOLOGIA,SERV.SOC. PRESTADOS ÀS PPL E FAMILIA</b>		<b>3.743.846</b>
		OUTRAS DESPESAS CORRENTES	3.743.846
		1.500.10 - Recursos Livres - Tesouro Do Estado	3.743.846
	<b>AÇÃO</b>	<b>GRUPO DESPESA</b>	<b>FONTE</b>
<b>10.421.3815.6167</b>	<b>OBRAS DE REFORMAS, MODERNIZAÇÃO E ADEQUAÇÕES PREDIAIS DO SISTEMA PRISIONAL</b>		<b>1.126.569</b>
		OUTRAS DESPESAS CORRENTES	1.126.569
		1.500.81 - Recursos Livres - Intra	1.126.569
	<b>AÇÃO</b>	<b>GRUPO DESPESA</b>	<b>FONTE</b>
<b>14.421.3815.6167</b>	<b>OBRAS DE REFORMAS, MODERNIZAÇÃO E ADEQUAÇÕES PREDIAIS DO SISTEMA PRISIONAL</b>		<b>99.750.800</b>
		OUTRAS DESPESAS CORRENTES	47.540.425
		1.500.10 - Recursos Livres - Tesouro Do Estado	46.489.425
		1.759.30 - Recursos Vinculados - Fundo Especial De Despesa	1.051.000
		INVESTIMENTOS	52.210.375
		1.500.10 - Recursos Livres - Tesouro Do Estado	32.121.038
		1.501.10 - Recursos Livres - Tesouro Do Estado	20.089.337
	<b>AÇÃO</b>	<b>GRUPO DESPESA</b>	<b>FONTE</b>
<b>14.421.3815.6301</b>	<b>QUALIFICAÇÃO DE PPL, PENAS RESTRITIVA DE DIREITOS, PESSOAS EGRESSAS E FAMILIARES</b>		<b>642.690</b>
		OUTRAS DESPESAS CORRENTES	642.690
		1.500.10 - Recursos Livres - Tesouro Do Estado	642.690
	<b>AÇÃO</b>	<b>GRUPO DESPESA</b>	<b>FONTE</b>
<b>14.421.3815.6382</b>	<b>FORTELECIMENTO DO SISTEMA DE INTELIGÊNCIA E SEGURANÇA INTERNA DO SISTEMA PRISION</b>		<b>115.766.476</b>
		OUTRAS DESPESAS CORRENTES	115.766.476
		1.500.10 - Recursos Livres - Tesouro Do Estado	115.766.476
	<b>AÇÃO</b>	<b>GRUPO DESPESA</b>	<b>FONTE</b>
<b>14.128.3815.6432</b>	<b>FORMAÇÃO DO SERVIDOR</b>		<b>1.787.006</b>
		OUTRAS DESPESAS CORRENTES	1.779.342
		1.500.10 - Recursos Livres - Tesouro Do Estado	1.779.342
		INVESTIMENTOS	7.664
		1.500.10 - Recursos Livres - Tesouro Do Estado	7.664



<b>ÓRGÃO: 38000 - SECRETARIA DA ADMINISTRAÇÃO PENITENCIÁRIA</b>	Valores em R\$ 1,00
<b>UNIDADE: 38001 - ADMINISTRAÇÃO SUPERIOR DA SECRETARIA E SEDE</b>	<b>434.451.034</b>
<b>ESFERA: ORÇAMENTO FISCAL</b>	

## RESUMO DA UNIDADE ORÇAMENTÁRIA

PROGRAMA	
3815 - GESTÃO DA CUSTÓDIA E REINTEGRAÇÃO SOCIAL DA POP.PENAL,EGRESSOS E SEUS FAMILIARES	434.451.034
FUNÇÃO	
14 - DIREITOS DA CIDADANIA	434.451.034
SUBFUNÇÃO	
128 - FORMAÇÃO DE RECURSOS HUMANOS	1.787.006
421 - CUSTÓDIA E REINTEGRAÇÃO SOCIAL	432.664.028
MODALIDADE DE APLICAÇÃO	
090 - APLICAÇÕES DIRETAS	425.012.959
091 - OPERAÇÃO INTRAÓRGÃOS ORÇ.FISCAL E SEGURIDADE	9.438.075

Inclui valores referentes a transferência intragovernamental.

## PROGRAMAÇÃO DA UNIDADE ORÇAMENTÁRIA

PROGRAMA:	3815 GESTÃO DA CUSTÓDIA E REINTEGRAÇÃO SOCIAL DA POP.PENAL,EGRESSOS E SEUS FAMILIARES	434.451.034	
AÇÃO	GRUPO DESPESA	FONTE	
<b>14.421.3815.6139</b>	<b>SERVIÇOS DE ATENÇÃO À CUSTÓDIA DAS PESSOAS PRIVADAS DE LIBERDADE</b>		<b>100.885.639</b>
	PESSOAL E ENCARGOS SOCIAIS		2.769.865
		1.500.10 - Recursos Livres - Tesouro Do Estado	2.769.865
	OUTRAS DESPESAS CORRENTES		64.561.524
		1.500.10 - Recursos Livres - Tesouro Do Estado	64.561.524
	INVESTIMENTOS		33.554.250
		1.500.10 - Recursos Livres - Tesouro Do Estado	33.554.250
<b>PRODUTO:</b>	SERVIÇOS DE CUSTODIA PRESTADOS DE FORMA HUMANA E SEGURA		
<b>INDICADOR DE PRODUTO:</b>	NÚMERO MÉDIO DE POPULAÇÃO PRIVADA DE LIBERDADE (unidade)		
AÇÃO	GRUPO DESPESA	FONTE	
<b>14.421.3815.6146</b>	<b>SERVIÇOS ADM. E FORMAÇÃO AO SERVIDOR PARA APOIAR A CUSTÓDIA E REINTEGRAÇÃO</b>		<b>183.647.749</b>
	PESSOAL E ENCARGOS SOCIAIS		64.591.604
		1.500.10 - Recursos Livres - Tesouro Do Estado	64.591.604
	OUTRAS DESPESAS CORRENTES		81.783.187
		1.500.10 - Recursos Livres - Tesouro Do Estado	55.204.323
		1.759.30 - Recursos Vinculados - Fundo Especial De Despesa	26.578.864
	INVESTIMENTOS		37.272.958
		1.665.50 - Recursos Vinculados - Vinculados Federais	3.462.470
		1.759.30 - Recursos Vinculados - Fundo Especial De Despesa	33.012.048
		1.759.50 - Recursos Vinculados - Vinculados Federais	798.440
<b>PRODUTO:</b>	SERVIÇOS ADMINISTRATIVOS		
<b>INDICADOR DE PRODUTO:</b>	NÚMERO DE EQUIPAMENTOS DE TIC ADQUIRIDOS (unidade)		



Autenticar documento em <http://sempapel.al.sp.gov.br/autenticidade> com o identificador 330037003200380036003A00500052004100, Documento assinado digitalmente conforme art. 6º, II da Lei 14.063/2020.

AÇÃO		GRUPO DESPESA	FONTE	
<b>14.421.3815.6167</b>	<b>OBRAS DE REFORMAS, MODERNIZAÇÃO E ADEQUAÇÕES PREDIAIS DO SISTEMA PRISIONAL</b>			<b>32.364.164</b>
		OUTRAS DESPESAS CORRENTES		243.126
			1.500.10 - Recursos Livres - Tesouro Do Estado	243.126
		INVESTIMENTOS		32.121.038
			1.500.10 - Recursos Livres - Tesouro Do Estado	32.121.038
<b>PRODUTO:</b>	OBRAS DE REFORMAS, MODERNIZAÇÃO E ADEQUAÇÕES PREDIAIS DO SISTEMA PRISIONAL			
<b>INDICADOR DE PRODUTO:</b>	NÚMERO DE UNIDADES PRISIONAIS E SEDES ADMINISTRATIVAS REFORMADAS (unidade)			
AÇÃO		GRUPO DESPESA	FONTE	
<b>14.421.3815.6382</b>	<b>FORTEALECIMENTO DO SISTEMA DE INTELIGÊNCIA E SEGURANÇA INTERNA DO SISTEMA PRISIONAL</b>			<b>115.766.476</b>
		OUTRAS DESPESAS CORRENTES		115.766.476
			1.500.10 - Recursos Livres - Tesouro Do Estado	115.766.476
<b>PRODUTO:</b>	SISTEMA DE INTELIGÊNCIA E SEGURANÇA DO SISTEMA PRISIONAL			
<b>INDICADOR DE PRODUTO:</b>	NÚMERO DE UNIDADES PRISIONAIS COM SERVIÇO DE BLOQUEIO DE SINAL DE TELEFONIA CELULAR (unidade)			
AÇÃO		GRUPO DESPESA	FONTE	
<b>14.128.3815.6432</b>	<b>FORMAÇÃO DO SERVIDOR</b>			<b>1.787.006</b>
		OUTRAS DESPESAS CORRENTES		1.779.342
			1.500.10 - Recursos Livres - Tesouro Do Estado	1.779.342
		INVESTIMENTOS		7.664
			1.500.10 - Recursos Livres - Tesouro Do Estado	7.664
<b>PRODUTO:</b>	FORMAÇÃO AO SERVIDOR PARA APOIAR A CUSTÓDIA			
<b>INDICADOR DE PRODUTO:</b>	NUMERO TOTAL DE CONCLUINTEs DE CURSOS DE DESENVOLVIMENTO PROFISSIONAL PROMOVIDOS PELA ESCOLA DE ADMINISTRAÇÃO PENITENCIARIA (unidade)			



<b>ÓRGÃO: 38000 - SECRETARIA DA ADMINISTRAÇÃO PENITENCIÁRIA</b>	Valores em R\$ 1,00
<b>UNIDADE: 38003 - COORD.UNIDADES PRISIONAIS RG METROPOLITANA SP</b>	<b>1.093.338.784</b>
<b>ESFERA: ORÇAMENTO FISCAL</b>	

## RESUMO DA UNIDADE ORÇAMENTÁRIA

PROGRAMA	
3815 - GESTÃO DA CUSTÓDIA E REINTEGRAÇÃO SOCIAL DA POP.PENAL,EGRESSOS E SEUS FAMILIARES	1.093.338.784
FUNÇÃO	
10 - SAÚDE	23.488.223
14 - DIREITOS DA CIDADANIA	1.069.850.561
SUBFUNÇÃO	
302 - ASSISTÊNCIA HOSPITALAR E AMBULATORIAL	23.488.223
421 - CUSTÓDIA E REINTEGRAÇÃO SOCIAL	1.069.850.561
MODALIDADE DE APLICAÇÃO	
090 - APLICAÇÕES DIRETAS	981.678.260
091 - OPERAÇÃO INTRAÓRGÃOS ORÇ.FISCAL E SEGURIDADE	111.660.524

Inclui valores referentes a transferência intragovernamental.

## PROGRAMAÇÃO DA UNIDADE ORÇAMENTÁRIA

PROGRAMA:	3815	GESTÃO DA CUSTÓDIA E REINTEGRAÇÃO SOCIAL DA POP.PENAL,EGRESSOS E SEUS FAMILIARES	1.093.338.784
AÇÃO	GRUPO DESPESA	FONTE	
14.421.3815.6139	SERVIÇOS DE ATENÇÃO À CUSTÓDIA DAS PESSOAS PRIVADAS DE LIBERDADE		1.010.254.057
	PESSOAL E ENCARGOS SOCIAIS		645.913.064
		1.500.10 - Recursos Livres - Tesouro Do Estado	645.913.064
	OUTRAS DESPESAS CORRENTES		364.340.993
		1.500.10 - Recursos Livres - Tesouro Do Estado	357.960.825
		1.759.30 - Recursos Vinculados - Fundo Especial De Despesa	6.380.168
PRODUTO:	SERVIÇOS DE CUSTODIA PRESTADOS DE FORMA HUMANA E SEGURA		
INDICADOR DE PRODUTO:	NÚMERO MÉDIO DE POPULAÇÃO PRIVADA DE LIBERDADE (unidade)		
AÇÃO	GRUPO DESPESA	FONTE	
10.302.3815.6142	PROVISÃO DE SERVIÇOS DE ATENÇÃO À SAÚDE		23.488.223
	PESSOAL E ENCARGOS SOCIAIS		22.510.402
		1.500.81 - Recursos Livres - Intra	21.138.419
		1.605.50 - Recursos Vinculados - Vinculados Federais	1.371.983
	OUTRAS DESPESAS CORRENTES		977.821
		1.500.81 - Recursos Livres - Intra	977.821
PRODUTO:	SERVIÇOS DE ASSISTÊNCIA À SAUDE EM GERAL		
INDICADOR DE PRODUTO:	NÚMERO DE CAMPANHAS DE CONSCIENTIZAÇÃO E ATENÇÃO À SAÚDE (unidade)		
AÇÃO	GRUPO DESPESA	FONTE	
14.421.3815.6146	SERVIÇOS ADM. E FORMAÇÃO AO SERVIDOR PARA APOIAR A CUSTÓDIA E REINTEGRAÇÃO		30.749.314
	PESSOAL E ENCARGOS SOCIAIS		16.494.649
		1.500.10 - Recursos Livres - Tesouro Do Estado	16.494.649
	OUTRAS DESPESAS CORRENTES		14.254.665
		1.500.10 - Recursos Livres - Tesouro Do Estado	14.254.665
PRODUTO:	SERVIÇOS ADMINISTRATIVOS		
INDICADOR DE PRODUTO:	NÚMERO DE EQUIPAMENTOS DE TIC ADQUIRIDOS (unidade)		



Autenticar documento em <http://sempapel.al.sp.gov.br/autenticidade> com o identificador 330037003200380036003A00500052004100, Documento assinado digitalmente conforme art. 624º, II da Lei 14.063/2020.

AÇÃO		GRUPO DESPESA	FONTE	
14.421.3815.6167	OBRAS DE REFORMAS, MODERNIZAÇÃO E ADEQUAÇÕES PREDIAIS DO SISTEMA PRISIONAL			28.847.190
		OUTRAS DESPESAS CORRENTES		8.757.853
			1.500.10 - Recursos Livres - Tesouro Do Estado	8.757.853
		INVESTIMENTOS		20.089.337
			1.501.10 - Recursos Livres - Tesouro Do Estado	20.089.337
<b>PRODUTO:</b>	OBRAS DE REFORMAS, MODERNIZAÇÃO E ADEQUAÇÕES PREDIAIS DO SISTEMA PRISIONAL			
<b>INDICADOR DE PRODUTO:</b>	NÚMERO DE UNIDADES PRISIONAIS E SEDES ADMINISTRATIVAS REFORMADAS (unidade)			



<b>ÓRGÃO: 38000 - SECRETARIA DA ADMINISTRAÇÃO PENITENCIÁRIA</b>	Valores em R\$ 1,00
<b>UNIDADE: 38004 - COORD.UNID.PRISIONAIS RG VALE PARAÍBA LITORAL</b>	<b>634.661.226</b>
<b>ESFERA: ORÇAMENTO FISCAL</b>	

## RESUMO DA UNIDADE ORÇAMENTÁRIA

PROGRAMA	
3815 - GESTÃO DA CUSTÓDIA E REINTEGRAÇÃO SOCIAL DA POP.PENAL,EGRESSOS E SEUS FAMILIARES	634.661.226
FUNÇÃO	
10 - SAÚDE	13.287.249
14 - DIREITOS DA CIDADANIA	621.373.977
SUBFUNÇÃO	
302 - ASSISTÊNCIA HOSPITALAR E AMBULATORIAL	13.287.249
421 - CUSTÓDIA E REINTEGRAÇÃO SOCIAL	621.373.977
MODALIDADE DE APLICAÇÃO	
090 - APLICAÇÕES DIRETAS	565.637.462
091 - OPERAÇÃO INTRAÓRGÃOS ORÇ.FISCAL E SEGURIDADE	69.023.764

Inclui valores referentes a transferência intragovernamental.

## PROGRAMAÇÃO DA UNIDADE ORÇAMENTÁRIA

PROGRAMA:	3815 GESTÃO DA CUSTÓDIA E REINTEGRAÇÃO SOCIAL DA POP.PENAL,EGRESSOS E SEUS FAMILIARES	634.661.226	
AÇÃO	GRUPO DESPESA	FONTE	
14.421.3815.6139	SERVIÇOS DE ATENÇÃO À CUSTÓDIA DAS PESSOAS PRIVADAS DE LIBERDADE		599.702.491
	PESSOAL E ENCARGOS SOCIAIS		399.076.319
		1.500.10 - Recursos Livres - Tesouro Do Estado	399.076.319
	OUTRAS DESPESAS CORRENTES		200.626.172
		1.500.10 - Recursos Livres - Tesouro Do Estado	195.504.727
		1.759.30 - Recursos Vinculados - Fundo Especial De Despesa	5.121.445
PRODUTO:	SERVIÇOS DE CUSTODIA PRESTADOS DE FORMA HUMANA E SEGURA		
INDICADOR DE PRODUTO:	NÚMERO MÉDIO DE POPULAÇÃO PRIVADA DE LIBERDADE (unidade)		
AÇÃO	GRUPO DESPESA	FONTE	
10.302.3815.6142	PROVISÃO DE SERVIÇOS DE ATENÇÃO À SAÚDE		13.287.249
	PESSOAL E ENCARGOS SOCIAIS		12.547.834
		1.500.81 - Recursos Livres - Intra	12.001.999
		1.605.50 - Recursos Vinculados - Vinculados Federais	545.835
	OUTRAS DESPESAS CORRENTES		739.415
		1.500.81 - Recursos Livres - Intra	739.415
PRODUTO:	SERVIÇOS DE ASSISTÊNCIA À SAUDE EM GERAL		
INDICADOR DE PRODUTO:	NÚMERO DE CAMPANHAS DE CONSCIENTIZAÇÃO E ATENÇÃO À SAÚDE (unidade)		
AÇÃO	GRUPO DESPESA	FONTE	
14.421.3815.6146	SERVIÇOS ADM. E FORMAÇÃO AO SERVIDOR PARA APOIAR A CUSTÓDIA E REINTEGRAÇÃO		16.677.598
	PESSOAL E ENCARGOS SOCIAIS		10.678.915
		1.500.10 - Recursos Livres - Tesouro Do Estado	10.678.915
	OUTRAS DESPESAS CORRENTES		5.998.683
		1.500.10 - Recursos Livres - Tesouro Do Estado	4.998.671
		1.759.30 - Recursos Vinculados - Fundo Especial De Despesa	1.000.012
PRODUTO:	SERVIÇOS ADMINISTRATIVOS		
INDICADOR DE PRODUTO:	NÚMERO DE EQUIPAMENTOS DE TIC ADQUIRIDOS (unidade)		



Autenticar documento em <http://sempapel.al.sp.gov.br/autenticidade> com o identificador 330037003200380036003A00500052004100, Documento assinado digitalmente conforme art. 44º, II da Lei 14.063/2020.

	AÇÃO	GRUPO DESPESA	FONTE	
14.421.3815.6167	OBRAS DE REFORMAS, MODERNIZAÇÃO E ADEQUAÇÕES PREDIAIS DO SISTEMA PRISIONAL			4.993.888
		OUTRAS DESPESAS CORRENTES		4.993.888
			1.500.10 - Recursos Livres - Tesouro Do Estado	4.993.888
<b>PRODUTO:</b>	OBRAS DE REFORMAS, MODERNIZAÇÃO E ADEQUAÇÕES PREDIAIS DO SISTEMA PRISIONAL			
<b>INDICADOR DE PRODUTO:</b>	NÚMERO DE UNIDADES PRISIONAIS E SEDES ADMINISTRATIVAS REFORMADAS (unidade)			





<b>ÓRGÃO: 38000 - SECRETARIA DA ADMINISTRAÇÃO PENITENCIÁRIA</b> <b>UNIDADE: 38005 - COORD.UNIDADES PRISIONAIS REGIÃO CENTRAL</b> <b>ESFERA: ORÇAMENTO FISCAL</b>	Valores em R\$ 1,00
	<b>1.019.362.559</b>

**RESUMO DA UNIDADE ORÇAMENTÁRIA**

PROGRAMA	
3815 - GESTÃO DA CUSTÓDIA E REINTEGRAÇÃO SOCIAL DA POP.PENAL,EGRESSOS E SEUS FAMILIARES	1.019.362.559
FUNÇÃO	
10 - SAÚDE	20.523.343
14 - DIREITOS DA CIDADANIA	998.839.216
SUBFUNÇÃO	
302 - ASSISTÊNCIA HOSPITALAR E AMBULATORIAL	20.523.343
421 - CUSTÓDIA E REINTEGRAÇÃO SOCIAL	998.839.216
MODALIDADE DE APLICAÇÃO	
090 - APLICAÇÕES DIRETAS	900.486.395
091 - OPERAÇÃO INTRAÓRGÃOS ORÇ.FISCAL E SEGURIDADE	118.876.164

Inclui valores referentes a transferência intragovernamental.

**PROGRAMAÇÃO DA UNIDADE ORÇAMENTÁRIA**

PROGRAMA: 3815 GESTÃO DA CUSTÓDIA E REINTEGRAÇÃO SOCIAL DA POP.PENAL,EGRESSOS E SEUS FAMILIARES				1.019.362.559
AÇÃO	GRUPO DESPESA	FONTE		
14.421.3815.6139 SERVIÇOS DE ATENÇÃO À CUSTÓDIA DAS PESSOAS PRIVADAS DE LIBERDADE			<b>962.904.350</b>	
	PESSOAL E ENCARGOS SOCIAIS		685.203.191	
		1.500.10 - Recursos Livres - Tesouro Do Estado	685.203.191	
	OUTRAS DESPESAS CORRENTES		277.470.874	
		1.500.10 - Recursos Livres - Tesouro Do Estado	277.470.874	
	INVESTIMENTOS		230.285	
		1.500.10 - Recursos Livres - Tesouro Do Estado	230.285	
PRODUTO:	SERVIÇOS DE CUSTODIA PRESTADOS DE FORMA HUMANA E SEGURA			
INDICADOR DE PRODUTO:	NÚMERO MÉDIO DE POPULAÇÃO PRIVADA DE LIBERDADE (unidade)			
AÇÃO	GRUPO DESPESA	FONTE		
10.302.3815.6142 PROVISÃO DE SERVIÇOS DE ATENÇÃO À SAÚDE			<b>20.523.343</b>	
	PESSOAL E ENCARGOS SOCIAIS		19.435.531	
		1.500.81 - Recursos Livres - Intra	18.817.732	
		1.605.50 - Recursos Vinculados - Vinculados Federais	617.799	
	OUTRAS DESPESAS CORRENTES		1.087.812	
		1.500.81 - Recursos Livres - Intra	1.087.812	
PRODUTO:	SERVIÇOS DE ASSISTÊNCIA À SAUDE EM GERAL			
INDICADOR DE PRODUTO:	NÚMERO DE CAMPANHAS DE CONSCIENTIZAÇÃO E ATENÇÃO À SAÚDE (unidade)			
AÇÃO	GRUPO DESPESA	FONTE		
14.421.3815.6146 SERVIÇOS ADM. E FORMAÇÃO AO SERVIDOR PARA APOIAR A CUSTÓDIA E REINTEGRAÇÃO			<b>27.835.989</b>	
	PESSOAL E ENCARGOS SOCIAIS		18.090.816	
		1.500.10 - Recursos Livres - Tesouro Do Estado	18.090.816	
	OUTRAS DESPESAS CORRENTES		9.745.173	
		1.500.10 - Recursos Livres - Tesouro Do Estado	9.745.173	
PRODUTO:	SERVIÇOS ADMINISTRATIVOS			
INDICADOR DE PRODUTO:	NÚMERO DE EQUIPAMENTOS DE TIC ADQUIRIDOS (unidade)			



Autenticar documento em <http://sempapel.al.sp.gov.br/autenticidade> com o identificador 330037003200380036003A00500052004100, Documento assinado digitalmente conforme art. 64º, II da Lei 14.063/2020.

	AÇÃO	GRUPO DESPESA	FONTE	
14.421.3815.6167	OBRAS DE REFORMAS, MODERNIZAÇÃO E ADEQUAÇÕES PREDIAIS DO SISTEMA PRISIONAL	OUTRAS DESPESAS CORRENTES	1.500.10 - Recursos Livres - Tesouro Do Estado	8.098.877
	PRODUTO: OBRAS DE REFORMAS, MODERNIZAÇÃO E ADEQUAÇÕES PREDIAIS DO SISTEMA PRISIONAL			
	INDICADOR DE PRODUTO: NÚMERO DE UNIDADES PRISIONAIS E SEDES ADMINISTRATIVAS REFORMADAS (unidade)			



<b>ÓRGÃO: 38000 - SECRETARIA DA ADMINISTRAÇÃO PENITENCIÁRIA</b>	Valores em R\$ 1,00
<b>UNIDADE: 38006 - COORD.UNIDADES PRISIONAIS REGIÃO NOROESTE</b>	<b>1.323.853.221</b>
<b>ESFERA: ORÇAMENTO FISCAL</b>	

## RESUMO DA UNIDADE ORÇAMENTÁRIA

PROGRAMA	
3815 - GESTÃO DA CUSTÓDIA E REINTEGRAÇÃO SOCIAL DA POP.PENAL,EGRESSOS E SEUS FAMILIARES	1.323.853.221
FUNÇÃO	
10 - SAÚDE	27.445.142
14 - DIREITOS DA CIDADANIA	1.296.408.079
SUBFUNÇÃO	
302 - ASSISTÊNCIA HOSPITALAR E AMBULATORIAL	27.445.142
421 - CUSTÓDIA E REINTEGRAÇÃO SOCIAL	1.296.408.079
MODALIDADE DE APLICAÇÃO	
090 - APLICAÇÕES DIRETAS	1.160.745.773
091 - OPERAÇÃO INTRAÓRGÃOS ORÇ.FISCAL E SEGURIDADE	163.107.448

Inclui valores referentes a transferência intragovernamental.

## PROGRAMAÇÃO DA UNIDADE ORÇAMENTÁRIA

PROGRAMA:	3815 GESTÃO DA CUSTÓDIA E REINTEGRAÇÃO SOCIAL DA POP.PENAL,EGRESSOS E SEUS FAMILIARES	1.323.853.221	
AÇÃO	GRUPO DESPESA	FONTE	
<b>14.421.3815.6139</b>	<b>SERVIÇOS DE ATENÇÃO À CUSTÓDIA DAS PESSOAS PRIVADAS DE LIBERDADE</b>		<b>1.241.478.913</b>
	PESSOAL E ENCARGOS SOCIAIS		938.045.405
		1.500.10 - Recursos Livres - Tesouro Do Estado	938.045.405
	OUTRAS DESPESAS CORRENTES		303.433.508
		1.500.10 - Recursos Livres - Tesouro Do Estado	303.433.508
<b>PRODUTO:</b>	SERVIÇOS DE CUSTODIA PRESTADOS DE FORMA HUMANA E SEGURA		
<b>INDICADOR DE PRODUTO:</b>	NÚMERO MÉDIO DE POPULAÇÃO PRIVADA DE LIBERDADE (unidade)		
AÇÃO	GRUPO DESPESA	FONTE	
<b>10.302.3815.6142</b>	<b>PROVISÃO DE SERVIÇOS DE ATENÇÃO À SAÚDE</b>		<b>27.445.142</b>
	PESSOAL E ENCARGOS SOCIAIS		25.469.222
		1.500.81 - Recursos Livres - Intra	25.251.036
		1.605.50 - Recursos Vinculados - Vinculados Federais	218.186
	OUTRAS DESPESAS CORRENTES		1.975.920
		1.500.81 - Recursos Livres - Intra	1.975.920
<b>PRODUTO:</b>	SERVIÇOS DE ASSISTÊNCIA À SAUDE EM GERAL		
<b>INDICADOR DE PRODUTO:</b>	NÚMERO DE CAMPANHAS DE CONSCIENTIZAÇÃO E ATENÇÃO À SAÚDE (unidade)		
AÇÃO	GRUPO DESPESA	FONTE	
<b>14.421.3815.6146</b>	<b>SERVIÇOS ADM. E FORMAÇÃO AO SERVIDOR PARA APOIAR A CUSTÓDIA E REINTEGRAÇÃO</b>		<b>42.831.475</b>
	PESSOAL E ENCARGOS SOCIAIS		26.198.632
		1.500.10 - Recursos Livres - Tesouro Do Estado	26.198.632
	OUTRAS DESPESAS CORRENTES		16.632.843
		1.500.10 - Recursos Livres - Tesouro Do Estado	10.815.442
		1.759.30 - Recursos Vinculados - Fundo Especial De Despesa	5.817.401
<b>PRODUTO:</b>	SERVIÇOS ADMINISTRATIVOS		
<b>INDICADOR DE PRODUTO:</b>	NÚMERO DE EQUIPAMENTOS DE TIC ADQUIRIDOS (unidade)		



Autenticar documento em <http://sempapel.al.sp.gov.br/autenticidade> com o identificador 330037003200380036003A00500052004100, Documento assinado digitalmente conforme art. 84º, II da Lei 14.063/2020.

	AÇÃO	GRUPO DESPESA	FONTE	
14.421.3815.6167	OBRAS DE REFORMAS, MODERNIZAÇÃO E ADEQUAÇÕES PREDIAIS DO SISTEMA PRISIONAL			12.097.691
		OUTRAS DESPESAS CORRENTES		12.097.691
			1.500.10 - Recursos Livres - Tesouro Do Estado	12.097.691
<b>PRODUTO:</b>	OBRAS DE REFORMAS, MODERNIZAÇÃO E ADEQUAÇÕES PREDIAIS DO SISTEMA PRISIONAL			
<b>INDICADOR DE PRODUTO:</b>	NÚMERO DE UNIDADES PRISIONAIS E SEDES ADMINISTRATIVAS REFORMADAS (unidade)			



<b>ÓRGÃO: 38000 - SECRETARIA DA ADMINISTRAÇÃO PENITENCIÁRIA</b>	Valores em R\$ 1,00
<b>UNIDADE: 38007 - COORD.UNIDADES PRISIONAIS DA REGIÃO OESTE</b>	<b>1.373.772.802</b>
<b>ESFERA: ORÇAMENTO FISCAL</b>	

## RESUMO DA UNIDADE ORÇAMENTÁRIA

PROGRAMA	
3815 - GESTÃO DA CUSTÓDIA E REINTEGRAÇÃO SOCIAL DA POP.PENAL,EGRESSOS E SEUS FAMILIARES	1.373.772.802
FUNÇÃO	
10 - SAÚDE	39.671.761
14 - DIREITOS DA CIDADANIA	1.334.101.041
SUBFUNÇÃO	
302 - ASSISTÊNCIA HOSPITALAR E AMBULATORIAL	39.671.761
421 - CUSTÓDIA E REINTEGRAÇÃO SOCIAL	1.334.101.041
MODALIDADE DE APLICAÇÃO	
090 - APLICAÇÕES DIRETAS	1.176.765.996
091 - OPERAÇÃO INTRAÓRGÃOS ORÇ.FISCAL E SEGURIDADE	197.006.806

Inclui valores referentes a transferência intragovernamental.

## PROGRAMAÇÃO DA UNIDADE ORÇAMENTÁRIA

PROGRAMA:	3815 GESTÃO DA CUSTÓDIA E REINTEGRAÇÃO SOCIAL DA POP.PENAL,EGRESSOS E SEUS FAMILIARES	1.373.772.802	
AÇÃO	GRUPO DESPESA	FONTE	
14.421.3815.6139	SERVIÇOS DE ATENÇÃO À CUSTÓDIA DAS PESSOAS PRIVADAS DE LIBERDADE		1.260.375.024
	PESSOAL E ENCARGOS SOCIAIS		942.530.148
		1.500.10 - Recursos Livres - Tesouro Do Estado	942.530.148
	OUTRAS DESPESAS CORRENTES		317.844.876
		1.500.10 - Recursos Livres - Tesouro Do Estado	313.839.876
		1.759.30 - Recursos Vinculados - Fundo Especial De Despesa	4.005.000
PRODUTO:	SERVIÇOS DE CUSTODIA PRESTADOS DE FORMA HUMANA E SEGURA		
INDICADOR DE PRODUTO:	NÚMERO MÉDIO DE POPULAÇÃO PRIVADA DE LIBERDADE (unidade)		
AÇÃO	GRUPO DESPESA	FONTE	
10.302.3815.6142	PROVISÃO DE SERVIÇOS DE ATENÇÃO À SAÚDE		39.671.761
	PESSOAL E ENCARGOS SOCIAIS		37.571.938
		1.500.81 - Recursos Livres - Intra	36.888.325
		1.605.50 - Recursos Vinculados - Vinculados Federais	683.613
	OUTRAS DESPESAS CORRENTES		2.099.823
		1.500.81 - Recursos Livres - Intra	2.099.823
PRODUTO:	SERVIÇOS DE ASSISTÊNCIA À SAUDE EM GERAL		
INDICADOR DE PRODUTO:	NÚMERO DE CAMPANHAS DE CONSCIENTIZAÇÃO E ATENÇÃO À SAÚDE (unidade)		
AÇÃO	GRUPO DESPESA	FONTE	
14.421.3815.6146	SERVIÇOS ADM. E FORMAÇÃO AO SERVIDOR PARA APOIAR A CUSTÓDIA E REINTEGRAÇÃO		60.377.027
	PESSOAL E ENCARGOS SOCIAIS		46.602.700
		1.500.10 - Recursos Livres - Tesouro Do Estado	46.602.700
	OUTRAS DESPESAS CORRENTES		13.774.327
		1.500.10 - Recursos Livres - Tesouro Do Estado	12.767.327
		1.759.30 - Recursos Vinculados - Fundo Especial De Despesa	1.007.000
PRODUTO:	SERVIÇOS ADMINISTRATIVOS		
INDICADOR DE PRODUTO:	NÚMERO DE EQUIPAMENTOS DE TIC ADQUIRIDOS (unidade)		



Autenticar documento em <http://sempapel.al.sp.gov.br/autenticidade> com o identificador 330037003200380036003A00500052004100, Documento assinado digitalmente conforme art. 4º, II da Lei 14.063/2020.

	AÇÃO	GRUPO DESPESA	FONTE	
14.421.3815.6167	OBRAS DE REFORMAS, MODERNIZAÇÃO E ADEQUAÇÕES PREDIAIS DO SISTEMA PRISIONAL			13.348.990
		OUTRAS DESPESAS CORRENTES		13.348.990
			1.500.10 - Recursos Livres - Tesouro Do Estado	12.297.990
			1.759.30 - Recursos Vinculados - Fundo Especial De Despesa	1.051.000
<b>PRODUTO:</b>	OBRAS DE REFORMAS, MODERNIZAÇÃO E ADEQUAÇÕES PREDIAIS DO SISTEMA PRISIONAL			
<b>INDICADOR DE PRODUTO:</b>	NÚMERO DE UNIDADES PRISIONAIS E SEDES ADMINISTRATIVAS REFORMADAS (unidade)			



<b>ÓRGÃO: 38000 - SECRETARIA DA ADMINISTRAÇÃO PENITENCIÁRIA</b>	Valores em R\$ 1,00
<b>UNIDADE: 38008 - COORD. DE SAÚDE DO SISTEMA PENITENCIÁRIO</b>	<b>138.137.304</b>
<b>ESFERA: ORÇAMENTO FISCAL</b>	

## RESUMO DA UNIDADE ORÇAMENTÁRIA

PROGRAMA	
3815 - GESTÃO DA CUSTÓDIA E REINTEGRAÇÃO SOCIAL DA POP.PENAL,EGRESSOS E SEUS FAMILIARES	138.137.304
FUNÇÃO	
10 - SAÚDE	138.137.304
SUBFUNÇÃO	
122 - ADMINISTRAÇÃO GERAL	14.346.094
302 - ASSISTÊNCIA HOSPITALAR E AMBULATORIAL	42.780.048
421 - CUSTÓDIA E REINTEGRAÇÃO SOCIAL	81.011.162
MODALIDADE DE APLICAÇÃO	
090 - APLICAÇÕES DIRETAS	125.765.116
091 - OPERAÇÃO INTRAÓRGÃOS ORÇ.FISCAL E SEGURIDADE	12.372.188

Inclui valores referentes a transferência intragovernamental.

## PROGRAMAÇÃO DA UNIDADE ORÇAMENTÁRIA

PROGRAMA:	3815	GESTÃO DA CUSTÓDIA E REINTEGRAÇÃO SOCIAL DA POP.PENAL,EGRESSOS E SEUS FAMILIARES	138.137.304
AÇÃO	GRUPO DESPESA	FONTE	
10.421.3815.6139	SERVIÇOS DE ATENÇÃO À CUSTÓDIA DAS PESSOAS PRIVADAS DE LIBERDADE		79.884.593
	PESSOAL E ENCARGOS SOCIAIS		51.600.066
		1.500.81 - Recursos Livres - Intra	51.600.066
	OUTRAS DESPESAS CORRENTES		28.284.527
		1.500.81 - Recursos Livres - Intra	28.014.497
		1.632.50 - Recursos Vinculados - Vinculados Federais	20
		1.659.50 - Recursos Vinculados - Vinculados Federais	270.010
PRODUTO:	SERVIÇOS DE CUSTODIA PRESTADOS DE FORMA HUMANA E SEGURA		
INDICADOR DE PRODUTO:	NÚMERO MÉDIO DE POPULAÇÃO PRIVADA DE LIBERDADE (unidade)		
AÇÃO	GRUPO DESPESA	FONTE	
10.302.3815.6142	PROVISÃO DE SERVIÇOS DE ATENÇÃO À SAÚDE		42.780.048
	PESSOAL E ENCARGOS SOCIAIS		19.605.056
		1.500.81 - Recursos Livres - Intra	19.510.626
		1.605.50 - Recursos Vinculados - Vinculados Federais	94.430
	OUTRAS DESPESAS CORRENTES		23.174.992
		1.500.81 - Recursos Livres - Intra	23.174.992
PRODUTO:	SERVIÇOS DE ASSISTÊNCIA À SAUDE EM GERAL		
INDICADOR DE PRODUTO:	NÚMERO DE CAMPANHAS DE CONSCIENTIZAÇÃO E ATENÇÃO À SAÚDE (unidade)		
AÇÃO	GRUPO DESPESA	FONTE	
10.122.3815.6146	SERVIÇOS ADM. E FORMAÇÃO AO SERVIDOR PARA APOIAR A CUSTÓDIA E REINTEGRAÇÃO		14.346.094
	PESSOAL E ENCARGOS SOCIAIS		4.365.305
		1.500.10 - Recursos Livres - Tesouro Do Estado	2.848
		1.500.81 - Recursos Livres - Intra	4.362.457
	OUTRAS DESPESAS CORRENTES		9.980.789
		1.500.81 - Recursos Livres - Intra	9.980.789
PRODUTO:	SERVIÇOS ADMINISTRATIVOS		
INDICADOR DE PRODUTO:	NÚMERO DE EQUIPAMENTOS DE TIC ADQUIRIDOS (unidade)		



Autenticar documento em <http://sempapel.al.sp.gov.br/autenticidade> com o identificador 330037003200380036003A00500052004100, Documento assinado digitalmente conforme art 24º, II da Lei 14.063/2020.

	AÇÃO	GRUPO DESPESA	FONTE	
10.421.3815.6167	OBRAS DE REFORMAS, MODERNIZAÇÃO E ADEQUAÇÕES PREDIAIS DO SISTEMA PRISIONAL			1.126.569
		OUTRAS DESPESAS CORRENTES		1.126.569
			1.500.81 - Recursos Livres - Intra	1.126.569
<b>PRODUTO:</b>	OBRAS DE REFORMAS, MODERNIZAÇÃO E ADEQUAÇÕES PREDIAIS DO SISTEMA PRISIONAL			
<b>INDICADOR DE PRODUTO:</b>	NÚMERO DE UNIDADES PRISIONAIS E SEDES ADMINISTRATIVAS REFORMADAS (unidade)			





<b>ÓRGÃO: 38000 - SECRETARIA DA ADMINISTRAÇÃO PENITENCIÁRIA</b> <b>UNIDADE: 38009 - COORD. DE REINTEGRAÇÃO SOCIAL E CIDADANIA</b> <b>ESFERA: ORÇAMENTO FISCAL</b>	Valores em R\$ 1,00
	<b>30.154.721</b>

**RESUMO DA UNIDADE ORÇAMENTÁRIA**

PROGRAMA	
3815 - GESTÃO DA CUSTÓDIA E REINTEGRAÇÃO SOCIAL DA POP.PENAL,EGRESSOS E SEUS FAMILIARES	30.154.721
FUNÇÃO	
14 - DIREITOS DA CIDADANIA	30.154.721
SUBFUNÇÃO	
421 - CUSTÓDIA E REINTEGRAÇÃO SOCIAL	30.154.721
MODALIDADE DE APLICAÇÃO	
090 - APLICAÇÕES DIRETAS	28.175.546
091 - OPERAÇÃO INTRAÓRGÃOS ORÇ.FISCAL E SEGURIDADE	1.979.175

Inclui valores referentes a transferência intragovernamental.

**PROGRAMAÇÃO DA UNIDADE ORÇAMENTÁRIA**

PROGRAMA: 3815 GESTÃO DA CUSTÓDIA E REINTEGRAÇÃO SOCIAL DA POP.PENAL,EGRESSOS E SEUS FAMILIARES				30.154.721
AÇÃO	GRUPO DESPESA	FONTE		
<b>14.421.3815.6140</b> SERVIÇO DE REINTEGRAÇÃO SOCIAL E ATENÇÃO INTEGRAL AO EGRESSO E FAMILIARES			<b>14.930.923</b>	
	PESSOAL E ENCARGOS SOCIAIS		11.957.668	
		1.500.10 - Recursos Livres - Tesouro Do Estado	11.957.668	
	OUTRAS DESPESAS CORRENTES		2.973.255	
		1.500.10 - Recursos Livres - Tesouro Do Estado	2.973.255	
<b>PRODUTO:</b>	REINTEGRAÇÃO SOCIAL E ATENÇÃO INTEGRAL À PESSOA EGRESSA E FAMILIARES			
<b>INDICADOR DE PRODUTO:</b>	NUMERO DE CENTRAIS DE ATENÇÃO AO EGRESSO E FAMÍLIA (CAEFS) IMPLANTADAS (unidade)			
AÇÃO	GRUPO DESPESA	FONTE		
<b>14.421.3815.6146</b> SERVIÇOS ADM. E FORMAÇÃO AO SERVIDOR PARA APOIAR A CUSTÓDIA E REINTEGRAÇÃO			<b>6.323.538</b>	
	OUTRAS DESPESAS CORRENTES		6.323.538	
		1.500.10 - Recursos Livres - Tesouro Do Estado	6.323.538	
<b>PRODUTO:</b>	SERVIÇOS ADMINISTRATIVOS			
<b>INDICADOR DE PRODUTO:</b>	NÚMERO DE EQUIPAMENTOS DE TIC ADQUIRIDOS (unidade)			
AÇÃO	GRUPO DESPESA	FONTE		
<b>14.421.3815.6147</b> GESTÃO DE ALTERNATIVAS PENAIAS			<b>4.513.724</b>	
	OUTRAS DESPESAS CORRENTES		4.513.724	
		1.500.10 - Recursos Livres - Tesouro Do Estado	4.513.724	
<b>PRODUTO:</b>	PENAS ALTERNATIVAS			
<b>INDICADOR DE PRODUTO:</b>	NÚMERO DE VISITAS TÉCNICAS EM UNIDADES DE ATENDIMENTOS DE REINTEGRAÇÃO SOCIAL E INSTITUIÇÕES PARCEIRAS (unidade)			
AÇÃO	GRUPO DESPESA	FONTE		
<b>14.421.3815.6166</b> SERVIÇO DE REINT.SOC.ASSIST., PSICOLOGIA,SERV.SOC. PRESTADOS ÀS PPL E FAMILIA			<b>3.743.846</b>	
	OUTRAS DESPESAS CORRENTES		3.743.846	
		1.500.10 - Recursos Livres - Tesouro Do Estado	3.743.846	
<b>PRODUTO:</b>	ASSISTENCIA PSICOSSOCIAL PRESTADA ÀS PESSOAS PRIVADAS DE LIBERDADE E FAMILIARES			
<b>INDICADOR DE PRODUTO:</b>	NÚMERO DE ATENDIMENTOS ÀS SOLICITAÇÕES JUDICIAIS REFERENTES ÀS ANÁLISES DA PSICOLOGIA E DO SERVIÇO SOCIAL DAS PESSOAS PRIVADAS DE LIBERDADE PARA FINS DE PROGRESSÃO DE REGIME DE PENA (unidade)			



Autenticar documento em <http://sempapel.al.sp.gov.br/autenticidade> com o identificador 330037003200380036003A00500052004100, Documento assinado digitalmente conforme art.44º, II da Lei 14.063/2020.

AÇÃO		GRUPO DESPESA	FONTE	
14.421.3815.6301	QUALIFICAÇÃO DE PPL, PENAS RESTRITIVA DE DIREITOS, PESSOAS EGRESSAS E FAMILIARES			642.690
		OUTRAS DESPESAS CORRENTES		642.690
			1.500.10 - Recursos Livres - Tesouro Do Estado	642.690
<b>PRODUTO:</b>	APERFEIÇOAMENTO E DESENVOLVIMENTO DE COMPETÊNCIAS PROFISSIONAIS DE PESSOAS PRIVADAS DE LIBERDADE			
<b>INDICADOR DE PRODUTO:</b>	NÚMERO TOTAL DE PPL E DE PENAS RESTRITIVA DE DIREITOS, EGRESSOS E FAMILIARES INSCRITOS EM CURSOS DE QUALIFICAÇÃO PROFISSIONAL E PARTICIPANTES EM AÇÕES CULTURAIS, SOCIAIS E EDUCATIVAS NÃO ESCOLARES. (unidade)			



<b>ÓRGÃO: 38000 - SECRETARIA DA ADMINISTRAÇÃO PENITENCIÁRIA</b> <b>UNIDADE: 38045 - FUND.PROF.DR.MANOEL PEDRO PIMENTEL-FUNAP</b> <b>ESFERA: ORÇAMENTO FISCAL</b>	Valores em R\$ 1,00
	<b>90.032.764</b>

**PRINCIPAIS ATRIBUIÇÕES**

- Contribuir para a recuperação social do preso e para a melhoria de suas condições de vida, por meio da elevação do nível de sanidade física e moral, do adestramento profissional e do oferecimento de oportunidade de trabalho remunerado, propondo-se a:
  - concorrer para a melhoria do rendimento do trabalho executado pelos presos; concorrer para o aperfeiçoamento das técnicas de trabalho, com vistas às melhorias, qualitativa e quantitativa, da produção dos presídios, com a elaboração de planos especiais para as atividades industriais, agrícolas e artesanais;
  - proporcionar a formação profissional do preso, em atividades de desempenho viável, após a sua liberação; concorrer para a laborterapia, mediante a seleção vocacional e o aperfeiçoamento profissional do preso; apoiar as entidades públicas ou privadas que promovam ou incentivem a formação ou aperfeiçoamento de pessoal penitenciário;
  - promover estudos e pesquisas relacionados com seus objetivos, inclusive visando a filiação do trabalhador preso ao sistema previdenciário nacional, e sugerir, se for o caso, aos poderes públicos competentes, medidas necessárias ou convenientes para atingir suas finalidades.

**RESUMO DA UNIDADE ORÇAMENTÁRIA**

PROGRAMA	
3815 - GESTÃO DA CUSTÓDIA E REINTEGRAÇÃO SOCIAL DA POP.PENAL,EGRESSOS E SEUS FAMILIARES	90.032.764
FUNÇÃO	
14 - DIREITOS DA CIDADANIA	90.032.764
SUBFUNÇÃO	
421 - CUSTÓDIA E REINTEGRAÇÃO SOCIAL	90.032.764
MODALIDADE DE APLICAÇÃO	
090 - APLICAÇÕES DIRETAS	90.032.764

Inclui valores referentes a transferência intragovernamental.

**PROGRAMAÇÃO DA UNIDADE ORÇAMENTÁRIA**

PROGRAMA:	3815 GESTÃO DA CUSTÓDIA E REINTEGRAÇÃO SOCIAL DA POP.PENAL,EGRESSOS E SEUS FAMILIARES			90.032.764
	AÇÃO	GRUPO DESPESA	FONTE	
<b>14.421.3815.6143</b>	<b>EDUCAÇÃO E CAPACITAÇÃO PROFISSIONAL</b>			<b>2.595.854</b>
		OUTRAS DESPESAS CORRENTES		2.595.854
			1.500.10 - Recursos Livres - Tesouro Do Estado	2.595.854
<b>PRODUTO:</b>	CAPACITAÇÃO EDUCACIONAL E QUALIFICAÇÃO PROFISSIONAL			
<b>INDICADOR DE PRODUTO:</b>	NUMERO DE VAGAS OFERTADAS EM CURSOS PROFISSIONALIZANTES. (unidade)			
	AÇÃO	GRUPO DESPESA	FONTE	
<b>14.421.3815.6144</b>	<b>FOMENTO E PROVISÃO DE POSTOS DE TRABALHO</b>			<b>63.375.266</b>
		PESSOAL E ENCARGOS SOCIAIS		30.079.815
			1.500.10 - Recursos Livres - Tesouro Do Estado	15.014.770
			1.501.40 - Recursos Livres - Próprios	15.065.045
		OUTRAS DESPESAS CORRENTES		30.517.351
			1.500.10 - Recursos Livres - Tesouro Do Estado	6.500.000
			1.501.40 - Recursos Livres - Próprios	24.017.351
		INVESTIMENTOS		2.778.100
			1.500.10 - Recursos Livres - Tesouro Do Estado	2.778.100
<b>PRODUTO:</b>	POSTOS DE TRABALHO			
<b>INDICADOR DE PRODUTO:</b>	NÚMERO DE VAGAS DE TRABALHO PREENCHIDAS (unidade)			



Autenticar documento em <http://sempapel.al.sp.gov.br/autenticidade> com o identificador 330037003200380036003A00500052004100, Documento assinado digitalmente conforme art. 7º, II da Lei 14.063/2020.

AÇÃO		GRUPO DESPESA	FONTE	
14.421.3815.6145	ASSISTÊNCIA JURÍDICA ÀS PESSOAS PRIVADAS DE LIBERDADE			2.519.532
		OUTRAS DESPESAS CORRENTES		2.519.532
			1.500.10 - Recursos Livres - Tesouro Do Estado	405.000
			1.501.40 - Recursos Livres - Próprios	2.114.532
<b>PRODUTO:</b>	SERVIÇOS DE ASSISTÊNCIA JURÍDICA E ADMINISTRATIVA PARA AS PESSOAS PRIVADAS DE LIBERDADE			
<b>INDICADOR DE PRODUTO:</b>	NÚMERO DE ATENDIMENTOS E ACOMPANHAMENTOS DOS PROCESSOS DE EXECUÇÃO PENAL (unidade)			
AÇÃO		GRUPO DESPESA	FONTE	
14.421.3815.6146	SERVIÇOS ADM. E FORMAÇÃO AO SERVIDOR PARA APOIAR A CUSTÓDIA E REINTEGRAÇÃO			21.542.112
		PESSOAL E ENCARGOS SOCIAIS		9.080.895
			1.500.10 - Recursos Livres - Tesouro Do Estado	9.080.895
		OUTRAS DESPESAS CORRENTES		12.391.984
			1.500.10 - Recursos Livres - Tesouro Do Estado	548.343
			1.501.40 - Recursos Livres - Próprios	11.843.641
		INVESTIMENTOS		69.233
			1.500.10 - Recursos Livres - Tesouro Do Estado	69.233
<b>PRODUTO:</b>	SERVIÇOS ADMINISTRATIVOS			
<b>INDICADOR DE PRODUTO:</b>	NÚMERO DE EQUIPAMENTOS DE TIC ADQUIRIDOS (unidade)			



<b>ÓRGÃO: 39000 - SECRETARIA DE PARCERIAS EM INVESTIMENTOS</b>	Valores em R\$ 1,00
	<b>7.985.846.756</b>

**PRINCIPAIS ATRIBUIÇÕES**

- Assessoramento direto e imediato ao Governador do Estado e ao Vice-Governador, em sua área de atuação;
- Integração de esforços entre as diferentes esferas de governo, visando ao melhor atendimento das demandas da sociedade e ao desenvolvimento do Estado;
- Realização de levantamentos e análises de conjuntura;
- Participação na elaboração da política de investimentos do Estado;
- Em relação ao Programa Estadual de Desestatização - PED e ao Programa de Parcerias Público-Privadas - PPP:
  - a execução das atividades operacionais, quando for o caso, e de coordenação de concessões e de parcerias público-privadas;
  - o assessoramento ao Conselho Diretor do PED e ao Conselho Gestor do PPP;
  - a divulgação dos conceitos e metodologias relacionados às concessões e parcerias público-privadas;
- Em relação ao Programa de Parcerias de Investimentos - PPI tem como objetivo ampliar as oportunidades de investimento, emprego, desenvolvimento socioeconômico, tecnológico, ambiental e industrial em São Paulo. A atuação da iniciativa será baseada na sustentabilidade dos projetos, na segurança jurídica, na estabilidade das normas e observação, além das melhores práticas nacionais e internacionais. Esses pilares vão nortear a relação entre o Estado de São Paulo e as empresas parceiras;
- Articulação, coordenação e avaliação contínua das atividades pertinentes à execução da Lei Complementar nº 846, de 4 de junho de 1998, que dispõe sobre a qualificação de entidades como organizações sociais;
- Gerenciamento e orientação do uso do portal de parcerias com organizações da sociedade civil, de que trata o Decreto nº 61.981, de 20 de maio de 2016, assim como do Portal Eletrônico das Organizações Sociais, instituído pelo Decreto nº 64.367, de 8 de agosto de 2019.

**RESUMO DO ÓRGÃO**

PROGRAMA	
0001 - PARTICIPAÇÃO SOCIETÁRIA	10
3935 - DESENVOLVIMENTO DE PARCERIAS EM INVESTIMENTOS (PPI-SP)	5.309.232.391
3936 - DESENVOLVIMENTO E EXCELÊNCIA DA PRESTAÇÃO DOS SERVIÇOS DE TRANSPORTE DELEGADOS	2.512.825.382
3937 - REGULAÇÃO E FISCALIZAÇÃO DOS SERVIÇOS PÚBLICOS DELEGADOS DE SAO PAULO	163.788.973

FUNÇÃO	
04 - ADMINISTRAÇÃO	217.451.145
16 - HABITAÇÃO	110.000.000
17 - SANEAMENTO	139.904.507
18 - GESTÃO AMBIENTAL	20
25 - ENERGIA	21.328.710
26 - TRANSPORTE	7.497.162.374

SUBFUNÇÃO	
122 - ADMINISTRAÇÃO GERAL	339.934.579
130 - ADMINISTRAÇÃO DE CONCESSÕES	372.882.412
453 - TRANSPORTES COLETIVOS URBANOS	6.155.694.363
482 - HABITAÇÃO URBANA	110.000.000
544 - RECURSOS HÍDRICOS	20
782 - TRANSPORTE RODOVIÁRIO	1.007.335.362
784 - TRANSPORTE HIDROVIÁRIO	20

MODALIDADE DE APLICAÇÃO	
067 - EXECUÇÃO DE CONTRATO DE PPP	6.288.164.351
090 - APLICAÇÕES DIRETAS	1.697.544.819
091 - OPERAÇÃO INTRAÓRGÃOS ORÇ.FISCAL E SEGURIDADE	137.586

UNIDADE ORÇAMENTÁRIA	
39001 - SECRETARIA DE PARCERIAS EM INVESTIMENTOS	7.488.437.156
39057 - AG.REG.DE SERV.PÚBL.DEL.TRANSP.EST.-ARTESP	333.620.627
39058 - AGÊNCIA REGULADORA DE SERV.PÚBL.EST.-ARSESP	163.788.973

FONTE	PESSOAL E ENCARGOS SOCIAIS	JUROS E ENCARGOS DA DÍVIDA	OUTRAS DESPESAS CORRENTES	INVESTIMENTOS	INVERSÕES FINANCEIRAS	AMORTIZAÇÃO DA DÍVIDA	TOTAL
1.500.10 - Recursos Livres - Tesouro Do Estado	10.407.187		1.141.691.832	107.394.445	1.655.167.932		2.914.661.396
1.501.40 - Recursos Livres - Próprios	128.226.990		346.631.816	4.425.375			479.284.181
1.700.50 - Recursos Vinculados - Vinculados Federais	16.468.450		1.656.935				18.125.385



Autenticar documento em <http://sempapel.al.sp.gov.br/autenticidade> com o identificador 330037003200380036003A00500052004100, Documento assinado digitalmente conforme art.84º, II da Lei 14.063/2020.

1.701.40 - Recursos Vinculados - Próprios			14				14
1.754.77 - Recursos Vinculados - Operações De Crédito				634.549.835	3.469.585.752		4.104.135.587
1.754.78 - Recursos Vinculados - Operações De Crédito					460.898.657		460.898.657
1.880.40 - Recursos Vinculados - Próprios			10				10
1.899.20 - Recursos Vinculados - Vinculados Estaduais			8.741.526				8.741.526
<b>TOTAL</b>	<b>155.102.627</b>		<b>1.498.722.133</b>	<b>746.369.655</b>	<b>5.585.652.341</b>		<b>7.985.846.756</b>

Inclui valores referentes a transferência intragovernamental.

## PROGRAMAÇÃO DO ÓRGÃO

<b>PROGRAMA: 0001 PARTICIPAÇÃO SOCIETÁRIA</b>	<b>10</b>
<b>AÇÃO</b>	
<b>04.130.0001.1927 SUBSCRIÇÃO DE AÇÕES DA COMPANHIA PAULISTA DE PARCERIAS - CPP.</b>	<b>10</b>
<b>DESCRIÇÃO:</b> Implantação, ampliação, melhoramento, reforma, manutenção ou gestão de infraestrutura pública; prestação de serviço público; exploração de bem público e de direitos de natureza imaterial de titularidade do Estado, como marcas, patentes, bancos de dados, métodos e técnicas de gerenciamento e gestão, resguardada a privacidade de informações sigilosas, por meio de parcerias público-privadas. Essas parcerias são mecanismos de colaboração entre o Estado e agentes do setor privado, remunerados segundo critérios de desempenho, em prazo compatível com a amortização dos investimentos realizados.	

<b>PROGRAMA: 3935 DESENVOLVIMENTO DE PARCERIAS EM INVESTIMENTOS (PPI-SP)</b>	<b>5.309.232.391</b>
<b>AÇÃO</b>	
<b>26.782.3935.2283 ACOMPANHAMENTO DA IMPLEMENTAÇÃO DO RODOANEL NORTE</b>	<b>186.335.352</b>
<b>PRODUTO:</b> RODOANEL NORTE – NOVO CONTRATO DE PPP	
<b>INDICADOR DE PRODUTO:</b> PERCENTUAL DO AVANÇO FÍSICO DO EMPREENDIMENTO DO RODOANEL NORTE NO NOVO CONTRATO DE PPP (%)	
<b>DESCRIÇÃO:</b> Participação do poder concedente no acompanhamento da execução da obra do Rodoanel Norte, com extensão de 44 km	
<b>AÇÃO</b>	
<b>26.453.3935.2475 ACOMPANHAMENTO DO PROC DE IMPLANT DA LINHA 6 LARANJA - BRASILÂNDIA A SÃO JOAQUIM</b>	<b>3.224.126.001</b>
<b>PRODUTO:</b> LINHA 6 LARANJA IMPLANTADA	
<b>INDICADOR DE PRODUTO:</b> PERCENTUAL DO AVANÇO FÍSICO DO EMPREENDIMENTO DA LINHA 6 - LARANJA (%)	
<b>DESCRIÇÃO:</b> Participação do poder concedente no acompanhamento do processo de implantação da linha 6 - laranja, trecho Brasilândia-São Joaquim, com extensão de 13,5km, 15 estações, 24 trens de 6 carros, com previsão de atendimento de 600.000 passageiros/dia.	
<b>AÇÃO</b>	
<b>26.782.3935.2497 ACOMPANHAMENTO DA IMPLEMENTAÇÃO DA NOVA TAMOIOS</b>	<b>721.000.000</b>
<b>PRODUTO:</b> NOVA TAMOIOS	
<b>INDICADOR DE PRODUTO:</b> PERCENTUAL DE EXECUÇÃO DO EMPREENDIMENTO NOVA TAMOIOS (%)	
<b>DESCRIÇÃO:</b> Participação do poder concedente no acompanhamento da execução da obra da Nova Tamoios -Contornos, automação do túnel e obras complementares Planalto.	
<b>AÇÃO</b>	
<b>26.453.3935.2621 ACOMPANHAMENTO DO PROCESSO DE IMPLANTAÇÃO DO TREM INTERCIDADES - TIC EIXO NORTE</b>	<b>447.067.609</b>
<b>PRODUTO:</b> TREM INTERCIDADES – TIC EIXO NORTE	
<b>INDICADOR DE PRODUTO:</b> PERCENTUAL DO AVANÇO FÍSICO DO EMPREENDIMENTO DO TREM INTERCIDADES - TIC EIXO NORTE. (%)	
<b>DESCRIÇÃO:</b> Participação do poder concedente no acompanhamento das obras do trem intercity - TIC, trecho São Paulo - Jundiaí - campinas, com 3 serviços (trem expresso, trem intermunicipal e linha 7 rubi), sendo serviço expresso (TIC) com 3 paradas - campinas, Jundiaí e São Paulo) 66 min de viagem em 100 km; trem intermunicipal (TIM) (9 paradas) em 65 min e modernização da linha 7 rubi, com 13 estações.	
<b>AÇÃO</b>	
<b>26.453.3935.2754 APOIO À PPP DAS LINHAS 11-CORAL, 12-SAFIRA E 13-JADE DE TRENS URBANOS</b>	<b>306.000.010</b>
<b>PRODUTO:</b> PPP DAS LINHAS 11-CORAL, 12-SAFIRA E 13-JADE DE TRENS URBANOS	
<b>INDICADOR DE PRODUTO:</b> PERCENTUAL DE EXECUÇÃO DO PROJETO DE PPP DAS LINHAS 11, 12 E 13 DE TRENS URBANOS (%)	
<b>DESCRIÇÃO:</b> Participação do poder concedente no acompanhamento da execução das obras de melhorias e de expansão das Linhas 11, 12 e 13 de trens urbanos, bem como da qualidade dos serviços de transportes das linhas, sob a responsabilidade da concessionária da PPP.	
<b>AÇÃO</b>	
<b>26.782.3935.2755 APOIO À PPP DO TÚNEL IMERSO SANTOS-GUARUJÁ</b>	<b>10</b>
<b>PRODUTO:</b> PPP DO TÚNEL IMERSO SANTOS - GUARUJÁ	
<b>INDICADOR DE PRODUTO:</b> PERCENTUAL DE EXECUÇÃO DO PROJETO DE PPP DO TÚNEL IMERSO ENTRE SANTOS E GUARUJÁ. (%)	
<b>DESCRIÇÃO:</b> Monitoramento/fiscalização do Poder Concedente na execução do cronograma das obras de implantação do Túnel Imerso ligando Santos a Guarujá, bem como da qualidade dos serviços sob a responsabilidade da concessionária da PPP.	



Autenticar documento em <http://sempapel.al.sp.gov.br/autenticidade> com o identificador 330037003200380036003A00500052004100, Documento assinado digitalmente conforme art. 9º, II da Lei 14.063/2020.

AÇÃO		
<b>26.782.3935.2756</b>	<b>APOIO AO SISTEMA RODOVIÁRIO DA PPP LOTE LITORAL PAULISTA</b>	<b>100.000.000</b>
<b>PRODUTO:</b>	PPP DO SISTEMA RODOVIÁRIO- LOTE LITORAL PAULISTA	
<b>INDICADOR DE PRODUTO:</b>	PERCENTUAL DE EXECUÇÃO DO PROJETO DE PPP DO LOTE LITORAL PAULISTA (%)	
<b>DESCRIÇÃO:</b>	Monitoramento/fiscalização do Poder Concedente na execução do cronograma das obras de melhorias e ampliações do Sistema rodoviário da PPP Lote Litoral Paulista, compreendendo cerca de 212 km de rodovias, bem como da qualidade dos serviços sob a responsabilidade da concessionária da concessão patrocinada (PPP).	
AÇÃO		
<b>16.482.3935.2766</b>	<b>APOIO À PPP HABITAÇÃO - CENTRO HISTÓRICO DA CIDADE DE SÃO PAULO</b>	<b>110.000.000</b>
<b>PRODUTO:</b>	PPP DE HABITAÇÃO E REURBANIZAÇÃO DO CENTRO HISTÓRICO DA CIDADE DE SÃO PAULO	
<b>INDICADOR DE PRODUTO:</b>	PERCENTUAL DE EXECUÇÃO DO PROJETO DE PPP DE HABITAÇÃO E REURBANIZAÇÃO DO CENTRO HISTÓRICO DA CIDADE DE SÃO PAULO. (%)	
<b>DESCRIÇÃO:</b>	Concessão Administrativa (PPP), prevendo recursos financeiro de (i) Aportes Públicos para execução das obras de infraestrutura de reurbanização do Centro Histórico (bens reversíveis), além de (ii) pagamentos de contraprestação pela disponibilização das unidades habitacionais (ativos não reversíveis), e pela prestação de serviços técnicos de apoio ao trabalho social de pré e pós ocupação, à gestão condominial, à gestão da lista de beneficiários e de manutenção predial, e demais investimentos conforme obrigações contratuais.	
AÇÃO		
<b>26.784.3935.2767</b>	<b>APOIO À PPP DO SISTEMA DE TRAVESSIAS PAULISTA</b>	<b>20</b>
<b>PRODUTO:</b>	PPP DO SIST. DE TRAVESSIAS PAULISTAS - TRANSP. AQUAVIÁRIO DE VEÍCULOS E PASSAGEIROS	
<b>INDICADOR DE PRODUTO:</b>	PERCENTUAL DE EXECUÇÃO DO PROJETO DE PPP DO SISTEMA DE TRAVESSIAS PAULISTA - TRANSPORTE AQUAVIÁRIO. (%)	
<b>DESCRIÇÃO:</b>	Concessão Patrocinada (PPP), prevendo recursos financeiro para (i) Aportes Públicos destinados a execução dos investimentos para melhoria das instalações de todo o Sistema de Travessias Paulista (bens reversíveis); e (ii) pagamentos de contraprestação pela operação e manutenção na prestação de serviço de transporte aquaviário de veículos e de passageiros das travessias litorâneas, das balsas da RMSP (EMAE) e das travessias do Vale do Paraíba, e demais encargos a serem pagos conforme obrigações contratuais.	
AÇÃO		
<b>18.544.3935.2768</b>	<b>APOIO À PPP DE SERVIÇOS HÍDRICOS DE DESASSOREAMENTO E OUTROS.</b>	<b>20</b>
<b>PRODUTO:</b>	PPP DE SERVIÇOS HÍDRICOS DE DESASSOREAMENTO E OUTROS NOS RIOS PINHEIROS E TIETÉ	
<b>INDICADOR DE PRODUTO:</b>	PERCENTUAL DE EXECUÇÃO DO PROJETO DE PPP DE SERVIÇOS HÍDRICOS DE DESASSOREAMENTO E OUTROS NOS RIOS PINHEIROS E TIETÉ (%)	
<b>DESCRIÇÃO:</b>	Concessão Administrativa (PPP), prevendo recursos financeiro para (i) Aportes Públicos destinados a execução dos investimentos para ampliação da capacidade e melhoria da eficiência dos serviços hídricos de desassoreamento e outros nos rios Pinheiros e Tietê (bens reversíveis); e (ii) pagamentos de contraprestação pela operação e manutenção na prestação de serviços hídricos de desassoreamento e outros, valores apurados a serem pagos à Concessionária conforme padrão de qualidade na prestação dos serviços e obrigações contratuais.	
AÇÃO		
<b>04.130.3935.5637</b>	<b>APOIO TÉCNICO E INSTITUCIONAL ÀS PPPS, CONCESSÕES E PROJ DE ALIENAÇÃO DE ATIVOS</b>	<b>169.590.928</b>
<b>PRODUTO:</b>	ESTUDOS TÉCNICOS PARA ANÁLISE DE VIABILIDADE DOS PROJETOS DO PPI-SP	
<b>INDICADOR DE PRODUTO:</b>	NÚMERO DE ESTUDOS TÉCNICOS CONTRATADOS (unidade)	
<b>DESCRIÇÃO:</b>	Contratação de serviços de consultorias especializadas para subsidiar a equipe do Estado no desenvolvimento de estudos de viabilidade da carteira de projetos do PPI-SP.	
AÇÃO		
<b>04.122.3935.6234</b>	<b>GERENCIAMENTO ADMINISTRATIVO E DE INFRAESTRUTURA</b>	<b>45.112.411</b>
<b>DESCRIÇÃO:</b>	Gestão dos serviços que apoiam as atribuições da secretaria, incluindo a manutenção dos serviços de natureza financeira, administrativa, material, patrimonial, de pessoal e infraestrutura.	
AÇÃO		
<b>04.130.3935.6567</b>	<b>APRIMORAMENTO E REVISÃO DOS CONTRATOS DE CONCESSÕES VIGENTES</b>	<b>30</b>
<b>PRODUTO:</b>	ALINHAMENTO DA EXECUÇÃO CONTRATUAL NAS CONCESSÕES VIGENTES	
<b>INDICADOR DE PRODUTO:</b>	NÚMERO DE CONTRATOS DE CONCESSÃO VIGENTES EM EXECUÇÃO NO PPI-SP (unidade)	
<b>DESCRIÇÃO:</b>	Apoio orçamentário para revisão contratual, com inclusão novas obras e outros ajustes nos contratos de concessões vigentes, por meio de aditivos contratuais, cujo poder concedente é a SPI.	
<b>PROGRAMA: DELEGADOS</b>	<b>3936 DESENVOLVIMENTO E EXCELÊNCIA DA PRESTAÇÃO DOS SERVIÇOS DE TRANSPORTE</b>	<b>2.512.825.382</b>
AÇÃO		
<b>26.453.3936.2544</b>	<b>ACOMPANHAMENTO DO SERVIÇO DE TRANSPORTE PÚBLICO DE PASSAGEIROS DA LINHA 4</b>	<b>1.232.615.119</b>
<b>PRODUTO:</b>	PASSAGEIROS TRANSPORTADOS C/ QUALIDADE NA LINHA EM OPER. CONCED._LINHA 4-AMARELA	
<b>INDICADOR DE PRODUTO:</b>	NÚMERO DE AÇÕES DE FISCALIZAÇÃO NAS ESTAÇÕES DA LINHA 4-AMARELA – CONCEDIDA (unidade)	
<b>DESCRIÇÃO:</b>	Regulação da concessão do serviço de transporte público de passageiros pela concessionária da linha 4-amarela, incluindo o pagamento das obrigações a cargo do poder concedente e ressarcimento do concessionário público para recomposição dos valores arrecadados na câmara de compensação do sistema de bilhetagem.	
AÇÃO		
<b>26.453.3936.2556</b>	<b>ACOMPANHAMENTO DO SERVIÇO DE TRANSPORTE PÚBLICO DE PASSAGEIROS DA LINHA 5</b>	<b>791.909.714</b>
<b>PRODUTO:</b>	PASSAGEIROS TRANSPORTADOS C/ QUALIDADE NA LINHA EM OPER. CONCEDIDA_LINHA 5-LILÁS	
<b>INDICADOR DE PRODUTO:</b>	NÚMERO DE AÇÕES DE FISCALIZAÇÃO NAS ESTAÇÕES DA LINHA 5 - LILÁS – CONCEDIDA (unidade)	
<b>DESCRIÇÃO:</b>	Regulação e acompanhamento da concessão do Serviço de Transporte Público de Passageiros pela futura Concessionária da Linha 5 - Lilás.	



AÇÃO		
<b>26.453.3936.2557</b>	<b>ACOMPANHAMENTO DO SERVIÇO DE TRANSPORTE PÚBLICO DE PASSAGEIROS DA LINHA 17</b>	<b>10</b>
PRODUTO:	PASSAGEIROS TRANSPORTADOS C/ QUALIDADE NA LINHA EM OPER. CONCEDIDA_LINHA 17-OURO	
INDICADOR DE PRODUTO:	NÚMERO DE AÇÕES DE FISCALIZAÇÃO NAS ESTAÇÕES DA LINHA 17 - OURO – CONCEDIDA (unidade)	
DESCRIÇÃO:	Regulação e acompanhamento da concessão do Serviço de Transporte Público de Passageiros pela futura Concessionária da Linha 17-Ouro.	
AÇÃO		
<b>26.453.3936.2615</b>	<b>APOIO À CONCESSÃO DA LINHA 7</b>	<b>15.600.000</b>
PRODUTO:	PASSAGEIROS TRANSPORTADOS C/ QUALIDADE NA LINHA EM OPER. CONCEDIDA_LINHA 7_RUBI	
INDICADOR DE PRODUTO:	NÚMERO DE AÇÕES DE FISCALIZAÇÃO NAS ESTAÇÕES DA LINHA 7 - RUBI – CONCEDIDA (unidade)	
DESCRIÇÃO:	Participação do poder concedente no processo de modernização das estações da Linha 7 - Rubi.	
AÇÃO		
<b>26.130.3936.2619</b>	<b>MODERNIZAÇÃO DO PARQUE DE TURISMO CAPIVARI</b>	<b>512.002</b>
PRODUTO:	PARQUE CAPIVARI MODERNIZADO	
INDICADOR DE PRODUTO:	ÍNDICE DE DISPONIBILIDADE DO TELEFÉRICO (unidade)	
DESCRIÇÃO:	Modernização da infra estrutura turística do parque Capivari.	
AÇÃO		
<b>26.453.3936.2620</b>	<b>ACOMPANHAMENTO DO SERVIÇO DE TRANSPORTE PÚBLICO DE PASSAGEIROS DA LINHA 8</b>	<b>68.194.737</b>
PRODUTO:	PASSAGEIROS TRANSPORTADOS C/ QUALIDADE NA LINHA EM OPE. CONCED_LINHA 8-DIAMANTE	
INDICADOR DE PRODUTO:	NÚMERO DE AÇÕES DE FISCALIZAÇÃO NAS ESTAÇÕES DA LINHA 8 - DIAMANTE – CONCEDIDA (unidade)	
DESCRIÇÃO:	Regulação e acompanhamento da concessão do Serviço de Transporte Público de Passageiros pela futura Concessionária da Linhas 8	
AÇÃO		
<b>26.453.3936.2649</b>	<b>ACOMPANHAMENTO DO SERVIÇO DE TRANSPORTE PÚBLICO DE PASSAGEIROS DA LINHA 9</b>	<b>70.181.163</b>
PRODUTO:	PASSAGEIROS TRANSPORTADOS C/ QUALIDADE NA LINHA EM OP. CONCED_LINHA 9-ESMERALDA	
INDICADOR DE PRODUTO:	NÚMERO DE AÇÕES DE FISCALIZAÇÃO NAS ESTAÇÕES DA LINHA 9 - ESMERALDA – CONCEDIDA (unidade)	
DESCRIÇÃO:	Regulação e Acompanhamento da Concessão do Serviço de Transporte Público de Passageiros pela futura Concessionária da Linha 9	
AÇÃO		
<b>04.130.3936.2650</b>	<b>APOIO NA REGULAÇÃO E ACOMPANHAMENTO DAS CONCESSÕES E PPP</b>	<b>192.010</b>
PRODUTO:	GERENCIAMENTO E FISCALIZAÇÃO DAS CONCESSÕES DA CMCP	
INDICADOR DE PRODUTO:	NÚMERO DE ATIVOS INSPECIONADOS (unidade)	
DESCRIÇÃO:	Acompanhar o cumprimento dos Contratos de Concessão e PPP , garantindo condições para que a prestação do serviço obedeça as Metas e Padrões Técnicos de Desempenho estabelecidos.	
AÇÃO		
<b>26.130.3936.4912</b>	<b>REGULAÇÃO E FISCALIZAÇÃO DOS SERVIÇOS DE TRANSPORTES COLETIVOS DE PASSAGEIRO</b>	<b>22.975.331</b>
PRODUTO:	SERVIÇO DE TRANSPORTE COLETIVO DE PASSAGEIROS REGULADOS E FISCALIZADOS PELA ARTESP	
INDICADOR DE PRODUTO:	NUMERO DE VEÍCULOS FISCALIZADOS NOS TERMINAIS RODOVIÁRIOS E NAS RODOVIAS. (unidade)	
DESCRIÇÃO:	Promoção de ações de planejamento, regulamentação e controle da prestação de serviços de transporte coletivo intermunicipal, bem como de ações de fiscalização dos serviços permitidos, autorizados e concedidos.	
AÇÃO		
<b>26.130.3936.4913</b>	<b>REGULAÇÃO E FISCALIZAÇÃO DAS CONCESSÕES RODOVIÁRIAS</b>	<b>146.621.668</b>
PRODUTO:	CONCESSÕES RODOVIÁRIAS REGULADAS E FISCALIZADAS	
INDICADOR DE PRODUTO:	NÚMERO DE CONTRATOS DE CONCESSÕES RODOVIÁRIAS REGULADAS E FISCALIZADAS (unidade)	
DESCRIÇÃO:	Desenvolvimento de ações de regulamentação , controle e fiscalização dos serviços de transporte prestados pelo setor privado, em regime de concessão pelo estado, assim como ações voltadas para a segurança dos usuários e a manutenção da qualidade dos serviços, em observância aos requisitos contratuais.	
AÇÃO		
<b>26.122.3936.6092</b>	<b>GESTÃO ADMINISTRATIVA</b>	<b>163.023.618</b>
DESCRIÇÃO:	Execução de serviços de suporte técnico administrativo, envolvendo: administração de recursos humanos, patrimoniais, financeiros, manutenção de equipamentos e suprimentos de informática, manutenção de ativos próprios e suas instalações adequadas de uso; administração do serviço de frota, capacitação profissional e reorganização das estruturas institucionais.	
AÇÃO		
<b>26.130.3936.6264</b>	<b>REGULAÇÃO E FISCALIZAÇÃO DAS CONCESSÕES DE AEROPORTOS</b>	<b>1.000.000</b>
PRODUTO:	SERVIÇOS AEROPORTUÁRIOS EXECUTADOS COM QUALIDADE	
INDICADOR DE PRODUTO:	NÚMERO DE CONTRATOS DE CONCESSÕES DE AEROPORTOS GERIDOS (unidade)	
DESCRIÇÃO:	Desenvolvimento de ações de regulamentação , controle e fiscalização dos serviços de transporte aéreo prestados pelo setor privado, em regime de concessão pelo Estado, assim como ações voltadas para a segurança dos usuários e a manutenção dos serviços, em observância aos requisitos contratuais.	





AÇÃO		
<b>26.130.3936.6314</b>	<b>REGULAÇÃO E FISCALIZAÇÃO DE NOVOS MODAIS DE TRANSPORTE</b>	<b>10</b>
<b>PRODUTO:</b>	CONCESSÕES DE NOVOS MODAIS DE TRANSPORTE A SEREM FISCALIZADOS	
<b>INDICADOR DE PRODUTO:</b>	NÚMERO DE EMPRESAS CONCESSIONÁRIAS DE NOVOS MODAIS DE TRANSPORTE FISCALIZADAS (unidade)	
<b>DESCRIÇÃO:</b>	Desenvolvimento de ações de regulamentação, controle e fiscalização dos serviços de novos modais de transporte prestados pelo setor privado em regime de concessão pelo Estado, assim como ações voltadas para a segurança dos usuários e a manutenção dos serviços, em observância aos requisitos contratuais.	

<b>PROGRAMA:</b>	<b>3937 REGULAÇÃO E FISCALIZAÇÃO DOS SERVIÇOS PÚBLICOS DELEGADOS DE SAO PAULO</b>	<b>163.788.973</b>
AÇÃO		
<b>25.130.3937.5755</b>	<b>FISCALIZAÇÃO DOS SERVIÇOS DE ENERGIA ELÉTRICA</b>	<b>18.107.276</b>
<b>PRODUTO:</b>	SERVIÇOS DE ENERGIA ELÉTRICA FISCALIZADAS NO ÂMBITO DO CONVÊNIO COM A ANEEL	
<b>INDICADOR DE PRODUTO:</b>	PERCENTUAL DE CUMPRIMENTO DOS PRODUTOS DEMANDADOS CONFORME CONTRATOS DE METAS CELEBRADOS ANUALMENTE COM A ANEEL. (%)	
<b>DESCRIÇÃO:</b>	Análise, acompanhamento, fiscalização, elaboração de relatórios, atendimento a demandas externas, mediação de conflitos e emissão de autos de infração, delimitados de acordo com os contratos de metas celebrados com a ANEEL.	
AÇÃO		
<b>17.130.3937.5794</b>	<b>REGULAÇÃO E FISCALIZAÇÃO DOS SERVIÇOS PÚBLICOS DE SANEAMENTO BÁSICO.</b>	<b>2.326.642</b>
<b>PRODUTO:</b>	SERVIÇOS DE SANEAMENTO BÁSICO REGULADOS E FISCALIZADOS	
<b>INDICADOR DE PRODUTO:</b>	NÚMERO DE RELATÓRIOS DE FISCALIZAÇÕES EMITIDOS PELA DIRETORIA DE REGULAÇÃO E FISCALIZAÇÃO DOS SERVIÇOS DE SANEAMENTO BASICO (unidade)	
<b>DESCRIÇÃO:</b>	Fiscalizar a prestação dos serviços e acompanhar o atendimento aos requisitos de regularidade, continuidade, eficiência, qualidade, segurança, atualidade, generalidade e cortesia na prestação dos serviços.	
AÇÃO		
<b>25.130.3937.5872</b>	<b>REGULAÇÃO E FISCALIZAÇÃO DOS SERVIÇOS DE DISTRIBUIÇÃO DE GÁS CANALIZADO</b>	<b>3.221.434</b>
<b>PRODUTO:</b>	SERVIÇOS DE DISTRIBUIÇÃO DE GÁS CANALIZADO REGULADOS E FISCALIZADOS	
<b>INDICADOR DE PRODUTO:</b>	NÚMERO DE RELATÓRIOS DE FISCALIZAÇÕES EMITIDOS PELA DIRETORIA DE REGULAÇÃO E FISCALIZAÇÃO DOS SERVIÇOS DE GÁS CANALIZADO (unidade)	
<b>DESCRIÇÃO:</b>	Serão realizadas fiscalizações internas e in loco junto às concessionárias, análise de documentação para verificação do cumprimento dos indicadores de qualidade e segurança, das metas técnicas, físicas e financeiras estabelecidas para o período. Serão realizadas regulações para aprimoramento e desenvolvimento do setor de gás canalizado no Estado.	
AÇÃO		
<b>17.122.3937.6229</b>	<b>GESTÃO DAS ATIVIDADES DE APOIO ADMINISTRATIVO</b>	<b>131.798.550</b>
<b>DESCRIÇÃO:</b>	Gestão da infraestrutura necessária ao desempenho das atividades da agência e ações atribuídas às gerências vinculadas à secretaria executiva e da diretoria de relações institucionais. Além disso, as novas atividades atribuídas à ARSESP pela lei n. 17.293/20 também estão contempladas. está prevista uma descentralização da estrutura administrativa da ARSESP, por meio da regionalização, que também incluirá novas filiais distribuídas pelo Estado de São Paulo.	
AÇÃO		
<b>17.130.3937.6268</b>	<b>REGULAÇÃO E FISCALIZAÇÃO ECON-FIN. E DE MERCADO</b>	<b>5.779.315</b>
<b>PRODUTO:</b>	ATIVIDADE DE REGULAÇÃO E FISCALIZAÇÃO ECONÔMICO FINANCEIRAS	
<b>INDICADOR DE PRODUTO:</b>	NÚMERO DE RELATÓRIOS EMITIDOS DE FISCALIZAÇÕES REALIZADAS PELA SUPERINTENDÊNCIA DE FISCALIZAÇÃO ECONÔMICO-FINANCEIRA E CONTÁBIL (unidade)	
<b>DESCRIÇÃO:</b>	Acompanhamento da execução dos itens da agenda regulatória da diretoria de regulação econômico financeira e mercados (drefm), assegurando o cronograma e qualidade dos materiais entregues. integram esse escopo a revisão tarifária das distribuidoras de gás canalizado, a reestruturação tarifária da sabesp e a revisão tarifária da sabesp, dentre outros.	
AÇÃO		
<b>04.130.3937.6475</b>	<b>REGULAÇÃO E FISCALIZAÇÃO DOS NOVOS SERVIÇOS DELEGADOS À ARSESP</b>	<b>2.555.756</b>
<b>PRODUTO:</b>	SERVIÇOS DELEGADOS ATRIBUÍDOS PELA LEI 17.293/2020 REGULADOS E FISCALIZADOS	
<b>INDICADOR DE PRODUTO:</b>	NÚMERO DE RELATÓRIOS E OU, OUTROS DOCUMENTOS EMITIDOS RELATANDO AS ATIVIDADES REALIZADAS SOBRE OS OUTROS SERVIÇOS DELEGADOS PELO PODER EXECUTIVO. (unidade)	
<b>DESCRIÇÃO:</b>	Execução das funções de regulação e fiscalização de outros serviços públicos delegados à ARSESP pelo Governo do Estado, em decorrência do artigo 35 da Lei nº 17.293, de 2020, segundo as especificidades de cada contrato de delegação firmado.	



<b>ÓRGÃO: 39000 - SECRETARIA DE PARCERIAS EM INVESTIMENTOS</b> <b>ADMINISTRAÇÃO DIRETA</b>	Valores em R\$ 1,00
	<b>7.488.437.156</b>

**RESUMO DA ADMINISTRAÇÃO DIRETA**

PROGRAMA	
0001 - PARTICIPAÇÃO SOCIETÁRIA	10
3935 - DESENVOLVIMENTO DE PARCERIAS EM INVESTIMENTOS (PPI-SP)	5.309.232.391
3936 - DESENVOLVIMENTO E EXCELÊNCIA DA PRESTAÇÃO DOS SERVIÇOS DE TRANSPORTE DELEGADOS	2.179.204.755

FUNÇÃO	
04 - ADMINISTRAÇÃO	214.895.389
16 - HABITAÇÃO	110.000.000
18 - GESTÃO AMBIENTAL	20
26 - TRANSPORTE	7.163.541.747

SUBFUNÇÃO	
122 - ADMINISTRAÇÃO GERAL	45.112.411
130 - ADMINISTRAÇÃO DE CONCESSÕES	170.294.980
453 - TRANSPORTES COLETIVOS URBANOS	6.155.694.363
482 - HABITAÇÃO URBANA	110.000.000
544 - RECURSOS HÍDRICOS	20
782 - TRANSPORTE RODOVIÁRIO	1.007.335.362
784 - TRANSPORTE HIDROVIÁRIO	20

MODALIDADE DE APLICAÇÃO	
067 - EXECUÇÃO DE CONTRATO DE PPP	6.288.164.351
090 - APLICAÇÕES DIRETAS	1.200.135.219
091 - OPERAÇÃO INTRAÓRGÃOS ORÇ.FISCAL E SEGURIDADE	137.586

UNIDADE ORÇAMENTÁRIA	
39001 - SECRETARIA DE PARCERIAS EM INVESTIMENTOS	7.488.437.156

FONTE	PESSOAL E ENCARGOS SOCIAIS	JUROS E ENCARGOS DA DÍVIDA	OUTRAS DESPESAS CORRENTES	INVESTIMENTOS	INVERSÕES FINANCEIRAS	AMORTIZAÇÃO DA DÍVIDA	TOTAL
1.500.10 - Recursos Livres - Tesouro Do Estado	10.407.187		1.141.691.832	107.394.445	1.655.167.932		2.914.661.396
1.754.77 - Recursos Vinculados - Operações De Crédito				634.549.825	3.469.585.752		4.104.135.577
1.754.78 - Recursos Vinculados - Operações De Crédito					460.898.657		460.898.657
1.899.20 - Recursos Vinculados - Vinculados Estaduais			8.741.526				8.741.526
<b>TOTAL</b>	<b>10.407.187</b>		<b>1.150.433.358</b>	<b>741.944.270</b>	<b>5.585.652.341</b>		<b>7.488.437.156</b>

Inclui valores referentes a transferência intragovernamental.

**PROGRAMAÇÃO DA ADMINISTRAÇÃO DIRETA**

PROGRAMA: 0001 PARTICIPAÇÃO SOCIETÁRIA				10
AÇÃO	GRUPO DESPESA	FONTE		
04.130.0001.1927 SUBSCRIÇÃO DE AÇÕES DA COMPANHIA PAULISTA DE PARCERIAS - CPP.				10
	INVERSÕES FINANCEIRAS			10
		1.500.10 - Recursos Livres - Tesouro Do Estado		10

PROGRAMA: 3935 DESENVOLVIMENTO DE PARCERIAS EM INVESTIMENTOS (PPI-SP)				5.309.232.391
AÇÃO	GRUPO DESPESA	FONTE		
26.782.3935.2283 ACOMPANHAMENTO DA IMPLEMENTAÇÃO DO RODOANEL NORTE				186.335.352
	INVERSÕES FINANCEIRAS			186.335.352
		1.754.77 - Recursos Vinculados - Operações De Crédito		186.335.352
AÇÃO	GRUPO DESPESA	FONTE		
26.453.3935.2475 ACOMPANHAMENTO DO PROC DE IMPLANT DA LINHA 6 LARANJA - BRASILÂNDIA A SÃO JOAQUIM				3.224.126.001



Autenticar documento em <http://sempapel.al.sp.gov.br/autenticidade> com o identificador 330037003200380036003A00500052004100, Documento assinado digitalmente conforme art. 34º, II da Lei 14.063/2020.

		OUTRAS DESPESAS CORRENTES	5.000.000
		1.500.10 - Recursos Livres - Tesouro Do Estado	5.000.000
		INVERSÕES FINANCEIRAS	3.219.126.001
		1.500.10 - Recursos Livres - Tesouro Do Estado	635.456.628
		1.754.77 - Recursos Vinculados - Operações De Crédito	2.583.669.373
AÇÃO	GRUPO DESPESA	FONTE	
<b>26.782.3935.2497</b>	<b>ACOMPANHAMENTO DA IMPLEMENTAÇÃO DA NOVA TAMOIOS</b>		<b>721.000.000</b>
	OUTRAS DESPESAS CORRENTES		25.000.000
	1.500.10 - Recursos Livres - Tesouro Do Estado		25.000.000
	INVERSÕES FINANCEIRAS		696.000.000
	1.500.10 - Recursos Livres - Tesouro Do Estado		636.885.392
	1.754.77 - Recursos Vinculados - Operações De Crédito		59.114.608
AÇÃO	GRUPO DESPESA	FONTE	
<b>26.453.3935.2621</b>	<b>ACOMPANHAMENTO DO PROCESSO DE IMPLANTAÇÃO DO TREM INTERCIDADES - TIC EIXO NORTE</b>		<b>447.067.609</b>
	INVESTIMENTOS		40.000.000
	1.500.10 - Recursos Livres - Tesouro Do Estado		40.000.000
	INVERSÕES FINANCEIRAS		407.067.609
	1.500.10 - Recursos Livres - Tesouro Do Estado		42.001.200
	1.754.77 - Recursos Vinculados - Operações De Crédito		365.066.409
AÇÃO	GRUPO DESPESA	FONTE	
<b>26.453.3935.2754</b>	<b>APOIO À PPP DAS LINHAS 11-CORAL, 12-SAFIRA E 13-JADE DE TRENS URBANOS</b>		<b>306.000.010</b>
	INVERSÕES FINANCEIRAS		306.000.010
	1.500.10 - Recursos Livres - Tesouro Do Estado		30.600.000
	1.754.77 - Recursos Vinculados - Operações De Crédito		275.400.010
AÇÃO	GRUPO DESPESA	FONTE	
<b>26.782.3935.2755</b>	<b>APOIO À PPP DO TÚNEL IMERSO SANTOS-GUARUJÁ</b>		<b>10</b>
	INVERSÕES FINANCEIRAS		10
	1.500.10 - Recursos Livres - Tesouro Do Estado		10
AÇÃO	GRUPO DESPESA	FONTE	
<b>26.782.3935.2756</b>	<b>APOIO AO SISTEMA RODOVIÁRIO DA PPP LOTE LITORAL PAULISTA</b>		<b>100.000.000</b>
	OUTRAS DESPESAS CORRENTES		100.000.000
	1.500.10 - Recursos Livres - Tesouro Do Estado		100.000.000
AÇÃO	GRUPO DESPESA	FONTE	
<b>16.482.3935.2766</b>	<b>APOIO À PPP HABITAÇÃO - CENTRO HISTÓRICO DA CIDADE DE SÃO PAULO</b>		<b>110.000.000</b>
	INVERSÕES FINANCEIRAS		110.000.000
	1.500.10 - Recursos Livres - Tesouro Do Estado		110.000.000
AÇÃO	GRUPO DESPESA	FONTE	
<b>26.784.3935.2767</b>	<b>APOIO À PPP DO SISTEMA DE TRAVESSIAS PAULISTA</b>		<b>20</b>
	OUTRAS DESPESAS CORRENTES		10
	1.500.10 - Recursos Livres - Tesouro Do Estado		10
	INVERSÕES FINANCEIRAS		10
	1.500.10 - Recursos Livres - Tesouro Do Estado		10
AÇÃO	GRUPO DESPESA	FONTE	
<b>18.544.3935.2768</b>	<b>APOIO À PPP DE SERVIÇOS HÍDRICOS DE DESASSOREAMENTO E OUTROS.</b>		<b>20</b>



Autenticar documento em <http://sempapel.al.sp.gov.br/autenticidade> com o identificador 330037003200380036003A00500052004100, Documento assinado digitalmente conforme art. 44º, II da Lei 14.063/2020.

		OUTRAS DESPESAS CORRENTES	10
		1.500.10 - Recursos Livres - Tesouro Do Estado	10
		INVERSÕES FINANCEIRAS	10
		1.500.10 - Recursos Livres - Tesouro Do Estado	10
AÇÃO	GRUPO DESPESA	FONTE	
<b>04.130.3935.5637</b>	<b>APOIO TÉCNICO E INSTITUCIONAL ÀS PPPS, CONCESSÕES E PROJ DE ALIENAÇÃO DE ATIVOS</b>		<b>169.590.928</b>
		OUTRAS DESPESAS CORRENTES	169.590.928
		1.500.10 - Recursos Livres - Tesouro Do Estado	169.590.928
AÇÃO	GRUPO DESPESA	FONTE	
<b>04.122.3935.6234</b>	<b>GERENCIAMENTO ADMINISTRATIVO E DE INFRAESTRUTURA</b>		<b>45.112.411</b>
		PESSOAL E ENCARGOS SOCIAIS	10.407.187
		1.500.10 - Recursos Livres - Tesouro Do Estado	10.407.187
		OUTRAS DESPESAS CORRENTES	34.705.214
		1.500.10 - Recursos Livres - Tesouro Do Estado	34.705.214
		INVESTIMENTOS	10
		1.500.10 - Recursos Livres - Tesouro Do Estado	10
AÇÃO	GRUPO DESPESA	FONTE	
<b>04.130.3935.6567</b>	<b>APRIMORAMENTO E REVISÃO DOS CONTRATOS DE CONCESSÕES VIGENTES</b>		<b>30</b>
		OUTRAS DESPESAS CORRENTES	20
		1.899.20 - Recursos Vinculados - Vinculados Estaduais	20
		INVESTIMENTOS	10
		1.500.10 - Recursos Livres - Tesouro Do Estado	10

PROGRAMA: DELEGADOS	3936 DESENVOLVIMENTO E EXCELÊNCIA DA PRESTAÇÃO DOS SERVIÇOS DE TRANSPORTE		2.179.204.755
AÇÃO	GRUPO DESPESA	FONTE	
<b>26.453.3936.2544</b>	<b>ACOMPANHAMENTO DO SERVIÇO DE TRANSPORTE PÚBLICO DE PASSAGEIROS DA LINHA 4</b>		<b>1.232.615.119</b>
		OUTRAS DESPESAS CORRENTES	571.491.790
		1.500.10 - Recursos Livres - Tesouro Do Estado	565.475.640
		1.899.20 - Recursos Vinculados - Vinculados Estaduais	6.016.150
		INVERSÕES FINANCEIRAS	661.123.329
		1.500.10 - Recursos Livres - Tesouro Do Estado	200.224.672
		1.754.78 - Recursos Vinculados - Operações De Crédito	460.898.657
AÇÃO	GRUPO DESPESA	FONTE	
<b>26.453.3936.2556</b>	<b>ACOMPANHAMENTO DO SERVIÇO DE TRANSPORTE PÚBLICO DE PASSAGEIROS DA LINHA 5</b>		<b>791.909.714</b>
		OUTRAS DESPESAS CORRENTES	226.131.936
		1.500.10 - Recursos Livres - Tesouro Do Estado	226.128.000
		1.899.20 - Recursos Vinculados - Vinculados Estaduais	3.936
		INVESTIMENTOS	565.777.778
		1.500.10 - Recursos Livres - Tesouro Do Estado	53.777.778
		1.754.77 - Recursos Vinculados - Operações De Crédito	512.000.000
AÇÃO	GRUPO DESPESA	FONTE	
<b>26.453.3936.2557</b>	<b>ACOMPANHAMENTO DO SERVIÇO DE TRANSPORTE PÚBLICO DE PASSAGEIROS DA LINHA 17</b>		<b>10</b>



Autenticar documento em <http://sempapel.al.sp.gov.br/autenticidade> com o identificador 330037003200380036003A00500052004100, Documento assinado digitalmente conforme art. 5º, II da Lei 14.063/2020.

	OUTRAS DESPESAS CORRENTES		10
		1.500.10 - Recursos Livres - Tesouro Do Estado	10
<b>AÇÃO</b>	<b>GRUPO DESPESA</b>	<b>FONTE</b>	
<b>26.453.3936.2615</b>	<b>APOIO À CONCESSÃO DA LINHA 7</b>		<b>15.600.000</b>
	OUTRAS DESPESAS CORRENTES		15.600.000
		1.500.10 - Recursos Livres - Tesouro Do Estado	15.600.000
<b>AÇÃO</b>	<b>GRUPO DESPESA</b>	<b>FONTE</b>	
<b>26.130.3936.2619</b>	<b>MODERNIZAÇÃO DO PARQUE DE TURISMO CAPIVARI</b>		<b>512.002</b>
	OUTRAS DESPESAS CORRENTES		512.002
		1.500.10 - Recursos Livres - Tesouro Do Estado	10
		1.899.20 - Recursos Vinculados - Vinculados Estaduais	511.992
<b>AÇÃO</b>	<b>GRUPO DESPESA</b>	<b>FONTE</b>	
<b>26.453.3936.2620</b>	<b>ACOMPANHAMENTO DO SERVIÇO DE TRANSPORTE PÚBLICO DE PASSAGEIROS DA LINHA 8</b>		<b>68.194.737</b>
	OUTRAS DESPESAS CORRENTES		336.588
		1.899.20 - Recursos Vinculados - Vinculados Estaduais	336.588
	INVESTIMENTOS		67.858.149
		1.500.10 - Recursos Livres - Tesouro Do Estado	6.808.324
		1.754.77 - Recursos Vinculados - Operações De Crédito	61.049.825
<b>AÇÃO</b>	<b>GRUPO DESPESA</b>	<b>FONTE</b>	
<b>26.453.3936.2649</b>	<b>ACOMPANHAMENTO DO SERVIÇO DE TRANSPORTE PÚBLICO DE PASSAGEIROS DA LINHA 9</b>		<b>70.181.163</b>
	OUTRAS DESPESAS CORRENTES		1.872.840
		1.899.20 - Recursos Vinculados - Vinculados Estaduais	1.872.840
	INVESTIMENTOS		68.308.323
		1.500.10 - Recursos Livres - Tesouro Do Estado	6.808.323
		1.754.77 - Recursos Vinculados - Operações De Crédito	61.500.000
<b>AÇÃO</b>	<b>GRUPO DESPESA</b>	<b>FONTE</b>	
<b>04.130.3936.2650</b>	<b>APOIO NA REGULAÇÃO E ACOMPANHAMENTO DAS CONCESSÕES E PPP</b>		<b>192.010</b>
	OUTRAS DESPESAS CORRENTES		192.010
		1.500.10 - Recursos Livres - Tesouro Do Estado	192.010



<b>ÓRGÃO: 39000 - SECRETARIA DE PARCERIAS EM INVESTIMENTOS</b>	Valores em R\$ 1,00
<b>UNIDADE: 39001 - SECRETARIA DE PARCERIAS EM INVESTIMENTOS</b>	<b>7.488.437.156</b>
<b>ESFERA: ORÇAMENTO FISCAL</b>	

## RESUMO DA UNIDADE ORÇAMENTÁRIA

PROGRAMA	
0001 - PARTICIPAÇÃO SOCIETÁRIA	10
3935 - DESENVOLVIMENTO DE PARCERIAS EM INVESTIMENTOS (PPI-SP)	5.309.232.391
3936 - DESENVOLVIMENTO E EXCELÊNCIA DA PRESTAÇÃO DOS SERVIÇOS DE TRANSPORTE DELEGADOS	2.179.204.755
FUNÇÃO	
04 - ADMINISTRAÇÃO	214.895.389
16 - HABITAÇÃO	110.000.000
18 - GESTÃO AMBIENTAL	20
26 - TRANSPORTE	7.163.541.747
SUBFUNÇÃO	
122 - ADMINISTRAÇÃO GERAL	45.112.411
130 - ADMINISTRAÇÃO DE CONCESSÕES	170.294.980
453 - TRANSPORTES COLETIVOS URBANOS	6.155.694.363
482 - HABITAÇÃO URBANA	110.000.000
544 - RECURSOS HÍDRICOS	20
782 - TRANSPORTE RODOVIÁRIO	1.007.335.362
784 - TRANSPORTE HIDROVIÁRIO	20
MODALIDADE DE APLICAÇÃO	
067 - EXECUÇÃO DE CONTRATO DE PPP	6.288.164.351
090 - APLICAÇÕES DIRETAS	1.200.135.219
091 - OPERAÇÃO INTRAÓRGÃOS ORÇ.FISCAL E SEGURIDADE	137.586

Inclui valores referentes a transferência intragovernamental.

## PROGRAMAÇÃO DA UNIDADE ORÇAMENTÁRIA

PROGRAMA: 0001 PARTICIPAÇÃO SOCIETÁRIA				10
AÇÃO	GRUPO DESPESA	FONTE		
04.130.0001.1927 SUBSCRIÇÃO DE AÇÕES DA COMPANHIA PAULISTA DE PARCERIAS - CPP.				10
	INVERSÕES FINANCEIRAS			10
		1.500.10 - Recursos Livres - Tesouro Do Estado		10

PROGRAMA: 3935 DESENVOLVIMENTO DE PARCERIAS EM INVESTIMENTOS (PPI-SP)				5.309.232.391
AÇÃO	GRUPO DESPESA	FONTE		
26.782.3935.2283 ACOMPANHAMENTO DA IMPLEMENTAÇÃO DO RODOANEL NORTE				186.335.352
	INVERSÕES FINANCEIRAS			186.335.352
		1.754.77 - Recursos Vinculados - Operações De Crédito		186.335.352
PRODUTO:	RODOANEL NORTE – NOVO CONTRATO DE PPP			
INDICADOR DE PRODUTO:	PERCENTUAL DO AVANÇO FÍSICO DO EMPREENDIMENTO DO RODOANEL NORTE NO NOVO CONTRATO DE PPP (%)			



Autenticar documento em <http://sempapel.al.sp.gov.br/autenticidade> com o identificador 330037003200380036003A00500052004100, Documento assinado digitalmente conforme art. 74º, II da Lei 14.063/2020.

AÇÃO		GRUPO DESPESA	FONTE	
26.453.3935.2475	ACOMPANHAMENTO DO PROC DE IMPLANT DA LINHA 6 LARANJA - BRASILÂNDIA A SÃO JOAQUIM			<b>3.224.126.001</b>
		OUTRAS DESPESAS CORRENTES		5.000.000
			1.500.10 - Recursos Livres - Tesouro Do Estado	5.000.000
		INVERSÕES FINANCEIRAS		3.219.126.001
			1.500.10 - Recursos Livres - Tesouro Do Estado	635.456.628
			1.754.77 - Recursos Vinculados - Operações De Crédito	2.583.669.373
PRODUTO:	LINHA 6 LARANJA IMPLANTADA			
INDICADOR DE PRODUTO:	PERCENTUAL DO AVANÇO FÍSICO DO EMPREENDIMENTO DA LINHA 6 - LARANJA (%)			
AÇÃO		GRUPO DESPESA	FONTE	
26.782.3935.2497	ACOMPANHAMENTO DA IMPLEMENTAÇÃO DA NOVA TAMOIOS			<b>721.000.000</b>
		OUTRAS DESPESAS CORRENTES		25.000.000
			1.500.10 - Recursos Livres - Tesouro Do Estado	25.000.000
		INVERSÕES FINANCEIRAS		696.000.000
			1.500.10 - Recursos Livres - Tesouro Do Estado	636.885.392
			1.754.77 - Recursos Vinculados - Operações De Crédito	59.114.608
PRODUTO:	NOVA TAMOIOS			
INDICADOR DE PRODUTO:	PERCENTUAL DE EXECUÇÃO DO EMPREENDIMENTO NOVA TAMOIOS (%)			
AÇÃO		GRUPO DESPESA	FONTE	
26.453.3935.2621	ACOMPANHAMENTO DO PROCESSO DE IMPLANTAÇÃO DO TREM INTERCIDADES - TIC EIXO NORTE			<b>447.067.609</b>
		INVESTIMENTOS		40.000.000
			1.500.10 - Recursos Livres - Tesouro Do Estado	40.000.000
		INVERSÕES FINANCEIRAS		407.067.609
			1.500.10 - Recursos Livres - Tesouro Do Estado	42.001.200
			1.754.77 - Recursos Vinculados - Operações De Crédito	365.066.409
PRODUTO:	TREM INTERCIDADES – TIC EIXO NORTE			
INDICADOR DE PRODUTO:	PERCENTUAL DO AVANÇO FÍSICO DO EMPREENDIMENTO DO TREM INTERCIDADES - TIC EIXO NORTE. (%)			
AÇÃO		GRUPO DESPESA	FONTE	
26.453.3935.2754	APOIO À PPP DAS LINHAS 11-CORAL, 12-SAFIRA E 13-JADE DE TRENS URBANOS			<b>306.000.010</b>
		INVERSÕES FINANCEIRAS		306.000.010
			1.500.10 - Recursos Livres - Tesouro Do Estado	30.600.000
			1.754.77 - Recursos Vinculados - Operações De Crédito	275.400.010
PRODUTO:	PPP DAS LINHAS 11-CORAL, 12-SAFIRA E 13-JADE DE TRENS URBANOS			
INDICADOR DE PRODUTO:	PERCENTUAL DE EXECUÇÃO DO PROJETO DE PPP DAS LINHAS 11, 12 E 13 DE TRENS URBANOS (%)			
AÇÃO		GRUPO DESPESA	FONTE	
26.782.3935.2755	APOIO À PPP DO TÚNEL IMERSO SANTOS-GUARUJÁ			<b>10</b>
		INVERSÕES FINANCEIRAS		10
			1.500.10 - Recursos Livres - Tesouro Do Estado	10
PRODUTO:	PPP DO TÚNEL IMERSO SANTOS - GUARUJÁ			
INDICADOR DE PRODUTO:	PERCENTUAL DE EXECUÇÃO DO PROJETO DE PPP DO TÚNEL IMERSO ENTRE SANTOS E GUARUJÁ. (%)			



AÇÃO		GRUPO DESPESA	FONTE	
26.782.3935.2756	<b>APOIO AO SISTEMA RODOVIÁRIO DA PPP LOTE LITORAL PAULISTA</b>			<b>100.000.000</b>
		OUTRAS DESPESAS CORRENTES		100.000.000
			1.500.10 - Recursos Livres - Tesouro Do Estado	100.000.000
<b>PRODUTO:</b>	PPP DO SISTEMA RODOVIÁRIO- LOTE LITORAL PAULISTA			
<b>INDICADOR DE PRODUTO:</b>	PERCENTUAL DE EXECUÇÃO DO PROJETO DE PPP DO LOTE LITORAL PAULISTA (%)			
AÇÃO		GRUPO DESPESA	FONTE	
16.482.3935.2766	<b>APOIO À PPP HABITAÇÃO - CENTRO HISTÓRICO DA CIDADE DE SÃO PAULO</b>			<b>110.000.000</b>
		INVERSÕES FINANCEIRAS		110.000.000
			1.500.10 - Recursos Livres - Tesouro Do Estado	110.000.000
<b>PRODUTO:</b>	PPP DE HABITAÇÃO E REURBANIZAÇÃO DO CENTRO HISTÓRICO DA CIDADE DE SÃO PAULO			
<b>INDICADOR DE PRODUTO:</b>	PERCENTUAL DE EXECUÇÃO DO PROJETO DE PPP DE HABITAÇÃO E REURBANIZAÇÃO DO CENTRO HISTÓRICO DA CIDADE DE SÃO PAULO. (%)			
AÇÃO		GRUPO DESPESA	FONTE	
26.784.3935.2767	<b>APOIO À PPP DO SISTEMA DE TRAVESSIAS PAULISTA</b>			<b>20</b>
		OUTRAS DESPESAS CORRENTES		10
			1.500.10 - Recursos Livres - Tesouro Do Estado	10
		INVERSÕES FINANCEIRAS		10
			1.500.10 - Recursos Livres - Tesouro Do Estado	10
<b>PRODUTO:</b>	PPP DO SIST. DE TRAVESSIAS PAULISTAS - TRANSP. AQUAVIÁRIO DE VEÍCULOS E PASSAGEIROS			
<b>INDICADOR DE PRODUTO:</b>	PERCENTUAL DE EXECUÇÃO DO PROJETO DE PPP DO SISTEMA DE TRAVESSIAS PAULISTA - TRANSPORTE AQUAVIÁRIO. (%)			
AÇÃO		GRUPO DESPESA	FONTE	
18.544.3935.2768	<b>APOIO À PPP DE SERVIÇOS HÍDRICOS DE DESASSOREAMENTO E OUTROS.</b>			<b>20</b>
		OUTRAS DESPESAS CORRENTES		10
			1.500.10 - Recursos Livres - Tesouro Do Estado	10
		INVERSÕES FINANCEIRAS		10
			1.500.10 - Recursos Livres - Tesouro Do Estado	10
<b>PRODUTO:</b>	PPP DE SERVIÇOS HÍDRICOS DE DESASSOREAMENTO E OUTROS NOS RIOS PINHEIROS E TIETÊ			
<b>INDICADOR DE PRODUTO:</b>	PERCENTUAL DE EXECUÇÃO DO PROJETO DE PPP DE SERVIÇOS HÍDRICOS DE DESASSOREAMENTO E OUTROS NOS RIOS PINHEIROS E TIETÊ (%)			
AÇÃO		GRUPO DESPESA	FONTE	
04.130.3935.5637	<b>APOIO TÉCNICO E INSTITUCIONAL ÀS PPPS, CONCESSÕES E PROJ DE ALIENAÇÃO DE ATIVOS</b>			<b>169.590.928</b>
		OUTRAS DESPESAS CORRENTES		169.590.928
			1.500.10 - Recursos Livres - Tesouro Do Estado	169.590.928
<b>PRODUTO:</b>	ESTUDOS TÉCNICOS PARA ANÁLISE DE VIABILIDADE DOS PROJETOS DO PPI-SP			
<b>INDICADOR DE PRODUTO:</b>	NÚMERO DE ESTUDOS TÉCNICOS CONTRATADOS (unidade)			
AÇÃO		GRUPO DESPESA	FONTE	
04.122.3935.6234	<b>GERENCIAMENTO ADMINISTRATIVO E DE INFRAESTRUTURA</b>			<b>45.112.411</b>
		PESSOAL E ENCARGOS SOCIAIS		10.407.187
			1.500.10 - Recursos Livres - Tesouro Do Estado	10.407.187
		OUTRAS DESPESAS CORRENTES		34.705.214
			1.500.10 - Recursos Livres - Tesouro Do Estado	34.705.214
		INVESTIMENTOS		10
			1.500.10 - Recursos Livres - Tesouro Do Estado	10





AÇÃO		GRUPO DESPESA	FONTE	
04.130.3935.6567	APRIMORAMENTO E REVISÃO DOS CONTRATOS DE CONCESSÕES VIGENTES			<b>30</b>
		OUTRAS DESPESAS CORRENTES		20
			1.899.20 - Recursos Vinculados - Vinculados Estaduais	20
		INVESTIMENTOS		10
			1.500.10 - Recursos Livres - Tesouro Do Estado	10
PRODUTO:	ALINHAMENTO DA EXECUÇÃO CONTRATUAL NAS CONCESSÕES VIGENTES			
INDICADOR DE PRODUTO:	NÚMERO DE CONTRATOS DE CONCESSÃO VIGENTES EM EXECUÇÃO NO PPI-SP (unidade)			

PROGRAMA: DELEGADOS	3936 DESENVOLVIMENTO E EXCELÊNCIA DA PRESTAÇÃO DOS SERVIÇOS DE TRANSPORTE			<b>2.179.204.755</b>
AÇÃO		GRUPO DESPESA	FONTE	
26.453.3936.2544	ACOMPANHAMENTO DO SERVIÇO DE TRANSPORTE PÚBLICO DE PASSAGEIROS DA LINHA 4			<b>1.232.615.119</b>
		OUTRAS DESPESAS CORRENTES		571.491.790
			1.500.10 - Recursos Livres - Tesouro Do Estado	565.475.640
			1.899.20 - Recursos Vinculados - Vinculados Estaduais	6.016.150
		INVERSÕES FINANCEIRAS		661.123.329
			1.500.10 - Recursos Livres - Tesouro Do Estado	200.224.672
			1.754.78 - Recursos Vinculados - Operações De Crédito	460.898.657
PRODUTO:	PASSAGEIROS TRANSPORTADOS C/ QUALIDADE NA LINHA EM OPER. CONCED._LINHA 4-AMARELA			
INDICADOR DE PRODUTO:	NÚMERO DE AÇÕES DE FISCALIZAÇÃO NAS ESTAÇÕES DA LINHA 4-AMARELA – CONCEDIDA (unidade)			
AÇÃO		GRUPO DESPESA	FONTE	
26.453.3936.2556	ACOMPANHAMENTO DO SERVIÇO DE TRANSPORTE PÚBLICO DE PASSAGEIROS DA LINHA 5			<b>791.909.714</b>
		OUTRAS DESPESAS CORRENTES		226.131.936
			1.500.10 - Recursos Livres - Tesouro Do Estado	226.128.000
			1.899.20 - Recursos Vinculados - Vinculados Estaduais	3.936
		INVESTIMENTOS		565.777.778
			1.500.10 - Recursos Livres - Tesouro Do Estado	53.777.778
			1.754.77 - Recursos Vinculados - Operações De Crédito	512.000.000
PRODUTO:	PASSAGEIROS TRANSPORTADOS C/ QUALIDADE NA LINHA EM OPER. CONCEDIDA_LINHA 5-LILÁS			
INDICADOR DE PRODUTO:	NÚMERO DE AÇÕES DE FISCALIZAÇÃO NAS ESTAÇÕES DA LINHA 5 - LILÁS – CONCEDIDA (unidade)			
AÇÃO		GRUPO DESPESA	FONTE	
26.453.3936.2557	ACOMPANHAMENTO DO SERVIÇO DE TRANSPORTE PÚBLICO DE PASSAGEIROS DA LINHA 17			<b>10</b>
		OUTRAS DESPESAS CORRENTES		10
			1.500.10 - Recursos Livres - Tesouro Do Estado	10
PRODUTO:	PASSAGEIROS TRANSPORTADOS C/ QUALIDADE NA LINHA EM OPER. CONCEDIDA_LINHA 17-OURO			
INDICADOR DE PRODUTO:	NÚMERO DE AÇÕES DE FISCALIZAÇÃO NAS ESTAÇÕES DA LINHA 17 - OURO – CONCEDIDA (unidade)			
AÇÃO		GRUPO DESPESA	FONTE	
26.453.3936.2615	APOIO À CONCESSÃO DA LINHA 7			<b>15.600.000</b>
		OUTRAS DESPESAS CORRENTES		15.600.000
			1.500.10 - Recursos Livres - Tesouro Do Estado	15.600.000
PRODUTO:	PASSAGEIROS TRANSPORTADOS C/ QUALIDADE NA LINHA EM OPER. CONCEDIDA_LINHA 7_RUBI			
INDICADOR DE PRODUTO:	NÚMERO DE AÇÕES DE FISCALIZAÇÃO NAS ESTAÇÕES DA LINHA 7 - RUBI – CONCEDIDA (unidade)			



AÇÃO		GRUPO DESPESA	FONTE	
<b>26.130.3936.2619</b>	<b>MODERNIZAÇÃO DO PARQUE DE TURISMO CAPIVARI</b>			<b>512.002</b>
		OUTRAS DESPESAS CORRENTES		512.002
			1.500.10 - Recursos Livres - Tesouro Do Estado	10
			1.899.20 - Recursos Vinculados - Vinculados Estaduais	511.992
<b>PRODUTO:</b>	PARQUE CAPIVARI MODERNIZADO			
<b>INDICADOR DE PRODUTO:</b>	ÍNDICE DE DISPONIBILIDADE DO TELEFÉRICO (unidade)			
AÇÃO		GRUPO DESPESA	FONTE	
<b>26.453.3936.2620</b>	<b>ACOMPANHAMENTO DO SERVIÇO DE TRANSPORTE PÚBLICO DE PASSAGEIROS DA LINHA 8</b>			<b>68.194.737</b>
		OUTRAS DESPESAS CORRENTES		336.588
			1.899.20 - Recursos Vinculados - Vinculados Estaduais	336.588
		INVESTIMENTOS		67.858.149
			1.500.10 - Recursos Livres - Tesouro Do Estado	6.808.324
			1.754.77 - Recursos Vinculados - Operações De Crédito	61.049.825
<b>PRODUTO:</b>	PASSAGEIROS TRANSPORTADOS C/ QUALIDADE NA LINHA EM OPE. CONCED._LINHA 8-DIAMANTE			
<b>INDICADOR DE PRODUTO:</b>	NÚMERO DE AÇÕES DE FISCALIZAÇÃO NAS ESTAÇÕES DA LINHA 8 - DIAMANTE – CONCEDIDA (unidade)			
AÇÃO		GRUPO DESPESA	FONTE	
<b>26.453.3936.2649</b>	<b>ACOMPANHAMENTO DO SERVIÇO DE TRANSPORTE PÚBLICO DE PASSAGEIROS DA LINHA 9</b>			<b>70.181.163</b>
		OUTRAS DESPESAS CORRENTES		1.872.840
			1.899.20 - Recursos Vinculados - Vinculados Estaduais	1.872.840
		INVESTIMENTOS		68.308.323
			1.500.10 - Recursos Livres - Tesouro Do Estado	6.808.323
			1.754.77 - Recursos Vinculados - Operações De Crédito	61.500.000
<b>PRODUTO:</b>	PASSAGEIROS TRANSPORTADOS C/ QUALIDADE NA LINHA EM OP. CONCED._LINHA 9-ESMERALDA			
<b>INDICADOR DE PRODUTO:</b>	NÚMERO DE AÇÕES DE FISCALIZAÇÃO NAS ESTAÇÕES DA LINHA 9 - ESMERALDA – CONCEDIDA (unidade)			
AÇÃO		GRUPO DESPESA	FONTE	
<b>04.130.3936.2650</b>	<b>APOIO NA REGULAÇÃO E ACOMPANHAMENTO DAS CONCESSÕES E PPP</b>			<b>192.010</b>
		OUTRAS DESPESAS CORRENTES		192.010
			1.500.10 - Recursos Livres - Tesouro Do Estado	192.010
<b>PRODUTO:</b>	GERENCIAMENTO E FISCALIZAÇÃO DAS CONCESSÕES DA CMCP			
<b>INDICADOR DE PRODUTO:</b>	NÚMERO DE ATIVOS INSPECIONADOS (unidade)			



<b>ÓRGÃO: 39000 - SECRETARIA DE PARCERIAS EM INVESTIMENTOS</b> <b>UNIDADE: 39057 - AG.REG.DE SERV.PÚBL.DEL.TRANSP.EST.-ARTESP</b> <b>ESFERA: ORÇAMENTO FISCAL</b>	Valores em R\$ 1,00
	<b>333.620.627</b>

**PRINCIPAIS ATRIBUIÇÕES**

<ul style="list-style-type: none"> <li>- Fiscalizar, controlar e regular, no âmbito do Estado, todas as modalidades de serviços públicos de transporte e de infraestruturas de transporte delegadas, autorizadas, permitidas ou concedidas a entidades de direito privado, incluindo: infraestruturas e serviços de transporte rodoviário; infraestruturas e serviços aeroportuários cuja fiscalização, controle e regulação sejam delegadas pela autoridade federal competente; infraestruturas e serviços de transporte hidroviário; infraestruturas e serviços de transporte metroferroviário; serviços de transporte coletivo intermunicipal, inclusive metropolitano, em quaisquer de seus modais; infraestruturas associadas a serviços de transporte coletivo, tais como vias, terminais e garagens, de propriedade estadual.</li> <li>- Competências específicas: <ul style="list-style-type: none"> <li>· expedir os termos de autorização e de permissão pertinentes aos serviços de transporte, nos termos das leis e dos regulamentos aplicáveis;</li> <li>· autorizar e regulamentar, no âmbito da malha viária delegada à iniciativa privada: a instalação e o funcionamento de equipamentos e serviços na faixa de domínio e na área "hon aedificandi", definindo os padrões operacionais e os preços pela utilização dos bens públicos; o acesso aos terrenos lindeiros e às suas faixas de domínio onde se instalem estabelecimentos comerciais;</li> <li>· exercer as funções de órgão executivo rodoviário, hidroviário, aeroportuário e ferroviário na circunscrição dos serviços concedidos, permissionados ou autorizados; é vedada a prestação de serviços de transporte coletivo de passageiros, de qualquer natureza, que não tenham sido autorizados, concedidos ou permitidos pela autoridade competente, devendo a ARTESP coibi-los, no cumprimento de suas atribuições.</li> </ul> </li> </ul>
---

**RESUMO DA UNIDADE ORÇAMENTÁRIA**

PROGRAMA	
3936 - DESENVOLVIMENTO E EXCELÊNCIA DA PRESTAÇÃO DOS SERVIÇOS DE TRANSPORTE DELEGADOS	333.620.627
FUNÇÃO	
26 - TRANSPORTE	333.620.627
SUBFUNÇÃO	
122 - ADMINISTRAÇÃO GERAL	163.023.618
130 - ADMINISTRAÇÃO DE CONCESSÕES	170.597.009
MODALIDADE DE APLICAÇÃO	
090 - APLICAÇÕES DIRETAS	333.620.627

Inclui valores referentes a transferência intragovernamental.

**PROGRAMAÇÃO DA UNIDADE ORÇAMENTÁRIA**

PROGRAMA:	3936 DESENVOLVIMENTO E EXCELÊNCIA DA PRESTAÇÃO DOS SERVIÇOS DE TRANSPORTE DELEGADOS	333.620.627
AÇÃO	GRUPO DESPESA	FONTE
<b>26.130.3936.4912 REGULAÇÃO E FISCALIZAÇÃO DOS SERVIÇOS DE TRANSPORTES COLETIVOS DE PASSAGEIRO</b>		<b>22.975.331</b>
	OUTRAS DESPESAS CORRENTES	22.975.331
		1.501.40 - Recursos Livres - Próprios 22.957.212
		1.700.50 - Recursos Vinculados - Vinculados Federais 18.109
		1.880.40 - Recursos Vinculados - Próprios 10
<b>PRODUTO:</b>	SERVIÇO DE TRANSPORTE COLETIVO DE PASSAGEIROS REGULADOS E FISCALIZADOS PELA ARTESP	
<b>INDICADOR DE PRODUTO:</b>	NÚMERO DE VEÍCULOS FISCALIZADOS NOS TERMINAIS RODOVIÁRIOS E NAS RODOVIAS. (unidade)	
AÇÃO	GRUPO DESPESA	FONTE
<b>26.130.3936.4913 REGULAÇÃO E FISCALIZAÇÃO DAS CONCESSÕES RODOVIÁRIAS</b>		<b>146.621.668</b>
	OUTRAS DESPESAS CORRENTES	146.621.668
		1.501.40 - Recursos Livres - Próprios 146.621.668
<b>PRODUTO:</b>	CONCESSÕES RODOVIÁRIAS REGULADAS E FISCALIZADAS	
<b>INDICADOR DE PRODUTO:</b>	NÚMERO DE CONTRATOS DE CONCESSÕES RODOVIÁRIAS REGULADAS E FISCALIZADAS (unidade)	



Autenticar documento em <http://sempapel.al.sp.gov.br/autenticidade> com o identificador 330037003200380036003A00500052004100, Documento assinado digitalmente conforme a Lei nº 24º, II da Lei 14.063/2020.

AÇÃO		GRUPO DESPESA	FONTE	
<b>26.122.3936.6092 GESTÃO ADMINISTRATIVA</b>				<b>163.023.618</b>
		PESSOAL E ENCARGOS SOCIAIS		59.831.777
			1.501.40 - Recursos Livres - Próprios	59.831.777
		OUTRAS DESPESAS CORRENTES		102.707.866
			1.501.40 - Recursos Livres - Próprios	102.707.866
		INVESTIMENTOS		483.975
			1.501.40 - Recursos Livres - Próprios	483.975
AÇÃO		GRUPO DESPESA	FONTE	
<b>26.130.3936.6264 REGULAÇÃO E FISCALIZAÇÃO DAS CONCESSÕES DE AEROPORTOS</b>				<b>1.000.000</b>
		OUTRAS DESPESAS CORRENTES		1.000.000
			1.501.40 - Recursos Livres - Próprios	1.000.000
<b>PRODUTO:</b>	SERVIÇOS AEROPORTUÁRIOS EXECUTADOS COM QUALIDADE			
<b>INDICADOR DE PRODUTO:</b>	NÚMERO DE CONTRATOS DE CONCESSÕES DE AEROPORTOS GERIDOS (unidade)			
AÇÃO		GRUPO DESPESA	FONTE	
<b>26.130.3936.6314 REGULAÇÃO E FISCALIZAÇÃO DE NOVOS MODAIS DE TRANSPORTE</b>				<b>10</b>
		OUTRAS DESPESAS CORRENTES		10
			1.501.40 - Recursos Livres - Próprios	10
<b>PRODUTO:</b>	CONCESSÕES DE NOVOS MODAIS DE TRANSPORTE A SEREM FISCALIZADOS			
<b>INDICADOR DE PRODUTO:</b>	NÚMERO DE EMPRESAS CONCESSIONÁRIAS DE NOVOS MODAIS DE TRANSPORTE FISCALIZADAS (unidade)			



<b>ÓRGÃO: 39000 - SECRETARIA DE PARCERIAS EM INVESTIMENTOS</b>	Valores em R\$ 1,00
<b>UNIDADE: 39058 - AGÊNCIA REGULADORA DE SERV.PÚBL. EST.-ARSESP</b>	<b>163.788.973</b>
<b>ESFERA: ORÇAMENTO FISCAL</b>	

### PRINCIPAIS ATRIBUIÇÕES

- Fiscalizar, controlar e regular, no âmbito do Estado, os serviços de: gás canalizado de titularidade estadual; saneamento básico, de titularidade municipal ou compartilhada, de acordo com os limites da competência que lhe for delegada ou atribuída; geração, transmissão e distribuição de energia elétrica, nos limites da competência que lhe for delegada pela autoridade federal competente; serviços de qualquer natureza, cuja função de fiscalização, controle e regulação lhe seja delegada pelo Poder Executivo estadual ou por outros entes federativos;
- A delegação ou atribuição, à ARSESP, das funções de regulação, controle ou fiscalização de serviços de titularidade federal ou municipal ocorrerá mediante a celebração de contratos, convênios, acordos ou instrumentos equivalentes, junto ao respectivo titular ou a quem o represente, individualmente, organizado em consórcio ou no âmbito de prestação regionalizada;
- Os instrumentos de delegação, que poderão ser celebrados pelo Estado ou pela ARSESP, deverão indicar os limites, a forma de atuação e a abrangência das atividades da ARSESP, bem como os bens, instalações e equipamentos a ela associados, quando a delegação envolver também a prestação dos serviços;
- As competências de fiscalização, controle e regulação, que venham a ser delegadas, por outros entes federativos, ao Estado serão exercidas por meio da ARSESP, mesmo quando não for delegada ao Estado a prestação dos serviços.
- Competências específicas - respeitadas as competências e prerrogativas federais e municipais:
  - quanto aos serviços de gás canalizado, abrangem tanto as concessionárias do serviço de distribuição quanto as empresas que comercializam gás canalizado junto a usuários livres, as quais constituem sujeitos passivos da correspondente taxa de fiscalização, controle e regulação devida à ARSESP: fixar limitações aos prestadores quanto ao volume de gás canalizado contratado com empresas do mesmo grupo econômico, bem como restrições à integração vertical; disciplinar o acesso não discriminatório de terceiros, mediante o pagamento de tarifa de uso, ao sistema de distribuição de gás canalizado; autorizar a atividade do comercializador de gás natural a usuários livres; homologar a servidão gratuita e permanente de acesso, a partir do gasoduto de transporte, aos dutos de sistema de distribuição de gás canalizado, instituída pelo concessionário em favor de outros distribuidores; autorizar previamente a alienação ou oneração dos bens vinculados à concessão; autorizar as atividades de assessoria, pesquisa e desenvolvimento, a serem financiadas com as receitas provenientes da fiscalização destes serviços;
  - quanto aos serviços de energia: as funções de fiscalização, controle e regulação, incluída a tarifária, que lhe forem delegadas pelo órgão ou entidade federal competente, observado o disposto na Lei Complementar n. 1.413, de 23 de setembro de 2024, e em sua regulamentação, nas leis e regulamentos federais, no instrumento de delegação e nos contratos de outorga celebrados entre o titular e o prestador dos serviços;
  - quanto aos serviços de saneamento básico: cumprir e fazer cumprir os contratos de outorga celebrados entre o titular, ou quem o represente, e o prestador dos serviços; as condições e metas dos planos de saneamento; as diretrizes da legislação nacional e da legislação estadual, bem como as leis municipais aplicáveis aos serviços de saneamento cuja fiscalização e regulação lhe tenham sido delegadas ou atribuídas, nos termos do respectivo instrumento de regência; publicar a plataforma de organização dos serviços, assim compreendido o conjunto de bens e ativos necessários à sua prestação, com a indicação das modalidades de serviços prestados pelo Estado, bem como das instalações e equipamentos que compõem o sistema; homologar, fiscalizar e regular, inclusive sobre questões tarifárias, os contratos de prestação de serviços de fornecimento de água no atacado ou de tratamento de esgoto celebrados entre o prestador regulado e outro prestador; e nos casos dos serviços de saneamento cuja fiscalização e regulação lhe tenham sido delegadas ou atribuídas, as demais competências previstas no respectivo instrumento de regência; homologar e fiscalizar os contratos de interdependência operados por prestadores de serviços diversos;
  - expedir os termos de autorização e de permissão pertinentes aos serviços sob sua regulação que sejam explorados em tais regimes, nos termos das leis e dos regulamentos aplicáveis.

### RESUMO DA UNIDADE ORÇAMENTÁRIA

PROGRAMA	
3937 - REGULAÇÃO E FISCALIZAÇÃO DOS SERVIÇOS PÚBLICOS DELEGADOS DE SAO PAULO	163.788.973
FUNÇÃO	
04 - ADMINISTRAÇÃO	2.555.756
17 - SANEAMENTO	139.904.507
25 - ENERGIA	21.328.710
SUBFUNÇÃO	
122 - ADMINISTRAÇÃO GERAL	131.798.550
130 - ADMINISTRAÇÃO DE CONCESSÕES	31.990.423
MODALIDADE DE APLICAÇÃO	
090 - APLICAÇÕES DIRETAS	163.788.973

Inclui valores referentes a transferência intragovernamental.

### PROGRAMAÇÃO DA UNIDADE ORÇAMENTÁRIA

PROGRAMA:	3937 REGULAÇÃO E FISCALIZAÇÃO DOS SERVIÇOS PÚBLICOS DELEGADOS DE SAO PAULO	163.788.973
AÇÃO	GRUPO DESPESA	FONTE
25.130.3937.5755 FISCALIZAÇÃO DOS SERVIÇOS DE ENERGIA ELÉTRICA		18.107.276
	PESSOAL E ENCARGOS SOCIAIS	16.468.450
		1.700.50 - Recursos Vinculados - Vinculados Federais
		16.468.450



Autenticar documento em <http://sempapel.al.sp.gov.br/autenticidade> com o identificador 330037003200380036003A00500052004100, Documento assinado digitalmente conforme art. 44º, II da Lei 14.063/2020.

		OUTRAS DESPESAS CORRENTES	1.638.826
		1.700.50 - Recursos Vinculados - Vinculados Federais	1.638.826
<b>PRODUTO:</b>	SERVIÇOS DE ENERGIA ELÉTRICA FISCALIZADAS NO ÂMBITO DO CONVÊNIO COM A ANEEL		
<b>INDICADOR</b>	PERCENTUAL DE CUMPRIMENTO DOS PRODUTOS DEMANDADOS CONFORME CONTRATOS DE METAS CELEBRADOS		
<b>DE PRODUTO:</b>	ANUALMENTE COM A ANEEL. (%)		
	<b>AÇÃO</b>	<b>GRUPO DESPESA</b>	<b>FONTE</b>
<b>17.130.3937.5794</b>	<b>REGULAÇÃO E FISCALIZAÇÃO DOS SERVIÇOS PÚBLICOS DE SANEAMENTO BÁSICO.</b>		<b>2.326.642</b>
		OUTRAS DESPESAS CORRENTES	2.326.642
		1.501.40 - Recursos Livres - Próprios	2.326.642
<b>PRODUTO:</b>	SERVIÇOS DE SANEAMENTO BÁSICO REGULADOS E FISCALIZADOS		
<b>INDICADOR</b>	NÚMERO DE RELATÓRIOS DE FISCALIZAÇÕES EMITIDOS PELA DIRETORIA DE REGULAÇÃO E FISCALIZAÇÃO DOS		
<b>DE PRODUTO:</b>	SERVIÇOS DE SANEAMENTO BASICO (unidade)		
	<b>AÇÃO</b>	<b>GRUPO DESPESA</b>	<b>FONTE</b>
<b>25.130.3937.5872</b>	<b>REGULAÇÃO E FISCALIZAÇÃO DOS SERVIÇOS DE DISTRIBUIÇÃO DE GÁS CANALIZADO</b>		<b>3.221.434</b>
		OUTRAS DESPESAS CORRENTES	3.221.434
		1.501.40 - Recursos Livres - Próprios	3.221.434
<b>PRODUTO:</b>	SERVIÇOS DE DISTRIBUIÇÃO DE GÁS CANALIZADO REGULADOS E FISCALIZADOS		
<b>INDICADOR</b>	NÚMERO DE RELATÓRIOS DE FISCALIZAÇÕES EMITIDOS PELA DIRETORIA DE REGULAÇÃO E FISCALIZAÇÃO DOS		
<b>DE PRODUTO:</b>	SERVIÇOS DE GÁS CANALIZADO (unidade)		
	<b>AÇÃO</b>	<b>GRUPO DESPESA</b>	<b>FONTE</b>
<b>17.122.3937.6229</b>	<b>GESTÃO DAS ATIVIDADES DE APOIO ADMINISTRATIVO</b>		<b>131.798.550</b>
		PESSOAL E ENCARGOS SOCIAIS	68.395.213
		1.501.40 - Recursos Livres - Próprios	68.395.213
		OUTRAS DESPESAS CORRENTES	59.461.927
		1.501.40 - Recursos Livres - Próprios	59.461.913
		1.701.40 - Recursos Vinculados - Próprios	14
		INVESTIMENTOS	3.941.410
		1.501.40 - Recursos Livres - Próprios	3.941.400
		1.754.77 - Recursos Vinculados - Operações De Crédito	10
	<b>AÇÃO</b>	<b>GRUPO DESPESA</b>	<b>FONTE</b>
<b>17.130.3937.6268</b>	<b>REGULAÇÃO E FISCALIZAÇÃO ECON-FIN. E DE MERCADO</b>		<b>5.779.315</b>
		OUTRAS DESPESAS CORRENTES	5.779.315
		1.501.40 - Recursos Livres - Próprios	5.779.315
<b>PRODUTO:</b>	ATIVIDADE DE REGULAÇÃO E FISCALIZAÇÃO ECONÔMICO FINANCEIRAS		
<b>INDICADOR</b>	NÚMERO DE RELATÓRIOS EMITIDOS DE FISCALIZAÇÕES REALIZADAS PELA SUPERINTENDÊNCIA DE FISCALIZAÇÃO		
<b>DE PRODUTO:</b>	ECONÔMICO-FINANCEIRA E CONTÁBIL (unidade)		
	<b>AÇÃO</b>	<b>GRUPO DESPESA</b>	<b>FONTE</b>
<b>04.130.3937.6475</b>	<b>REGULAÇÃO E FISCALIZAÇÃO DOS NOVOS SERVIÇOS DELEGADOS À ARSESP</b>		<b>2.555.756</b>
		OUTRAS DESPESAS CORRENTES	2.555.756
		1.501.40 - Recursos Livres - Próprios	2.555.756
<b>PRODUTO:</b>	SERVIÇOS DELEGADOS ATRIBUÍDOS PELA LEI 17.293/2020 REGULADOS E FISCALIZADOS		
<b>INDICADOR</b>	NÚMERO DE RELATÓRIOS E OU, OUTROS DOCUMENTOS EMITIDOS RELATANDO AS ATIVIDADES REALIZADAS SOBRE		
<b>DE PRODUTO:</b>	OS OUTROS SERVIÇOS DELEGADOS PELO PODER EXECUTIVO. (unidade)		



<b>ÓRGÃO: 40000 - PROCURADORIA GERAL DO ESTADO</b>	Valores em R\$ 1,00
	<b>2.514.378.855</b>

**PRINCIPAIS ATRIBUIÇÕES**

- Representar judicial e extrajudicialmente o Estado e suas autarquias, inclusive as de regime especial, exceto as universidades públicas estaduais;
- Exercer as atividades de consultoria e assessoramento jurídico do Poder Executivo e das entidades autárquicas;
- Representar a Fazenda do Estado perante o Tribunal de Contas;
- Prestar assessoramento jurídico e técnico-legislativo ao Governador do Estado;
- Promover a inscrição, o controle e a cobrança da dívida ativa estadual;
- Propor ou responder as ações judiciais, de qualquer natureza, que tenham por objeto a defesa do erário ou do interesse público, bem como nelas intervir, na forma da lei;
- Prestar assistência jurídica aos Municípios, na forma da lei;
- Realizar procedimentos administrativos, inclusive disciplinares, não regulados por lei especial;
- Acompanhar inquéritos policiais sobre crimes funcionais, fiscais ou contra a Administração Pública e atuar como assistente da acusação nas respectivas ações penais, quando for o caso;
- Patrocinar as ações diretas de inconstitucionalidade, as ações declaratórias de constitucionalidade e as arguições de descumprimento de preceito fundamental propostas pelo Governador, acompanhando e intervindo naquelas que envolvam interesse do Estado;
- Definir, previamente, a forma de cumprimento de decisões judiciais;
- Propor a extensão administrativa da eficácia de decisões judiciais reiteradas;
- Promover a uniformização da jurisprudência administrativa e da interpretação das normas, tanto na Administração Direta como na Indireta;
- Manifestar-se sobre as divergências jurídicas entre órgãos da Administração Direta ou Indireta;
- Opinar previamente à formalização dos contratos administrativos, convênios, termos de ajustamento de conduta, consórcios públicos ou atos negociais similares celebrados pelo Estado e suas autarquias, observado o disposto no artigo 45 desta lei complementar;
- Representar o Estado e suas autarquias nas assembleias gerais das sociedades de que sejam acionistas;
- Promover a discriminação de terras e a regularização fundiária no Estado;
- Representar ao Governador sobre providências de ordem jurídica reclamadas pelo interesse público e pela boa aplicação das normas vigentes;
- Coordenar, para fins de atuação uniforme, os órgãos jurídicos das universidades públicas, das empresas públicas, das sociedades de economia mista sob controle do Estado, pela sua administração centralizada ou descentralizada, e das fundações por ele instituídas ou mantidas, observado o disposto no § 8º deste artigo;
- Gerir e administrar os fundos especiais de despesa que lhe são afetos;
- Integrar o Tribunal de Impostos e Taxas, observada a legislação pertinente.

**RESUMO DO ÓRGÃO**

<b>PROGRAMA</b>	
0000 - ENCARGOS GERAIS	1.350.000.000
4001 - ADVOCACIA DO ESTADO	1.143.859.843
4004 - CAPACITAÇÃO E APERFEIÇOAMENTO DA PGE	20.519.012
<b>FUNÇÃO</b>	
03 - ESSENCIAL À JUSTIÇA	2.514.378.855
<b>SUBFUNÇÃO</b>	
092 - REPRESENTAÇÃO JUDICIAL EXTRAJUDICIAL	1.071.857.714
126 - TECNOLOGIA DA INFORMAÇÃO	72.002.129
128 - FORMAÇÃO DE RECURSOS HUMANOS	20.519.012
846 - OUTROS ENCARGOS ESPECIAIS	1.350.000.000
<b>MODALIDADE DE APLICAÇÃO</b>	
090 - APLICAÇÕES DIRETAS	2.402.486.297
091 - OPERAÇÃO INTRAÓRGÃOS ORÇ.FISCAL E SEGURIDADE	111.892.558
<b>UNIDADE ORÇAMENTÁRIA</b>	



Autenticar documento em <http://sempapel.al.sp.gov.br/autenticidade> com o identificador 330037003200380036003A00500052004100, Documento assinado digitalmente conforme a Lei nº 64º, II da Lei 14.063/2020.

40001 - PROCURADORIA GERAL DO ESTADO							2.514.378.855
FONTE	PESSOAL E ENCARGOS SOCIAIS	JUROS E ENCARGOS DA DÍVIDA	OUTRAS DESPESAS CORRENTES	INVESTIMENTOS	INVERSÕES FINANCEIRAS	AMORTIZAÇÃO DA DÍVIDA	TOTAL
1.500.10 - Recursos Livres - Tesouro Do Estado	302.484.917		1.383.488.649	20.000.000			1.705.973.566
1.755.30 - Recursos Vinculados - Fundo Especial De Despesa				10			10
1.759.30 - Recursos Vinculados - Fundo Especial De Despesa	103.870.000		302.576.107	2.837.330			409.283.437
1.799.10 - Recursos Vinculados - Tesouro Do Estado	311.610.000		87.511.842				399.121.842
<b>TOTAL</b>	<b>717.964.917</b>		<b>1.773.576.598</b>	<b>22.837.340</b>			<b>2.514.378.855</b>

Inclui valores referentes a transferência intragovernamental.

## PROGRAMAÇÃO DO ÓRGÃO

<b>PROGRAMA:</b>	<b>0000 ENCARGOS GERAIS</b>	<b>1.350.000.000</b>
<b>AÇÃO</b>		
<b>03.846.0000.4812</b>	<b>PAGAMENTO DE AÇÕES INDENIZATÓRIAS DE PEQUENO VALOR</b>	<b>1.350.000.000</b>
<b>DESCRIÇÃO:</b>	Pagamento de obrigações de pequeno valor conforme disposto no artigo 100, § 3º, da Constituição Federal, definidas na Lei nº 11.377/2003.	
<b>PROGRAMA:</b>	<b>4001 ADVOCACIA DO ESTADO</b>	<b>1.143.859.843</b>
<b>AÇÃO</b>		
<b>03.092.4001.5841</b>	<b>CONSULTORIA E ACESSORIA JURÍDICA</b>	<b>803.520</b>
<b>PRODUTO:</b>	CONSULTORIA E ACESSORAMENTO JURIDICO DO ESTADO	
<b>INDICADOR DE PRODUTO:</b>	NÚMERO DE MINUTAS-PADRÃO APROVADAS E PARECERES REFERENCIAIS PRODUZIDOS (unidade)	
<b>DESCRIÇÃO:</b>	Orientação nos atos dos gestores públicos; elaboração de pareceres jurídicos; oferta de assessoria jurídica; disponibilização do acervo de pareceres; racionalização das atividades desenvolvidas e exercício da presidência de procedimentos disciplinares.	
<b>AÇÃO</b>		
<b>03.092.4001.5843</b>	<b>GESTÃO DA PROCURADORIA GERAL DO ESTADO - PGE</b>	<b>1.062.859.175</b>
<b>PRODUTO:</b>	GESTÃO DA PGE, APERFEIÇOAMENTO DA GOVERNANÇA INSTITUCIONAL E GESTÃO DE PESSOAS	
<b>INDICADOR DE PRODUTO:</b>	UNIDADES AMPLIADAS, REFORMADAS OU CONSTRUÍDAS (unidade)	
<b>DESCRIÇÃO:</b>	Administração dos encargos judiciais; manutenção da estrutura física e administrativa, com obras de adequação, reforma interna e aquisição de mobiliário; manutenção dos contratos atuais e celebração de novos; criação de cargos de nível superior; realização de concurso; remuneração de servidores, procuradores e auxiliares; revisão do modelo de governança e implementação da estratégia organizacional; modernização e humanização da gestão de pessoas; ações efetivas de promoção da diversidade e inclusão; melhoria da qualidade de vida no trabalho, com ênfase em questões de saúde mental	
<b>AÇÃO</b>		
<b>03.126.4001.5892</b>	<b>MANUTENÇÃO E MODERNIZAÇÃO TECNOLÓGICA</b>	<b>72.002.129</b>
<b>PRODUTO:</b>	INOVAÇÃO E MODERNIZAÇÃO NA ÁREA DE TECNOLOGIA DA INFORMAÇÃO	
<b>INDICADOR DE PRODUTO:</b>	NÚMERO DE PROCESSOS CONVERTIDOS PARA A FORMA DIGITAL (unidade)	
<b>DESCRIÇÃO:</b>	Desenvolvimento e licenciamento de sistemas de suporte à atuação da PGE, bem como manutenção preventiva, corretiva e evolutiva, com suporte técnico e operacional dos dispositivos, sistemas e equipamentos de informática e de rede; expansão e renovação do parque de informática por meio da aquisição de equipamentos e softwares; prestação contínua de serviços de TIC; manutenção e implantação de ferramentas de TIC, em especial programas internos de gestão processual e integração com sistemas utilizados por outros órgãos estaduais e Tribunais; criar meios de mensuração de produtividade.	
<b>AÇÃO</b>		
<b>03.092.4001.6193</b>	<b>CONTENCIOSO TRIBUTÁRIO-FISCAL</b>	<b>20</b>
<b>PRODUTO:</b>	COBRANÇA EFICIENTE E ARRECADAÇÃO DA DÍVIDA ATIVA	
<b>INDICADOR DE PRODUTO:</b>	TOTAL DE ARRECADAÇÃO DA DÍVIDA ATIVA (unidade)	
<b>DESCRIÇÃO:</b>	Atuação em juízo objetivando a recuperação dos créditos do Estado, através da execução fiscal de certidões de dívida ativa tributárias e não-tributárias, incrementando a arrecadação do tesouro estadual, valendo-se, ainda, da utilização de meios alternativos de cobrança de créditos do Estado e de suas autarquias e fundações.	
<b>AÇÃO</b>		
<b>03.092.4001.6194</b>	<b>APOIO À ATUAÇÃO CONTENCIOSA</b>	<b>8.194.999</b>
<b>PRODUTO:</b>	ATUAÇÃO ESTRATÉGICA, PREVENTIVA E CONSENSUAL PARA REDUÇÃO DA LITIGIOSIDADE	
<b>INDICADOR DE PRODUTO:</b>	NÚMERO DESENVOLVIMENTO DE SOLUÇÕES TECNOLÓGICAS DE AUTOMAÇÃO DE FLUXOS E PEÇAS (unidade)	
<b>DESCRIÇÃO:</b>	Priorizar a orientação da administração pública estadual para evitar a litigiosidade e o fornecimento de informações necessárias à tomada de decisões na formulação de políticas públicas, bem como adotar métodos alternativos na solução de conflitos e estimular a celebração de acordos administrativos; promover maior visão sistêmica, sinergia e compartilhamento de informações e soluções jurídicas conjuntas entre as grandes áreas.	
<b>PROGRAMA:</b>	<b>4004 CAPACITAÇÃO E APERFEIÇOAMENTO DA PGE</b>	<b>20.519.012</b>



Autenticar documento em <http://sempapel.al.sp.gov.br/autenticidade> com o identificador 330037003200380036003A00500052004100, Documento assinado digitalmente conforme art. 74º, II da Lei 14.063/2020.



AÇÃO		
03.128.4004.5836	FORMACAO E DIFUSAO DO CONHECIMENTO JURIDICO	16.580.603
PRODUTO:	CURSOS E TREINAMENTOS OFERTADOS PELO CENTRO DE ESTUDOS E ESCOLA SUPERIOR DA PGE	
INDICADOR DE PRODUTO:	NÚMERO DE CERTIFICADOS EXPEDIDOS PELO CENTRO DE ESTUDOS E PELA SPGE (unidade)	
DESCRIÇÃO:	Aprimoramento profissional e cultural dos procuradores, servidores e estagiários; difusão do conhecimento jurídico entre profissionais e especialização da advocacia estatal.	
AÇÃO		
03.128.4004.5839	MANUTENÇÃO DOS SERVIÇOS DO CENTRO DE ESTUDOS	3.938.409
DESCRIÇÃO:	Administração dos contratos de vigilância, alimentação, copeiragem, limpeza, transporte, passagens aéreas, reprografia. Manutenção das instalações físicas da unidade e suporte tecnológico.	



<b>ÓRGÃO: 40000 - PROCURADORIA GERAL DO ESTADO</b> <b>ADMINISTRAÇÃO DIRETA</b>	Valores em R\$ 1,00
	<b>2.514.378.855</b>

## RESUMO DA ADMINISTRAÇÃO DIRETA

PROGRAMA							
0000 - ENCARGOS GERAIS							1.350.000.000
4001 - ADVOCACIA DO ESTADO							1.143.859.843
4004 - CAPACITAÇÃO E APERFEIÇOAMENTO DA PGE							20.519.012
FUNÇÃO							
03 - ESSENCIAL À JUSTIÇA							2.514.378.855
SUBFUNÇÃO							
092 - REPRESENTAÇÃO JUDICIAL EXTRAJUDICIAL							1.071.857.714
126 - TECNOLOGIA DA INFORMAÇÃO							72.002.129
128 - FORMAÇÃO DE RECURSOS HUMANOS							20.519.012
846 - OUTROS ENCARGOS ESPECIAIS							1.350.000.000
MODALIDADE DE APLICAÇÃO							
090 - APLICAÇÕES DIRETAS							2.402.486.297
091 - OPERAÇÃO INTRAÓRGÃOS ORÇ.FISCAL E SEGURIDADE							111.892.558
UNIDADE ORÇAMENTÁRIA							
40001 - PROCURADORIA GERAL DO ESTADO							2.514.378.855
FONTE	PESSOAL E ENCARGOS SOCIAIS	JUROS E ENCARGOS DA DÍVIDA	OUTRAS DESPESAS CORRENTES	INVESTIMENTOS	INVERSÕES FINANCEIRAS	AMORTIZAÇÃO DA DÍVIDA	TOTAL
1.500.10 - Recursos Livres - Tesouro Do Estado	302.484.917		1.383.488.649	20.000.000			1.705.973.566
1.755.30 - Recursos Vinculados - Fundo Especial De Despesa				10			10
1.759.30 - Recursos Vinculados - Fundo Especial De Despesa	103.870.000		302.576.107	2.837.330			409.283.437
1.799.10 - Recursos Vinculados - Tesouro Do Estado	311.610.000		87.511.842				399.121.842
<b>TOTAL</b>	<b>717.964.917</b>		<b>1.773.576.598</b>	<b>22.837.340</b>			<b>2.514.378.855</b>

Inclui valores referentes a transferência intragovernamental.

## PROGRAMAÇÃO DA ADMINISTRAÇÃO DIRETA

PROGRAMA: 0000 ENCARGOS GERAIS				1.350.000.000
AÇÃO	GRUPO DESPESA	FONTE		
03.846.0000.4812 PAGAMENTO DE AÇÕES INDENIZATÓRIAS DE PEQUENO VALOR				1.350.000.000
	OUTRAS DESPESAS CORRENTES			1.330.000.000
		1.500.10 - Recursos Livres - Tesouro Do Estado		1.330.000.000
	INVESTIMENTOS			20.000.000
		1.500.10 - Recursos Livres - Tesouro Do Estado		20.000.000

PROGRAMA: 4001 ADVOCACIA DO ESTADO				1.143.859.843
AÇÃO	GRUPO DESPESA	FONTE		
03.092.4001.5841 CONSULTORIA E ASSESSORIA JURÍDICA				803.520
	OUTRAS DESPESAS CORRENTES			803.520
		1.500.10 - Recursos Livres - Tesouro Do Estado		803.520
03.092.4001.5843 GESTÃO DA PROCURADORIA GERAL DO ESTADO - PGE				1.062.859.175
	PESSOAL E ENCARGOS SOCIAIS			717.964.917
		1.500.10 - Recursos Livres - Tesouro Do Estado		302.484.917
		1.759.30 - Recursos Vinculados - Fundo Especial De Despesa		103.870.000



Autenticar documento em <http://sempapel.al.sp.gov.br/autenticidade> com o identificador 330037003200380036003A00500052004100, Documento assinado digitalmente conforme art. 8º, II da Lei 14.063/2020.

		1.799.10 - Recursos Vinculados - Tesouro Do Estado	311.610.000
	OUTRAS DESPESAS CORRENTES		343.637.938
		1.500.10 - Recursos Livres - Tesouro Do Estado	48.585.931
		1.759.30 - Recursos Vinculados - Fundo Especial De Despesa	278.437.368
		1.799.10 - Recursos Vinculados - Tesouro Do Estado	16.614.639
	INVESTIMENTOS		1.256.320
		1.755.30 - Recursos Vinculados - Fundo Especial De Despesa	10
		1.759.30 - Recursos Vinculados - Fundo Especial De Despesa	1.256.310
	<b>AÇÃO</b>	<b>GRUPO DESPESA</b>	<b>FONTE</b>
<b>03.126.4001.5892</b>	<b>MANUTENÇÃO E MODERNIZAÇÃO TECNOLÓGICA</b>		<b>72.002.129</b>
	OUTRAS DESPESAS CORRENTES		70.794.109
		1.500.10 - Recursos Livres - Tesouro Do Estado	206.014
		1.759.30 - Recursos Vinculados - Fundo Especial De Despesa	10.644.478
		1.799.10 - Recursos Vinculados - Tesouro Do Estado	59.943.617
	INVESTIMENTOS		1.208.020
		1.759.30 - Recursos Vinculados - Fundo Especial De Despesa	1.208.020
	<b>AÇÃO</b>	<b>GRUPO DESPESA</b>	<b>FONTE</b>
<b>03.092.4001.6193</b>	<b>CONTENCIOSO TRIBUTÁRIO-FISCAL</b>		<b>20</b>
	OUTRAS DESPESAS CORRENTES		20
		1.759.30 - Recursos Vinculados - Fundo Especial De Despesa	10
		1.799.10 - Recursos Vinculados - Tesouro Do Estado	10
	<b>AÇÃO</b>	<b>GRUPO DESPESA</b>	<b>FONTE</b>
<b>03.092.4001.6194</b>	<b>APOIO À ATUAÇÃO CONTENCIOSA</b>		<b>8.194.999</b>
	OUTRAS DESPESAS CORRENTES		8.194.999
		1.500.10 - Recursos Livres - Tesouro Do Estado	3.893.184
		1.759.30 - Recursos Vinculados - Fundo Especial De Despesa	3.895.000
		1.799.10 - Recursos Vinculados - Tesouro Do Estado	406.815

<b>PROGRAMA: 4004</b>	<b>CAPACITAÇÃO E APERFEIÇOAMENTO DA PGE</b>		<b>20.519.012</b>
	<b>AÇÃO</b>	<b>GRUPO DESPESA</b>	<b>FONTE</b>
<b>03.128.4004.5836</b>	<b>FORMAÇÃO E DIFUSÃO DO CONHECIMENTO JURÍDICO</b>		<b>16.580.603</b>
	OUTRAS DESPESAS CORRENTES		16.580.603
		1.759.30 - Recursos Vinculados - Fundo Especial De Despesa	9.301.771
		1.799.10 - Recursos Vinculados - Tesouro Do Estado	7.278.832
	<b>AÇÃO</b>	<b>GRUPO DESPESA</b>	<b>FONTE</b>
<b>03.128.4004.5839</b>	<b>MANUTENÇÃO DOS SERVIÇOS DO CENTRO DE ESTUDOS</b>		<b>3.938.409</b>
	OUTRAS DESPESAS CORRENTES		3.565.409
		1.759.30 - Recursos Vinculados - Fundo Especial De Despesa	297.480
		1.799.10 - Recursos Vinculados - Tesouro Do Estado	3.267.929
	INVESTIMENTOS		373.000
		1.759.30 - Recursos Vinculados - Fundo Especial De Despesa	373.000



<b>ÓRGÃO: 40000 - PROCURADORIA GERAL DO ESTADO</b>	Valores em R\$ 1,00
<b>UNIDADE: 40001 - PROCURADORIA GERAL DO ESTADO</b>	<b>2.514.378.855</b>
<b>ESFERA: ORÇAMENTO FISCAL</b>	

## RESUMO DA UNIDADE ORÇAMENTÁRIA

PROGRAMA	
0000 - ENCARGOS GERAIS	1.350.000.000
4001 - ADVOCACIA DO ESTADO	1.143.859.843
4004 - CAPACITAÇÃO E APERFEIÇOAMENTO DA PGE	20.519.012
FUNÇÃO	
03 - ESSENCIAL À JUSTIÇA	2.514.378.855
SUBFUNÇÃO	
092 - REPRESENTAÇÃO JUDICIAL EXTRAJUDICIAL	1.071.857.714
126 - TECNOLOGIA DA INFORMAÇÃO	72.002.129
128 - FORMAÇÃO DE RECURSOS HUMANOS	20.519.012
846 - OUTROS ENCARGOS ESPECIAIS	1.350.000.000
MODALIDADE DE APLICAÇÃO	
090 - APLICAÇÕES DIRETAS	2.402.486.297
091 - OPERAÇÃO INTRAÓRGÃOS ORÇ.FISCAL E SEGURIDADE	111.892.558

Inclui valores referentes a transferência intragovernamental.

## PROGRAMAÇÃO DA UNIDADE ORÇAMENTÁRIA

PROGRAMA: 0000 ENCARGOS GERAIS				1.350.000.000
AÇÃO	GRUPO DESPESA	FONTE		
03.846.0000.4812 PAGAMENTO DE AÇÕES INDENIZATÓRIAS DE PEQUENO VALOR			1.350.000.000	
	OUTRAS DESPESAS CORRENTES		1.330.000.000	
		1.500.10 - Recursos Livres - Tesouro Do Estado	1.330.000.000	
	INVESTIMENTOS		20.000.000	
		1.500.10 - Recursos Livres - Tesouro Do Estado	20.000.000	

PROGRAMA: 4001 ADVOCACIA DO ESTADO				1.143.859.843
AÇÃO	GRUPO DESPESA	FONTE		
03.092.4001.5841 CONSULTORIA E ASSESSORIA JURÍDICA			803.520	
	OUTRAS DESPESAS CORRENTES		803.520	
		1.500.10 - Recursos Livres - Tesouro Do Estado	803.520	
PRODUTO:	CONSULTORIA E ASSESSORAMENTO JURIDICO DO ESTADO			
INDICADOR DE PRODUTO:	NÚMERO DE MINUTAS-PADRÃO APROVADAS E PARECERES REFERENCIAIS PRODUZIDOS (unidade)			



Autenticar documento em <http://sempapel.al.sp.gov.br/autenticidade> com o identificador 330037003200380036003A00500052004100, Documento assinado digitalmente conforme art. 14º, II da Lei 14.063/2020.

AÇÃO	GRUPO DESPESA	FONTE	
<b>03.092.4001.5843</b>	<b>GESTÃO DA PROCURADORIA GERAL DO ESTADO - PGE</b>		<b>1.062.859.175</b>
	PESSOAL E ENCARGOS SOCIAIS		717.964.917
		1.500.10 - Recursos Livres - Tesouro Do Estado	302.484.917
		1.759.30 - Recursos Vinculados - Fundo Especial De Despesa	103.870.000
		1.799.10 - Recursos Vinculados - Tesouro Do Estado	311.610.000
	OUTRAS DESPESAS CORRENTES		343.637.938
		1.500.10 - Recursos Livres - Tesouro Do Estado	48.585.931
		1.759.30 - Recursos Vinculados - Fundo Especial De Despesa	278.437.368
		1.799.10 - Recursos Vinculados - Tesouro Do Estado	16.614.639
	INVESTIMENTOS		1.256.320
		1.755.30 - Recursos Vinculados - Fundo Especial De Despesa	10
		1.759.30 - Recursos Vinculados - Fundo Especial De Despesa	1.256.310
<b>PRODUTO:</b>	GESTÃO DA PGE, APERFEIÇOAMENTO DA GOVERNANÇA INSTITUCIONAL E GESTÃO DE PESSOAS		
<b>INDICADOR DE PRODUTO:</b>	UNIDADES AMPLIADAS, REFORMADAS OU CONSTRUÍDAS (unidade)		
AÇÃO	GRUPO DESPESA	FONTE	
<b>03.126.4001.5892</b>	<b>MANUTENÇÃO E MODERNIZAÇÃO TECNOLÓGICA</b>		<b>72.002.129</b>
	OUTRAS DESPESAS CORRENTES		70.794.109
		1.500.10 - Recursos Livres - Tesouro Do Estado	206.014
		1.759.30 - Recursos Vinculados - Fundo Especial De Despesa	10.644.478
		1.799.10 - Recursos Vinculados - Tesouro Do Estado	59.943.617
	INVESTIMENTOS		1.208.020
		1.759.30 - Recursos Vinculados - Fundo Especial De Despesa	1.208.020
<b>PRODUTO:</b>	INOVAÇÃO E MODERNIZAÇÃO NA ÁREA DE TECNOLOGIA DA INFORMAÇÃO		
<b>INDICADOR DE PRODUTO:</b>	NÚMERO DE PROCESSOS CONVERTIDOS PARA A FORMA DIGITAL (unidade)		
AÇÃO	GRUPO DESPESA	FONTE	
<b>03.092.4001.6193</b>	<b>CONTENCIOSO TRIBUTÁRIO-FISCAL</b>		<b>20</b>
	OUTRAS DESPESAS CORRENTES		20
		1.759.30 - Recursos Vinculados - Fundo Especial De Despesa	10
		1.799.10 - Recursos Vinculados - Tesouro Do Estado	10
<b>PRODUTO:</b>	COBRANÇA EFICIENTE E ARRECADAÇÃO DA DÍVIDA ATIVA		
<b>INDICADOR DE PRODUTO:</b>	TOTAL DE ARRECADAÇÃO DA DÍVIDA ATIVA (unidade)		
AÇÃO	GRUPO DESPESA	FONTE	
<b>03.092.4001.6194</b>	<b>APOIO À ATUAÇÃO CONTENCIOSA</b>		<b>8.194.999</b>
	OUTRAS DESPESAS CORRENTES		8.194.999
		1.500.10 - Recursos Livres - Tesouro Do Estado	3.893.184
		1.759.30 - Recursos Vinculados - Fundo Especial De Despesa	3.895.000
		1.799.10 - Recursos Vinculados - Tesouro Do Estado	406.815
<b>PRODUTO:</b>	ATUAÇÃO ESTRATÉGICA, PREVENTIVA E CONSENSUAL PARA REDUÇÃO DA LITIGIOSIDADE		
<b>INDICADOR DE PRODUTO:</b>	NÚMERO DESENVOLVIMENTO DE SOLUÇÕES TECNOLÓGICAS DE AUTOMAÇÃO DE FLUXOS E PEÇAS (unidade)		
<b>PROGRAMA:</b>	<b>4004</b>	<b>CAPACITAÇÃO E APERFEIÇOAMENTO DA PGE</b>	<b>20.519.012</b>



AÇÃO	GRUPO DESPESA	FONTE	
<b>03.128.4004.5836</b>	<b>FORMACAO E DIFUSAO DO CONHECIMENTO JURIDICO</b>		<b>16.580.603</b>
	OUTRAS DESPESAS CORRENTES		16.580.603
		1.759.30 - Recursos Vinculados - Fundo Especial De Despesa	9.301.771
		1.799.10 - Recursos Vinculados - Tesouro Do Estado	7.278.832
<b>PRODUTO:</b>	CURSOS E TREINAMENTOS OFERTADOS PELO CENTRO DE ESTUDOS E ESCOLA SUPERIOR DA PGE		
<b>INDICADOR DE PRODUTO:</b>	NÚMERO DE CERTIFICADOS EXPEDIDOS PELO CENTRO DE ESTUDOS E PELA SPGE (unidade)		
AÇÃO	GRUPO DESPESA	FONTE	
<b>03.128.4004.5839</b>	<b>MANUTENÇÃO DOS SERVIÇOS DO CENTRO DE ESTUDOS</b>		<b>3.938.409</b>
	OUTRAS DESPESAS CORRENTES		3.565.409
		1.759.30 - Recursos Vinculados - Fundo Especial De Despesa	297.480
		1.799.10 - Recursos Vinculados - Tesouro Do Estado	3.267.929
	INVESTIMENTOS		373.000
		1.759.30 - Recursos Vinculados - Fundo Especial De Despesa	373.000



<b>ÓRGÃO: 41000 - SECRETARIA DE ESPORTES</b>	Valores em R\$ 1,00
	<b>321.007.543</b>

**PRINCIPAIS ATRIBUIÇÕES**

- Formulação de políticas e proposição de diretrizes ao Governo do Estado, voltadas ao esporte e lazer;
- Coordenação da implementação das ações governamentais direcionadas para o esporte e lazer;
- Elaboração e execução, direta ou indiretamente em parceria com entidades públicas e privadas, de programas, projetos e atividades relativos ao esporte e lazer; promoção e incentivo de intercâmbios e entendimentos com organizações e instituições afins, de caráter nacional ou internacional;
- Difusão e promoção do desenvolvimento do esporte e do lazer; extensão das oportunidades e dos meios para a iniciação e a prática de esporte e lazer.

**RESUMO DO ÓRGÃO**

PROGRAMA	
4113 - ESPORTE E LAZER ATIVO NO PRESENTE COM FOCO NO FUTURO	287.441.189
4114 - SAO PAULO OLIMPICO	33.566.354
FUNÇÃO	
27 - DESPORTO E LAZER	321.007.543
SUBFUNÇÃO	
122 - ADMINISTRAÇÃO GERAL	92.456.791
811 - DESPORTO DE RENDIMENTO	119.179.469
812 - DESPORTO COMUNITÁRIO	106.444.674
813 - LAZER	2.926.609
MODALIDADE DE APLICAÇÃO	
040 - TRANSFERÊNCIAS A MUNICÍPIOS	28.613.214
050 - TRANSF. A INST.PRIVADAS SEM FINS LUCRATIVOS	38.390.000
090 - APLICAÇÕES DIRETAS	249.246.213
091 - OPERAÇÃO INTRAÓRGÃOS ORÇ.FISCAL E SEGURIDADE	4.758.116
UNIDADE ORÇAMENTÁRIA	
41001 - SECRETARIA DE ESPORTES	321.007.543

FONTE	PESSOAL E ENCARGOS SOCIAIS	JUROS E ENCARGOS DA DÍVIDA	OUTRAS DESPESAS CORRENTES	INVESTIMENTOS	INVERSÕES FINANCEIRAS	AMORTIZAÇÃO DA DÍVIDA	TOTAL
1.500.10 - Recursos Livres - Tesouro Do Estado	37.752.836		129.123.975	77.017.774			243.894.585
1.700.50 - Recursos Vinculados - Vinculados Federais			65.000.468				65.000.468
1.759.30 - Recursos Vinculados - Fundo Especial De Despesa			11.112.490	1.000.000			12.112.490
<b>TOTAL</b>	<b>37.752.836</b>		<b>205.236.933</b>	<b>78.017.774</b>			<b>321.007.543</b>

Inclui valores referentes a transferência intragovernamental.

**PROGRAMAÇÃO DO ÓRGÃO**

PROGRAMA:	4113 ESPORTE E LAZER ATIVO NO PRESENTE COM FOCO NO FUTURO	287.441.189
<b>AÇÃO</b>		
<b>27.812.4113.1040</b>	<b>REALIZAÇÃO DE OBRAS, REFORMAS E IMPLANTAÇÃO DE NOVOS EQUIPAMENTOS ESPORTIVOS</b>	<b>10</b>
<b>PRODUTO:</b>	OBRAS, REFORMAS E IMPLANTAÇÃO DE NOVOS EQUIPAMENTOS ESPORTIVOS	
<b>INDICADOR DE PRODUTO:</b>	NÚMERO DE OBRAS, REFORMAS E IMPLANTAÇÃO DE NOVOS EQUIPAMENTOS ESPORTIVOS (unidade)	
<b>DESCRIÇÃO:</b>	Realização de obras, reformas e implantação de novos equipamentos esportivos DO PROJETO 100% ESPORTE PARA TODOS nos municípios mediante celebração de convênios, na busca de modernização, ampliação de instalações em diversas modalidades esportivas e lazer ativo, e entidades.	
<b>AÇÃO</b>		
<b>27.812.4113.2771</b>	<b>RESTAURAÇÃO E REFORMA DO ESTÁDIO ÍCARO DE CASTRO MELLO</b>	<b>77.017.754</b>
<b>PRODUTO:</b>	REFORMA E RESTAURAÇÃO DO ESTÁDIO ÍCARO DE CASTRO MELLO	
<b>INDICADOR DE PRODUTO:</b>	ÁREA REFORMADA E RESTAURADA DO ESTÁDIO ÍCARO DE CASTRO MELLO (m²)	
<b>DESCRIÇÃO:</b>	Trata-se do conjunto de etapas necessárias para a reforma e restauro do Estádio Ícaro de Castro Mello: Elaboração do Projeto básico/ executivo, licitatório, execução da obra e restauro.	



Autenticar documento em <http://sempapel.al.sp.gov.br/autenticidade> com o identificador 330037003200380036003A00500052004100, Documento assinado digitalmente conforme art. 44º, II da Lei 14.063/2020.

AÇÃO		
<b>27.813.4113.5124</b>	<b>PROMOÇÃO DE EVENTOS DE LAZER ATIVO</b>	<b>2.926.609</b>
<b>PRODUTO:</b>	PROMOÇÃO DE EVENTOS DE LAZER ATIVO	
<b>INDICADOR DE PRODUTO:</b>	NÚMERO DE PARTICIPANTES NOS EVENTOS DO CALENDARIO DE LAZER (unidade)	
<b>DESCRIÇÃO:</b>	Promover a pratica do lazer ativo, fomentar a prática de atividade lúdica monitorada à população de todas as idades, em praças esportivas, parques, praças e espaços públicos.	
AÇÃO		
<b>27.811.4113.5131</b>	<b>REALIZAÇÃO E APOIO AOS EVENTOS DE CARATER COMPETITIVO</b>	<b>97.813.125</b>
<b>PRODUTO:</b>	PARTICIPAÇÃO DE ATLETAS EM EVENTOS ESPORTIVOS	
<b>INDICADOR DE PRODUTO:</b>	NÚMERO DE ATLETAS PARTICIPANTES NOS EVENTOS ESPORTIVOS (unidade)	
<b>DESCRIÇÃO:</b>	Fomentar, divulgar a realização de toda e qualquer atividade esportiva, de maneira formativa e competitiva, direcionada para a população de todas as faixas etárias, propiciando uma variada gama de oportunidades de participação em eventos esportivos como: jogos: abertos do interior; regionais; melhor idade; abertos da juventude, ginestrada, copas campeonato de futebol, pro atletismo e pro natação; capacitação em esporte.	
AÇÃO		
<b>27.122.4113.5854</b>	<b>SUPORTE ADMINISTRATIVO A INFRAESTRUTURA E SUPRIMENTOS</b>	<b>92.456.791</b>
<b>DESCRIÇÃO:</b>	Gerenciamento das atividades da Secretaria de Esportes de forma a dar suporte e condições de manutenção adequada e funcionalidade das unidades administradas, inclusive de reformas da sede, dos conjuntos desportivos "baby Barione, "Constância Vaz Guimarães", vila Olímpica "Mário Covas", Cerecamp, delegacias e inspetorias, entre outros, aumentando as condições de utilização com bem-estar e segurança ao público frequentador desses locais.	
AÇÃO		
<b>27.811.4113.6028</b>	<b>GESTÃO DA BOLSA TALENTO ESPORTIVO</b>	<b>6.800.000</b>
<b>PRODUTO:</b>	BOLSAS TALENTO ESPORTIVO	
<b>INDICADOR DE PRODUTO:</b>	NÚMERO DE BENEFÍCIOS CONCEDIDOS A ATLETAS POR ANO (unidade)	
<b>DESCRIÇÃO:</b>	Concessão de bolsa talento esportivo, instituída pela Lei nº 13.556, de 9 de junho de 2009, nas categorias estadual, juniores, nacional e internacional, que consiste no apoio financeiro aos atletas do desporto escolar e de rendimento, praticantes de modalidades olímpicas e paraolímpicas, individuais ou coletivas.	
AÇÃO		
<b>27.812.4113.6321</b>	<b>GESTÃO DE REFORMAS E/OU OBRAS REALIZADAS PELA SECRETARIA</b>	<b>8.526.900</b>
<b>PRODUTO:</b>	REFORMAS E OBRAS NOS EQUIPAMENTOS ESPORTIVOS PRÓPRIOS	
<b>INDICADOR DE PRODUTO:</b>	NUMERO DE REFORMAS E OBRAS REALIZADAS NOS IMÓVEIS PRÓPRIOS (unidade)	
<b>DESCRIÇÃO:</b>	Reformas, obras ou construções nos equipamentos esportivos próprios da Secretaria de Esportes, como conjuntos esportivos, delegacias e inspetorias de espores e a própria sede.	
AÇÃO		
<b>27.812.4113.6322</b>	<b>DISTRIBUIÇÃO DE MATERIAIS E EQUIPAMENTOS ESPORTIVOS</b>	<b>1.000.000</b>
<b>PRODUTO:</b>	MATERIAIS E EQUIPAMENTOS ESPORTIVOS	
<b>INDICADOR DE PRODUTO:</b>	NÚMERO DE MATERIAIS ESPORTIVOS DISTRIBUIDOS (ORÇAMENTÁRIO) (unidade)	
<b>DESCRIÇÃO:</b>	A secretaria adquire e distribui materiais e equipamentos esportivos aos municípios e às entidades.	
AÇÃO		
<b>27.812.4113.6376</b>	<b>PARTICIPAÇÃO E PROMOÇÃO DE EVENTOS PARA FOMENTO À POLÍTICA DE ESPORTES</b>	<b>900.000</b>
<b>PRODUTO:</b>	PARTICIPAÇÃO E PROMOÇÃO DE EVENTOS PARA DIVULGAÇÃO DA POLÍTICA DE ESPORTES	
<b>INDICADOR DE PRODUTO:</b>	NÚMERO DE EVENTOS APOIADOS, ORGANIZADOS E PROMOVIDOS PELA SECRETARIA DE ESPORTES (unidade)	
<b>DESCRIÇÃO:</b>	Apoiar, organizar e promover e participar nos eventos tais como: feiras, fóruns, seminários e outros.	

<b>PROGRAMA:</b>	<b>4114 SAO PAULO OLIMPICO</b>	<b>33.566.354</b>
AÇÃO		
<b>27.812.4114.2732</b>	<b>IMPLANTAÇÃO E DESENVOLVIMENTO DO "SÃO PAULO OLÍMPICO"</b>	<b>19.000.000</b>
<b>PRODUTO:</b>	GESTÃO E APOIO A EXECUÇÃO DAS ATIVIDADES DO SÃO PAULO OLIMPICO	
<b>INDICADOR DE PRODUTO:</b>	NUMERO DE UNIDADES ATENDIDAS COM KITS DE UNIFORMES, MATERIAIS PARA ESCOLAS, CENTROS ESPORTIVOS E OUTROS (unidade)	
<b>DESCRIÇÃO:</b>	Adquirir kits de uniformes para treinamento dos alunos selecionados no projeto São Paulo Olímpico; adquirir materiais esportivos para as escolas indicadas; realização de obras e implantação das instalações esportivas nos diversos municípios participantes do projeto.	
AÇÃO		
<b>27.812.4114.2745</b>	<b>OBRAS, REFORMAS E IMPLANTAÇÃO EM EQUIPAMENTOS PARA O PROGRAMA SP OLIMPICO</b>	<b>10</b>
<b>PRODUTO:</b>	EQUIPAMENTOS PARA SÃO PAULO OLÍMPICO IMPLANTADOS	
<b>INDICADOR DE PRODUTO:</b>	NÚMERO DE OBRAS, REFORMAS E IMPLANTAÇÃO DE EQUIPAMENTOS ESPORTIVOS REFERENTE AO PROGRAMA SÃO PAULO OLÍMPICO (unidade)	
<b>DESCRIÇÃO:</b>	Realização de obras para construção de novos Centros Esportivos, reformas dos Centros existentes e implantação de novos equipamentos esportivos "DO PROJETO 100% ESPORTE PARA TODOS", com a finalidade de atender ao programa São Paulo Olímpico	





AÇÃO		
27.811.4114.5116	<b>IMPLANTAÇÃO E MANUTENÇÃO DE CENTROS DE FORMAÇÃO E EXCELÊNCIA ESPORTIVA</b>	<b>14.566.344</b>
<b>PRODUTO:</b>	CENTROS DE FORMAÇÃO, TREINAMENTO E EXCELÊNCIA ESPORTIVA	
<b>INDICADOR DE PRODUTO:</b>	NÚMERO DE CENTROS DE FORMAÇÃO, TREINAMENTO E EXCELÊNCIA ESPORTIVA (unidade)	
<b>DESCRIÇÃO:</b>	Implantação de centros de formação e de excelência esportiva e manutenção dos existentes com o objetivo de propiciar aos atletas um nível de excelência competitiva proporcionando a estes atletas a oportunidade de participação em competições estaduais, nacionais e internacionais. Atender o Projeto São Paulo Olímpico.	



<b>ÓRGÃO: 41000 - SECRETARIA DE ESPORTES</b> <b>ADMINISTRAÇÃO DIRETA</b>	Valores em R\$ 1,00
	<b>321.007.543</b>

**RESUMO DA ADMINISTRAÇÃO DIRETA**

PROGRAMA	
4113 - ESPORTE E LAZER ATIVO NO PRESENTE COM FOCO NO FUTURO	287.441.189
4114 - SAO PAULO OLIMPICO	33.566.354
FUNÇÃO	
27 - DESPORTO E LAZER	321.007.543
SUBFUNÇÃO	
122 - ADMINISTRAÇÃO GERAL	92.456.791
811 - DESPORTO DE RENDIMENTO	119.179.469
812 - DESPORTO COMUNITÁRIO	106.444.674
813 - LAZER	2.926.609
MODALIDADE DE APLICAÇÃO	
040 - TRANSFERÊNCIAS A MUNICÍPIOS	28.613.214
050 - TRANSF. A INST.PRIVADAS SEM FINS LUCRATIVOS	38.390.000
090 - APLICAÇÕES DIRETAS	249.246.213
091 - OPERAÇÃO INTRAÓRGÃOS ORÇ.FISCAL E SEGURIDADE	4.758.116
UNIDADE ORÇAMENTÁRIA	
41001 - SECRETARIA DE ESPORTES	321.007.543

FONTE	PESSOAL E ENCARGOS SOCIAIS	JUROS E ENCARGOS DA DÍVIDA	OUTRAS DESPESAS CORRENTES	INVESTIMENTOS	INVERSÕES FINANCEIRAS	AMORTIZAÇÃO DA DÍVIDA	TOTAL
1.500.10 - Recursos Livres - Tesouro Do Estado	37.752.836		129.123.975	77.017.774			243.894.585
1.700.50 - Recursos Vinculados - Vinculados Federais			65.000.468				65.000.468
1.759.30 - Recursos Vinculados - Fundo Especial De Despesa			11.112.490	1.000.000			12.112.490
<b>TOTAL</b>	<b>37.752.836</b>		<b>205.236.933</b>	<b>78.017.774</b>			<b>321.007.543</b>

Inclui valores referentes a transferência intragovernamental.

**PROGRAMAÇÃO DA ADMINISTRAÇÃO DIRETA**

PROGRAMA:	4113 ESPORTE E LAZER ATIVO NO PRESENTE COM FOCO NO FUTURO	287.441.189
AÇÃO	GRUPO DESPESA	FONTE
<b>27.812.4113.1040 REALIZAÇÃO DE OBRAS, REFORMAS E IMPLANTAÇÃO DE NOVOS EQUIPAMENTOS ESPORTIVOS</b>		<b>10</b>
	INVESTIMENTOS	10
		1.500.10 - Recursos Livres - Tesouro Do Estado
		10
AÇÃO	GRUPO DESPESA	FONTE
<b>27.812.4113.2771 RESTAURAÇÃO E REFORMA DO ESTÁDIO ÍCARO DE CASTRO MELLO</b>		<b>77.017.754</b>
	INVESTIMENTOS	77.017.754
		1.500.10 - Recursos Livres - Tesouro Do Estado
		77.017.754
AÇÃO	GRUPO DESPESA	FONTE
<b>27.813.4113.5124 PROMOÇÃO DE EVENTOS DE LAZER ATIVO</b>		<b>2.926.609</b>
	OUTRAS DESPESAS CORRENTES	2.926.609
		1.500.10 - Recursos Livres - Tesouro Do Estado
		2.926.609
AÇÃO	GRUPO DESPESA	FONTE
<b>27.811.4113.5131 REALIZAÇÃO E APOIO AOS EVENTOS DE CARATER COMPETITIVO</b>		<b>97.813.125</b>
	OUTRAS DESPESAS CORRENTES	97.813.125
		1.500.10 - Recursos Livres - Tesouro Do Estado
		32.812.657
		1.700.50 - Recursos Vinculados - Vinculados Federais
		65.000.468
AÇÃO	GRUPO DESPESA	FONTE



Autenticar documento em <http://sempapel.al.sp.gov.br/autenticidade> com o identificador 330037003200380036003A00500052004100, Documento assinado digitalmente conforme art. 74º, II da Lei 14.063/2020.

<b>27.122.4113.5854</b>	<b>SUPOORTE ADMINISTRATIVO A INFRAESTRUTURA E SUPRIMENTOS</b>			<b>92.456.791</b>
		PESSOAL E ENCARGOS SOCIAIS		37.752.836
			1.500.10 - Recursos Livres - Tesouro Do Estado	37.752.836
		OUTRAS DESPESAS CORRENTES		53.703.955
			1.500.10 - Recursos Livres - Tesouro Do Estado	51.118.365
			1.759.30 - Recursos Vinculados - Fundo Especial De Despesa	2.585.590
		INVESTIMENTOS		1.000.000
			1.759.30 - Recursos Vinculados - Fundo Especial De Despesa	1.000.000
	<b>AÇÃO</b>	<b>GRUPO DESPESA</b>	<b>FONTE</b>	
<b>27.811.4113.6028</b>	<b>GESTÃO DA BOLSA TALENTO ESPORTIVO</b>			<b>6.800.000</b>
		OUTRAS DESPESAS CORRENTES		6.800.000
			1.500.10 - Recursos Livres - Tesouro Do Estado	6.800.000
	<b>AÇÃO</b>	<b>GRUPO DESPESA</b>	<b>FONTE</b>	
<b>27.812.4113.6321</b>	<b>GESTÃO DE REFORMAS E/OU OBRAS REALIZADAS PELA SECRETARIA</b>			<b>8.526.900</b>
		OUTRAS DESPESAS CORRENTES		8.526.900
			1.759.30 - Recursos Vinculados - Fundo Especial De Despesa	8.526.900
	<b>AÇÃO</b>	<b>GRUPO DESPESA</b>	<b>FONTE</b>	
<b>27.812.4113.6322</b>	<b>DISTRIBUIÇÃO DE MATERIAIS E EQUIPAMENTOS ESPORTIVOS</b>			<b>1.000.000</b>
		OUTRAS DESPESAS CORRENTES		1.000.000
			1.500.10 - Recursos Livres - Tesouro Do Estado	1.000.000
	<b>AÇÃO</b>	<b>GRUPO DESPESA</b>	<b>FONTE</b>	
<b>27.812.4113.6376</b>	<b>PARTICIPAÇÃO E PROMOÇÃO DE EVENTOS PARA FOMENTO À POLÍTICA DE ESPORTES</b>			<b>900.000</b>
		OUTRAS DESPESAS CORRENTES		900.000
			1.500.10 - Recursos Livres - Tesouro Do Estado	900.000

<b>PROGRAMA: 4114</b>	<b>SAO PAULO OLIMPICO</b>			<b>33.566.354</b>
	<b>AÇÃO</b>	<b>GRUPO DESPESA</b>	<b>FONTE</b>	
<b>27.812.4114.2732</b>	<b>IMPLANTAÇÃO E DESENVOLVIMENTO DO "SÃO PAULO OLÍMPICO"</b>			<b>19.000.000</b>
		OUTRAS DESPESAS CORRENTES		19.000.000
			1.500.10 - Recursos Livres - Tesouro Do Estado	19.000.000
	<b>AÇÃO</b>	<b>GRUPO DESPESA</b>	<b>FONTE</b>	
<b>27.812.4114.2745</b>	<b>OBRAS, REFORMAS E IMPLANTAÇÃO EM EQUIPAMENTOS PARA O PROGRAMA SP OLIMPICO</b>			<b>10</b>
		INVESTIMENTOS		10
			1.500.10 - Recursos Livres - Tesouro Do Estado	10
	<b>AÇÃO</b>	<b>GRUPO DESPESA</b>	<b>FONTE</b>	
<b>27.811.4114.5116</b>	<b>IMPLANTAÇÃO E MANUTENÇÃO DE CENTROS DE FORMAÇÃO E EXCELÊNCIA ESPORTIVA</b>			<b>14.566.344</b>
		OUTRAS DESPESAS CORRENTES		14.566.344
			1.500.10 - Recursos Livres - Tesouro Do Estado	14.566.344



<b>ÓRGÃO: 41000 - SECRETARIA DE ESPORTES</b>	Valores em R\$ 1,00
<b>UNIDADE: 41001 - SECRETARIA DE ESPORTES</b>	<b>321.007.543</b>
<b>ESFERA: ORÇAMENTO FISCAL</b>	

## RESUMO DA UNIDADE ORÇAMENTÁRIA

PROGRAMA	
4113 - ESPORTE E LAZER ATIVO NO PRESENTE COM FOCO NO FUTURO	287.441.189
4114 - SAO PAULO OLIMPICO	33.566.354
FUNÇÃO	
27 - DESPORTO E LAZER	321.007.543
SUBFUNÇÃO	
122 - ADMINISTRAÇÃO GERAL	92.456.791
811 - DESPORTO DE RENDIMENTO	119.179.469
812 - DESPORTO COMUNITÁRIO	106.444.674
813 - LAZER	2.926.609
MODALIDADE DE APLICAÇÃO	
040 - TRANSFERÊNCIAS A MUNICÍPIOS	28.613.214
050 - TRANSF. A INST.PRIVADAS SEM FINS LUCRATIVOS	38.390.000
090 - APLICAÇÕES DIRETAS	249.246.213
091 - OPERAÇÃO INTRAÓRGÃOS ORÇ.FISCAL E SEGURIDADE	4.758.116

Inclui valores referentes a transferência intragovernamental.

## PROGRAMAÇÃO DA UNIDADE ORÇAMENTÁRIA

PROGRAMA: 4113 ESPORTE E LAZER ATIVO NO PRESENTE COM FOCO NO FUTURO				287.441.189
AÇÃO	GRUPO DESPESA	FONTE		
<b>27.812.4113.1040 REALIZAÇÃO DE OBRAS, REFORMAS E IMPLANTAÇÃO DE NOVOS EQUIPAMENTOS ESPORTIVOS</b>			<b>10</b>	
	INVESTIMENTOS			10
		1.500.10 - Recursos Livres - Tesouro Do Estado		10
<b>PRODUTO:</b>	OBRAS, REFORMAS E IMPLANTAÇÃO DE NOVOS EQUIPAMENTOS ESPORTIVOS			
<b>INDICADOR DE PRODUTO:</b>	NÚMERO DE OBRAS, REFORMAS E IMPLANTAÇÃO DE NOVOS EQUIPAMENTOS ESPORTIVOS (unidade)			
AÇÃO	GRUPO DESPESA	FONTE		
<b>27.812.4113.2771 RESTAURAÇÃO E REFORMA DO ESTÁDIO ÍCARO DE CASTRO MELLO</b>			<b>77.017.754</b>	
	INVESTIMENTOS			77.017.754
		1.500.10 - Recursos Livres - Tesouro Do Estado		77.017.754
<b>PRODUTO:</b>	REFORMA E RESTAURAÇÃO DO ESTÁDIO ÍCARO DE CASTRO MELLO			
<b>INDICADOR DE PRODUTO:</b>	ÁREA REFORMADA E RESTAURADA DO ESTÁDIO ÍCARO DE CASTRO MELLO (m²)			
AÇÃO	GRUPO DESPESA	FONTE		
<b>27.813.4113.5124 PROMOÇÃO DE EVENTOS DE LAZER ATIVO</b>			<b>2.926.609</b>	
	OUTRAS DESPESAS CORRENTES			2.926.609
		1.500.10 - Recursos Livres - Tesouro Do Estado		2.926.609
<b>PRODUTO:</b>	PROMOÇÃO DE EVENTOS DE LAZER ATIVO			
<b>INDICADOR DE PRODUTO:</b>	NÚMERO DE PARTICIPANTES NOS EVENTOS DO CALENDARIO DE LAZER (unidade)			
AÇÃO	GRUPO DESPESA	FONTE		
<b>27.811.4113.5131 REALIZAÇÃO E APOIO AOS EVENTOS DE CARATER COMPETITIVO</b>			<b>97.813.125</b>	
	OUTRAS DESPESAS CORRENTES			97.813.125
		1.500.10 - Recursos Livres - Tesouro Do Estado		32.812.657
		1.700.50 - Recursos Vinculados - Vinculados Federais		65.000.468
<b>PRODUTO:</b>	PARTICIPAÇÃO DE ATLETAS EM EVENTOS ESPORTIVOS			
<b>INDICADOR DE PRODUTO:</b>	NÚMERO DE ATLETAS PARTICIPANTES NOS EVENTOS ESPORTIVOS (unidade)			



Autenticar documento em <http://sempapel.al.sp.gov.br/autenticidade> com o identificador 330037003200380036003A00500052004100, Documento assinado digitalmente conforme a Lei nº 14.063/2020.

AÇÃO		GRUPO DESPESA	FONTE	
27.122.4113.5854	SUPOORTE ADMINISTRATIVO A INFRAESTRUTURA E SUPRIMENTOS			<b>92.456.791</b>
		PESSOAL E ENCARGOS SOCIAIS		37.752.836
			1.500.10 - Recursos Livres - Tesouro Do Estado	37.752.836
		OUTRAS DESPESAS CORRENTES		53.703.955
			1.500.10 - Recursos Livres - Tesouro Do Estado	51.118.365
			1.759.30 - Recursos Vinculados - Fundo Especial De Despesa	2.585.590
		INVESTIMENTOS		1.000.000
			1.759.30 - Recursos Vinculados - Fundo Especial De Despesa	1.000.000
AÇÃO		GRUPO DESPESA	FONTE	
27.811.4113.6028	GESTÃO DA BOLSA TALENTO ESPORTIVO			<b>6.800.000</b>
		OUTRAS DESPESAS CORRENTES		6.800.000
			1.500.10 - Recursos Livres - Tesouro Do Estado	6.800.000
PRODUTO:	BOLSAS TALENTO ESPORTIVO			
INDICADOR DE PRODUTO:	NÚMERO DE BENEFÍCIOS CONCEDIDOS A ATLETAS POR ANO (unidade)			
AÇÃO		GRUPO DESPESA	FONTE	
27.812.4113.6321	GESTÃO DE REFORMAS E/OU OBRAS REALIZADAS PELA SECRETARIA			<b>8.526.900</b>
		OUTRAS DESPESAS CORRENTES		8.526.900
			1.759.30 - Recursos Vinculados - Fundo Especial De Despesa	8.526.900
PRODUTO:	REFORMAS E OBRAS NOS EQUIPAMENTOS ESPORTIVOS PRÓPRIOS			
INDICADOR DE PRODUTO:	NUMERO DE REFORMAS E OBRAS REALIZADAS NOS IMÓVEIS PRÓPRIOS (unidade)			
AÇÃO		GRUPO DESPESA	FONTE	
27.812.4113.6322	DISTRIBUIÇÃO DE MATERIAIS E EQUIPAMENTOS ESPORTIVOS			<b>1.000.000</b>
		OUTRAS DESPESAS CORRENTES		1.000.000
			1.500.10 - Recursos Livres - Tesouro Do Estado	1.000.000
PRODUTO:	MATERIAIS E EQUIPAMENTOS ESPORTIVOS			
INDICADOR DE PRODUTO:	NÚMERO DE MATERIAIS ESPORTIVOS DISTRIBUIDOS (ORÇAMENTÁRIO) (unidade)			
AÇÃO		GRUPO DESPESA	FONTE	
27.812.4113.6376	PARTICIPAÇÃO E PROMOÇÃO DE EVENTOS PARA FOMENTO À POLÍTICA DE ESPORTES			<b>900.000</b>
		OUTRAS DESPESAS CORRENTES		900.000
			1.500.10 - Recursos Livres - Tesouro Do Estado	900.000
PRODUTO:	PARTICIPAÇÃO E PROMOÇÃO DE EVENTOS PARA DIVULGAÇÃO DA POLÍTICA DE ESPORTES			
INDICADOR DE PRODUTO:	NÚMERO DE EVENTOS APOIADOS, ORGANIZADOS E PROMOVIDOS PELA SECRETARIA DE ESPORTES (unidade)			

<b>PROGRAMA:</b>	<b>4114 SAO PAULO OLIMPICO</b>			<b>33.566.354</b>
AÇÃO		GRUPO DESPESA	FONTE	
27.812.4114.2732	IMPLANTAÇÃO E DESENVOLVIMENTO DO "SÃO PAULO OLÍMPICO"			<b>19.000.000</b>
		OUTRAS DESPESAS CORRENTES		19.000.000
			1.500.10 - Recursos Livres - Tesouro Do Estado	19.000.000
PRODUTO:	GESTÃO E APOIO A EXECUÇÃO DAS ATIVIDADES DO SÃO PAULO OLIMPICO			
INDICADOR DE PRODUTO:	NUMERO DE UNIDADES ATENDIDAS COM KITS DE UNIFORMES, MATERIAIS PARA ESCOLAS, CENTROS ESPORTIVOS E OUTROS (unidade)			



Autenticar documento em <http://sempapel.al.sp.gov.br/autenticidade> com o identificador 330037003200380036003A00500052004100, Documento assinado digitalmente conforme a Lei nº 11.040, II da Lei 14.063/2020.

AÇÃO		GRUPO DESPESA	FONTE	
27.812.4114.2745	OBRAS, REFORMAS E IMPLANTAÇÃO EM EQUIPAMENTOS PARA O PROGRAMA SP OLIMPICO			10
		INVESTIMENTOS		10
			1.500.10 - Recursos Livres - Tesouro Do Estado	10
<b>PRODUTO:</b>	EQUIPAMENTOS PARA SÃO PAULO OLÍMPICO IMPLANTADOS			
<b>INDICADOR</b>	NÚMERO DE OBRAS, REFORMAS E IMPLANTAÇÃO DE EQUIPAMENTOS ESPORTIVOS REFERENTE AO PROGRAMA SÃO PAULO OLÍMPICO (unidade)			
<b>DE PRODUTO:</b>	PAULO OLÍMPICO (unidade)			
AÇÃO		GRUPO DESPESA	FONTE	
27.811.4114.5116	IMPLANTAÇÃO E MANUTENÇÃO DE CENTROS DE FORMAÇÃO E EXCELÊNCIA ESPORTIVA			14.566.344
		OUTRAS DESPESAS CORRENTES		14.566.344
			1.500.10 - Recursos Livres - Tesouro Do Estado	14.566.344
<b>PRODUTO:</b>	CENTROS DE FORMAÇÃO, TREINAMENTO E EXCELÊNCIA ESPORTIVA			
<b>INDICADOR</b>	NÚMERO DE CENTROS DE FORMAÇÃO, TREINAMENTO E EXCELÊNCIA ESPORTIVA (unidade)			
<b>DE PRODUTO:</b>				



<b>ÓRGÃO: 47000 - SEC. DOS DIREITOS DA PESSOA COM DEFICIÊNCIA</b>	Valores em R\$ 1,00
	<b>66.552.926</b>

**PRINCIPAIS ATRIBUIÇÕES**

- Formulação de políticas públicas e proposição de diretrizes voltadas às pessoas com deficiência e a suas famílias;
- Coordenação da implementação das ações governamentais dirigidas às pessoas com deficiência e a suas famílias, atuando de maneira harmônica com as demais Secretarias de Estado e outros órgãos e entidades da Administração Pública Estadual para a realização de objetivos comuns;
- Articulação com entidades da sociedade civil vinculadas à causa da pessoa com deficiência, apoiando suas iniciativas destinadas à melhoria da qualidade de vida desse segmento e de suas famílias; promoção e incentivo de intercâmbios e entendimentos com organizações e instituições afins, de caráter nacional ou internacional;
- Formulação e execução, direta ou indiretamente, em parceria com instituições públicas ou privadas, de programas, projetos e atividades para pessoas com deficiência e suas famílias; estímulo e apoio à implementação de melhorias nas áreas básicas de atendimento à pessoa com deficiência e a seus familiares;
- Promoção da realização de estudos, debates e pesquisas sobre a vida e a realidade da pessoa com deficiência e de seus familiares; conscientização dos diversos setores da sociedade sobre problemas, necessidades, potencialidades e direitos das pessoas com deficiência, abordando, também, as questões ligadas a seus familiares; fomento à capacitação e ao treinamento de recursos humanos para atendimento da pessoa com deficiência e de seus familiares;
- Exercer suas funções também em relação à prevenção de deficiências.

**RESUMO DO ÓRGÃO**

PROGRAMA	
4704 - EQUIDADE DE DIREITOS PARA PESSOAS COM DEFICIÊNCIA	66.552.926
FUNÇÃO	
14 - DIREITOS DA CIDADANIA	59.552.926
27 - DESPORTO E LAZER	7.000.000
SUBFUNÇÃO	
422 - DIREITOS INDIVIDUAIS, COLETIVOS E DIFUSOS	59.552.926
811 - DESPORTO DE RENDIMENTO	7.000.000
MODALIDADE DE APLICAÇÃO	
050 - TRANSF. A INST.PRIVADAS SEM FINS LUCRATIVOS	28.965.597
090 - APLICAÇÕES DIRETAS	37.258.979
091 - OPERAÇÃO INTRAÓRGÃOS ORÇ.FISCAL E SEGURIDADE	328.350
UNIDADE ORÇAMENTÁRIA	
47001 - SEC.DOS DIREITOS DA PESSOA COM DEFICIÊNCIA	66.552.926

FONTE	PESSOAL E ENCARGOS SOCIAIS	JUROS E ENCARGOS DA DÍVIDA	OUTRAS DESPESAS CORRENTES	INVESTIMENTOS	INVERSÕES FINANCEIRAS	AMORTIZAÇÃO DA DÍVIDA	TOTAL
1.500.10 - Recursos Livres - Tesouro Do Estado	9.950.370		49.602.511	7.000.000			66.552.881
1.701.20 - Recursos Vinculados - Vinculados Estaduais			14				14
1.759.20 - Recursos Vinculados - Vinculados Estaduais			31				31
<b>TOTAL</b>	<b>9.950.370</b>		<b>49.602.556</b>	<b>7.000.000</b>			<b>66.552.926</b>

Inclui valores referentes a transferência intragovernamental.

**PROGRAMAÇÃO DO ÓRGÃO**

<b>PROGRAMA: 4704 EQUIDADE DE DIREITOS PARA PESSOAS COM DEFICIÊNCIA</b>	<b>66.552.926</b>
AÇÃO	
<b>27.811.4704.2759 CONSTRUÇÃO DO VELÓDROMO DE SÃO PAULO</b>	<b>7.000.000</b>
<b>PRODUTO:</b>	IMPLANTAÇÃO DO VELÓDROMO: ETAPAS I - PROJ. E LICIT. E II - CONSTR. E IMPLANTAÇÃO
<b>INDICADOR DE PRODUTO:</b>	PERCENTUAL DE EXECUÇÃO DA ETAPA I DA IMPLANTAÇÃO DO VELÓDROMO: PROJETOS E PROCESSO LICITATÓRIO (%)
<b>DESCRIÇÃO:</b>	Execução das obras de construção do Velódromo de São Paulo.
AÇÃO	
<b>14.422.4704.5962 ADMINISTRAÇÃO DA SECRETARIA DE ESTADO DOS DIREITOS DA PESSOA COM DEFICIÊNCIA</b>	<b>28.708.437</b>
<b>DESCRIÇÃO:</b>	Administração dos recursos humanos, materiais, patrimoniais e tecnológicos da Secretaria de Estado dos Direitos da Pessoa com Deficiência.



Autenticar documento em <http://sempapel.al.sp.gov.br/autenticidade> com o identificador 330037003200380036003A00500052004100, Documento assinado digitalmente conforme a Lei 12.409, II da Lei 14.063/2020.

AÇÃO		
<b>14.422.4704.5963</b>	<b>FORMAÇÃO E EMPREGO APOIADO PARA PESSOAS COM DEFICIÊNCIA</b>	<b>3.776.319</b>
<b>PRODUTO:</b>	FORMAÇÃO E EMPREGO APOIADO EM POLÍTICA DE DIREITO PCD	
<b>INDICADOR DE PRODUTO:</b>	NÚMERO DE PESSOAS PARTICIPANTES DE AÇÕES DE FORMAÇÃO E DE AÇÕES PARA EMPREGO APOIADO (unidade)	
<b>DESCRIÇÃO:</b>	Promoção de Projetos e Programas voltados a Qualificação Profissional por meio de Polos de Empregabilidade Inclusiva, Centros de Atendimento e Articulação de Atividades com Municípios.	
AÇÃO		
<b>14.422.4704.6252</b>	<b>PARADESPORTO DE ALTO RENDIMENTO</b>	<b>5.600.719</b>
<b>PRODUTO:</b>	INCENTIVO AO PARADESPORTO DE ALTO RENDIMENTO	
<b>INDICADOR DE PRODUTO:</b>	NÚMERO DE BOLSAS CONCEDIDAS AOS ATLETAS (unidade)	
<b>DESCRIÇÃO:</b>	Incentivo ao Paradesporto de Alto Rendimento Jovens e Adultos por meio de Atividades em Centro de Treinamento Paraolímpico e pagamento de Bolsas para preparação e para o sustento e apoio de Atletas para sua representação em atividades competitivas Municipais, Regionais, Nacionais e Internacionais.	
AÇÃO		
<b>14.422.4704.6352</b>	<b>DIVULGAÇÃO DA CULTURA, MEMÓRIA E HISTÓRIA DAS PESSOAS COM DEFICIÊNCIA</b>	<b>5.925.904</b>
<b>PRODUTO:</b>	CULTURA, MEMÓRIA E HISTÓRIA	
<b>INDICADOR DE PRODUTO:</b>	NÚMERO DE EXPOSIÇÕES DO MUSEU DA INCLUSÃO (unidade)	
<b>DESCRIÇÃO:</b>	Coleta, organização e preservação do acervo histórico e cultural da vida e dos direitos da pessoa com deficiência no Museu Memorial da Inclusão e sua divulgação, por meio de exposições e palestras itinerantes.	
AÇÃO		
<b>14.422.4704.6434</b>	<b>DESENVOLVIMENTO DA QUALIDADE DE VIDA DOS DIREITOS DA PESSOA COM DEFICIÊNCIA</b>	<b>10.834.239</b>
<b>PRODUTO:</b>	DESENVOLVIMENTO, QUALIDADE DE VIDA E DIREITOS EM POLÍTICA PARA PCD	
<b>INDICADOR DE PRODUTO:</b>	NÚMERO DE PESSOAS ATENDIDAS EM PROJETOS E PROGRAMAS PARA O DESENVOLVIMENTO, QUALIDADE DE VIDA E DIREITOS DAS PESSOAS COM DEFICIÊNCIA (unidade)	
<b>DESCRIÇÃO:</b>	Iniciativas que visem o desenvolvimento por meio de habilitação, reabilitação, com a garantia de acesso a avaliação biopsicossocial nos casos em que houver necessidade, medidas de prevenção a riscos de traumas e lesões, projetos e programas de prevenção e combate a violência, acesso a políticas de manutenção e cuidados com a saúde, bem como o conhecimento, difusão e apoio a medidas terapêuticas e de autonomia de vida	
AÇÃO		
<b>14.422.4704.6435</b>	<b>EDUCAÇÃO FÍSICA E PARADESPORTO</b>	<b>503.059</b>
<b>PRODUTO:</b>	PARADESPORTO	
<b>INDICADOR DE PRODUTO:</b>	NÚMERO DE PESSOAS QUE PARTICIPEM DE PROJETOS E PROGRAMAS DE PARADESPORTO (unidade)	
<b>DESCRIÇÃO:</b>	Incentivo a Educação Física e o Paradesporto, desde a iniciação ao esporte até o alto rendimento, apoiando crianças, adolescentes, jovens e adultos por meio de Atividades em Espaços de Divulgação das Ações de Treinamento de Atletas em Eventos Esportivos, Atividades Escolares, Atividades Competitivas Municipais, Regionais, Nacionais e Internacionais.	
AÇÃO		
<b>14.422.4704.6439</b>	<b>ATENDIMENTO PARA O TRANSTORNO DO ESPECTRO AUTISTA (TEA)</b>	<b>4.204.249</b>
<b>PRODUTO:</b>	PLANO INTEGRADO PARA TRANSTORNO DO ESPECTRO AUTISTA (TEA)	
<b>INDICADOR DE PRODUTO:</b>	NÚMERO DE ATENDIMENTOS REALIZADOS NO CENTRO DE APOIO PARA PESSOA COM TEA E NA EMISSÃO DA CARTEIRA DE IDENTIFICAÇÃO DA PESSOA COM TEA (unidade)	
<b>DESCRIÇÃO:</b>	Atendimento especializado voltado à formação permanente dos servidores públicos e às pessoas com transtorno do espectro autista – TEA e seus familiares, para informação sobre acesso a seus direitos, diagnóstico e encaminhamento.	





<b>ÓRGÃO: 47000 - SEC. DOS DIREITOS DA PESSOA COM DEFICIÊNCIA</b> <b>ADMINISTRAÇÃO DIRETA</b>	Valores em R\$ 1,00
	<b>66.552.926</b>

**RESUMO DA ADMINISTRAÇÃO DIRETA**

PROGRAMA							
4704 - EQUIDADE DE DIREITOS PARA PESSOAS COM DEFICIÊNCIA							66.552.926
FUNÇÃO							
14 - DIREITOS DA CIDADANIA							59.552.926
27 - DESPORTO E LAZER							7.000.000
SUBFUNÇÃO							
422 - DIREITOS INDIVIDUAIS, COLETIVOS E DIFUSOS							59.552.926
811 - DESPORTO DE RENDIMENTO							7.000.000
MODALIDADE DE APLICAÇÃO							
050 - TRANSF. A INST.PRIVADAS SEM FINS LUCRATIVOS							28.965.597
090 - APLICAÇÕES DIRETAS							37.258.979
091 - OPERAÇÃO INTRAÓRGÃOS ORÇ.FISCAL E SEGURIDADE							328.350
UNIDADE ORÇAMENTÁRIA							
47001 - SEC.DOS DIREITOS DA PESSOA COM DEFICIÊNCIA							66.552.926
FONTE	PESSOAL E ENCARGOS SOCIAIS	JUROS E ENCARGOS DA DÍVIDA	OUTRAS DESPESAS CORRENTES	INVESTIMENTOS	INVERSÕES FINANCEIRAS	AMORTIZAÇÃO DA DÍVIDA	TOTAL
1.500.10 - Recursos Livres - Tesouro Do Estado	9.950.370		49.602.511	7.000.000			66.552.881
1.701.20 - Recursos Vinculados - Vinculados Estaduais			14				14
1.759.20 - Recursos Vinculados - Vinculados Estaduais			31				31
<b>TOTAL</b>	<b>9.950.370</b>		<b>49.602.556</b>	<b>7.000.000</b>			<b>66.552.926</b>

Inclui valores referentes a transferência intragovernamental.

**PROGRAMAÇÃO DA ADMINISTRAÇÃO DIRETA**

PROGRAMA: 4704 EQUIDADE DE DIREITOS PARA PESSOAS COM DEFICIÊNCIA				66.552.926
AÇÃO	GRUPO DESPESA	FONTE		
<b>27.811.4704.2759 CONSTRUÇÃO DO VELÓDROMO DE SÃO PAULO</b>				<b>7.000.000</b>
	INVESTIMENTOS			7.000.000
		1.500.10 - Recursos Livres - Tesouro Do Estado		7.000.000
AÇÃO	GRUPO DESPESA	FONTE		
<b>14.422.4704.5962 ADMINISTRAÇÃO DA SECRETARIA DE ESTADO DOS DIREITOS DA PESSOA COM DEFICIÊNCIA</b>				<b>28.708.437</b>
	PESSOAL E ENCARGOS SOCIAIS			9.950.370
		1.500.10 - Recursos Livres - Tesouro Do Estado		9.950.370
	OUTRAS DESPESAS CORRENTES			18.758.067
		1.500.10 - Recursos Livres - Tesouro Do Estado		18.758.022
		1.701.20 - Recursos Vinculados - Vinculados Estaduais		14
		1.759.20 - Recursos Vinculados - Vinculados Estaduais		31
AÇÃO	GRUPO DESPESA	FONTE		
<b>14.422.4704.5963 FORMAÇÃO E EMPREGO APOIADO PARA PESSOAS COM DEFICIÊNCIA</b>				<b>3.776.319</b>
	OUTRAS DESPESAS CORRENTES			3.776.319
		1.500.10 - Recursos Livres - Tesouro Do Estado		3.776.319
AÇÃO	GRUPO DESPESA	FONTE		
<b>14.422.4704.6252 PARADESPORTO DE ALTO RENDIMENTO</b>				<b>5.600.719</b>
	OUTRAS DESPESAS CORRENTES			5.600.719



Autenticar documento em <http://sempapel.al.sp.gov.br/autenticidade> com o identificador 330037003200380036003A00500052004100, Documento assinado digitalmente conforme a Lei nº 14.063/2020.

AÇÃO		GRUPO DESPESA	FONTE	
			1.500.10 - Recursos Livres - Tesouro Do Estado	5.600.719
<b>14.422.4704.6352</b>	<b>DIVULGAÇÃO DA CULTURA, MEMÓRIA E HISTÓRIA DAS PESSOAS COM DEFICIÊNCIA</b>			<b>5.925.904</b>
		OUTRAS DESPESAS CORRENTES		5.925.904
			1.500.10 - Recursos Livres - Tesouro Do Estado	5.925.904
AÇÃO		GRUPO DESPESA	FONTE	
<b>14.422.4704.6434</b>	<b>DESENVOLVIMENTO DA QUALIDADE DE VIDA DOS DIREITOS DA PESSOA COM DEFICIÊNCIA</b>			<b>10.834.239</b>
		OUTRAS DESPESAS CORRENTES		10.834.239
			1.500.10 - Recursos Livres - Tesouro Do Estado	10.834.239
AÇÃO		GRUPO DESPESA	FONTE	
<b>14.422.4704.6435</b>	<b>EDUCAÇÃO FÍSICA E PARADESPORTO</b>			<b>503.059</b>
		OUTRAS DESPESAS CORRENTES		503.059
			1.500.10 - Recursos Livres - Tesouro Do Estado	503.059
AÇÃO		GRUPO DESPESA	FONTE	
<b>14.422.4704.6439</b>	<b>ATENDIMENTO PARA O TRANSTORNO DO ESPECTRO AUTISTA (TEA)</b>			<b>4.204.249</b>
		OUTRAS DESPESAS CORRENTES		4.204.249
			1.500.10 - Recursos Livres - Tesouro Do Estado	4.204.249



<b>ÓRGÃO: 47000 - SEC. DOS DIREITOS DA PESSOA COM DEFICIÊNCIA</b>	Valores em R\$ 1,00
<b>UNIDADE: 47001 - SEC.DOS DIREITOS DA PESSOA COM DEFICIÊNCIA</b>	<b>66.552.926</b>
<b>ESFERA: ORÇAMENTO FISCAL</b>	

## RESUMO DA UNIDADE ORÇAMENTÁRIA

PROGRAMA	
4704 - EQUIDADE DE DIREITOS PARA PESSOAS COM DEFICIÊNCIA	66.552.926
FUNÇÃO	
14 - DIREITOS DA CIDADANIA	59.552.926
27 - DESPORTO E LAZER	7.000.000
SUBFUNÇÃO	
422 - DIREITOS INDIVIDUAIS, COLETIVOS E DIFUSOS	59.552.926
811 - DESPORTO DE RENDIMENTO	7.000.000
MODALIDADE DE APLICAÇÃO	
050 - TRANSF. A INST.PRIVADAS SEM FINS LUCRATIVOS	28.965.597
090 - APLICAÇÕES DIRETAS	37.258.979
091 - OPERAÇÃO INTRAÓRGÃOS ORÇ.FISCAL E SEGURIDADE	328.350

Inclui valores referentes a transferência intragovernamental.

## PROGRAMAÇÃO DA UNIDADE ORÇAMENTÁRIA

PROGRAMA:	4704 EQUIDADE DE DIREITOS PARA PESSOAS COM DEFICIÊNCIA	66.552.926
AÇÃO	GRUPO DESPESA	FONTE
<b>27.811.4704.2759 CONSTRUÇÃO DO VELÓDROMO DE SÃO PAULO</b>		<b>7.000.000</b>
	INVESTIMENTOS	7.000.000
		1.500.10 - Recursos Livres - Tesouro Do Estado
		7.000.000
<b>PRODUTO:</b>	IMPLANTAÇÃO DO VELÓDROMO: ETAPAS I - PROJ. E LICIT. E II - CONSTR. E IMPLANTAÇÃO	
<b>INDICADOR DE PRODUTO:</b>	PERCENTUAL DE EXECUÇÃO DA ETAPA I DA IMPLANTAÇÃO DO VELÓDROMO: PROJETOS E PROCESSO LICITATÓRIO (%)	
AÇÃO	GRUPO DESPESA	FONTE
<b>14.422.4704.5962 ADMINISTRAÇÃO DA SECRETARIA DE ESTADO DOS DIREITOS DA PESSOA COM DEFICIÊNCIA</b>		<b>28.708.437</b>
	PESSOAL E ENCARGOS SOCIAIS	9.950.370
		1.500.10 - Recursos Livres - Tesouro Do Estado
		9.950.370
	OUTRAS DESPESAS CORRENTES	18.758.067
		1.500.10 - Recursos Livres - Tesouro Do Estado
		18.758.022
		1.701.20 - Recursos Vinculados - Vinculados Estaduais
		14
		1.759.20 - Recursos Vinculados - Vinculados Estaduais
		31
AÇÃO	GRUPO DESPESA	FONTE
<b>14.422.4704.5963 FORMAÇÃO E EMPREGO APOIADO PARA PESSOAS COM DEFICIÊNCIA</b>		<b>3.776.319</b>
	OUTRAS DESPESAS CORRENTES	3.776.319
		1.500.10 - Recursos Livres - Tesouro Do Estado
		3.776.319
<b>PRODUTO:</b>	FORMAÇÃO E EMPREGO APOIADO EM POLÍTICA DE DIREITO PCD	
<b>INDICADOR DE PRODUTO:</b>	NÚMERO DE PESSOAS PARTICIPANTES DE AÇÕES DE FORMAÇÃO E DE AÇÕES PARA EMPREGO APOIADO (unidade)	
AÇÃO	GRUPO DESPESA	FONTE
<b>14.422.4704.6252 PARADESPORTO DE ALTO RENDIMENTO</b>		<b>5.600.719</b>
	OUTRAS DESPESAS CORRENTES	5.600.719
		1.500.10 - Recursos Livres - Tesouro Do Estado
		5.600.719
<b>PRODUTO:</b>	INCENTIVO AO PARADESPORTO DE ALTO RENDIMENTO	
<b>INDICADOR DE PRODUTO:</b>	NÚMERO DE BOLSAS CONCEDIDAS AOS ATLETAS (unidade)	



Autenticar documento em <http://sempapel.al.sp.gov.br/autenticidade> com o identificador 330037003200380036003A00500052004100, Documento assinado digitalmente conforme a Lei nº 11.649, II da Lei 14.063/2020.

AÇÃO	GRUPO DESPESA	FONTE	
<b>14.422.4704.6352</b> DIVULGAÇÃO DA CULTURA, MEMÓRIA E HISTÓRIA DAS PESSOAS COM DEFICIÊNCIA			<b>5.925.904</b>
	OUTRAS DESPESAS CORRENTES		5.925.904
		1.500.10 - Recursos Livres - Tesouro Do Estado	5.925.904
<b>PRODUTO:</b> CULTURA, MEMÓRIA E HISTÓRIA			
<b>INDICADOR DE PRODUTO:</b> NÚMERO DE EXPOSIÇÕES DO MUSEU DA INCLUSÃO (unidade)			
AÇÃO	GRUPO DESPESA	FONTE	
<b>14.422.4704.6434</b> DESENVOLVIMENTO DA QUALIDADE DE VIDA DOS DIREITOS DA PESSOA COM DEFICIÊNCIA			<b>10.834.239</b>
	OUTRAS DESPESAS CORRENTES		10.834.239
		1.500.10 - Recursos Livres - Tesouro Do Estado	10.834.239
<b>PRODUTO:</b> DESENVOLVIMENTO, QUALIDADE DE VIDA E DIREITOS EM POLÍTICA PARA PCD			
<b>INDICADOR DE PRODUTO:</b> NÚMERO DE PESSOAS ATENDIDAS EM PROJETOS E PROGRAMAS PARA O DESENVOLVIMENTO, QUALIDADE DE VIDA E DIREITOS DAS PESSOAS COM DEFICIÊNCIA (unidade)			
AÇÃO	GRUPO DESPESA	FONTE	
<b>14.422.4704.6435</b> EDUCAÇÃO FÍSICA E PARADESPORTO			<b>503.059</b>
	OUTRAS DESPESAS CORRENTES		503.059
		1.500.10 - Recursos Livres - Tesouro Do Estado	503.059
<b>PRODUTO:</b> PARADESPORTO			
<b>INDICADOR DE PRODUTO:</b> NÚMERO DE PESSOAS QUE PARTICIPEM DE PROJETOS E PROGRAMAS DE PARADESPORTO (unidade)			
AÇÃO	GRUPO DESPESA	FONTE	
<b>14.422.4704.6439</b> ATENDIMENTO PARA O TRANSTORNO DO ESPECTRO AUTISTA (TEA)			<b>4.204.249</b>
	OUTRAS DESPESAS CORRENTES		4.204.249
		1.500.10 - Recursos Livres - Tesouro Do Estado	4.204.249
<b>PRODUTO:</b> PLANO INTEGRADO PARA TRANSTORNO DO ESPECTRO AUTISTA (TEA)			
<b>INDICADOR DE PRODUTO:</b> NÚMERO DE ATENDIMENTOS REALIZADOS NO CENTRO DE APOIO PARA PESSOA COM TEA E NA EMISSÃO DA CARTEIRA DE IDENTIFICAÇÃO DA PESSOA COM TEA (unidade)			



<b>ÓRGÃO: 48000 - SECR. DE CIÊNCIA, TECNOLOGIA E INOVAÇÃO</b>	Valores em R\$ 1,00
	<b>23.417.962.780</b>

**PRINCIPAIS ATRIBUIÇÕES**

- Formulação, implantação e coordenação da execução de políticas públicas voltadas à promoção da pesquisa e da inovação tecnológica, com os seguintes objetivos:
  - assegurar apoio tecnológico aos Municípios paulistas, prioritariamente nas áreas de: cidades inteligentes; cidades sustentáveis; cidades resilientes e atendimentos emergenciais;
  - estimular: a produção de conhecimento; a pesquisa científica e tecnológica; a inovação tecnológica; os ambientes de inovação instalados no Estado;
- Formulação de políticas, programas e ações voltadas aos ambientes de inovação localizados no Estado;
- Proposição de políticas e diretrizes para o ensino superior, em todos os seus níveis;
- Coordenação e implementação de ações de competência do Estado com vista à formação de recursos humanos no âmbito do ensino superior;
- Promoção da realização de estudos para: o desenvolvimento e aprimoramento do ensino superior; o aumento da acessibilidade ao ensino superior; a ampliação das atividades de ensino, pesquisa e extensão; a busca de formas alternativas para oferecer formação nos níveis de ensino superior, com vista a aumentar o acesso à Universidade, respeitadas a autonomia universitária e as características de cada instituição;
- Intercâmbio de informações e colaboração técnica com instituições públicas e privadas, nacionais, estrangeiras ou internacionais;
- Desenvolvimento e implementação de sistemas de informações destinadas a orientar as instituições de ensino médio diante das dificuldades encontradas pelos alunos nos cursos de formação universitária.

**RESUMO DO ÓRGÃO**

PROGRAMA	
0001 - PARTICIPAÇÃO SOCIETÁRIA	10
0102 - OBRIGAÇÕES PREVIDENCIÁRIAS EM COMPLEMENTAÇÃO	17.457.804
0930 - ATENDIMENTO INTEGRADO E REGIONALIZADO NO SUS NO ESTADO DE SAO PAULO	2.551.252.164
4805 - CIÊNCIA, TECNOLOGIA E INOVAÇÃO PARA O DESENVOLVIMENTO DO ESTADO DE SÃO PAULO	64.854.433
4806 - DESENVOLVIMENTO DA CIÊNCIA E DA TECNOLOGIA	2.790.891.422
4807 - ENSINO SUPERIOR NO ESTADO DE SÃO PAULO	14.474.440.370
4808 - INOVAÇÃO E TECNOLOGIA PARA INSTITUIÇÕES PÚBLICAS E PRIVADAS	206.725.628
4809 - PROGRAMA ESTADUAL DE EDUCAÇÃO PROFISSIONAL TÉCNICA E TECNOLÓGICA	3.312.340.949

FUNÇÃO	
10 - SAÚDE	2.551.252.164
12 - EDUCAÇÃO	17.786.781.319
19 - CIÊNCIA E TECNOLOGIA	3.079.929.297

SUBFUNÇÃO	
122 - ADMINISTRAÇÃO GERAL	5.347.817.006
128 - FORMAÇÃO DE RECURSOS HUMANOS	127.878
273 - PREVIDÊNCIA COMPLEMENTAR	17.457.804
302 - ASSISTÊNCIA HOSPITALAR E AMBULATORIAL	2.551.252.164
362 - ENSINO MÉDIO	981.059.317
363 - ENSINO PROFISSIONAL	1.399.852.665
364 - ENSINO SUPERIOR	10.000.879.401
392 - DIFUSÃO CULTURAL	335.146.682
571 - DESENVOLVIMENTO CIENTÍFICO	1.538.844.384
572 - DESENVOLVIMENTO TECNOLÓGICO E ENGENHARIA	911.411.040
573 - DIFUSÃO DO CONHECIMENTO CIENT.E TECNOLÓGICO	126.961.551
665 - NORMALIZAÇÃO E QUALIDADE	207.152.888

MODALIDADE DE APLICAÇÃO	
040 - TRANSFERÊNCIAS A MUNICÍPIOS	6.792.679
050 - TRANSF. A INST.PRIVADAS SEM FINS LUCRATIVOS	731.443.713
090 - APLICAÇÕES DIRETAS	21.583.528.999
091 - OPERAÇÃO INTRAÓRGÃOS ORÇ.FISCAL E SEGURIDADE	1.096.197.389

UNIDADE ORÇAMENTÁRIA	
48001 - SEC. DE CIÊNCIA, TECNOLOGIA E INOVAÇÃO	82.312.247
48045 - FUNDAÇÃO DE AMPARO À PESQUISA EST.SP-FAPESP	2.790.891.422
48046 - FUNDAÇÃO UNIVERSIDADE VIRTUAL EST.SP-UNIVESP	144.276.061
48057 - UNIVERSIDADE DE SÃO PAULO - USP	9.175.032.551
48058 - UNIVERSIDADE ESTADUAL DE CAMPINAS - UNICAMP	4.085.131.025
48059 - UNIV. EST. PAULISTA "JÚLIO DE MESQ.FL."-UNESP	3.464.536.958
48060 - FACULDADE DE MEDICINA DE MARÍLIA - FAMEMA	104.035.483



Autenticar documento em <http://sempapel.al.sp.gov.br/autenticidade> com o identificador 330037003200380036003A00500052004100, Documento assinado digitalmente conforme a Lei nº 11.840, II da Lei 14.063/2020.

48061 - FACUL.DE MED.SÃO JOSÉ DO RIO PRETO-FAMERP	111.371.432
48062 - CENTRO EST.DE ED.TEC."PAULA SOUZA"-CEETEPS	3.253.649.973
48091 - INSTITUTO DE PESQ.TECNOLÓGICAS EST.SP-IPT	206.725.628

FONTE	PESSOAL E ENCARGOS SOCIAIS	JUROS E ENCARGOS DA DÍVIDA	OUTRAS DESPESAS CORRENTES	INVESTIMENTOS	INVERSÕES FINANCEIRAS	AMORTIZAÇÃO DA DÍVIDA	TOTAL
1.500.10 - Recursos Livres - Tesouro Do Estado	10.436.079.435		5.037.310.863	2.112.669.320	10.500.010		17.596.559.628
1.500.81 - Recursos Livres - Intra	1.034.418.180		251.467.635	26.054.308			1.311.940.123
1.501.40 - Recursos Livres - Próprios	474.756.002		1.565.399.416	150.700.440			2.190.855.858
1.501.60 - Recursos Livres - Outras Fontes - Drem			518.672.337	228.406.283			747.078.620
1.540.10 - Recursos Vinculados - Tesouro Do Estado	798.432.724						798.432.724
1.550.50 - Recursos Vinculados - Vinculados Federais			8.794				8.794
1.569.50 - Recursos Vinculados - Vinculados Federais			60	30			90
1.570.50 - Recursos Vinculados - Vinculados Federais	1.243.010		21.292.904	5.133.326			27.669.240
1.571.40 - Recursos Vinculados - Próprios			20	10			30
1.575.40 - Recursos Vinculados - Próprios			9.552.454				9.552.454
1.599.40 - Recursos Vinculados - Próprios	39.000.000		8.428.516				47.428.516
1.599.50 - Recursos Vinculados - Vinculados Federais			164.461	80			164.541
1.631.50 - Recursos Vinculados - Vinculados Federais			221.420	110			221.530
1.632.40 - Recursos Vinculados - Próprios	35.300.010		260.077.506				295.377.516
1.636.40 - OUTRAS TRANSFERÊNCIAS DE CONVÊNIOS E INSTRUMENTOS CONGÊNERES- VINCULADOS à SAUDE			9.610	10			9.620
1.659.40 - Recursos Vinculados - Próprios	500.000		369.291.064				369.791.064
1.669.50 - Recursos Vinculados - Vinculados Federais			20	10			30
1.700.50 - Recursos Vinculados - Vinculados Federais			68.190	110			68.300
1.701.40 - Recursos Vinculados - Próprios			16.273.565				16.273.565
1.706.50 - Recursos Vinculados - Vinculados Federais			40	20			60
1.756.40 - Recursos Vinculados - Próprios			4.402.748	1.557.168			5.959.916
1.759.60 - Outras Fontes - Fundos			10	10	10		30
1.799.20 - Recursos Vinculados - Vinculados Estaduais	544.219						544.219
1.899.40 - OUTROS RECURSOS VINCULADOS			26.312				26.312
<b>TOTAL</b>	<b>12.820.273.580</b>		<b>8.062.667.945</b>	<b>2.524.521.235</b>	<b>10.500.020</b>		<b>23.417.962.780</b>

Inclui valores referentes a transferência intragovernamental.

## PROGRAMAÇÃO DO ÓRGÃO

<b>PROGRAMA:</b>	<b>0001 PARTICIPAÇÃO SOCIETÁRIA</b>	<b>10</b>
<b>AÇÃO</b>		
<b>19.572.0001.9012</b>	<b>SUBSCRIÇÃO DE AÇÕES DO INSTITUTO DE PESQUISAS TECNOLÓGICAS DO EST. DE SP - IPT.</b>	<b>10</b>
<b>DESCRIÇÃO:</b>	Aporte de recursos do acionista majoritário destinado ao planejamento, gerenciamento e execução de obras; aquisição de imóveis ou bens de capital; aquisição de instalações, equipamentos e material permanente.	
<b>PROGRAMA:</b>	<b>0102 OBRIGAÇÕES PREVIDENCIÁRIAS EM COMPLEMENTAÇÃO</b>	<b>17.457.804</b>
<b>AÇÃO</b>		
<b>19.273.0102.4781</b>	<b>COMPLEMENTAÇÃO DE APOSENTADORIAS E PENSÕES LEI 200/74 - IPT.</b>	<b>17.457.804</b>
<b>DESCRIÇÃO:</b>	Pagamento de complementação de aposentadorias e pensões aos servidores inativos da entidade em conformidade com a legislação vigente.	
<b>PROGRAMA:</b>	<b>0930 ATENDIMENTO INTEGRADO E REGIONALIZADO NO SUS NO ESTADO DE SAO PAULO</b>	<b>2.551.252.164</b>



Autenticar documento em <http://sempapel.al.sp.gov.br/autenticidade> com o identificador 330037003200380036003A00500052004100, Documento assinado digitalmente conforme a Lei nº 14.063/2020.

AÇÃO		
<b>10.302.0930.5274</b>	<b>ASSISTÊNCIA MÉDICA, HOSPITALAR E AMBULATORIAL</b>	<b>2.416.886.027</b>
<b>PRODUTO:</b>	ATENDIMENTOS DE SAÚDE DE ALTA E MÉDIA COMPLEXIDADE DE OUTROS HOSPITAIS DA ADMINISTRAÇÃO INDIRETA	
<b>INDICADOR DE PRODUTO:</b>	NÚMERO DE ATENDIMENTOS AMBULATORIAIS E HOSPITALARES REALIZADOS PELA ADMINISTRAÇÃO DIRETA E INDIRETA (unidade)	
<b>DESCRIÇÃO:</b>	Promoção da formação de pessoal qualificado na área de saúde, em nível de graduação e pós-graduação, com a prestação de serviços de atendimento ambulatorial nas universidades e faculdades públicas estaduais.	
AÇÃO		
<b>10.302.0930.5276</b>	<b>PROCEDIMENTOS ALTA COMPLEXIDADE ÁREAS ANOMALIAS CRANIOFACIAIS/DEFIC.AUDITIVOS</b>	<b>134.366.137</b>
<b>PRODUTO:</b>	ATENDIMENTOS DE SAÚDE DE ALTA E MÉDIA COMPLEXIDADE DE OUTROS HOSPITAIS DA ADMINISTRAÇÃO INDIRETA	
<b>INDICADOR DE PRODUTO:</b>	NÚMERO DE ATENDIMENTOS AMBULATORIAIS E HOSPITALARES REALIZADOS PELA ADMINISTRAÇÃO DIRETA E INDIRETA (unidade)	
<b>DESCRIÇÃO:</b>	Repasso de recursos financeiros para apoio, aperfeiçoamento e qualificação no desenvolvimento de ações de saúde para municípios ou entidades filantrópicas.	

<b>PROGRAMA:</b>	<b>4805 CIÊNCIA, TECNOLOGIA E INOVAÇÃO PARA O DESENVOLVIMENTO DO ESTADO DE SÃO PAULO</b>	<b>64.854.433</b>
AÇÃO		
<b>19.572.4805.2688</b>	<b>ELABORAÇÃO DO PLANO DIRETOR DE CIÊNCIA, TECNOLOGIA E INOVAÇÃO DO ESTADO DE SP</b>	<b>10</b>
<b>PRODUTO:</b>	PROJETOS ESTRATÉGICOS EM CIÊNCIA, TECNOLOGIA E INOVAÇÃO	
<b>INDICADOR DE PRODUTO:</b>	NÚMERO DE INSTITUIÇÕES ESTRANGEIRAS DE PESQUISA ATRAÍDAS PARA INSTALAÇÃO NO ESTADO DE SÃO PAULO (unidade)	
<b>DESCRIÇÃO:</b>	A elaboração do Plano Diretor de Ciência, Tecnologia e Inovação do Estado de São Paulo é uma ação fundamental, uma vez que realizará um diagnóstico da área de ciência, tecnologia e inovação no estado e definirá diretrizes visando à intensificação da produção científica e tecnológica e à ampliação dos processos inovativos. Trata-se de um instrumento norteador de linhas mestras para a construção de um novo modelo de produção científica e de estímulo à inovação em sintonia com as necessidades da economia paulista e brasileira.	
AÇÃO		
<b>19.572.4805.4394</b>	<b>PROGRAMA DE APOIO TECNOLÓGICO AOS MUNICÍPIOS - PATEM</b>	<b>4.320.000</b>
<b>PRODUTO:</b>	APOIO TÉCNICO E TECNOLÓGICO AOS MUNICÍPIOS PAULISTAS	
<b>INDICADOR DE PRODUTO:</b>	NÚMERO DE ATENDIMENTOS REALIZADOS A MUNICÍPIOS PAULISTAS POR MEIO DO PROGRAMA DE APOIO TECNOLÓGICO AOS MUNICÍPIOS (PATEM) (unidade)	
<b>DESCRIÇÃO:</b>	Examinar a viabilidade técnica da celebração dos ajustes propostos pelos municípios interessados e celebrar o instrumento competente para implementação do atendimento técnico solicitado. A ação destina-se aos municípios paulistas que não contam com recursos nem capacitação funcional para execução de projetos e serviços voltados à realização de diagnósticos, elaboração de planos, apoio à implementação de novas soluções tecnológicas ou atendimento a situações emergenciais, nos seguintes eixos: cidades inteligentes; cidades sustentáveis; cidades resilientes e atendimentos emergenciais.	
AÇÃO		
<b>19.572.4805.5204</b>	<b>SISTEMA PAULISTA DE AMBIENTES DE INOVAÇÃO - SPAI</b>	<b>5.655.443</b>
<b>PRODUTO:</b>	MELHORIA DOS ECOSISTEMAS DE INOVAÇÃO	
<b>INDICADOR DE PRODUTO:</b>	NÚMERO DE ATIVIDADES DE APOIO REALIZADAS NOS ECOSISTEMAS DE INOVAÇÃO PAULISTAS (unidade)	
<b>DESCRIÇÃO:</b>	Apoio aos projetos de parques tecnológicos, incubadoras de empresas de base tecnológica, centros de inovação tecnológica e núcleos de inovação tecnológica, por meio da celebração de convênios, contratos ou outros ajustes congêneres para compartilhamento de recursos humanos, materiais e infraestrutura, realização de estudos técnicos, obras civis sustentáveis e aquisição de equipamentos, com fins a incentivar a participação no processo de inovação tecnológica.	
AÇÃO		
<b>19.122.4805.5272</b>	<b>APOIO TÉCNICO-ADMINISTRATIVO</b>	<b>47.581.350</b>
<b>DESCRIÇÃO:</b>	Suporte técnico-administrativo nas atividades da coordenadoria de ciência, tecnologia e inovação da secretaria de ciência, tecnologia e inovação	
AÇÃO		
<b>19.572.4805.6445</b>	<b>APOIO À INTERNACIONALIZAÇÃO COM ATRAÇÃO DE INSTITUIÇÕES DE PESQUISA ESTRANGEIRAS</b>	<b>1.000.000</b>
<b>PRODUTO:</b>	PROJETOS ESTRATÉGICOS EM CIÊNCIA, TECNOLOGIA E INOVAÇÃO	
<b>INDICADOR DE PRODUTO:</b>	NÚMERO DE INSTITUIÇÕES ESTRANGEIRAS DE PESQUISA ATRAÍDAS PARA INSTALAÇÃO NO ESTADO DE SÃO PAULO (unidade)	
<b>DESCRIÇÃO:</b>	Realização de interações e celebração de instrumentos legais para atração de instituições de pesquisa estrangeiras para estabelecimento no território paulista, promovendo a atração de investimentos, a geração de novas tecnologias e a mobilidade de pesquisadores.	
AÇÃO		
<b>19.572.4805.6448</b>	<b>APOIO TECNOLÓGICO, CONSULTORIA E FINANCIAMENTO A MICRO E PEQUENAS EMPRESAS</b>	<b>297.629</b>
<b>PRODUTO:</b>	APOIO PARA INOVAÇÃO EM MICRO E PEQUENAS EMPRESAS	
<b>INDICADOR DE PRODUTO:</b>	NÚMERO DE ATENDIMENTOS DE APOIO TECNOLÓGICO PRESTADOS A MICRO E PEQUENAS EMPRESAS (unidade)	
<b>DESCRIÇÃO:</b>	Oferecimento, a micro e pequenas empresas, de apoio tecnológico, consultoria e financiamento com recursos do Fundo Estadual de Desenvolvimento Científico e Tecnológico (FUN CET) e de outras fontes, com vistas à inovação	
AÇÃO		
<b>19.572.4805.6449</b>	<b>ESTRUTURAÇÃO DE DISTRITOS DE INOVAÇÃO</b>	<b>2.500.000</b>
<b>PRODUTO:</b>	MELHORIA DOS ECOSISTEMAS DE INOVAÇÃO	
<b>INDICADOR DE PRODUTO:</b>	NÚMERO DE ATIVIDADES DE APOIO REALIZADAS NOS ECOSISTEMAS DE INOVAÇÃO PAULISTAS (unidade)	
<b>DESCRIÇÃO:</b>	Integrar e promover a sinergia das instituições e entidades participantes de distritos de inovação, inicialmente na Capital e em Campinas, por meio de interações e da celebração de parcerias, com foco em instituições de pesquisa como o Instituto de Pesquisas Tecnológicas (IPT), o Instituto de Pesquisas Energéticas e Nucleares (IPEN), ambos vinculados à SCTI, e o Instituto Butantan.	



Autenticar documento em <http://sempapel.al.sp.gov.br/autenticidade>  
com o identificador 330037003200380036003A00500052004100, Documento assinado digitalmente  
conforme ~~art~~ 204º, II da Lei 14.063/2020.

AÇÃO		
<b>19.572.4805.6450</b>	<b>IMPLANTAÇÃO DE INSTALAÇÕES DE APOIO PARA EMPRESAS INOVADORAS</b>	<b>3.500.001</b>
<b>PRODUTO:</b>	MELHORIA DOS ECOSISTEMAS DE INOVAÇÃO	
<b>INDICADOR DE PRODUTO:</b>	NÚMERO DE ATIVIDADES DE APOIO REALIZADAS NOS ECOSISTEMAS DE INOVAÇÃO PAULISTAS (unidade)	
<b>DESCRIÇÃO:</b>	Permitir que espaços e serviços (ex: laboratórios de ensaio, laboratórios de prototipagem, serviços de consultoria empresarial e de empreendedorismo, ambientes de convivência, etc.) sejam utilizados e compartilhados por empresas inovadoras e pela comunidade científica de modo a otimizar esses bens, evitando ociosidade e gerando parcerias estratégicas.	

<b>PROGRAMA:</b>	<b>4806 DESENVOLVIMENTO DA CIÊNCIA E DA TECNOLOGIA</b>	<b>2.790.891.422</b>
------------------	--	----------------------

AÇÃO		
<b>19.571.4806.4688</b>	<b>FORMAÇÃO DE RECURSOS HUMANOS</b>	<b>463.928.690</b>
<b>PRODUTO:</b>	BOLSAS DE FORMAÇÃO	
<b>INDICADOR DE PRODUTO:</b>	NÚMERO DE BOLSAS DE FORMAÇÃO DE RECURSOS HUMANOS CONTRATADAS (unidade)	
<b>DESCRIÇÃO:</b>	Fortalecimento da formação de recursos humanos e qualificação de pesquisadores em todas as áreas do conhecimento, por meio de concessão de bolsas no país e no exterior.	

AÇÃO		
<b>19.572.4806.4699</b>	<b>PROJETOS DE PESQUISA PARA INOVAÇÃO EM PARCERIA COM EMPRESAS</b>	<b>272.520.232</b>
<b>PRODUTO:</b>	PARCERIA PARA INOVAÇÃO NAS EMPRESAS	
<b>INDICADOR DE PRODUTO:</b>	NÚMERO DE EMPRESAS DE PEQUENO E MÉDIO PORTE COM PROJETOS DE PESQUISA APOIADOS PELO PIPE (unidade)	
<b>DESCRIÇÃO:</b>	Parcerias com empresas privadas em projetos de inovação tecnológica, implementados em curto e longo prazos.	

AÇÃO		
<b>19.571.4806.5286</b>	<b>PESQUISA PARA O AVANÇO DO CONHECIMENTO</b>	<b>1.074.915.694</b>
<b>PRODUTO:</b>	PROJETOS DE PESQUISA CIENTÍFICA	
<b>INDICADOR DE PRODUTO:</b>	NÚMERO DE PROJETOS TEMÁTICOS E DOS CENTROS DE PESQUISA, INOVAÇÃO E DIFUSÃO CONTRATADOS (unidade)	
<b>DESCRIÇÃO:</b>	Promoção do avanço do conhecimento por meio de auxílio à pesquisa básica e aplicada, em qualquer área do conhecimento, implementada em curto ou longo prazos por pesquisadores vinculados a instituições de pesquisa ou universidades no Estado de São Paulo, desenvolvida de forma sistêmica e de acordo com metodologia estabelecida.	

AÇÃO		
<b>19.122.4806.5699</b>	<b>ADMINISTRAÇÃO DA FUNDAÇÃO DE AMPARO À PESQUISA DO ESTADO DE SÃO PAULO - FAPESP</b>	<b>230.947.780</b>
<b>DESCRIÇÃO:</b>	Realização de despesas de caráter administrativo e de natureza contínua; manutenção das áreas de transporte, patrimonial, administrativa e de apoio ao desenvolvimento das atividades da FAPESP.	

AÇÃO		
<b>19.573.4806.6285</b>	<b>DIVULGAÇÃO E DIFUSÃO DOS RESULTADOS DE PESQUISA</b>	<b>126.961.551</b>
<b>PRODUTO:</b>	DIFUSÃO DE INFORMAÇÕES CIENTÍFICAS E TECNOLÓGICAS	
<b>INDICADOR DE PRODUTO:</b>	NÚMERO DE ACESSOS A INFORMAÇÕES CIENTÍFICAS E TECNOLÓGICAS (unidade)	
<b>DESCRIÇÃO:</b>	Divulgação à sociedade dos resultados e impactos sociais e econômicos dos investimentos públicos em pesquisa científica e tecnológica e das diretrizes de política científica e iniciativas da Fundação; organização de congressos, simpósios, palestras, debates e seminários relacionados e mensuração e avaliação do resultado das ações de divulgação.	

AÇÃO		
<b>19.572.4806.6347</b>	<b>INFRAESTRUTURA DE PESQUISA</b>	<b>240.563.946</b>
<b>PRODUTO:</b>	APRIMORAMENTO DA INFRAESTRUTURA DE PESQUISA	
<b>INDICADOR DE PRODUTO:</b>	NÚMERO DE NOVOS PROCESSOS DE EQUIPAMENTO MULTIUSUÁRIO (EMU) CONTRATADOS NO ANO (unidade)	
<b>DESCRIÇÃO:</b>	Fomento à modernização de instalações de pesquisa, apoio a aquisição de equipamentos de uso compartilhado e a manutenção de museus e acervos.	

AÇÃO		
<b>19.572.4806.6348</b>	<b>PESQUISA EM TEMAS ESTRATÉGICOS</b>	<b>381.053.529</b>
<b>PRODUTO:</b>	APOIO À PESQUISA EM TEMAS ESTRATÉGICOS	
<b>INDICADOR DE PRODUTO:</b>	NUMERO DE PROCESSOS DE NUCLEO DE APOIO ORIENTADO A PROBLEMAS DE SAO PAULO E DE CENTROS DE CIÊNCIA PARA O DESENVOLVIMENTO CONTRATADOS NO ANO (unidade)	
<b>DESCRIÇÃO:</b>	Promoção do desenvolvimento de projetos de pesquisa em temas estratégicos para o desenvolvimento no Estado de São Paulo e do país, que resultem em novas teorias, abordagens, soluções ou tecnologias.	

<b>PROGRAMA:</b>	<b>4807 ENSINO SUPERIOR NO ESTADO DE SÃO PAULO</b>	<b>14.474.440.370</b>
------------------	--	-----------------------

AÇÃO		
<b>12.364.4807.1151</b>	<b>ADEQUAÇÃO DA ESTRUTURA FÍSICA DAS UNIVERSIDADES E FACULDADES PÚBLICAS</b>	<b>887.694.506</b>
<b>PRODUTO:</b>	INSTALAÇÕES CONSTRUÍDAS E ADEQUADAS	
<b>INDICADOR DE PRODUTO:</b>	AREA DAS UNIVERSIDADES E FACULDADES ESTADUAIS PAULISTAS CONSTRUÍDAS (m²)	
<b>DESCRIÇÃO:</b>	Viabilização das obras necessárias para as atividades das Universidades e Faculdades Estaduais.	

AÇÃO		
<b>12.364.4807.2607</b>	<b>PESQUISA, DESENVOLVIMENTO E INOVAÇÃO</b>	<b>54.045.882</b>
<b>PRODUTO:</b>	PESQUISA, DESENVOLVIMENTO E INOVAÇÃO	
<b>INDICADOR DE PRODUTO:</b>	NÚMERO DE PUBLICAÇÕES INDEXADAS POR DOCENTE (unidade)	
<b>DESCRIÇÃO:</b>	Realizar de atividades de pesquisas, desenvolvimento e inovação em ciência e tecnologia.	



Autenticar documento em <http://sempapel.al.sp.gov.br/autenticidade> com o identificador 330037003200380036003A00500052004100, Documento assinado digitalmente conforme art. 14º, II da Lei 14.063/2020.



AÇÃO		
<b>12.364.4807.4402</b>	<b>BOLSAS DE ESTUDOS PARA PESQUISA E DESENVOLVIMENTO NAS FACULDADES PÚBLICAS</b>	<b>246.850</b>
<b>PRODUTO:</b>	BOLSA DE ESTUDOS PARA PESQUISA E DESENVOLVIMENTO	
<b>INDICADOR DE PRODUTO:</b>	NÚMERO DE BOLSAS PARA PESQUISA E DESENVOLVIMENTO A ESTUDANTS DA GRADUAÇÃO (unidade)	
<b>DESCRIÇÃO:</b>	Estímulo à participação de alunos de graduação e graduados em atividades de pesquisas e trabalhos ligados a áreas de grande importância estratégica e de formação de futuros profissionais.	
AÇÃO		
<b>12.392.4807.5297</b>	<b>ATIVIDADES EM MUSEUS</b>	<b>81.598.534</b>
<b>PRODUTO:</b>	MUSEUS E MOSTRAS DE ACERVO	
<b>INDICADOR DE PRODUTO:</b>	NÚMERO DE VISITANTES EM EXPOSIÇÕES E MOSTRAS DO ACERVO (unidade)	
<b>DESCRIÇÃO:</b>	Manutenção e conservação do acervo cultural e artístico dos museus de responsabilidade das universidades, tais como Museu Paulista, Museu de Arte Contemporânea, Museu de Zoologia e Museu de Arqueologia e Etnologia.	
AÇÃO		
<b>12.364.4807.5304</b>	<b>ENSINO DE GRADUAÇÃO NAS UNIVERSIDADES E FACULDADES ESTADUAIS</b>	<b>4.395.901.600</b>
<b>PRODUTO:</b>	ENSINO DE GRADUAÇÃO	
<b>INDICADOR DE PRODUTO:</b>	NÚMERO DE ALUNOS MATRICULADOS NA GRADUAÇÃO/ANO (unidade)	
<b>DESCRIÇÃO:</b>	Manutenção da qualidade dos cursos de graduação oferecidos pelas universidades e faculdades estaduais vinculadas à Secretaria de Ciência, Tecnologia e Inovação, colocando à disposição infraestrutura adequada e recursos humanos de excelência; habilitação e aperfeiçoamento do nível de qualificação nas áreas de ciências humanas, exatas, tecnológicas e biológicas para o atendimento do mercado de trabalho, bem como para a iniciação científica.	
AÇÃO		
<b>12.364.4807.5305</b>	<b>ENSINO DE PÓS-GRADUAÇÃO E PESQUISA NAS UNIVERSIDADES E FACULDADES ESTADUAIS</b>	<b>3.188.089.499</b>
<b>PRODUTO:</b>	ENSINO DE PÓS-GRADUAÇÃO	
<b>INDICADOR DE PRODUTO:</b>	NÚMERO DE ALUNOS MATRICULADOS NO ENSINO DE PÓS-GRADUAÇÃO (unidade)	
<b>DESCRIÇÃO:</b>	Formação de pessoal docente para o ensino superior, bem como pesquisadores de alto nível, nas universidades estaduais e faculdades, proporcionando titulação em nível de mestrado e doutorado nas diversas áreas de conhecimento; aumento da qualidade de dissertações e teses diferenciadas, atendendo demandas de formação de professores.	
AÇÃO		
<b>12.392.4807.5306</b>	<b>EXTENSÃO UNIVERSITÁRIA, DIFUSÃO CULTURAL E PRESTAÇÃO DE SERVIÇOS À COMUNIDADE</b>	<b>253.392.148</b>
<b>PRODUTO:</b>	EXTENSÃO UNIVERSITÁRIA	
<b>INDICADOR DE PRODUTO:</b>	NÚMERO DE ALUNOS MATRICULADOS NA EXTENSÃO UNIVERSITÁRIA E EM SERVIÇOS À COMUNIDADE (unidade)	
<b>DESCRIÇÃO:</b>	Cursos profissionalizantes e de aperfeiçoamento técnico-científico ministrados nas diferentes faculdades e institutos das universidades e faculdades, bem como a realização de atividades de extensão e prestação de serviços; estímulo à realização de eventos para a divulgação e disseminação de novas técnicas e conhecimentos; intensificação da realização de atividades culturais e de prestação de serviços à comunidade.	
AÇÃO		
<b>12.364.4807.5312</b>	<b>RESTAURANTES UNIVERSITÁRIOS</b>	<b>136.427.291</b>
<b>PRODUTO:</b>	SERVIÇO DE ALIMENTAÇÃO	
<b>INDICADOR DE PRODUTO:</b>	NÚMERO DE REFEIÇÕES SERVIDAS AOS ALUNOS DAS UNIVERSIDADES (unidade)	
<b>DESCRIÇÃO:</b>	Manutenção adequada dos restaurantes universitários e da inocuidade dos alimentos associadas à política de atendimento aos estudantes.	
AÇÃO		
<b>12.364.4807.5787</b>	<b>PERMANÊNCIA ESTUDANTIL</b>	<b>263.324.123</b>
<b>PRODUTO:</b>	PERMANÊNCIA ESTUDANTIL	
<b>INDICADOR DE PRODUTO:</b>	NÚMERO DE ALUNOS ATENDIDOS COM BOLSAS, PROGRAMAS E AUXÍLIOS PARA PERMANÊNCIA ESTUDANTIL (unidade)	
<b>DESCRIÇÃO:</b>	Concessão de bolsas de estudo e outras formas de programas e auxílio aos estudantes de graduação das universidades e faculdades públicas do Estado de São Paulo, para a garantia da permanência estudantil.	
AÇÃO		
<b>12.364.4807.6137</b>	<b>PROMOÇÃO E EXPANSÃO DO ENSINO SUPERIOR A DISTÂNCIA</b>	<b>144.276.061</b>
<b>PRODUTO:</b>	ENSINO À DISTÂNCIA	
<b>INDICADOR DE PRODUTO:</b>	NÚMERO DE ALUNOS MATRICULADOS NOS CURSOS DE GRADUAÇÃO À DISTÂNCIA (unidade)	
<b>DESCRIÇÃO:</b>	Promoção e expansão do ensino e pesquisa em nível superior e de cursos de extensão universitária em diversas áreas do saber, mediante ampliação da oferta de vagas por meio das modalidades de ensino a distância, apoiado nas formas tradicionais de ensino e em novas tecnologias de informação e comunicação.	
AÇÃO		
<b>12.122.4807.6351</b>	<b>APOIO TÉCNICO ADMINISTRATIVO DO ENSINO SUPERIOR</b>	<b>5.069.287.876</b>
<b>DESCRIÇÃO:</b>	Realização de despesas de caráter administrativo e de natureza contínua. Manutenção das áreas de transporte, patrimônio, tecnologia da informação e comunicação e da administração em apoio ao desenvolvimento das atividades da Secretaria e de suas unidades vinculadas, bem como utilização de ferramentas tecnológicas e metodologias inovadoras para desenvolver e oferecer capacitação para os servidores no desempenho de suas funções.	
AÇÃO		
<b>12.392.4807.6437</b>	<b>BOLSA AUXÍLIO FINANCEIRO PARA ESTUDANTES DA EXTENSÃO DAS FAC.PÚBLICAS</b>	<b>156.000</b>
<b>PRODUTO:</b>	BOLSA AUXÍLIO FINANCEIRO PARA ESTUDANTES MATRICULADOS NA EXTENSÃO.	
<b>INDICADOR DE PRODUTO:</b>	NÚMERO DE BOLSAS AUXILIO FINANCEIRO PARA ESTUDANTES MATRICULADOS NA EXTENSÃO PARA QUALIFICAÇÃO E FOMENTO DA RELAÇÃO COM AS COMUNIDADES ACADÊMICA E EXTERNA (unidade)	
<b>DESCRIÇÃO:</b>	Incentivar a participação de estudantes em modalidades de extensão fomentando a relação compartilhada com a comunidade, responsabilidade e transformação social.	



Autenticar documento em <http://sempapel.al.sp.gov.br/autenticidade>  
com o identificador 330037003200380036003A00500052004100, Documento assinado digitalmente  
conforme art. 224º, II da Lei 14.063/2020.

PROGRAMA: 4808 INOVAÇÃO E TECNOLOGIA PARA INSTITUIÇÕES PÚBLICAS E PRIVADAS		206.725.628
AÇÃO		
19.572.4808.2111	<b>MODERNIZAÇÃO LABORATORIAL PARA P,D&amp;I E SERVIÇOS TECNOLÓGICO</b>	240
PRODUTO:	MODERNIZAÇÃO DE INFRAESTRUTURA FÍSICA	
INDICADOR DE PRODUTO:	NÚMERO DE PRÉDIOS DO INSTITUTO DE PESQUISA TECNOLÓGICAS MODERNIZADOS (unidade)	
DESCRIÇÃO:	Modernização da instituição por meio da revitalização, ampliação e modernização de laboratórios para o desenvolvimento de pesquisas e serviços de elevado conteúdo de inovação e tecnologia; aquisição de novos equipamentos, construção e manutenção de prédios, reforma de laboratórios fixos e móveis, escritórios e infraestrutura.	
AÇÃO		
19.665.4808.5840	<b>PESQUISA, DESENVOLVIMENTO TECNOLÓGICO, INOVAÇÃO E DIFUSÃO DE CONHECIMENTOS</b>	206.725.388
PRODUTO:	SERVIÇOS E PESQUISAS TECNOLÓGICAS EM APOIO AO DESENVOLVIMENTO E À INOVAÇÃO	
INDICADOR DE PRODUTO:	NÚMERO DE DOCUMENTOS TÉCNICOS EMITIDOS PELO INSTITUTO DE PESQUISAS TECNOLÓGICAS - IPT (unidade)	
DESCRIÇÃO:	Desenvolvimento de projetos de Pesquisa e Desenvolvimento, execução de serviços de assessoria, consultoria tecnológica e de suporte em metrologia, produção de materiais de referência e capacitação de profissionais em áreas de conhecimento de domínio técnico do Instituto. Os projetos vinculados a essa ação contam com recursos privados e públicos, incluindo agências de fomento.	

PROGRAMA: 4809 PROGRAMA ESTADUAL DE EDUCAÇÃO PROFISSIONAL TÉCNICA E TECNOLÓGICA		3.312.340.949
AÇÃO		
12.364.4809.5290	<b>DESENVOLVIMENTO DA EDUCAÇÃO PROFISSIONAL TECNOLÓGICA</b>	930.873.589
PRODUTO:	ENSINO TECNOLÓGICO OFERECIDO PELO CPS	
INDICADOR DE PRODUTO:	NÚMERO DE MATRÍCULAS NO ENSINO TECNOLÓGICO OFERECIDO PELO CPS (unidade)	
DESCRIÇÃO:	Manutenção do ensino superior tecnológico do Centro Paula Souza	
AÇÃO		
12.363.4809.5292	<b>DESENVOLVIMENTO DA EDUCAÇÃO PROFISSIONAL TÉCNICA</b>	1.386.425.923
PRODUTO:	ENSINO TÉCNICO OFERECIDO PELO GOVERNO DO ESTADO DE SÃO PAULO	
INDICADOR DE PRODUTO:	NÚMERO DE MATRÍCULAS NO ENSINO TÉCNICO OFERECIDO (unidade)	
DESCRIÇÃO:	Manutenção do ensino técnico integrado, concomitante ou subsequente.	
AÇÃO		
12.128.4809.5620	<b>CAPACITAÇÃO DE DOCENTES E SERVIDORES DO CPS</b>	127.878
PRODUTO:	DESENVOLVIMENTO E APERFEIÇOAMENTO DE DOCENTES E SERVIDORES	
INDICADOR DE PRODUTO:	NÚMERO DE VAGAS OFERTADAS NAS ATIVIDADES E CURSOS DE CAPACITAÇÃO PARA PROFISSIONAIS DO CPS (unidade)	
DESCRIÇÃO:	Capacitação de profissionais do CPS (docentes e servidores)	
AÇÃO		
12.363.4809.5845	<b>FORMAÇÃO INICIAL E EDUCAÇÃO CONTINUADA</b>	12.984.410
PRODUTO:	FORMAÇÃO INICIAL E EDUCAÇÃO CONTINUADA OFERECIDA PELO CPS	
INDICADOR DE PRODUTO:	NÚMERO DE MATRÍCULAS NA FORMAÇÃO INICIAL E EDUCAÇÃO CONTINUADA (unidade)	
DESCRIÇÃO:	Oferecimento de cursos profissionalizantes de nível básico	
AÇÃO		
12.363.4809.6423	<b>DESENVOL DA FORMAÇÃO ARTICULADA ENTRE OS NÍVEIS MÉDIO-TÉCNICO E SUPERIOR (AMS)</b>	442.332
PRODUTO:	FORMAÇÃO PROFISSIONAL ARTICULADA ENTRE OS NÍVEIS MÉDIO-TÉCNICO E SUPERIOR (AMS)	
INDICADOR DE PRODUTO:	NÚMERO DE MATRÍCULAS NA FORMAÇÃO PROFISSIONAL ARTICULADA ENTRE OS NÍVEIS MÉDIO-TÉCNICO E SUPERIOR (AMS) DO CPS. (unidade)	
DESCRIÇÃO:	Manutenção da formação profissional articulada entre os níveis médio-técnico e superior (AMS) no CPS	
AÇÃO		
12.362.4809.6424	<b>DESENVOLVIMENTO DO ENSINO TÉCNICO INTEGRADO AO MÉDIO</b>	981.059.317
PRODUTO:	ENSINO TÉCNICO INTEGRADO AO MÉDIO OFERECIDO PELO CPS	
INDICADOR DE PRODUTO:	NÚMERO DE MATRÍCULAS NO ENSINO TÉCNICO INTEGRADO AO MÉDIO OFERECIDAS PELO CPS (unidade)	
DESCRIÇÃO:	Manutenção do ensino técnico integrado ao médio oferecido pelo CPS	
AÇÃO		
12.665.4809.6497	<b>PESQUISA, DESENVOLVIMENTO, INOVAÇÃO E EXTENSÃO</b>	427.500
PRODUTO:	PESQUISA, DESENVOLVIMENTO, INOVAÇÃO E EXTENSÃO	
INDICADOR DE PRODUTO:	NÚMERO DE DOCENTES E DISCENTES EM PROJETOS DE DESENVOLVIMENTO, PESQUISA, INOVAÇÃO E EXTENSÃO (unidade)	
DESCRIÇÃO:	Manutenção de docentes e discentes em projetos de desenvolvimento, pesquisa, inovação e extensão.	



<b>ÓRGÃO: 48000 - SECR. DE CIÊNCIA, TECNOLOGIA E INOVAÇÃO</b> <b>ADMINISTRAÇÃO DIRETA</b>	Valores em R\$ 1,00
	<b>82.312.247</b>

**RESUMO DA ADMINISTRAÇÃO DIRETA**

PROGRAMA	
0001 - PARTICIPAÇÃO SOCIETÁRIA	10
0102 - OBRIGAÇÕES PREVIDENCIÁRIAS EM COMPLEMENTAÇÃO	17.457.804
4805 - CIÊNCIA, TECNOLOGIA E INOVAÇÃO PARA O DESENVOLVIMENTO DO ESTADO DE SÃO PAULO	64.854.433

FUNÇÃO	
19 - CIÊNCIA E TECNOLOGIA	82.312.247

SUBFUNÇÃO	
122 - ADMINISTRAÇÃO GERAL	47.581.350
273 - PREVIDÊNCIA COMPLEMENTAR	17.457.804
572 - DESENVOLVIMENTO TECNOLÓGICO E ENGENHARIA	17.273.093

MODALIDADE DE APLICAÇÃO	
050 - TRANSF. A INST.PRIVADAS SEM FINS LUCRATIVOS	10.193.990
090 - APLICAÇÕES DIRETAS	71.932.641
091 - OPERAÇÃO INTRAÓRGÃOS ORÇ.FISCAL E SEGURIDADE	185.616

UNIDADE ORÇAMENTÁRIA	
48001 - SEC. DE CIÊNCIA, TECNOLOGIA E INOVAÇÃO	82.312.247

FONTE	PESSOAL E ENCARGOS SOCIAIS	JUROS E ENCARGOS DA DÍVIDA	OUTRAS DESPESAS CORRENTES	INVESTIMENTOS	INVERSÕES FINANCEIRAS	AMORTIZAÇÃO DA DÍVIDA	TOTAL
1.500.10 - Recursos Livres - Tesouro Do Estado	58.750.662		23.064.860	10	10		81.815.542
1.759.60 - Outras Fontes - Fundos			10	10	10		30
1.799.20 - Recursos Vinculados - Vinculados Estaduais	496.675						496.675
<b>TOTAL</b>	<b>59.247.337</b>		<b>23.064.870</b>	<b>20</b>	<b>20</b>		<b>82.312.247</b>

Inclui valores referentes a transferência intragovernamental.

**PROGRAMAÇÃO DA ADMINISTRAÇÃO DIRETA**

PROGRAMA: 0001 PARTICIPAÇÃO SOCIETÁRIA				10
AÇÃO	GRUPO DESPESA	FONTE		
19.572.0001.9012 SUBSCRIÇÃO DE AÇÕES DO INSTITUTO DE PESQUISAS TECNOLÓGICAS DO EST. DE SP - IPT.				10
	INVERSÕES FINANCEIRAS			10
		1.500.10 - Recursos Livres - Tesouro Do Estado		10

PROGRAMA: 0102 OBRIGAÇÕES PREVIDENCIÁRIAS EM COMPLEMENTAÇÃO				17.457.804
AÇÃO	GRUPO DESPESA	FONTE		
19.273.0102.4781 COMPLEMENTAÇÃO DE APOSENTADORIAS E PENSÕES LEI 200/74 - IPT.				17.457.804
	PESSOAL E ENCARGOS SOCIAIS			17.457.804
		1.500.10 - Recursos Livres - Tesouro Do Estado		16.961.129
		1.799.20 - Recursos Vinculados - Vinculados Estaduais		496.675

PROGRAMA: 4805 CIÊNCIA, TECNOLOGIA E INOVAÇÃO PARA O DESENVOLVIMENTO DO ESTADO DE SÃO PAULO				64.854.433
AÇÃO	GRUPO DESPESA	FONTE		
19.572.4805.2688 ELABORAÇÃO DO PLANO DIRETOR DE CIÊNCIA, TECNOLOGIA E INOVAÇÃO DO ESTADO DE SP				10
	INVESTIMENTOS			10
		1.500.10 - Recursos Livres - Tesouro Do Estado		10



Autenticar documento em <http://sempapel.al.sp.gov.br/autenticidade> com o identificador 330037003200380036003A00500052004100, Documento assinado digitalmente conforme a Lei nº 14.063/2020.

<b>19.572.4805.4394</b>	<b>PROGRAMA DE APOIO TECNOLÓGICO AOS MUNICÍPIOS - PATEM</b>			<b>4.320.000</b>
		OUTRAS DESPESAS CORRENTES		4.320.000
			1.500.10 - Recursos Livres - Tesouro Do Estado	4.320.000
	<b>AÇÃO</b>	<b>GRUPO DESPESA</b>	<b>FONTE</b>	
<b>19.572.4805.5204</b>	<b>SISTEMA PAULISTA DE AMBIENTES DE INOVAÇÃO - SPAI</b>			<b>5.655.443</b>
		OUTRAS DESPESAS CORRENTES		5.655.443
			1.500.10 - Recursos Livres - Tesouro Do Estado	5.655.443
	<b>AÇÃO</b>	<b>GRUPO DESPESA</b>	<b>FONTE</b>	
<b>19.122.4805.5272</b>	<b>APOIO TÉCNICO-ADMINISTRATIVO</b>			<b>47.581.350</b>
		PESSOAL E ENCARGOS SOCIAIS		41.789.533
			1.500.10 - Recursos Livres - Tesouro Do Estado	41.789.533
		OUTRAS DESPESAS CORRENTES		5.791.817
			1.500.10 - Recursos Livres - Tesouro Do Estado	5.791.817
	<b>AÇÃO</b>	<b>GRUPO DESPESA</b>	<b>FONTE</b>	
<b>19.572.4805.6445</b>	<b>APOIO À INTERNACIONALIZAÇÃO COM ATRAÇÃO DE INSTITUIÇÕES DE PESQUISA ESTRANGEIRAS</b>			<b>1.000.000</b>
		OUTRAS DESPESAS CORRENTES		1.000.000
			1.500.10 - Recursos Livres - Tesouro Do Estado	1.000.000
	<b>AÇÃO</b>	<b>GRUPO DESPESA</b>	<b>FONTE</b>	
<b>19.572.4805.6448</b>	<b>APOIO TECNOLÓGICO, CONSULTORIA E FINANCIAMENTO A MICRO E PEQUENAS EMPRESAS</b>			<b>297.629</b>
		OUTRAS DESPESAS CORRENTES		297.609
			1.500.10 - Recursos Livres - Tesouro Do Estado	297.599
			1.759.60 - Outras Fontes - Fundos	10
		INVESTIMENTOS		10
			1.759.60 - Outras Fontes - Fundos	10
		INVERSÕES FINANCEIRAS		10
			1.759.60 - Outras Fontes - Fundos	10
	<b>AÇÃO</b>	<b>GRUPO DESPESA</b>	<b>FONTE</b>	
<b>19.572.4805.6449</b>	<b>ESTRUTURAÇÃO DE DISTRITOS DE INOVAÇÃO</b>			<b>2.500.000</b>
		OUTRAS DESPESAS CORRENTES		2.500.000
			1.500.10 - Recursos Livres - Tesouro Do Estado	2.500.000
	<b>AÇÃO</b>	<b>GRUPO DESPESA</b>	<b>FONTE</b>	
<b>19.572.4805.6450</b>	<b>IMPLANTAÇÃO DE INSTALAÇÕES DE APOIO PARA EMPRESAS INOVADORAS</b>			<b>3.500.001</b>
		OUTRAS DESPESAS CORRENTES		3.500.001
			1.500.10 - Recursos Livres - Tesouro Do Estado	3.500.001



<b>ÓRGÃO: 48000 - SECR. DE CIÊNCIA, TECNOLOGIA E INOVAÇÃO</b>	Valores em R\$ 1,00
<b>UNIDADE: 48001 - SEC. DE CIÊNCIA, TECNOLOGIA E INOVAÇÃO</b>	<b>82.312.247</b>
<b>ESFERA: ORÇAMENTO FISCAL</b>	

## RESUMO DA UNIDADE ORÇAMENTÁRIA

PROGRAMA	
0001 - PARTICIPAÇÃO SOCIETÁRIA	10
0102 - OBRIGAÇÕES PREVIDENCIÁRIAS EM COMPLEMENTAÇÃO	17.457.804
4805 - CIÊNCIA, TECNOLOGIA E INOVAÇÃO PARA O DESENVOLVIMENTO DO ESTADO DE SÃO PAULO	64.854.433
FUNÇÃO	
19 - CIÊNCIA E TECNOLOGIA	82.312.247
SUBFUNÇÃO	
122 - ADMINISTRAÇÃO GERAL	47.581.350
273 - PREVIDÊNCIA COMPLEMENTAR	17.457.804
572 - DESENVOLVIMENTO TECNOLÓGICO E ENGENHARIA	17.273.093
MODALIDADE DE APLICAÇÃO	
050 - TRANSF. A INST.PRIVADAS SEM FINS LUCRATIVOS	10.193.990
090 - APLICAÇÕES DIRETAS	71.932.641
091 - OPERAÇÃO INTRAÓRGÃOS ORÇ.FISCAL E SEGURIDADE	185.616

Inclui valores referentes a transferência intragovernamental.

## PROGRAMAÇÃO DA UNIDADE ORÇAMENTÁRIA

PROGRAMA: 0001 PARTICIPAÇÃO SOCIETÁRIA				10
AÇÃO	GRUPO DESPESA	FONTE		
19.572.0001.9012 SUBSCRIÇÃO DE AÇÕES DO INSTITUTO DE PESQUISAS TECNOLÓGICAS DO EST. DE SP - IPT.				10
	INVERSÕES FINANCEIRAS			10
		1.500.10 - Recursos Livres - Tesouro Do Estado		10

PROGRAMA: 0102 OBRIGAÇÕES PREVIDENCIÁRIAS EM COMPLEMENTAÇÃO				17.457.804
AÇÃO	GRUPO DESPESA	FONTE		
19.273.0102.4781 COMPLEMENTAÇÃO DE APOSENTADORIAS E PENSÕES LEI 200/74 - IPT.				17.457.804
	PESSOAL E ENCARGOS SOCIAIS			17.457.804
		1.500.10 - Recursos Livres - Tesouro Do Estado		16.961.129
		1.799.20 - Recursos Vinculados - Vinculados Estaduais		496.675

PROGRAMA: 4805 CIÊNCIA, TECNOLOGIA E INOVAÇÃO PARA O DESENVOLVIMENTO DO ESTADO DE SÃO PAULO				64.854.433
AÇÃO	GRUPO DESPESA	FONTE		
19.572.4805.2688 ELABORAÇÃO DO PLANO DIRETOR DE CIÊNCIA, TECNOLOGIA E INOVAÇÃO DO ESTADO DE SP				10
	INVESTIMENTOS			10
		1.500.10 - Recursos Livres - Tesouro Do Estado		10
<b>PRODUTO:</b>	PROJETOS ESTRATÉGICOS EM CIÊNCIA, TECNOLOGIA E INOVAÇÃO			
<b>INDICADOR DE PRODUTO:</b>	NÚMERO DE INSTITUIÇÕES ESTRANGEIRAS DE PESQUISA ATRÁIDAS PARA INSTALAÇÃO NO ESTADO DE SÃO PAULO (unidade)			



Autenticar documento em <http://sempapel.al.sp.gov.br/autenticidade> com o identificador 330037003200380036003A00500052004100, Documento assinado digitalmente conforme a Lei 14.063/2020.

AÇÃO		GRUPO DESPESA	FONTE	
19.572.4805.4394	<b>PROGRAMA DE APOIO TECNOLÓGICO AOS MUNICÍPIOS - PATEM</b>			<b>4.320.000</b>
		OUTRAS DESPESAS CORRENTES		4.320.000
			1.500.10 - Recursos Livres - Tesouro Do Estado	4.320.000
<b>PRODUTO:</b>	APOIO TÉCNICO E TECNOLÓGICO AOS MUNICÍPIOS PAULISTAS			
<b>INDICADOR</b>	NÚMERO DE ATENDIMENTOS REALIZADOS A MUNICÍPIOS PAULISTAS POR MEIO DO PROGRAMA DE APOIO			
<b>DE PRODUTO:</b>	TECNOLÓGICO AOS MUNICÍPIOS (PATEM) (unidade)			
AÇÃO		GRUPO DESPESA	FONTE	
19.572.4805.5204	<b>SISTEMA PAULISTA DE AMBIENTES DE INOVAÇÃO - SPAI</b>			<b>5.655.443</b>
		OUTRAS DESPESAS CORRENTES		5.655.443
			1.500.10 - Recursos Livres - Tesouro Do Estado	5.655.443
<b>PRODUTO:</b>	MELHORIA DOS ECOSISTEMAS DE INOVAÇÃO			
<b>INDICADOR DE PRODUTO:</b>	NÚMERO DE ATIVIDADES DE APOIO REALIZADAS NOS ECOSISTEMAS DE INOVAÇÃO PAULISTAS (unidade)			
AÇÃO		GRUPO DESPESA	FONTE	
19.122.4805.5272	<b>APOIO TÉCNICO-ADMINISTRATIVO</b>			<b>47.581.350</b>
		PESSOAL E ENCARGOS SOCIAIS		41.789.533
			1.500.10 - Recursos Livres - Tesouro Do Estado	41.789.533
		OUTRAS DESPESAS CORRENTES		5.791.817
			1.500.10 - Recursos Livres - Tesouro Do Estado	5.791.817
AÇÃO		GRUPO DESPESA	FONTE	
19.572.4805.6445	<b>APOIO À INTERNACIONALIZAÇÃO COM ATRAÇÃO DE INSTITUIÇÕES DE PESQUISA ESTRANGEIRAS</b>			<b>1.000.000</b>
		OUTRAS DESPESAS CORRENTES		1.000.000
			1.500.10 - Recursos Livres - Tesouro Do Estado	1.000.000
<b>PRODUTO:</b>	PROJETOS ESTRATÉGICOS EM CIÊNCIA, TECNOLOGIA E INOVAÇÃO			
<b>INDICADOR DE PRODUTO:</b>	NÚMERO DE INSTITUIÇÕES ESTRANGEIRAS DE PESQUISA ATRAÍDAS PARA INSTALAÇÃO NO ESTADO DE SÃO PAULO (unidade)			
AÇÃO		GRUPO DESPESA	FONTE	
19.572.4805.6448	<b>APOIO TECNOLÓGICO, CONSULTORIA E FINANCIAMENTO A MICRO E PEQUENAS EMPRESAS</b>			<b>297.629</b>
		OUTRAS DESPESAS CORRENTES		297.609
			1.500.10 - Recursos Livres - Tesouro Do Estado	297.599
			1.759.60 - Outras Fontes - Fundos	10
		INVESTIMENTOS		10
			1.759.60 - Outras Fontes - Fundos	10
		INVERSÕES FINANCEIRAS		10
			1.759.60 - Outras Fontes - Fundos	10
<b>PRODUTO:</b>	APOIO PARA INOVAÇÃO EM MICRO E PEQUENAS EMPRESAS			
<b>INDICADOR DE PRODUTO:</b>	NÚMERO DE ATENDIMENTOS DE APOIO TECNOLÓGICO PRESTADOS A MICRO E PEQUENAS EMPRESAS (unidade)			
AÇÃO		GRUPO DESPESA	FONTE	
19.572.4805.6449	<b>ESTRUTURAÇÃO DE DISTRITOS DE INOVAÇÃO</b>			<b>2.500.000</b>
		OUTRAS DESPESAS CORRENTES		2.500.000
			1.500.10 - Recursos Livres - Tesouro Do Estado	2.500.000
<b>PRODUTO:</b>	MELHORIA DOS ECOSISTEMAS DE INOVAÇÃO			
<b>INDICADOR DE PRODUTO:</b>	NÚMERO DE ATIVIDADES DE APOIO REALIZADAS NOS ECOSISTEMAS DE INOVAÇÃO PAULISTAS (unidade)			



AÇÃO		GRUPO DESPESA	FONTE	
19.572.4805.6450	IMPLANTAÇÃO DE INSTALAÇÕES DE APOIO PARA EMPRESAS INOVADORAS			3.500.001
		OUTRAS DESPESAS CORRENTES		3.500.001
			1.500.10 - Recursos Livres - Tesouro Do Estado	3.500.001
PRODUTO:	MELHORIA DOS ECOSSISTEMAS DE INOVAÇÃO			
INDICADOR DE PRODUTO:	NÚMERO DE ATIVIDADES DE APOIO REALIZADAS NOS ECOSSISTEMAS DE INOVAÇÃO PAULISTAS (unidade)			



<b>ÓRGÃO: 48000 - SECR. DE CIÊNCIA, TECNOLOGIA E INOVAÇÃO</b>	Valores em R\$ 1,00
<b>UNIDADE: 48045 - FUNDAÇÃO DE AMPARO À PESQUISA EST.SP-FAPESP</b>	<b>2.790.891.422</b>
<b>ESFERA: ORÇAMENTO FISCAL</b>	

## PRINCIPAIS ATRIBUIÇÕES

- A Constituição estadual garante à FAPESP a destinação de um por cento da receita tributária do Estado, excluída a parcela de transferência obrigatória aos municípios, para aplicação em desenvolvimento científico e tecnológico, cabendo-lhe:
· custear, total ou parcialmente, projetos de pesquisas individuais ou institucionais, oficiais ou particulares, julgados aconselháveis por seus órgãos competentes;
· promover periodicamente estudos sobre o estado geral da pesquisa em São Paulo e no Brasil, identificando os campos que devem receber prioridade de fomento;
· manter cadastro das pesquisas sob seu amparo e das demais do Estado, bem como das unidades de pesquisa existentes no Estado, seu pessoal e instalações;
· promover o intercâmbio de pesquisadores nacionais e estrangeiros, através da concessão ou complementação de bolsas de estudos ou pesquisas, no País e no exterior;
· promover ou subvencionar a publicação dos resultados das pesquisas;
· fiscalizar a aplicação dos auxílios que fornece;
· custear parcialmente a instalação de novas unidades de pesquisa.

## RESUMO DA UNIDADE ORÇAMENTÁRIA

PROGRAMA	
4806 - DESENVOLVIMENTO DA CIÊNCIA E DA TECNOLOGIA	2.790.891.422
FUNÇÃO	
19 - CIÊNCIA E TECNOLOGIA	2.790.891.422
SUBFUNÇÃO	
122 - ADMINISTRAÇÃO GERAL	230.947.780
571 - DESENVOLVIMENTO CIENTÍFICO	1.538.844.384
572 - DESENVOLVIMENTO TECNOLÓGICO E ENGENHARIA	894.137.707
573 - DIFUSÃO DO CONHECIMENTO CIENT.E TECNOLÓGICO	126.961.551
MODALIDADE DE APLICAÇÃO	
050 - TRANSF. A INST.PRIVADAS SEM FINS LUCRATIVOS	93.499.000
090 - APLICAÇÕES DIRETAS	2.697.392.422

Inclui valores referentes a transferência intragovernamental.

## PROGRAMAÇÃO DA UNIDADE ORÇAMENTÁRIA

PROGRAMA: 4806 DESENVOLVIMENTO DA CIÊNCIA E DA TECNOLOGIA			2.790.891.422
AÇÃO	GRUPO DESPESA	FONTE	
<b>19.571.4806.4688</b> FORMAÇÃO DE RECURSOS HUMANOS			<b>463.928.690</b>
	PESSOAL E ENCARGOS SOCIAIS		2.798.283
		1.501.40 - Recursos Livres - Próprios	2.798.283
	OUTRAS DESPESAS CORRENTES		461.130.407
		1.500.10 - Recursos Livres - Tesouro Do Estado	322.791.268
		1.501.40 - Recursos Livres - Próprios	24
		1.501.60 - Recursos Livres - Outras Fontes - Drem	138.339.115
<b>PRODUTO:</b>	BOLSAS DE FORMAÇÃO		
<b>INDICADOR DE PRODUTO:</b>	NÚMERO DE BOLSAS DE FORMAÇÃO DE RECURSOS HUMANOS CONTRATADAS (unidade)		



Autenticar documento em <http://sempapel.al.sp.gov.br/autenticidade> com o identificador 330037003200380036003A00500052004100, Documento assinado digitalmente conforme art. 294º, II da Lei 14.063/2020.



AÇÃO		GRUPO DESPESA	FONTE	
19.572.4806.4699	PROJETOS DE PESQUISA PARA INOVAÇÃO EM PARCERIA COM EMPRESAS			<b>272.520.232</b>
		PESSOAL E ENCARGOS SOCIAIS		1.897.683
			1.501.40 - Recursos Livres - Próprios	1.897.683
		OUTRAS DESPESAS CORRENTES		142.964.095
			1.500.10 - Recursos Livres - Tesouro Do Estado	69.067.330
			1.501.40 - Recursos Livres - Próprios	34.000.012
			1.501.60 - Recursos Livres - Outras Fontes - Drem	29.600.284
			1.570.50 - Recursos Vinculados - Vinculados Federais	3.500.010
			1.701.40 - Recursos Vinculados - Próprios	6.796.459
		INVESTIMENTOS		117.158.454
			1.500.10 - Recursos Livres - Tesouro Do Estado	78.860.897
			1.501.60 - Recursos Livres - Outras Fontes - Drem	38.297.527
			1.570.50 - Recursos Vinculados - Vinculados Federais	10
			1.756.40 - Recursos Vinculados - Próprios	20
		INVERSÕES FINANCEIRAS		10.500.000
			1.500.10 - Recursos Livres - Tesouro Do Estado	10.500.000
PRODUTO:	PARCERIA PARA INOVAÇÃO NAS EMPRESAS			
INDICADOR DE PRODUTO:	NÚMERO DE EMPRESAS DE PEQUENO E MÉDIO PORTE COM PROJETOS DE PESQUISA APOIADOS PELO PIPE (unidade)			
AÇÃO		GRUPO DESPESA	FONTE	
19.571.4806.5286	PESQUISA PARA O AVANÇO DO CONHECIMENTO			<b>1.074.915.694</b>
		PESSOAL E ENCARGOS SOCIAIS		7.912.382
			1.501.40 - Recursos Livres - Próprios	7.912.382
		OUTRAS DESPESAS CORRENTES		727.208.268
			1.500.10 - Recursos Livres - Tesouro Do Estado	485.671.274
			1.501.40 - Recursos Livres - Próprios	26.131.462
			1.501.60 - Recursos Livres - Outras Fontes - Drem	208.144.832
			1.570.50 - Recursos Vinculados - Vinculados Federais	7.260.700
		INVESTIMENTOS		339.795.044
			1.500.10 - Recursos Livres - Tesouro Do Estado	237.856.531
			1.501.60 - Recursos Livres - Outras Fontes - Drem	101.938.513
PRODUTO:	PROJETOS DE PESQUISA CIENTÍFICA			
INDICADOR DE PRODUTO:	NÚMERO DE PROJETOS TEMÁTICOS E DOS CENTROS DE PESQUISA, INOVAÇÃO E DIFUSÃO CONTRATADOS (unidade)			
AÇÃO		GRUPO DESPESA	FONTE	
19.122.4806.5699	ADMINISTRAÇÃO DA FUNDAÇÃO DE AMPARO À PESQUISA DO ESTADO DE SÃO PAULO - FAPESP			<b>230.947.780</b>
		PESSOAL E ENCARGOS SOCIAIS		80.101.506
			1.501.40 - Recursos Livres - Próprios	80.101.506
		OUTRAS DESPESAS CORRENTES		150.846.274
			1.501.40 - Recursos Livres - Próprios	114.846.274
			1.501.60 - Recursos Livres - Outras Fontes - Drem	36.000.000



AÇÃO		GRUPO DESPESA	FONTE	
19.573.4806.6285	DIVULGAÇÃO E DIFUSÃO DOS RESULTADOS DE PESQUISA			<b>126.961.551</b>
		PESSOAL E ENCARGOS SOCIAIS		8.266.187
			1.501.40 - Recursos Livres - Próprios	8.266.187
		OUTRAS DESPESAS CORRENTES		118.695.364
			1.500.10 - Recursos Livres - Tesouro Do Estado	69.086.746
			1.501.40 - Recursos Livres - Próprios	20.000.012
			1.501.60 - Recursos Livres - Outras Fontes - Drem	29.608.606
PRODUTO:	DIFUSÃO DE INFORMAÇÕES CIENTÍFICAS E TECNOLÓGICAS			
INDICADOR DE PRODUTO:	NÚMERO DE ACESSOS A INFORMAÇÕES CIENTÍFICAS E TECNOLÓGICAS (unidade)			
AÇÃO		GRUPO DESPESA	FONTE	
19.572.4806.6347	INFRAESTRUTURA DE PESQUISA			<b>240.563.946</b>
		PESSOAL E ENCARGOS SOCIAIS		3.023.431
			1.501.40 - Recursos Livres - Próprios	3.023.431
		OUTRAS DESPESAS CORRENTES		143.240.029
			1.500.10 - Recursos Livres - Tesouro Do Estado	86.268.012
			1.501.40 - Recursos Livres - Próprios	20.000.012
			1.501.60 - Recursos Livres - Outras Fontes - Drem	36.972.005
		INVESTIMENTOS		94.300.486
			1.500.10 - Recursos Livres - Tesouro Do Estado	66.010.340
			1.501.60 - Recursos Livres - Outras Fontes - Drem	28.290.146
PRODUTO:	APRIMORAMENTO DA INFRAESTRUTURA DE PESQUISA			
INDICADOR DE PRODUTO:	NÚMERO DE NOVOS PROCESSOS DE EQUIPAMENTO MULTIUSUÁRIO (EMU) CONTRATADOS NO ANO (unidade)			
AÇÃO		GRUPO DESPESA	FONTE	
19.572.4806.6348	PESQUISA EM TEMAS ESTRATÉGICOS			<b>381.053.529</b>
		PESSOAL E ENCARGOS SOCIAIS		1.318.730
			1.501.40 - Recursos Livres - Próprios	1.318.730
		OUTRAS DESPESAS CORRENTES		180.134.477
			1.500.10 - Recursos Livres - Tesouro Do Estado	93.350.822
			1.501.40 - Recursos Livres - Próprios	38.249.112
			1.501.60 - Recursos Livres - Outras Fontes - Drem	40.007.495
			1.570.50 - Recursos Vinculados - Vinculados Federais	2.500.000
			1.701.40 - Recursos Vinculados - Próprios	6.027.048
		INVESTIMENTOS		199.600.322
			1.500.10 - Recursos Livres - Tesouro Do Estado	139.720.225
			1.501.60 - Recursos Livres - Outras Fontes - Drem	59.880.097
PRODUTO:	APOIO À PESQUISA EM TEMAS ESTRATÉGICOS			
INDICADOR DE PRODUTO:	NUMERO DE PROCESSOS DE NUCLEO DE APOIO ORIENTADO A PROBLEMAS DE SAO PAULO E DE CENTROS DE CIÊNCIA PARA O DESENVOLVIMENTO CONTRATADOS NO ANO (unidade)			



<b>ÓRGÃO: 48000 - SECR. DE CIÊNCIA, TECNOLOGIA E INOVAÇÃO</b>	Valores em R\$ 1,00
<b>UNIDADE: 48046 - FUNDAÇÃO UNIVERSIDADE VIRTUAL EST.SP-UNIVESP</b>	<b>144.276.061</b>
<b>ESFERA: ORÇAMENTO FISCAL</b>	

### PRINCIPAIS ATRIBUIÇÕES

- Ministrará, diretamente ou por intermédio de convênio com outras instituições de ensino, os cursos necessários visando à formação e ao aperfeiçoamento, inclusive em nível de pós-graduação, dos recursos humanos para prover o acesso ao conhecimento como bem público em todos os Municípios do Estado;
- Promover a pesquisa científica e tecnológica e a produção de pensamento original, preferencialmente orientadas para a busca de novos saberes e métodos relacionados ao uso intensivo das tecnologias de informação e comunicação aplicadas à educação, destinando-se a formar competências, desenvolver habilidades profissionais e promover a disseminação do conhecimento;
- Desenvolver ações voltadas à expansão geográfica e à ampliação das vagas do ensino superior;
- Prestar serviços à comunidade, visando à difusão das conquistas e benefícios resultantes do conhecimento e da pesquisa; subsidiar a formulação de políticas públicas voltadas à educação superior e disseminar as respectivas informações; atuar em todas as regiões do Estado e observar, em suas políticas e ações, o intercâmbio acadêmico-científico e a cooperação com instituições nacionais e estrangeiras que se relacionarem aos seus objetivos;
- Fazer uso intensivo das tecnologias de informação e comunicação para a oferta de cursos semipresenciais, com a utilização de instrumentos, técnicas e métodos que lhe sejam correlatos, observando as diferenças individuais dos alunos, as peculiaridades regionais e as possibilidades de combinação dos conhecimentos para novos cursos e programas de pesquisa.

### RESUMO DA UNIDADE ORÇAMENTÁRIA

PROGRAMA	
4807 - ENSINO SUPERIOR NO ESTADO DE SÃO PAULO	144.276.061
FUNÇÃO	
12 - EDUCAÇÃO	144.276.061
SUBFUNÇÃO	
364 - ENSINO SUPERIOR	144.276.061
MODALIDADE DE APLICAÇÃO	
090 - APLICAÇÕES DIRETAS	144.276.061

Inclui valores referentes a transferência intragovernamental.

### PROGRAMAÇÃO DA UNIDADE ORÇAMENTÁRIA

PROGRAMA: 4807 ENSINO SUPERIOR NO ESTADO DE SÃO PAULO			144.276.061
AÇÃO	GRUPO DESPESA	FONTE	
<b>12.364.4807.6137 PROMOÇÃO E EXPANSÃO DO ENSINO SUPERIOR A DISTÂNCIA</b>			<b>144.276.061</b>
	PESSOAL E ENCARGOS SOCIAIS		22.897.015
		1.500.10 - Recursos Livres - Tesouro Do Estado	22.897.015
	OUTRAS DESPESAS CORRENTES		121.379.036
		1.500.10 - Recursos Livres - Tesouro Do Estado	116.019.094
		1.501.40 - Recursos Livres - Próprios	5.359.942
	INVESTIMENTOS		10
		1.501.40 - Recursos Livres - Próprios	10
<b>PRODUTO:</b>	ENSINO À DISTÂNCIA		
<b>INDICADOR DE PRODUTO:</b>	NÚMERO DE ALUNOS MATRICULADOS NOS CURSOS DE GRADUAÇÃO À DISTÂNCIA (unidade)		



Autenticar documento em <http://sempapel.al.sp.gov.br/autenticidade> com o identificador 330037003200380036003A00500052004100, Documento assinado digitalmente conforme a Lei nº 14.063/2020.

<b>ÓRGÃO: 48000 - SECR. DE CIÊNCIA, TECNOLOGIA E INOVAÇÃO</b> <b>UNIDADE: 48057 - UNIVERSIDADE DE SÃO PAULO - USP</b> <b>ESFERA: ORÇAMENTO FISCAL</b>	Valores em R\$ 1,00
	<b>9.175.032.551</b>

**PRINCIPAIS ATRIBUIÇÕES**

- Promover e desenvolver todas as formas de conhecimento, por meio do ensino e da pesquisa;
- Ministrar o ensino superior visando à formação de pessoas capacitadas ao exercício da investigação e do magistério em todas as áreas do conhecimento, bem como à qualificação para as atividades profissionais;
- Estender à sociedade serviços indissociáveis das atividades de ensino e de pesquisa.

**RESUMO DA UNIDADE ORÇAMENTÁRIA**

PROGRAMA	
0930 - ATENDIMENTO INTEGRADO E REGIONALIZADO NO SUS NO ESTADO DE SAO PAULO	1.038.564.084
4807 - ENSINO SUPERIOR NO ESTADO DE SÃO PAULO	8.136.268.467
4809 - PROGRAMA ESTADUAL DE EDUCAÇÃO PROFISSIONAL TÉCNICA E TECNOLÓGICA	200.000
FUNÇÃO	
10 - SAÚDE	1.038.564.084
12 - EDUCAÇÃO	8.136.468.467
SUBFUNÇÃO	
122 - ADMINISTRAÇÃO GERAL	2.588.389.870
302 - ASSISTÊNCIA HOSPITALAR E AMBULATORIAL	1.038.564.084
363 - ENSINO PROFISSIONAL	200.000
364 - ENSINO SUPERIOR	5.225.684.930
392 - DIFUSÃO CULTURAL	322.193.667
MODALIDADE DE APLICAÇÃO	
090 - APLICAÇÕES DIRETAS	8.608.258.617
091 - OPERAÇÃO INTRAÓRGÃOS ORÇ.FISCAL E SEGURIDADE	566.773.934

Inclui valores referentes a transferência intragovernamental.

**PROGRAMAÇÃO DA UNIDADE ORÇAMENTÁRIA**

PROGRAMA: 0930 ATENDIMENTO INTEGRADO E REGIONALIZADO NO SUS NO ESTADO DE SAO PAULO			1.038.564.084
AÇÃO	GRUPO DESPESA	FONTE	
<b>10.302.0930.5274 ASSISTÊNCIA MÉDICA, HOSPITALAR E AMBULATORIAL</b>			<b>904.197.947</b>
	PESSOAL E ENCARGOS SOCIAIS		365.531.411
		1.500.81 - Recursos Livres - Intra	365.531.411
	OUTRAS DESPESAS CORRENTES		518.666.516
		1.500.10 - Recursos Livres - Tesouro Do Estado	10
		1.500.81 - Recursos Livres - Intra	115.945.230
		1.501.40 - Recursos Livres - Próprios	402.720.814
		1.631.50 - Recursos Vinculados - Vinculados Federais	442
		1.669.50 - Recursos Vinculados - Vinculados Federais	20
	INVESTIMENTOS		20.000.020
		1.500.81 - Recursos Livres - Intra	20.000.000
		1.631.50 - Recursos Vinculados - Vinculados Federais	10
		1.669.50 - Recursos Vinculados - Vinculados Federais	10
<b>PRODUTO:</b>	ATENDIMENTOS DE SAÚDE DE ALTA E MÉDIA COMPLEXIDADE DE OUTROS HOSPITAIS DA ADMINISTRAÇÃO INDIRETA		
<b>INDICADOR DE PRODUTO:</b>	NÚMERO DE ATENDIMENTOS AMBULATORIAIS E HOSPITALARES REALIZADOS PELA ADMINISTRAÇÃO DIRETA E INDIRETA (unidade)		



Autenticar documento em <http://sempapel.al.sp.gov.br/autenticidade> com o identificador 330037003200380036003A00500052004100, Documento assinado digitalmente conforme a Lei nº 13.344, II da Lei 14.063/2020.

AÇÃO	GRUPO DESPESA	FONTE	
<b>10.302.0930.5276</b>	<b>PROCEDIMENTOS ALTA COMPLEXIDADE ÁREAS ANOMALIAS CRANIOFACIAIS/DEFIC.AUDITIVOS</b>		<b>134.366.137</b>
	PESSOAL E ENCARGOS SOCIAIS		119.433.537
		1.500.81 - Recursos Livres - Intra	119.433.537
	OUTRAS DESPESAS CORRENTES		14.932.600
		1.500.81 - Recursos Livres - Intra	10.526.000
		1.501.40 - Recursos Livres - Próprios	4.406.600
<b>PRODUTO:</b>	ATENDIMENTOS DE SAÚDE DE ALTA E MÉDIA COMPLEXIDADE DE OUTROS HOSPITAIS DA ADMINISTRAÇÃO INDIRETA		
<b>INDICADOR DE PRODUTO:</b>	NÚMERO DE ATENDIMENTOS AMBULATORIAIS E HOSPITALARES REALIZADOS PELA ADMINISTRAÇÃO DIRETA E INDIRETA (unidade)		

<b>PROGRAMA:</b>	<b>4807</b>	<b>ENSINO SUPERIOR NO ESTADO DE SÃO PAULO</b>	<b>8.136.268.467</b>
------------------	-------------	---	----------------------

AÇÃO	GRUPO DESPESA	FONTE	
<b>12.364.4807.1151</b>	<b>ADEQUAÇÃO DA ESTRUTURA FÍSICA DAS UNIVERSIDADES E FACULDADES PÚBLICAS</b>		<b>366.517.456</b>
	OUTRAS DESPESAS CORRENTES		50.000.000
		1.500.10 - Recursos Livres - Tesouro Do Estado	50.000.000
	INVESTIMENTOS		316.517.456
		1.500.10 - Recursos Livres - Tesouro Do Estado	316.006.220
		1.756.40 - Recursos Vinculados - Próprios	511.236
<b>PRODUTO:</b>	INSTALAÇÕES CONSTRUÍDAS E ADEQUADAS		
<b>INDICADOR DE PRODUTO:</b>	AREA DAS UNIVERSIDADES E FACULDADES ESTADUAIS PAULISTAS CONSTRUÍDAS (m²)		

AÇÃO	GRUPO DESPESA	FONTE	
<b>12.392.4807.5297</b>	<b>ATIVIDADES EM MUSEUS</b>		<b>81.598.534</b>
	PESSOAL E ENCARGOS SOCIAIS		78.953.207
		1.500.10 - Recursos Livres - Tesouro Do Estado	78.953.207
	OUTRAS DESPESAS CORRENTES		2.645.327
		1.500.10 - Recursos Livres - Tesouro Do Estado	2.645.327
<b>PRODUTO:</b>	MUSEUS E MOSTRAS DE ACERVO		
<b>INDICADOR DE PRODUTO:</b>	NÚMERO DE VISITANTES EM EXPOSIÇÕES E MOSTRAS DO ACERVO (unidade)		

AÇÃO	GRUPO DESPESA	FONTE	
<b>12.364.4807.5304</b>	<b>ENSINO DE GRADUAÇÃO NAS UNIVERSIDADES E FACULDADES ESTADUAIS</b>		<b>2.198.234.175</b>
	PESSOAL E ENCARGOS SOCIAIS		1.690.647.343
		1.500.10 - Recursos Livres - Tesouro Do Estado	1.690.647.343
	OUTRAS DESPESAS CORRENTES		407.586.812
		1.500.10 - Recursos Livres - Tesouro Do Estado	303.063.156
		1.501.40 - Recursos Livres - Próprios	104.523.656
	INVESTIMENTOS		100.000.020
		1.500.10 - Recursos Livres - Tesouro Do Estado	100.000.000
		1.501.40 - Recursos Livres - Próprios	20
<b>PRODUTO:</b>	ENSINO DE GRADUAÇÃO		
<b>INDICADOR DE PRODUTO:</b>	NÚMERO DE ALUNOS MATRICULADOS NA GRADUAÇÃO/ANO (unidade)		



AÇÃO		GRUPO DESPESA	FONTE	
<b>12.364.4807.5305</b>	<b>ENSINO DE PÓS-GRADUAÇÃO E PESQUISA NAS UNIVERSIDADES E FACULDADES ESTADUAIS</b>			<b>2.481.631.672</b>
		PESSOAL E ENCARGOS SOCIAIS		2.013.418.850
			1.500.10 - Recursos Livres - Tesouro Do Estado	2.013.418.850
		OUTRAS DESPESAS CORRENTES		188.212.672
			1.500.10 - Recursos Livres - Tesouro Do Estado	81.297.615
			1.501.40 - Recursos Livres - Próprios	105.156.065
			1.570.50 - Recursos Vinculados - Vinculados Federais	1.755.410
			1.599.50 - Recursos Vinculados - Vinculados Federais	3.582
		INVESTIMENTOS		280.000.150
			1.500.10 - Recursos Livres - Tesouro Do Estado	130.000.000
			1.501.40 - Recursos Livres - Próprios	150.000.000
			1.570.50 - Recursos Vinculados - Vinculados Federais	110
			1.599.50 - Recursos Vinculados - Vinculados Federais	40
<b>PRODUTO:</b>	ENSINO DE PÓS-GRADUAÇÃO			
<b>INDICADOR DE PRODUTO:</b>	NÚMERO DE ALUNOS MATRICULADOS NO ENSINO DE PÓS-GRADUAÇÃO (unidade)			
AÇÃO		GRUPO DESPESA	FONTE	
<b>12.392.4807.5306</b>	<b>EXTENSÃO UNIVERSITÁRIA, DIFUSÃO CULTURAL E PRESTAÇÃO DE SERVIÇOS À COMUNIDADE</b>			<b>240.595.133</b>
		PESSOAL E ENCARGOS SOCIAIS		236.100.278
			1.500.10 - Recursos Livres - Tesouro Do Estado	236.100.278
		OUTRAS DESPESAS CORRENTES		4.494.855
			1.500.10 - Recursos Livres - Tesouro Do Estado	4.028.341
			1.501.40 - Recursos Livres - Próprios	466.514
<b>PRODUTO:</b>	EXTENSÃO UNIVERSITÁRIA			
<b>INDICADOR DE PRODUTO:</b>	NÚMERO DE ALUNOS MATRICULADOS NA EXTENSÃO UNIVERSITÁRIA E EM SERVIÇOS À COMUNIDADE (unidade)			
AÇÃO		GRUPO DESPESA	FONTE	
<b>12.364.4807.5312</b>	<b>RESTAURANTES UNIVERSITÁRIOS</b>			<b>70.512.491</b>
		OUTRAS DESPESAS CORRENTES		69.512.491
			1.500.10 - Recursos Livres - Tesouro Do Estado	69.204.480
			1.501.40 - Recursos Livres - Próprios	308.011
		INVESTIMENTOS		1.000.000
			1.500.10 - Recursos Livres - Tesouro Do Estado	1.000.000
<b>PRODUTO:</b>	SERVIÇO DE ALIMENTAÇÃO			
<b>INDICADOR DE PRODUTO:</b>	NÚMERO DE REFEIÇÕES SERVIDAS AOS ALUNOS DAS UNIVERSIDADES (unidade)			
AÇÃO		GRUPO DESPESA	FONTE	
<b>12.364.4807.5787</b>	<b>PERMANÊNCIA ESTUDANTIL</b>			<b>108.789.136</b>
		OUTRAS DESPESAS CORRENTES		108.789.136
			1.500.10 - Recursos Livres - Tesouro Do Estado	108.768.993
			1.501.40 - Recursos Livres - Próprios	20.143
<b>PRODUTO:</b>	PERMANÊNCIA ESTUDANTIL			
<b>INDICADOR DE PRODUTO:</b>	NÚMERO DE ALUNOS ATENDIDOS COM BOLSAS, PROGRAMAS E AUXÍLIOS PARA PERMANÊNCIA ESTUDANTIL (unidade)			



AÇÃO	GRUPO DESPESA	FONTE	
<b>12.122.4807.6351 APOIO TÉCNICO ADMINISTRATIVO DO ENSINO SUPERIOR</b>			<b>2.588.389.870</b>
	PESSOAL E ENCARGOS SOCIAIS		735.602.860
		1.500.10 - Recursos Livres - Tesouro Do Estado	735.602.860
	OUTRAS DESPESAS CORRENTES		1.452.787.010
		1.500.10 - Recursos Livres - Tesouro Do Estado	1.206.596.991
		1.501.40 - Recursos Livres - Próprios	231.078.241
		1.575.40 - Recursos Vinculados - Próprios	9.552.454
		1.599.40 - Recursos Vinculados - Próprios	1.156.596
		1.756.40 - Recursos Vinculados - Próprios	4.402.728
	INVESTIMENTOS		400.000.000
		1.500.10 - Recursos Livres - Tesouro Do Estado	400.000.000

PROGRAMA: 4809 PROGRAMA ESTADUAL DE EDUCAÇÃO PROFISSIONAL TÉCNICA E TECNOLÓGICA			200.000
AÇÃO	GRUPO DESPESA	FONTE	
<b>12.363.4809.5292 DESENVOLVIMENTO DA EDUCAÇÃO PROFISSIONAL TÉCNICA</b>			<b>200.000</b>
	OUTRAS DESPESAS CORRENTES		200.000
		1.500.10 - Recursos Livres - Tesouro Do Estado	200.000
<b>PRODUTO:</b>	ENSINO TÉCNICO OFERECIDO PELO GOVERNO DO ESTADO DE SÃO PAULO		
<b>INDICADOR DE PRODUTO:</b>	NÚMERO DE MATRÍCULAS NO ENSINO TÉCNICO OFERECIDO (unidade)		



<b>ÓRGÃO: 48000 - SECR. DE CIÊNCIA, TECNOLOGIA E INOVAÇÃO</b>	Valores em R\$ 1,00
<b>UNIDADE: 48058 - UNIVERSIDADE ESTADUAL DE CAMPINAS - UNICAMP</b>	<b>4.085.131.025</b>
<b>ESFERA: ORÇAMENTO FISCAL</b>	

## PRINCIPAIS ATRIBUIÇÕES

- Ministar o ensino para a formação de pessoas destinadas ao exercício das profissões liberais, técnico-científicas, técnico-artísticas, de magistério e aos trabalhos desinteressados da cultura;
- Promover e estimular a pesquisa científica e tecnológica e a produção de pensamento original no campo da Ciência, da Tecnologia, da Arte, das Letras e da Filosofia;
- Estudar os problemas socioeconômicos da comunidade, com o propósito de apresentar soluções corretas, sob a inspiração dos princípios da democracia;
- Por ao alcance da comunidade, sob a forma de cursos e serviços, a técnica, a cultura e o resultado das pesquisas que realizar; valer-se dos recursos da coletividade, tanto humanos como materiais, para integração dos diferentes grupos técnicos e sociais na Universidade.

## RESUMO DA UNIDADE ORÇAMENTÁRIA

PROGRAMA	
0930 - ATENDIMENTO INTEGRADO E REGIONALIZADO NO SUS NO ESTADO DE SAO PAULO	1.480.966.023
4807 - ENSINO SUPERIOR NO ESTADO DE SÃO PAULO	2.547.434.079
4809 - PROGRAMA ESTADUAL DE EDUCAÇÃO PROFISSIONAL TÉCNICA E TECNOLÓGICA	56.730.923
FUNÇÃO	
10 - SAÚDE	1.480.966.023
12 - EDUCAÇÃO	2.604.165.002
SUBFUNÇÃO	
122 - ADMINISTRAÇÃO GERAL	1.119.730.250
302 - ASSISTÊNCIA HOSPITALAR E AMBULATORIAL	1.480.966.023
363 - ENSINO PROFISSIONAL	56.730.923
364 - ENSINO SUPERIOR	1.424.721.037
392 - DIFUSÃO CULTURAL	2.982.792
MODALIDADE DE APLICAÇÃO	
050 - TRANSF. A INST.PRIVADAS SEM FINS LUCRATIVOS	602.824.125
090 - APLICAÇÕES DIRETAS	3.248.176.592
091 - OPERAÇÃO INTRAÓRGÃOS ORÇ.FISCAL E SEGURIDADE	234.130.308

Inclui valores referentes a transferência intragovernamental.

## PROGRAMAÇÃO DA UNIDADE ORÇAMENTÁRIA

PROGRAMA:	0930 ATENDIMENTO INTEGRADO E REGIONALIZADO NO SUS NO ESTADO DE SAO PAULO	1.480.966.023
AÇÃO	GRUPO DESPESA	FONTE
10.302.0930.5274 ASSISTÊNCIA MÉDICA, HOSPITALAR E AMBULATORIAL		1.480.966.023
	PESSOAL E ENCARGOS SOCIAIS	556.111.288
		1.500.81 - Recursos Livres - Intra
		520.311.278
		1.632.40 - Recursos Vinculados - Próprios
		35.300.010
		1.659.40 - Recursos Vinculados - Próprios
		500.000
	OUTRAS DESPESAS CORRENTES	918.800.297
		1.500.10 - Recursos Livres - Tesouro Do Estado
		10
		1.500.81 - Recursos Livres - Intra
		122.443.212
		1.501.40 - Recursos Livres - Próprios
		166.663.635
		1.631.50 - Recursos Vinculados - Vinculados Federais
		220.918
		1.632.40 - Recursos Vinculados - Próprios
		260.077.506
		1.636.40 - OUTRAS TRANSFERÊNCIAS DE CONVÊNIO E INSTRUMENTOS CONGÊNERES- VINCULADOS à SAÚDE
		9.610
		1.659.40 - Recursos Vinculados - Próprios
		369.291.064



Autenticar documento em <http://sempapel.al.sp.gov.br/autenticidade> com o identificador 330037003200380036003A00500052004100, Documento assinado digitalmente conforme a Lei nº 174º, II da Lei 14.063/2020.



	1.700.50 - Recursos Vinculados - Vinculados Federais	68.030
	1.899.40 - OUTROS RECURSOS VINCULADOS	26.312
<b>INVESTIMENTOS</b>		<b>6.054.438</b>
	1.500.81 - Recursos Livres - Intra	6.054.298
	1.631.50 - Recursos Vinculados - Vinculados Federais	100
	1.636.40 - OUTRAS TRANSFERÊNCIAS DE CONVÊNIO E INSTRUMENTOS CONGÊNERES- VINCULADOS À SAÚDE	10
	1.700.50 - Recursos Vinculados - Vinculados Federais	30
<b>PRODUTO:</b>	ATENDIMENTOS DE SAÚDE DE ALTA E MÉDIA COMPLEXIDADE DE OUTROS HOSPITAIS DA ADMINISTRAÇÃO INDIRETA	
<b>INDICADOR DE PRODUTO:</b>	NÚMERO DE ATENDIMENTOS AMBULATORIAIS E HOSPITALARES REALIZADOS PELA ADMINISTRAÇÃO DIRETA E INDIRETA (unidade)	

<b>PROGRAMA: 4807 ENSINO SUPERIOR NO ESTADO DE SÃO PAULO</b>			<b>2.547.434.079</b>
<b>AÇÃO</b>	<b>GRUPO DESPESA</b>	<b>FONTE</b>	
<b>12.364.4807.1151 ADEQUAÇÃO DA ESTRUTURA FÍSICA DAS UNIVERSIDADES E FACULDADES PÚBLICAS</b>			<b>79.952.482</b>
	OUTRAS DESPESAS CORRENTES		25.000.000
		1.500.10 - Recursos Livres - Tesouro Do Estado	25.000.000
	INVESTIMENTOS		54.952.482
		1.500.10 - Recursos Livres - Tesouro Do Estado	54.952.482
<b>PRODUTO:</b>	INSTALAÇÕES CONSTRUÍDAS E ADEQUADAS		
<b>INDICADOR DE PRODUTO:</b>	AREA DAS UNIVERSIDADES E FACULDADES ESTADUAIS PAULISTAS CONSTRUÍDAS (m²)		
<b>AÇÃO</b>	<b>GRUPO DESPESA</b>	<b>FONTE</b>	
<b>12.364.4807.2607 PESQUISA, DESENVOLVIMENTO E INOVAÇÃO</b>			<b>48.000.000</b>
	OUTRAS DESPESAS CORRENTES		48.000.000
		1.500.10 - Recursos Livres - Tesouro Do Estado	48.000.000
<b>PRODUTO:</b>	PESQUISA, DESENVOLVIMENTO E INOVAÇÃO		
<b>INDICADOR DE PRODUTO:</b>	NÚMERO DE PUBLICAÇÕES INDEXADAS POR DOCENTE (unidade)		
<b>AÇÃO</b>	<b>GRUPO DESPESA</b>	<b>FONTE</b>	
<b>12.364.4807.5304 ENSINO DE GRADUAÇÃO NAS UNIVERSIDADES E FACULDADES ESTADUAIS</b>			<b>544.527.865</b>
	PESSOAL E ENCARGOS SOCIAIS		318.709.853
		1.500.10 - Recursos Livres - Tesouro Do Estado	279.709.853
		1.599.40 - Recursos Vinculados - Próprios	39.000.000
	OUTRAS DESPESAS CORRENTES		103.965.728
		1.500.10 - Recursos Livres - Tesouro Do Estado	96.695.808
		1.599.40 - Recursos Vinculados - Próprios	7.269.920
	INVESTIMENTOS		121.852.284
		1.500.10 - Recursos Livres - Tesouro Do Estado	121.852.284
<b>PRODUTO:</b>	ENSINO DE GRADUAÇÃO		
<b>INDICADOR DE PRODUTO:</b>	NÚMERO DE ALUNOS MATRICULADOS NA GRADUAÇÃO/ANO (unidade)		



AÇÃO	GRUPO DESPESA	FONTE	
<b>12.364.4807.5305</b>	<b>ENSINO DE PÓS-GRADUAÇÃO E PESQUISA NAS UNIVERSIDADES E FACULDADES ESTADUAIS</b>		<b>634.074.206</b>
	PESSOAL E ENCARGOS SOCIAIS		591.078.390
		1.500.10 - Recursos Livres - Tesouro Do Estado	591.075.380
		1.570.50 - Recursos Vinculados - Vinculados Federais	3.010
	OUTRAS DESPESAS CORRENTES		41.995.726
		1.500.10 - Recursos Livres - Tesouro Do Estado	41.458.848
		1.569.50 - Recursos Vinculados - Vinculados Federais	60
		1.570.50 - Recursos Vinculados - Vinculados Federais	534.788
		1.599.40 - Recursos Vinculados - Próprios	2.000
		1.706.50 - Recursos Vinculados - Vinculados Federais	20
		1.756.40 - Recursos Vinculados - Próprios	10
	INVESTIMENTOS		1.000.090
		1.500.10 - Recursos Livres - Tesouro Do Estado	1.000.000
		1.569.50 - Recursos Vinculados - Vinculados Federais	30
		1.570.50 - Recursos Vinculados - Vinculados Federais	40
		1.706.50 - Recursos Vinculados - Vinculados Federais	10
		1.756.40 - Recursos Vinculados - Próprios	10
<b>PRODUTO:</b>	ENSINO DE PÓS-GRADUAÇÃO		
<b>INDICADOR DE PRODUTO:</b>	NÚMERO DE ALUNOS MATRICULADOS NO ENSINO DE PÓS-GRADUAÇÃO (unidade)		
AÇÃO	GRUPO DESPESA	FONTE	
<b>12.392.4807.5306</b>	<b>EXTENSÃO UNIVERSITÁRIA, DIFUSÃO CULTURAL E PRESTAÇÃO DE SERVIÇOS À COMUNIDADE</b>		<b>2.982.792</b>
	OUTRAS DESPESAS CORRENTES		2.982.792
		1.500.10 - Recursos Livres - Tesouro Do Estado	2.982.792
<b>PRODUTO:</b>	EXTENSÃO UNIVERSITÁRIA		
<b>INDICADOR DE PRODUTO:</b>	NÚMERO DE ALUNOS MATRICULADOS NA EXTENSÃO UNIVERSITÁRIA E EM SERVIÇOS À COMUNIDADE (unidade)		
AÇÃO	GRUPO DESPESA	FONTE	
<b>12.364.4807.5312</b>	<b>RESTAURANTES UNIVERSITÁRIOS</b>		<b>65.914.800</b>
	OUTRAS DESPESAS CORRENTES		65.914.800
		1.500.10 - Recursos Livres - Tesouro Do Estado	65.914.800
<b>PRODUTO:</b>	SERVIÇO DE ALIMENTAÇÃO		
<b>INDICADOR DE PRODUTO:</b>	NÚMERO DE REFEIÇÕES SERVIDAS AOS ALUNOS DAS UNIVERSIDADES (unidade)		
AÇÃO	GRUPO DESPESA	FONTE	
<b>12.364.4807.5787</b>	<b>PERMANÊNCIA ESTUDANTIL</b>		<b>52.251.684</b>
	OUTRAS DESPESAS CORRENTES		52.251.684
		1.500.10 - Recursos Livres - Tesouro Do Estado	52.251.684
<b>PRODUTO:</b>	PERMANÊNCIA ESTUDANTIL		
<b>INDICADOR DE PRODUTO:</b>	NÚMERO DE ALUNOS ATENDIDOS COM BOLSAS, PROGRAMAS E AUXÍLIOS PARA PERMANÊNCIA ESTUDANTIL (unidade)		



AÇÃO	GRUPO DESPESA	FONTE	
<b>12.122.4807.6351 APOIO TÉCNICO ADMINISTRATIVO DO ENSINO SUPERIOR</b>			<b>1.119.730.250</b>
	PESSOAL E ENCARGOS SOCIAIS		644.811.137
		1.500.10 - Recursos Livres - Tesouro Do Estado	644.763.593
		1.799.20 - Recursos Vinculados - Vinculados Estaduais	47.544
	OUTRAS DESPESAS CORRENTES		474.919.113
		1.500.10 - Recursos Livres - Tesouro Do Estado	454.343.511
		1.501.40 - Recursos Livres - Próprios	20.575.602

PROGRAMA: 4809 PROGRAMA ESTADUAL DE EDUCAÇÃO PROFISSIONAL TÉCNICA E TECNOLÓGICA			56.730.923
AÇÃO	GRUPO DESPESA	FONTE	
<b>12.363.4809.5292 DESENVOLVIMENTO DA EDUCAÇÃO PROFISSIONAL TÉCNICA</b>			<b>56.730.923</b>
	PESSOAL E ENCARGOS SOCIAIS		48.207.215
		1.500.10 - Recursos Livres - Tesouro Do Estado	48.207.215
	OUTRAS DESPESAS CORRENTES		8.523.708
		1.500.10 - Recursos Livres - Tesouro Do Estado	8.523.708
<b>PRODUTO:</b>	ENSINO TÉCNICO OFERECIDO PELO GOVERNO DO ESTADO DE SÃO PAULO		
<b>INDICADOR DE PRODUTO:</b>	NÚMERO DE MATRÍCULAS NO ENSINO TÉCNICO OFERECIDO (unidade)		



<b>ÓRGÃO: 48000 - SECR. DE CIÊNCIA, TECNOLOGIA E INOVAÇÃO</b>	Valores em R\$ 1,00
<b>UNIDADE: 48059 - UNIV. EST. PAULISTA "JÚLIO DE MESQUITA FLORIANO" - UNESP</b>	<b>3.464.536.958</b>
<b>ESFERA: ORÇAMENTO FISCAL</b>	

## PRINCIPAIS ATRIBUIÇÕES

- Criar, preservar, organizar e transmitir o saber e a cultura por meio do ensino, da pesquisa e da extensão;
- Oferecer ensino público, gratuito e de qualidade, sem discriminação de qualquer natureza;
- Formar cidadãos capacitados para o exercício da investigação e das diferentes profissões;
- Privilegiar e estimular a atividade intelectual e a reflexão continuada sobre a sociedade brasileira, defendendo e promovendo a cidadania, os direitos humanos e a justiça social;
- Promover atividades de extensão e de articulação com a comunidade.

## RESUMO DA UNIDADE ORÇAMENTÁRIA

PROGRAMA	
4807 - ENSINO SUPERIOR NO ESTADO DE SÃO PAULO	3.462.776.905
4809 - PROGRAMA ESTADUAL DE EDUCAÇÃO PROFISSIONAL TÉCNICA E TECNOLÓGICA	1.760.053
FUNÇÃO	
12 - EDUCAÇÃO	3.464.536.958
SUBFUNÇÃO	
122 - ADMINISTRAÇÃO GERAL	1.350.926.037
363 - ENSINO PROFISSIONAL	1.760.053
364 - ENSINO SUPERIOR	2.102.250.868
392 - DIFUSÃO CULTURAL	9.600.000
MODALIDADE DE APLICAÇÃO	
050 - TRANSF. A INST. PRIVADAS SEM FINS LUCRATIVOS	14.400.000
090 - APLICAÇÕES DIRETAS	3.168.454.458
091 - OPERAÇÃO INTRAÓRGÃOS ORÇ. FISCAL E SEGURIDADE	281.682.500

Inclui valores referentes a transferência intragovernamental.

## PROGRAMAÇÃO DA UNIDADE ORÇAMENTÁRIA

PROGRAMA: 4807 ENSINO SUPERIOR NO ESTADO DE SÃO PAULO			3.462.776.905
AÇÃO	GRUPO DESPESA	FONTE	
<b>12.364.4807.1151 ADEQUAÇÃO DA ESTRUTURA FÍSICA DAS UNIVERSIDADES E FACULDADES PÚBLICAS</b>			<b>426.224.408</b>
	OUTRAS DESPESAS CORRENTES		70.000.000
		1.500.10 - Recursos Livres - Tesouro Do Estado	70.000.000
	INVESTIMENTOS		356.224.408
		1.500.10 - Recursos Livres - Tesouro Do Estado	355.224.408
		1.756.40 - Recursos Vinculados - Próprios	1.000.000
<b>PRODUTO:</b> INSTALAÇÕES CONSTRUÍDAS E ADEQUADAS			
<b>INDICADOR DE PRODUTO:</b> AREA DAS UNIVERSIDADES E FACULDADES ESTADUAIS PAULISTAS CONSTRUÍDAS (m²)			
AÇÃO	GRUPO DESPESA	FONTE	
<b>12.364.4807.2607 PESQUISA, DESENVOLVIMENTO E INOVAÇÃO</b>			<b>6.045.882</b>
	INVESTIMENTOS		6.045.882
		1.500.10 - Recursos Livres - Tesouro Do Estado	6.000.000
		1.756.40 - Recursos Vinculados - Próprios	45.882
<b>PRODUTO:</b> PESQUISA, DESENVOLVIMENTO E INOVAÇÃO			
<b>INDICADOR DE PRODUTO:</b> NÚMERO DE PUBLICAÇÕES INDEXADAS POR DOCENTE (unidade)			



Autenticar documento em <http://sempapel.al.sp.gov.br/autenticidade> com o identificador 330037003200380036003A00500052004100, Documento assinado digitalmente conforme a Lei nº 14.063/2020.

AÇÃO	GRUPO DESPESA	FONTE	
<b>12.364.4807.5304</b>	<b>ENSINO DE GRADUAÇÃO NAS UNIVERSIDADES E FACULDADES ESTADUAIS</b>		<b>1.496.476.814</b>
	PESSOAL E ENCARGOS SOCIAIS		1.381.576.814
		1.500.10 - Recursos Livres - Tesouro Do Estado	1.380.822.814
		1.501.40 - Recursos Livres - Próprios	754.000
	OUTRAS DESPESAS CORRENTES		114.900.000
		1.500.10 - Recursos Livres - Tesouro Do Estado	88.800.000
		1.501.40 - Recursos Livres - Próprios	26.000.000
		1.570.50 - Recursos Vinculados - Vinculados Federais	100.000
PRODUTO:	ENSINO DE GRADUAÇÃO		
INDICADOR DE PRODUTO:	NÚMERO DE ALUNOS MATRICULADOS NA GRADUAÇÃO/ANO (unidade)		
AÇÃO	GRUPO DESPESA	FONTE	
<b>12.364.4807.5305</b>	<b>ENSINO DE PÓS-GRADUAÇÃO E PESQUISA NAS UNIVERSIDADES E FACULDADES ESTADUAIS</b>		<b>72.259.436</b>
	OUTRAS DESPESAS CORRENTES		67.138.976
		1.500.10 - Recursos Livres - Tesouro Do Estado	51.000.000
		1.501.40 - Recursos Livres - Próprios	11.083.728
		1.570.50 - Recursos Vinculados - Vinculados Federais	5.055.248
	INVESTIMENTOS		5.120.460
		1.570.50 - Recursos Vinculados - Vinculados Federais	5.120.460
PRODUTO:	ENSINO DE PÓS-GRADUAÇÃO		
INDICADOR DE PRODUTO:	NÚMERO DE ALUNOS MATRICULADOS NO ENSINO DE PÓS-GRADUAÇÃO (unidade)		
AÇÃO	GRUPO DESPESA	FONTE	
<b>12.392.4807.5306</b>	<b>EXTENSÃO UNIVERSITÁRIA, DIFUSÃO CULTURAL E PRESTAÇÃO DE SERVIÇOS À COMUNIDADE</b>		<b>9.600.000</b>
	OUTRAS DESPESAS CORRENTES		9.600.000
		1.500.10 - Recursos Livres - Tesouro Do Estado	6.200.000
		1.501.40 - Recursos Livres - Próprios	3.400.000
PRODUTO:	EXTENSÃO UNIVERSITÁRIA		
INDICADOR DE PRODUTO:	NÚMERO DE ALUNOS MATRICULADOS NA EXTENSÃO UNIVERSITÁRIA E EM SERVIÇOS À COMUNIDADE (unidade)		
AÇÃO	GRUPO DESPESA	FONTE	
<b>12.364.4807.5787</b>	<b>PERMANÊNCIA ESTUDANTIL</b>		<b>101.244.328</b>
	OUTRAS DESPESAS CORRENTES		101.244.328
		1.500.10 - Recursos Livres - Tesouro Do Estado	97.644.328
		1.501.40 - Recursos Livres - Próprios	3.600.000
PRODUTO:	PERMANÊNCIA ESTUDANTIL		
INDICADOR DE PRODUTO:	NÚMERO DE ALUNOS ATENDIDOS COM BOLSAS, PROGRAMAS E AUXÍLIOS PARA PERMANÊNCIA ESTUDANTIL (unidade)		
AÇÃO	GRUPO DESPESA	FONTE	
<b>12.122.4807.6351</b>	<b>APOIO TÉCNICO ADMINISTRATIVO DO ENSINO SUPERIOR</b>		<b>1.350.926.037</b>
	PESSOAL E ENCARGOS SOCIAIS		919.852.709
		1.500.10 - Recursos Livres - Tesouro Do Estado	558.702.509
		1.501.40 - Recursos Livres - Próprios	361.150.200
	OUTRAS DESPESAS CORRENTES		431.073.328
		1.500.10 - Recursos Livres - Tesouro Do Estado	418.544.315
		1.501.40 - Recursos Livres - Próprios	12.529.013

PROGRAMA: 4809 PROGRAMA ESTADUAL DE EDUCAÇÃO PROFISSIONAL TÉCNICA E TECNOLÓGICA

1.760.053



Autenticar documento em <http://sempapel.al.sp.gov.br/autenticidade>  
com o identificador 330037003200380036003A00500052004100, Documento assinado digitalmente  
conforme art. 24º, II da Lei 14.063/2020.

AÇÃO	GRUPO DESPESA	FONTE	
12.363.4809.5292 DESENVOLVIMENTO DA EDUCAÇÃO PROFISSIONAL TÉCNICA			1.760.053
	OUTRAS DESPESAS CORRENTES		1.560.053
		1.500.10 - Recursos Livres - Tesouro Do Estado	960.000
		1.501.40 - Recursos Livres - Próprios	600.053
	INVESTIMENTOS		200.000
		1.500.10 - Recursos Livres - Tesouro Do Estado	200.000
<b>PRODUTO:</b>	ENSINO TÉCNICO OFERECIDO PELO GOVERNO DO ESTADO DE SÃO PAULO		
<b>INDICADOR DE PRODUTO:</b>	NÚMERO DE MATRÍCULAS NO ENSINO TÉCNICO OFERECIDO (unidade)		



<b>ÓRGÃO: 48000 - SECR. DE CIÊNCIA, TECNOLOGIA E INOVAÇÃO</b>	Valores em R\$ 1,00
<b>UNIDADE: 48060 - FACULDADE DE MEDICINA DE MARÍLIA - FAMEMA</b>	<b>104.035.483</b>
<b>ESFERA: ORÇAMENTO FISCAL</b>	

## PRINCIPAIS ATRIBUIÇÕES

- Ministrará, desenvolver e aperfeiçoar o ensino das ciências e práticas da saúde, visando ao bem-estar físico, mental e social do indivíduo, como exigência da cidadania, tendo como objetivos:
  - realizar atividade docente, de pesquisa e de extensão no campo das ciências da saúde; formar e aperfeiçoar pessoal para o exercício profissional especializado e não especializado, levando em conta a realidade sanitária e socioeconômica e as peculiaridades do mercado de trabalho regional; contribuir para o equacionamento de problemas sociais que determinam e condicionam o nível de saúde da população; colaborar na formulação e execução de política voltada para a promoção, proteção e recuperação da saúde do indivíduo e da coletividade; favorecer a participação da comunidade interna e externa no contínuo desenvolvimento qualitativo de suas tarefas e atividades.

## RESUMO DA UNIDADE ORÇAMENTÁRIA

PROGRAMA	
4807 - ENSINO SUPERIOR NO ESTADO DE SÃO PAULO	104.035.483
FUNÇÃO	
12 - EDUCAÇÃO	104.035.483
SUBFUNÇÃO	
122 - ADMINISTRAÇÃO GERAL	6.276.254
364 - ENSINO SUPERIOR	97.708.229
392 - DIFUSÃO CULTURAL	51.000
MODALIDADE DE APLICAÇÃO	
090 - APLICAÇÕES DIRETAS	103.126.360
091 - OPERAÇÃO INTRAÓRGÃOS ORÇ.FISCAL E SEGURIDADE	909.123

Inclui valores referentes a transferência intragovernamental.

## PROGRAMAÇÃO DA UNIDADE ORÇAMENTÁRIA

PROGRAMA:	4807	ENSINO SUPERIOR NO ESTADO DE SÃO PAULO	104.035.483
AÇÃO	GRUPO DESPESA	FONTE	
<b>12.364.4807.1151</b>	<b>ADEQUAÇÃO DA ESTRUTURA FÍSICA DAS UNIVERSIDADES E FACULDADES PÚBLICAS</b>		<b>15.000.000</b>
	INVESTIMENTOS		15.000.000
		1.500.10 - Recursos Livres - Tesouro Do Estado	15.000.000
<b>PRODUTO:</b>	INSTALAÇÕES CONSTRUÍDAS E ADEQUADAS		
<b>INDICADOR DE PRODUTO:</b>	AREA DAS UNIVERSIDADES E FACULDADES ESTADUAIS PAULISTAS CONSTRUÍDAS (m²)		
AÇÃO	GRUPO DESPESA	FONTE	
<b>12.364.4807.4402</b>	<b>BOLSAS DE ESTUDOS PARA PESQUISA E DESENVOLVIMENTO NAS FACULDADES PÚBLICAS</b>		<b>60.000</b>
	OUTRAS DESPESAS CORRENTES		60.000
		1.500.10 - Recursos Livres - Tesouro Do Estado	60.000
<b>PRODUTO:</b>	BOLSA DE ESTUDOS PARA PESQUISA E DESENVOLVIMENTO		
<b>INDICADOR DE PRODUTO:</b>	NÚMERO DE BOLSAS PARA PESQUISA E DESENVOLVIMENTO A ESTUDANTS DA GRADUÇÃO (unidade)		



Autenticar documento em <http://sempapel.al.sp.gov.br/autenticidade> com o identificador 330037003200380036003A00500052004100, Documento assinado digitalmente conforme art. 44º, II da Lei 14.063/2020.

AÇÃO		GRUPO DESPESA	FONTE	
<b>12.364.4807.5304</b>	<b>ENSINO DE GRADUAÇÃO NAS UNIVERSIDADES E FACULDADES ESTADUAIS</b>			<b>82.063.399</b>
		PESSOAL E ENCARGOS SOCIAIS		77.956.743
			1.500.10 - Recursos Livres - Tesouro Do Estado	77.956.743
		OUTRAS DESPESAS CORRENTES		3.406.656
			1.500.10 - Recursos Livres - Tesouro Do Estado	1.469.950
			1.501.40 - Recursos Livres - Próprios	1.936.706
		INVESTIMENTOS		700.000
			1.501.40 - Recursos Livres - Próprios	700.000
<b>PRODUTO:</b>	ENSINO DE GRADUAÇÃO			
<b>INDICADOR DE PRODUTO:</b>	NÚMERO DE ALUNOS MATRICULADOS NA GRADUAÇÃO/ANO (unidade)			
AÇÃO		GRUPO DESPESA	FONTE	
<b>12.364.4807.5305</b>	<b>ENSINO DE PÓS-GRADUAÇÃO E PESQUISA NAS UNIVERSIDADES E FACULDADES ESTADUAIS</b>			<b>50.590</b>
		OUTRAS DESPESAS CORRENTES		50.460
			1.500.10 - Recursos Livres - Tesouro Do Estado	50.260
			1.570.50 - Recursos Vinculados - Vinculados Federais	120
			1.599.50 - Recursos Vinculados - Vinculados Federais	20
			1.631.50 - Recursos Vinculados - Vinculados Federais	40
			1.700.50 - Recursos Vinculados - Vinculados Federais	20
		INVESTIMENTOS		130
			1.570.50 - Recursos Vinculados - Vinculados Federais	90
			1.599.50 - Recursos Vinculados - Vinculados Federais	20
			1.700.50 - Recursos Vinculados - Vinculados Federais	20
<b>PRODUTO:</b>	ENSINO DE PÓS-GRADUAÇÃO			
<b>INDICADOR DE PRODUTO:</b>	NÚMERO DE ALUNOS MATRICULADOS NO ENSINO DE PÓS-GRADUAÇÃO (unidade)			
AÇÃO		GRUPO DESPESA	FONTE	
<b>12.392.4807.5306</b>	<b>EXTENSÃO UNIVERSITÁRIA, DIFUSÃO CULTURAL E PRESTAÇÃO DE SERVIÇOS À COMUNIDADE</b>			<b>9.000</b>
		OUTRAS DESPESAS CORRENTES		9.000
			1.500.10 - Recursos Livres - Tesouro Do Estado	9.000
<b>PRODUTO:</b>	EXTENSÃO UNIVERSITÁRIA			
<b>INDICADOR DE PRODUTO:</b>	NÚMERO DE ALUNOS MATRICULADOS NA EXTENSÃO UNIVERSITÁRIA E EM SERVIÇOS À COMUNIDADE (unidade)			
AÇÃO		GRUPO DESPESA	FONTE	
<b>12.364.4807.5787</b>	<b>PERMANÊNCIA ESTUDANTIL</b>			<b>534.240</b>
		OUTRAS DESPESAS CORRENTES		534.240
			1.500.10 - Recursos Livres - Tesouro Do Estado	534.240
<b>PRODUTO:</b>	PERMANÊNCIA ESTUDANTIL			
<b>INDICADOR DE PRODUTO:</b>	NÚMERO DE ALUNOS ATENDIDOS COM BOLSAS, PROGRAMAS E AUXÍLIOS PARA PERMANÊNCIA ESTUDANTIL (unidade)			





AÇÃO		GRUPO DESPESA	FONTE	
12.122.4807.6351	APOIO TÉCNICO ADMINISTRATIVO DO ENSINO SUPERIOR			<b>6.276.254</b>
		OUTRAS DESPESAS CORRENTES		5.926.244
			1.500.10 - Recursos Livres - Tesouro Do Estado	5.899.590
			1.501.40 - Recursos Livres - Próprios	26.634
			1.571.40 - Recursos Vinculados - Próprios	20
		INVESTIMENTOS		350.010
			1.500.10 - Recursos Livres - Tesouro Do Estado	350.000
			1.571.40 - Recursos Vinculados - Próprios	10
AÇÃO		GRUPO DESPESA	FONTE	
12.392.4807.6437	BOLSA AUXÍLIO FINANCEIRO PARA ESTUDANTES DA EXTENSÃO DAS FAC.PÚBLICAS			<b>42.000</b>
		OUTRAS DESPESAS CORRENTES		42.000
			1.500.10 - Recursos Livres - Tesouro Do Estado	42.000
<b>PRODUTO:</b>	BOLSA AUXÍLIO FINANCEIRO PARA ESTUDANTES MATRICULADOS NA EXTENSÃO.			
<b>INDICADOR</b>	NÚMERO DE BOLSAS AUXILIO FINANCEIRO PARA ESTUDANTES MATRICULADOS NA EXTENSÃO PARA QUALIFICAÇÃO E			
<b>DE PRODUTO:</b>	FOMENTO DA RELAÇÃO COM AS COMUNIDADES ACADÊMICA E EXTERNA (unidade)			



<b>ÓRGÃO: 48000 - SECR. DE CIÊNCIA, TECNOLOGIA E INOVAÇÃO</b>	Valores em R\$ 1,00
<b>UNIDADE: 48061 - FACUL.DE MED.SÃO JOSÉ DO RIO PRETO-FAMERP</b>	<b>111.371.432</b>
<b>ESFERA: ORÇAMENTO FISCAL</b>	

### PRINCIPAIS ATRIBUIÇÕES

- Ministrará, desenvolver e aperfeiçoar o ensino das ciências e práticas de saúde, visando ao bem-estar físico, mental e social do indivíduo, como exigência da cidadania, tendo como objetivos:
  - realizar atividade docente, de pesquisa e de extensão, no campo das ciências da saúde; formar e aperfeiçoar pessoal para o exercício profissional especializado, levando em conta a realidade sanitária e socioeconômica e as peculiaridades do mercado de trabalho regional; contribuir para o equacionamento de problemas sociais que determinam e condicionam o nível de saúde da população; colaborar na formulação e execução de política voltada para a promoção, proteção e recuperação da saúde do indivíduo e da coletividade; favorecer a participação da comunidade interna e externa no contínuo desenvolvimento qualitativo de suas tarefas e atividades.

### RESUMO DA UNIDADE ORÇAMENTÁRIA

PROGRAMA	
0930 - ATENDIMENTO INTEGRADO E REGIONALIZADO NO SUS NO ESTADO DE SAO PAULO	31.722.057
4807 - ENSINO SUPERIOR NO ESTADO DE SÃO PAULO	79.649.375
FUNÇÃO	
10 - SAÚDE	31.722.057
12 - EDUCAÇÃO	79.649.375
SUBFUNÇÃO	
122 - ADMINISTRAÇÃO GERAL	3.965.465
302 - ASSISTÊNCIA HOSPITALAR E AMBULATORIAL	31.722.057
364 - ENSINO SUPERIOR	75.364.687
392 - DIFUSÃO CULTURAL	319.223
MODALIDADE DE APLICAÇÃO	
090 - APLICAÇÕES DIRETAS	110.288.591
091 - OPERAÇÃO INTRAÓRGÃOS ORÇ.FISCAL E SEGURIDADE	1.082.841

Inclui valores referentes a transferência intragovernamental.

### PROGRAMAÇÃO DA UNIDADE ORÇAMENTÁRIA

PROGRAMA: 0930 ATENDIMENTO INTEGRADO E REGIONALIZADO NO SUS NO ESTADO DE SAO PAULO			31.722.057
AÇÃO	GRUPO DESPESA	FONTE	
10.302.0930.5274 ASSISTÊNCIA MÉDICA, HOSPITALAR E AMBULATORIAL			31.722.057
	PESSOAL E ENCARGOS SOCIAIS		29.141.954
		1.500.81 - Recursos Livres - Intra	29.141.954
	OUTRAS DESPESAS CORRENTES		2.580.093
		1.500.81 - Recursos Livres - Intra	2.553.193
		1.501.40 - Recursos Livres - Próprios	26.900
	INVESTIMENTOS		10
		1.501.40 - Recursos Livres - Próprios	10
<b>PRODUTO:</b>	ATENDIMENTOS DE SAÚDE DE ALTA E MÉDIA COMPLEXIDADE DE OUTROS HOSPITAIS DA ADMINISTRAÇÃO INDIRETA		
<b>INDICADOR DE PRODUTO:</b>	NÚMERO DE ATENDIMENTOS AMBULATORIAIS E HOSPITALARES REALIZADOS PELA ADMINISTRAÇÃO DIRETA E INDIRETA (unidade)		

<b>PROGRAMA: 4807 ENSINO SUPERIOR NO ESTADO DE SÃO PAULO</b>	<b>79.649.375</b>
--	-------------------



Autenticar documento em <http://sempapel.al.sp.gov.br/autenticidade> com o identificador 330037003200380036003A00500052004100, Documento assinado digitalmente conforme art. 74º, II da Lei 14.063/2020.

AÇÃO	GRUPO DESPESA	FONTE	
<b>12.364.4807.1151 ADEQUAÇÃO DA ESTRUTURA FÍSICA DAS UNIVERSIDADES E FACULDADES PÚBLICAS</b>			<b>160</b>
	OUTRAS DESPESAS CORRENTES		90
		1.570.50 - Recursos Vinculados - Vinculados Federais	90
	INVESTIMENTOS		70
		1.570.50 - Recursos Vinculados - Vinculados Federais	60
		1.756.40 - Recursos Vinculados - Próprios	10
<b>PRODUTO:</b>	INSTALAÇÕES CONSTRUÍDAS E ADEQUADAS		
<b>INDICADOR DE PRODUTO:</b>	AREA DAS UNIVERSIDADES E FACULDADES ESTADUAIS PAULISTAS CONSTRUÍDAS (m²)		
AÇÃO	GRUPO DESPESA	FONTE	
<b>12.364.4807.4402 BOLSAS DE ESTUDOS PARA PESQUISA E DESENVOLVIMENTO NAS FACULDADES PÚBLICAS</b>			<b>186.850</b>
	OUTRAS DESPESAS CORRENTES		186.850
		1.500.10 - Recursos Livres - Tesouro Do Estado	86.850
		1.501.40 - Recursos Livres - Próprios	100.000
<b>PRODUTO:</b>	BOLSA DE ESTUDOS PARA PESQUISA E DESENVOLVIMENTO		
<b>INDICADOR DE PRODUTO:</b>	NÚMERO DE BOLSAS PARA PESQUISA E DESENVOLVIMENTO A ESTUDANTS DA GRADUAÇÃO (unidade)		
AÇÃO	GRUPO DESPESA	FONTE	
<b>12.364.4807.5304 ENSINO DE GRADUAÇÃO NAS UNIVERSIDADES E FACULDADES ESTADUAIS</b>			<b>74.599.347</b>
	PESSOAL E ENCARGOS SOCIAIS		74.496.470
		1.500.10 - Recursos Livres - Tesouro Do Estado	74.496.470
	OUTRAS DESPESAS CORRENTES		102.877
		1.500.10 - Recursos Livres - Tesouro Do Estado	78.633
		1.501.40 - Recursos Livres - Próprios	24.244
<b>PRODUTO:</b>	ENSINO DE GRADUAÇÃO		
<b>INDICADOR DE PRODUTO:</b>	NÚMERO DE ALUNOS MATRICULADOS NA GRADUAÇÃO/ANO (unidade)		
AÇÃO	GRUPO DESPESA	FONTE	
<b>12.364.4807.5305 ENSINO DE PÓS-GRADUAÇÃO E PESQUISA NAS UNIVERSIDADES E FACULDADES ESTADUAIS</b>			<b>73.595</b>
	OUTRAS DESPESAS CORRENTES		73.565
		1.500.10 - Recursos Livres - Tesouro Do Estado	73.495
		1.700.50 - Recursos Vinculados - Vinculados Federais	70
	INVESTIMENTOS		30
		1.700.50 - Recursos Vinculados - Vinculados Federais	30
<b>PRODUTO:</b>	ENSINO DE PÓS-GRADUAÇÃO		
<b>INDICADOR DE PRODUTO:</b>	NÚMERO DE ALUNOS MATRICULADOS NO ENSINO DE PÓS-GRADUAÇÃO (unidade)		
AÇÃO	GRUPO DESPESA	FONTE	
<b>12.392.4807.5306 EXTENSÃO UNIVERSITÁRIA, DIFUSÃO CULTURAL E PRESTAÇÃO DE SERVIÇOS À COMUNIDADE</b>			<b>205.223</b>
	OUTRAS DESPESAS CORRENTES		205.223
		1.500.10 - Recursos Livres - Tesouro Do Estado	95.423
		1.501.40 - Recursos Livres - Próprios	109.800
<b>PRODUTO:</b>	EXTENSÃO UNIVERSITÁRIA		
<b>INDICADOR DE PRODUTO:</b>	NÚMERO DE ALUNOS MATRICULADOS NA EXTENSÃO UNIVERSITÁRIA E EM SERVIÇOS À COMUNIDADE (unidade)		



AÇÃO		GRUPO DESPESA	FONTE	
12.364.4807.5787	PERMANÊNCIA ESTUDANTIL			<b>504.735</b>
		OUTRAS DESPESAS CORRENTES		504.735
			1.500.10 - Recursos Livres - Tesouro Do Estado	504.735
<b>PRODUTO:</b>	PERMANÊNCIA ESTUDANTIL			
<b>INDICADOR DE PRODUTO:</b>	NÚMERO DE ALUNOS ATENDIDOS COM BOLSAS, PROGRAMAS E AUXÍLIOS PARA PERMANÊNCIA ESTUDANTIL (unidade)			
AÇÃO		GRUPO DESPESA	FONTE	
12.122.4807.6351	APOIO TÉCNICO ADMINISTRATIVO DO ENSINO SUPERIOR			<b>3.965.465</b>
		OUTRAS DESPESAS CORRENTES		3.965.465
			1.500.10 - Recursos Livres - Tesouro Do Estado	3.792.977
			1.501.40 - Recursos Livres - Próprios	172.468
			1.631.50 - Recursos Vinculados - Vinculados Federais	20
AÇÃO		GRUPO DESPESA	FONTE	
12.392.4807.6437	BOLSA AUXÍLIO FINANCEIRO PARA ESTUDANTES DA EXTENSÃO DAS FAC.PÚBLICAS			<b>114.000</b>
		OUTRAS DESPESAS CORRENTES		114.000
			1.500.10 - Recursos Livres - Tesouro Do Estado	114.000
<b>PRODUTO:</b>	BOLSA AUXÍLIO FINANCEIRO PARA ESTUDANTES MATRICULADOS NA EXTENSÃO.			
<b>INDICADOR DE PRODUTO:</b>	NÚMERO DE BOLSAS AUXILIO FINANCEIRO PARA ESTUDANTES MATRICULADOS NA EXTENSÃO PARA QUALIFICAÇÃO E FOMENTO DA RELAÇÃO COM AS COMUNIDADES ACADÊMICA E EXTERNA (unidade)			



<b>ÓRGÃO: 48000 - SECR. DE CIÊNCIA, TECNOLOGIA E INOVAÇÃO</b>	Valores em R\$ 1,00
<b>UNIDADE: 48062 - CENTRO EST.DE ED.TEC."PAULA SOUZA"-CEETEPS</b>	<b>3.253.649.973</b>
<b>ESFERA: ORÇAMENTO FISCAL</b>	

### PRINCIPAIS ATRIBUIÇÕES

- O CEETEPS tem por finalidade a articulação, a realização e o desenvolvimento da educação profissional e tecnológica em seus diferentes níveis e modalidades, cabendo-lhe:
  - incentivar ou ministrar cursos nos diferentes níveis da Educação Profissional e Tecnológica que atendam às necessidades e características dos mercados de trabalho nacional e regional, promovendo experiências e novas modalidades educacionais, pedagógicas e didáticas;
  - formar pessoal docente destinado ao ensino profissional técnico;
  - manter e ministrar cursos de graduação, pós-graduação, estágios e programas, que possibilitem o contínuo aperfeiçoamento profissional;
  - incluir cursos experimentais, intermediários e outros permitidos pela legislação em vigor, de acordo com as exigências da evolução da tecnologia.

### RESUMO DA UNIDADE ORÇAMENTÁRIA

PROGRAMA	
4809 - PROGRAMA ESTADUAL DE EDUCAÇÃO PROFISSIONAL TÉCNICA E TECNOLÓGICA	3.253.649.973
FUNÇÃO	
12 - EDUCAÇÃO	3.253.649.973
SUBFUNÇÃO	
128 - FORMAÇÃO DE RECURSOS HUMANOS	127.878
362 - ENSINO MÉDIO	981.059.317
363 - ENSINO PROFISSIONAL	1.341.161.689
364 - ENSINO SUPERIOR	930.873.589
665 - NORMALIZAÇÃO E QUALIDADE	427.500
MODALIDADE DE APLICAÇÃO	
040 - TRANSFERÊNCIAS A MUNICÍPIOS	6.792.679
050 - TRANSF. A INST.PRIVADAS SEM FINS LUCRATIVOS	10.526.598
090 - APLICAÇÕES DIRETAS	3.224.897.629
091 - OPERAÇÃO INTRAÓRGÃOS ORÇ.FISCAL E SEGURIDADE	11.433.067

Inclui valores referentes a transferência intragovernamental.

### PROGRAMAÇÃO DA UNIDADE ORÇAMENTÁRIA

PROGRAMA: 4809 PROGRAMA ESTADUAL DE EDUCAÇÃO PROFISSIONAL TÉCNICA E TECNOLÓGICA			3.253.649.973
AÇÃO	GRUPO DESPESA	FONTE	
<b>12.364.4809.5290 DESENVOLVIMENTO DA EDUCAÇÃO PROFISSIONAL TECNOLÓGICA</b>			<b>930.873.589</b>
	PESSOAL E ENCARGOS SOCIAIS		886.685.088
		1.500.10 - Recursos Livres - Tesouro Do Estado	886.685.088
	OUTRAS DESPESAS CORRENTES		29.895.822
		1.500.10 - Recursos Livres - Tesouro Do Estado	29.895.822
	INVESTIMENTOS		14.292.679
		1.500.10 - Recursos Livres - Tesouro Do Estado	14.292.679
<b>PRODUTO:</b>	ENSINO TECNOLÓGICO OFERECIDO PELO CPS		
<b>INDICADOR DE PRODUTO:</b>	NÚMERO DE MATRÍCULAS NO ENSINO TECNOLÓGICO OFERECIDO PELO CPS (unidade)		



Autenticar documento em <http://sempapel.al.sp.gov.br/autenticidade> com o identificador 330037003200380036003A00500052004100, Documento assinado digitalmente conforme art. 14º, II da Lei 14.063/2020.

AÇÃO		GRUPO DESPESA	FONTE	
<b>12.363.4809.5292</b>	<b>DESENVOLVIMENTO DA EDUCAÇÃO PROFISSIONAL TÉCNICA</b>			<b>1.327.734.947</b>
		PESSOAL E ENCARGOS SOCIAIS		934.561.201
			1.500.10 - Recursos Livres - Tesouro Do Estado	933.321.201
			1.570.50 - Recursos Vinculados - Vinculados Federais	1.240.000
		OUTRAS DESPESAS CORRENTES		335.821.947
			1.500.10 - Recursos Livres - Tesouro Do Estado	275.764.703
			1.501.40 - Recursos Livres - Próprios	60.048.420
			1.550.50 - Recursos Vinculados - Vinculados Federais	8.794
			1.706.50 - Recursos Vinculados - Vinculados Federais	20
			1.756.40 - Recursos Vinculados - Próprios	10
		INVESTIMENTOS		57.351.799
			1.500.10 - Recursos Livres - Tesouro Do Estado	57.339.203
			1.570.50 - Recursos Vinculados - Vinculados Federais	12.556
			1.599.50 - Recursos Vinculados - Vinculados Federais	20
			1.706.50 - Recursos Vinculados - Vinculados Federais	10
			1.756.40 - Recursos Vinculados - Próprios	10
<b>PRODUTO:</b>	ENSINO TÉCNICO OFERECIDO PELO GOVERNO DO ESTADO DE SÃO PAULO			
<b>INDICADOR DE PRODUTO:</b>	NÚMERO DE MATRÍCULAS NO ENSINO TÉCNICO OFERECIDO (unidade)			
AÇÃO		GRUPO DESPESA	FONTE	
<b>12.128.4809.5620</b>	<b>CAPACITAÇÃO DE DOCENTES E SERVIDORES DO CPS</b>			<b>127.878</b>
		OUTRAS DESPESAS CORRENTES		127.878
			1.500.10 - Recursos Livres - Tesouro Do Estado	127.878
<b>PRODUTO:</b>	DESENVOLVIMENTO E APERFEIÇOAMENTO DE DOCENTES E SERVIDORES			
<b>INDICADOR DE PRODUTO:</b>	NÚMERO DE VAGAS OFERTADAS NAS ATIVIDADES E CURSOS DE CAPACITAÇÃO PARA PROFISSIONAIS DO CPS (unidade)			
AÇÃO		GRUPO DESPESA	FONTE	
<b>12.363.4809.5845</b>	<b>FORMAÇÃO INICIAL E EDUCAÇÃO CONTINUADA</b>			<b>12.984.410</b>
		OUTRAS DESPESAS CORRENTES		12.984.410
			1.500.10 - Recursos Livres - Tesouro Do Estado	3.539.258
			1.501.40 - Recursos Livres - Próprios	8.697.755
			1.570.50 - Recursos Vinculados - Vinculados Federais	586.538
			1.599.50 - Recursos Vinculados - Vinculados Federais	160.859
<b>PRODUTO:</b>	FORMAÇÃO INICIAL E EDUCAÇÃO CONTINUADA OFERECIDA PELO CPS			
<b>INDICADOR DE PRODUTO:</b>	NÚMERO DE MATRÍCULAS NA FORMAÇÃO INICIAL E EDUCAÇÃO CONTINUADA (unidade)			
AÇÃO		GRUPO DESPESA	FONTE	
<b>12.363.4809.6423</b>	<b>DESENVOL DA FORMAÇÃO ARTICULADA ENTRE OS NÍVEIS MÉDIO-TÉCNICO E SUPERIOR (AMS)</b>			<b>442.332</b>
		OUTRAS DESPESAS CORRENTES		442.332
			1.500.10 - Recursos Livres - Tesouro Do Estado	442.332
<b>PRODUTO:</b>	FORMAÇÃO PROFISSIONAL ARTICULADA ENTRE OS NÍVEIS MÉDIO-TÉCNICO E SUPERIOR (AMS)			
<b>INDICADOR DE PRODUTO:</b>	NÚMERO DE MATRÍCULAS NA FORMAÇÃO PROFISSIONAL ARTICULADA ENTRE OS NÍVEIS MÉDIO-TÉCNICO E SUPERIOR (AMS) DO CPS. (unidade)			



AÇÃO		GRUPO DESPESA	FONTE	
12.362.4809.6424	DESENVOLVIMENTO DO ENSINO TÉCNICO INTEGRADO AO MÉDIO			<b>981.059.317</b>
		PESSOAL E ENCARGOS SOCIAIS		804.432.724
			1.501.40 - Recursos Livres - Próprios	6.000.000
			1.540.10 - Recursos Vinculados - Tesouro Do Estado	798.432.724
		OUTRAS DESPESAS CORRENTES		159.622.552
			1.500.10 - Recursos Livres - Tesouro Do Estado	94.354.879
			1.501.40 - Recursos Livres - Próprios	65.267.673
		INVESTIMENTOS		17.004.041
			1.500.10 - Recursos Livres - Tesouro Do Estado	17.004.041
<b>PRODUTO:</b>	ENSINO TÉCNICO INTEGRADO AO MÉDIO OFERECIDO PELO CPS			
<b>INDICADOR DE PRODUTO:</b>	NÚMERO DE MATRÍCULAS NO ENSINO TÉCNICO INTEGRADO AO MÉDIO OFERECIDAS PELO CPS (unidade)			
AÇÃO		GRUPO DESPESA	FONTE	
12.665.4809.6497	PESQUISA, DESENVOLVIMENTO, INOVAÇÃO E EXTENSÃO			<b>427.500</b>
		OUTRAS DESPESAS CORRENTES		427.500
			1.500.10 - Recursos Livres - Tesouro Do Estado	427.500
<b>PRODUTO:</b>	PESQUISA, DESENVOLVIMENTO, INOVAÇÃO E EXTENSÃO			
<b>INDICADOR DE PRODUTO:</b>	NÚMERO DE DOCENTES E DISCENTES EM PROJETOS DE DESENVOLVIMENTO, PESQUISA, INOVAÇÃO E EXTENSÃO (unidade)			



<b>ÓRGÃO: 48000 - SECR. DE CIÊNCIA, TECNOLOGIA E INOVAÇÃO</b> <b>UNIDADE: 48091 - INSTITUTO DE PESQ.TECNOLÓGICAS EST.SP-IPT</b> <b>ESFERA: ORÇAMENTO FISCAL</b>	Valores em R\$ 1,00
	<b>206.725.628</b>

**PRINCIPAIS ATRIBUIÇÕES**

<p>- Atender a demanda de ciência e tecnologia dos setores público e privado, bem como contribuir para o desenvolvimento do conhecimento científico e tecnológico, cabendo-lhe:</p> <ul style="list-style-type: none"> <li>· executar projetos de pesquisa e desenvolvimento científico e tecnológico; dar apoio técnico ao desenvolvimento da engenharia e da indústria; prestar serviços a órgãos e entidades dos setores público e privado; realizar ensaios, laudos e análises técnicas em áreas de interesse da ciência e da tecnologia; executar pesquisas e desenvolver soluções e padrões em metrologia para os setores industrial e laboratoriais;</li> <li>· formar e desenvolver equipes de pesquisa capazes de contribuir para o equacionamento e a solução de problemas de tecnologia industrial do Estado e do País;</li> <li>· colaborar, desenvolver e oferecer cursos de especialização e pós-graduação, incluindo mestrado, doutorado e pós-doutorado, a técnicos diplomados por instituições de ensino superior, em áreas de interesse da ciência e tecnologia;</li> <li>· explorar, direta ou indiretamente, os resultados das pesquisas realizadas; requerer o registro de patentes; ceder o uso de patentes e de outros direitos;</li> <li>· prover soluções tecnológicas e estratégias em tecnologia da informação, desenvolver programas de computador e licenciar os direitos de uso desses programas; prestar suporte técnico em informática, relativamente aos programas de computador desenvolvidos ou relacionados com as pesquisas realizadas.</li> </ul>
---

**RESUMO DA UNIDADE ORÇAMENTÁRIA**

PROGRAMA	
4808 - INOVAÇÃO E TECNOLOGIA PARA INSTITUIÇÕES PÚBLICAS E PRIVADAS	206.725.628
FUNÇÃO	
19 - CIÊNCIA E TECNOLOGIA	206.725.628
SUBFUNÇÃO	
572 - DESENVOLVIMENTO TECNOLÓGICO E ENGENHARIA	240
665 - NORMALIZAÇÃO E QUALIDADE	206.725.388
MODALIDADE DE APLICAÇÃO	
090 - APLICAÇÕES DIRETAS	206.725.628

Inclui valores referentes a transferência intragovernamental.

**PROGRAMAÇÃO DA UNIDADE ORÇAMENTÁRIA**

PROGRAMA: 4808 INOVAÇÃO E TECNOLOGIA PARA INSTITUIÇÕES PÚBLICAS E PRIVADAS			206.725.628
AÇÃO	GRUPO DESPESA	FONTE	
19.572.4808.2111 MODERNIZAÇÃO LABORATORIAL PARA P,D&I E SERVIÇOS TECNOLÓGICO			240
	INVESTIMENTOS		240
		1.500.81 - Recursos Livres - Intra	10
		1.501.40 - Recursos Livres - Próprios	200
		1.700.50 - Recursos Vinculados - Vinculados Federais	30
<b>PRODUTO:</b>	MODERNIZAÇÃO DE INFRAESTRUTURA FÍSICA		
<b>INDICADOR DE PRODUTO:</b>	NÚMERO DE PRÉDIOS DO INSTITUTO DE PESQUISA TECNOLÓGICAS MODERNIZADOS (unidade)		



Autenticar documento em <http://sempapel.al.sp.gov.br/autenticidade> com o identificador 330037003200380036003A00500052004100, Documento assinado digitalmente conforme art. 34º, II da Lei 14.063/2020.



AÇÃO	GRUPO DESPESA	FONTE	
19.665.4808.5840	PESQUISA, DESENVOLVIMENTO TECNOLÓGICO, INOVAÇÃO E DIFUSÃO DE CONHECIMENTOS		206.725.388
	PESSOAL E ENCARGOS SOCIAIS		125.501.954
		1.500.10 - Recursos Livres - Tesouro Do Estado	123.968.354
		1.501.40 - Recursos Livres - Próprios	1.533.600
	OUTRAS DESPESAS CORRENTES		81.223.234
		1.500.10 - Recursos Livres - Tesouro Do Estado	503.215
		1.501.40 - Recursos Livres - Próprios	77.269.891
		1.700.50 - Recursos Vinculados - Vinculados Federais	70
		1.701.40 - Recursos Vinculados - Próprios	3.450.058
	INVESTIMENTOS		200
		1.501.40 - Recursos Livres - Próprios	200
<b>PRODUTO:</b>	SERVIÇOS E PESQUISAS TECNOLÓGICAS EM APOIO AO DESENVOLVIMENTO E À INOVAÇÃO		
<b>INDICADOR DE PRODUTO:</b>	NÚMERO DE DOCUMENTOS TÉCNICOS EMITIDOS PELO INSTITUTO DE PESQUISAS TECNOLÓGICAS - IPT (unidade)		



<b>ÓRGÃO: 50000 - SECRETARIA DE TURISMO E VIAGENS</b>	Valores em R\$ 1,00
	<b>708.781.783</b>

**PRINCIPAIS ATRIBUIÇÕES**

- Promoção do turismo como atividade econômica estratégica para a geração de emprego e renda e o desenvolvimento regional;
- Planejamento, coordenação, implementação, acompanhamento e avaliação das políticas de promoção do incremento ao turismo no Estado; formulação de diretrizes e promoção do desenvolvimento de planos, programas, projetos e ações, inclusive mediante a execução de obras, relativos ao turismo no Estado; realização de estudos e pesquisas, e proposição de medidas para melhoria do turismo no Estado em todas as suas modalidades, como as de negócios, ecológico, rural, histórico, religioso e cultural, principalmente sob o enfoque de desenvolvimento econômico;
- Promoção da articulação, estadual e regional, das instituições de turismo, em especial por intermédio do Conselho Estadual de Turismo; apoio às iniciativas particulares e o estímulo à criação de organizações públicas ou privadas que tenham por finalidade incrementar o turismo;
- Organização e manutenção permanente de inventário sobre o potencial turístico do Estado; articulação de providências para o fortalecimento da infraestrutura turística do Estado; difusão, no País e no exterior das realidades turísticas do Estado;
- Organização do calendário turístico do Estado;
- Incentivo à criação e ao funcionamento de escolas e cursos destinados à formação e à capacitação de profissionais para o exercício de atividades necessárias ao desenvolvimento do turismo;
- Colaboração nos estudos para fixação de tarifas de serviços que interessem ao turismo e na fiscalização de sua cobrança.

**RESUMO DO ÓRGÃO**

PROGRAMA	
5005 - PROMOÇÃO E DESENVOLVIMENTO DO TURISMO NO ESTADO DE SÃO PAULO	708.781.783
FUNÇÃO	
23 - COMÉRCIO E SERVIÇOS	708.781.783
SUBFUNÇÃO	
695 - TURISMO	708.781.783
MODALIDADE DE APLICAÇÃO	
040 - TRANSFERÊNCIAS A MUNICÍPIOS	615.471.087
050 - TRANSF. A INST.PRIVADAS SEM FINS LUCRATIVOS	10
090 - APLICAÇÕES DIRETAS	93.066.998
091 - OPERAÇÃO INTRAÓRGÃOS ORÇ.FISCAL E SEGURIDADE	243.688
UNIDADE ORÇAMENTÁRIA	
50001 - ADMINISTRAÇÃO SUPERIOR DA SECRETARIA E SEDE	657.083.220
50002 - COORDENADORIA DE TURISMO	51.698.563

FONTE	PESSOAL E ENCARGOS SOCIAIS	JUROS E ENCARGOS DA DÍVIDA	OUTRAS DESPESAS CORRENTES	INVESTIMENTOS	INVERSÕES FINANCEIRAS	AMORTIZAÇÃO DA DÍVIDA	TOTAL
1.500.10 - Recursos Livres - Tesouro Do Estado	10.533.384		205.871.447	492.376.872			708.781.703
1.759.30 - Recursos Vinculados - Fundo Especial De Despesa			80				80
<b>TOTAL</b>	<b>10.533.384</b>		<b>205.871.527</b>	<b>492.376.872</b>			<b>708.781.783</b>

Inclui valores referentes a transferência intragovernamental.

**PROGRAMAÇÃO DO ÓRGÃO**

PROGRAMA:	5005 PROMOÇÃO E DESENVOLVIMENTO DO TURISMO NO ESTADO DE SÃO PAULO	708.781.783
<b>AÇÃO</b>		
<b>23.695.5005.2716</b>	<b>IMPLANTAÇÃO DE INFRAESTRUTURA PARA CONSOLIDAÇÃO DO TURISMO</b>	<b>10</b>
<b>PRODUTO:</b>	INFRAESTRUTURA PARA CONSOLIDAÇÃO DO TURISMO	
<b>INDICADOR DE PRODUTO:</b>	QUANTIDADE DE ESTRUTURAS NÁUTICAS E ROTAS CÊNICAS IMPLANTADAS (unidade)	
<b>DESCRIÇÃO:</b>	Ações para implantação infraestrutura para consolidação do turismo, como estruturas náuticas e rotas cênicas, além de apoio aos municípios com potencial turístico.	
<b>AÇÃO</b>		
<b>23.695.5005.4102</b>	<b>APOIO AOS MUNICÍPIOS CLASSIFICADOS COMO ESTÂNCIA TURÍSTICA</b>	<b>492.376.862</b>
<b>PRODUTO:</b>	MUNICÍPIOS CLASSIFICADOS COMO ESTÂNCIA TURÍSTICA APOIADOS	
<b>INDICADOR DE PRODUTO:</b>	MUNICÍPIOS CONVENIADOS CLASSIFICADOS COMO ESTÂNCIA TURÍSTICA (unidade)	
<b>DESCRIÇÃO:</b>	Repasses constitucionais às Estâncias classificadas como Turísticas.	



Autenticar documento em <http://sempapel.al.sp.gov.br/autenticidade> com o identificador 330037003200380036003A00500052004100, Documento assinado digitalmente conforme art. 54º, II da Lei 14.063/2020.

AÇÃO		
<b>23.695.5005.6059</b>	<b>GESTÃO DE PROMOÇÃO E COMUNICAÇÃO DO TURISMO</b>	<b>23.890.994</b>
<b>PRODUTO:</b>	PROMOÇÃO E COMUNICAÇÃO DO TURISMO	
<b>INDICADOR DE PRODUTO:</b>	NÚMERO DE AÇÕES DE PROMOÇÃO E COMUNICAÇÃO (unidade)	
<b>DESCRIÇÃO:</b>	Divulgação dos destinos e atrativos turísticos paulista, mediante participação em feiras e eventos, elaboração de material audiovisual, guias temáticos, campanhas publicitárias, fornecimento de estrutura para eventos geradores de fluxo turístico, interações em redes sociais voltadas para promoção do turismo de São Paulo em âmbito nacional e internacional.	
AÇÃO		
<b>23.695.5005.6195</b>	<b>APOIO AOS MUNICÍPIOS TURÍSTICOS MIT'S</b>	<b>123.094.215</b>
<b>PRODUTO:</b>	MUNICÍPIOS CLASSIFICADOS COMO MUNICÍPIO DE INTERESSE TURÍSTICO APOIADOS	
<b>INDICADOR DE PRODUTO:</b>	MUNICÍPIOS CONVENIADOS CLASSIFICADOS COMO MIT'S (unidade)	
<b>DESCRIÇÃO:</b>	Repasse constitucionais aos municípios considerados MIT's.	
AÇÃO		
<b>23.695.5005.6220</b>	<b>GERENCIAMENTO DE PROJETOS DAS ESTÂNCIAS E MITS</b>	<b>25.838.756</b>
<b>PRODUTO:</b>	ACOMPANHAMENTO DOS MUNICÍPIOS TURÍSTICOS – ESTÂNCIAS E MIT'S	
<b>INDICADOR DE PRODUTO:</b>	NÚMERO DE LAUDOS TÉCNICOS DE CONVÊNIOS ELABORADOS (unidade)	
<b>DESCRIÇÃO:</b>	Apoio no gerenciamento de projetos dos Municípios-Estâncias e de interesse turístico entre outras ações de impactos nestes Municípios.	
AÇÃO		
<b>23.695.5005.6248</b>	<b>APRIMORAMENTO DA GESTÃO INTERNA</b>	<b>15.773.387</b>
<b>DESCRIÇÃO:</b>	Realização de ações visando o bem estar, melhoria e manutenção da sede da Pasta	
AÇÃO		
<b>23.695.5005.6316</b>	<b>AÇÕES DE DESENVOLVIMENTO DOS DESTINOS PAULISTA</b>	<b>27.807.559</b>
<b>PRODUTO:</b>	DESENVOLVIMENTO DO TURISMO NO ESTADO DE SÃO PAULO	
<b>INDICADOR DE PRODUTO:</b>	NÚMERO DO AÇÕES PARA DESENVOLVIMENTO DO TURISMO (unidade)	
<b>DESCRIÇÃO:</b>	Ações para Desenvolvimento do Turismo voltadas para qualificação, apoio e orientação para obtenção de crédito junto a instituições financeiras, realização de estudos e de projetos e a criação e fomento aos segmentos turísticos: social, acessibilidade, gastronomia, ecoturismo, cicloturismo, religioso e de observação, entre outros relevantes para o desenvolvimento do turismo.	



<b>ÓRGÃO: 50000 - SECRETARIA DE TURISMO E VIAGENS</b> <b>ADMINISTRAÇÃO DIRETA</b>	Valores em R\$ 1,00
	<b>708.781.783</b>

**RESUMO DA ADMINISTRAÇÃO DIRETA**

PROGRAMA	
5005 - PROMOÇÃO E DESENVOLVIMENTO DO TURISMO NO ESTADO DE SÃO PAULO	708.781.783
FUNÇÃO	
23 - COMÉRCIO E SERVIÇOS	708.781.783
SUBFUNÇÃO	
695 - TURISMO	708.781.783
MODALIDADE DE APLICAÇÃO	
040 - TRANSFERÊNCIAS A MUNICÍPIOS	615.471.087
050 - TRANSF. A INST.PRIVADAS SEM FINS LUCRATIVOS	10
090 - APLICAÇÕES DIRETAS	93.066.998
091 - OPERAÇÃO INTRAÓRGÃOS ORÇ.FISCAL E SEGURIDADE	243.688
UNIDADE ORÇAMENTÁRIA	
50001 - ADMINISTRAÇÃO SUPERIOR DA SECRETARIA E SEDE	657.083.220
50002 - COORDENADORIA DE TURISMO	51.698.563

FONTE	PESSOAL E ENCARGOS SOCIAIS	JUROS E ENCARGOS DA DÍVIDA	OUTRAS DESPESAS CORRENTES	INVESTIMENTOS	INVERSÕES FINANCEIRAS	AMORTIZAÇÃO DA DÍVIDA	TOTAL
1.500.10 - Recursos Livres - Tesouro Do Estado	10.533.384		205.871.447	492.376.872			708.781.703
1.759.30 - Recursos Vinculados - Fundo Especial De Despesa			80				80
<b>TOTAL</b>	<b>10.533.384</b>		<b>205.871.527</b>	<b>492.376.872</b>			<b>708.781.783</b>

Inclui valores referentes a transferência intragovernamental.

**PROGRAMAÇÃO DA ADMINISTRAÇÃO DIRETA**

PROGRAMA: 5005 PROMOÇÃO E DESENVOLVIMENTO DO TURISMO NO ESTADO DE SÃO PAULO				708.781.783
AÇÃO	GRUPO DESPESA	FONTE		
23.695.5005.2716 IMPLANTAÇÃO DE INFRAESTRUTURA PARA CONSOLIDAÇÃO DO TURISMO				10
	INVESTIMENTOS			10
		1.500.10 - Recursos Livres - Tesouro Do Estado		10
23.695.5005.4102 APOIO AOS MUNICÍPIOS CLASSIFICADOS COMO ESTÂNCIA TURÍSTICA				492.376.862
	OUTRAS DESPESAS CORRENTES			98.475.372
		1.500.10 - Recursos Livres - Tesouro Do Estado		98.475.372
	INVESTIMENTOS			393.901.490
		1.500.10 - Recursos Livres - Tesouro Do Estado		393.901.490
23.695.5005.6059 GESTÃO DE PROMOÇÃO E COMUNICAÇÃO DO TURISMO				23.890.994
	OUTRAS DESPESAS CORRENTES			23.890.994
		1.500.10 - Recursos Livres - Tesouro Do Estado		23.890.994
23.695.5005.6195 APOIO AOS MUNICÍPIOS TURÍSTICOS MIT'S				123.094.215
	OUTRAS DESPESAS CORRENTES			24.618.843
		1.500.10 - Recursos Livres - Tesouro Do Estado		24.618.843
	INVESTIMENTOS			98.475.372
	1.500.10 - Recursos Livres - Tesouro Do Estado		98.475.372	
AÇÃO	GRUPO DESPESA	FONTE		



Autenticar documento em <http://sempapel.al.sp.gov.br/autenticidade> com o identificador 330037003200380036003A00500052004100, Documento assinado digitalmente conforme art.74º, II da Lei 14.063/2020.

AÇÃO	GRUPO DESPESA	FONTE	
<b>23.695.5005.6220</b>	<b>GERENCIAMENTO DE PROJETOS DAS ESTÂNCIAS E MITS</b>		<b>25.838.756</b>
	PESSOAL E ENCARGOS SOCIAIS		1.552.565
		1.500.10 - Recursos Livres - Tesouro Do Estado	1.552.565
	OUTRAS DESPESAS CORRENTES		24.286.191
		1.500.10 - Recursos Livres - Tesouro Do Estado	24.286.191
<b>23.695.5005.6248</b>	<b>APRIMORAMENTO DA GESTÃO INTERNA</b>		<b>15.773.387</b>
	PESSOAL E ENCARGOS SOCIAIS		6.826.350
		1.500.10 - Recursos Livres - Tesouro Do Estado	6.826.350
	OUTRAS DESPESAS CORRENTES		8.947.037
		1.500.10 - Recursos Livres - Tesouro Do Estado	8.946.957
		1.759.30 - Recursos Vinculados - Fundo Especial De Despesa	80
<b>23.695.5005.6316</b>	<b>AÇÕES DE DESENVOLVIMENTO DOS DESTINOS PAULISTA</b>		<b>27.807.559</b>
	PESSOAL E ENCARGOS SOCIAIS		2.154.469
		1.500.10 - Recursos Livres - Tesouro Do Estado	2.154.469
	OUTRAS DESPESAS CORRENTES		25.653.090
		1.500.10 - Recursos Livres - Tesouro Do Estado	25.653.090



<b>ÓRGÃO: 50000 - SECRETARIA DE TURISMO E VIAGENS</b>	Valores em R\$ 1,00
<b>UNIDADE: 50001 - ADMINISTRAÇÃO SUPERIOR DA SECRETARIA E SEDE</b>	<b>657.083.220</b>
<b>ESFERA: ORÇAMENTO FISCAL</b>	

## RESUMO DA UNIDADE ORÇAMENTÁRIA

PROGRAMA	
5005 - PROMOÇÃO E DESENVOLVIMENTO DO TURISMO NO ESTADO DE SÃO PAULO	657.083.220
FUNÇÃO	
23 - COMÉRCIO E SERVIÇOS	657.083.220
SUBFUNÇÃO	
695 - TURISMO	657.083.220
MODALIDADE DE APLICAÇÃO	
040 - TRANSFERÊNCIAS A MUNICÍPIOS	615.471.077
090 - APLICAÇÕES DIRETAS	41.483.934
091 - OPERAÇÃO INTRAÓRGÃOS ORÇ.FISCAL E SEGURIDADE	128.209

Inclui valores referentes a transferência intragovernamental.

## PROGRAMAÇÃO DA UNIDADE ORÇAMENTÁRIA

PROGRAMA:	5005	PROMOÇÃO E DESENVOLVIMENTO DO TURISMO NO ESTADO DE SÃO PAULO	657.083.220
AÇÃO	GRUPO DESPESA	FONTE	
<b>23.695.5005.4102</b>	<b>APOIO AOS MUNICÍPIOS CLASSIFICADOS COMO ESTÂNCIA TURÍSTICA</b>		<b>492.376.862</b>
	OUTRAS DESPESAS CORRENTES		98.475.372
		1.500.10 - Recursos Livres - Tesouro Do Estado	98.475.372
	INVESTIMENTOS		393.901.490
		1.500.10 - Recursos Livres - Tesouro Do Estado	393.901.490
<b>PRODUTO:</b>	MUNICÍPIOS CLASSIFICADOS COMO ESTÂNCIA TURÍSTICA APOIADOS		
<b>INDICADOR DE PRODUTO:</b>	MUNICÍPIOS CONVENIADOS CLASSIFICADOS COMO ESTÂNCIA TURÍSTICA (unidade)		
AÇÃO	GRUPO DESPESA	FONTE	
<b>23.695.5005.6195</b>	<b>APOIO AOS MUNICÍPIOS TURÍSTICOS MIT'S</b>		<b>123.094.215</b>
	OUTRAS DESPESAS CORRENTES		24.618.843
		1.500.10 - Recursos Livres - Tesouro Do Estado	24.618.843
	INVESTIMENTOS		98.475.372
		1.500.10 - Recursos Livres - Tesouro Do Estado	98.475.372
<b>PRODUTO:</b>	MUNICÍPIOS CLASSIFICADOS COMO MUNICÍPIO DE INTERESSE TURÍSTICO APOIADOS		
<b>INDICADOR DE PRODUTO:</b>	MUNICÍPIOS CONVENIADOS CLASSIFICADOS COMO MIT'S (unidade)		
AÇÃO	GRUPO DESPESA	FONTE	
<b>23.695.5005.6220</b>	<b>GERENCIAMENTO DE PROJETOS DAS ESTÂNCIAS E MITS</b>		<b>25.838.756</b>
	PESSOAL E ENCARGOS SOCIAIS		1.552.565
		1.500.10 - Recursos Livres - Tesouro Do Estado	1.552.565
	OUTRAS DESPESAS CORRENTES		24.286.191
		1.500.10 - Recursos Livres - Tesouro Do Estado	24.286.191
<b>PRODUTO:</b>	ACOMPANHAMENTO DOS MUNICÍPIOS TURÍSTICOS – ESTÂNCIAS E MIT'S		
<b>INDICADOR DE PRODUTO:</b>	NÚMERO DE LAUDOS TÉCNICOS DE CONVÊNIOS ELABORADOS (unidade)		



Autenticar documento em <http://sempapel.al.sp.gov.br/autenticidade> com o identificador 330037003200380036003A00500052004100, Documento assinado digitalmente conforme a Lei nº 14.063/2020.

AÇÃO	GRUPO DESPESA	FONTE	
23.695.5005.6248	APRIMORAMENTO DA GESTÃO INTERNA		15.773.387
	PESSOAL E ENCARGOS SOCIAIS		6.826.350
		1.500.10 - Recursos Livres - Tesouro Do Estado	6.826.350
	OUTRAS DESPESAS CORRENTES		8.947.037
		1.500.10 - Recursos Livres - Tesouro Do Estado	8.946.957
		1.759.30 - Recursos Vinculados - Fundo Especial De Despesa	80



<b>ÓRGÃO: 50000 - SECRETARIA DE TURISMO E VIAGENS</b> <b>UNIDADE: 50002 - COORDENADORIA DE TURISMO</b> <b>ESFERA: ORÇAMENTO FISCAL</b>	Valores em R\$ 1,00
	<b>51.698.563</b>

**RESUMO DA UNIDADE ORÇAMENTÁRIA**

PROGRAMA	
5005 - PROMOÇÃO E DESENVOLVIMENTO DO TURISMO NO ESTADO DE SÃO PAULO	51.698.563
FUNÇÃO	
23 - COMÉRCIO E SERVIÇOS	51.698.563
SUBFUNÇÃO	
695 - TURISMO	51.698.563
MODALIDADE DE APLICAÇÃO	
040 - TRANSFERÊNCIAS A MUNICÍPIOS	10
050 - TRANSF. A INST.PRIVADAS SEM FINS LUCRATIVOS	10
090 - APLICAÇÕES DIRETAS	51.583.064
091 - OPERAÇÃO INTRAÓRGÃOS ORÇ.FISCAL E SEGURIDADE	115.479

Inclui valores referentes a transferência intragovernamental.

**PROGRAMAÇÃO DA UNIDADE ORÇAMENTÁRIA**

PROGRAMA: 5005 PROMOÇÃO E DESENVOLVIMENTO DO TURISMO NO ESTADO DE SÃO PAULO				51.698.563
AÇÃO	GRUPO DESPESA	FONTE		
<b>23.695.5005.2716</b> IMPLANTAÇÃO DE INFRAESTRUTURA PARA CONSOLIDAÇÃO DO TURISMO			<b>10</b>	
	INVESTIMENTOS		10	
		1.500.10 - Recursos Livres - Tesouro Do Estado	10	
<b>PRODUTO:</b>	INFRAESTRUTURA PARA CONSOLIDAÇÃO DO TURISMO			
<b>INDICADOR DE PRODUTO:</b>	QUANTIDADE DE ESTRUTURAS NÁUTICAS E ROTAS CÊNICAS IMPLANTADAS (unidade)			
AÇÃO	GRUPO DESPESA	FONTE		
<b>23.695.5005.6059</b> GESTÃO DE PROMOÇÃO E COMUNICAÇÃO DO TURISMO			<b>23.890.994</b>	
	OUTRAS DESPESAS CORRENTES		23.890.994	
		1.500.10 - Recursos Livres - Tesouro Do Estado	23.890.994	
<b>PRODUTO:</b>	PROMOÇÃO E COMUNICAÇÃO DO TURISMO			
<b>INDICADOR DE PRODUTO:</b>	NÚMERO DE AÇÕES DE PROMOÇÃO E COMUNICAÇÃO (unidade)			
AÇÃO	GRUPO DESPESA	FONTE		
<b>23.695.5005.6316</b> AÇÕES DE DESENVOLVIMENTO DOS DESTINOS PAULISTA			<b>27.807.559</b>	
	PESSOAL E ENCARGOS SOCIAIS		2.154.469	
		1.500.10 - Recursos Livres - Tesouro Do Estado	2.154.469	
	OUTRAS DESPESAS CORRENTES		25.653.090	
		1.500.10 - Recursos Livres - Tesouro Do Estado	25.653.090	
<b>PRODUTO:</b>	DESENVOLVIMENTO DO TURISMO NO ESTADO DE SÃO PAULO			
<b>INDICADOR DE PRODUTO:</b>	NÚMERO DO AÇÕES PARA DESENVOLVIMENTO DO TURISMO (unidade)			



Autenticar documento em <http://sempapel.al.sp.gov.br/autenticidade> com o identificador 330037003200380036003A00500052004100, Documento assinado digitalmente conforme art.14º, II da Lei 14.063/2020.



<b>ÓRGÃO: 51000 - SEC. DE GOVERNO E RELAÇÕES INSTITUCIONAIS</b>	Valores em R\$ 1,00
	<b>2.201.763.120</b>

**PRINCIPAIS ATRIBUIÇÕES**

- Prestar assessoramento direto e imediato, em sua área de atuação, ao Governador do Estado no desempenho de suas atribuições; especialmente no relacionamento e na articulação com os cidadãos e entidades do terceiro setor;
- Prestar assessoramento e coordenação da política do Governo e do relacionamento com a Assembleia Legislativa, o Congresso Nacional e os partidos políticos, bem como a promoção da interlocução com os Municípios, os outros Estados da Federação e a Administração Federal;
- Gerenciamento:
  - do Sistema Integrado de Convênios do Estado de São Paulo, instituído pelo Decreto nº 52.479, de 14 de dezembro de 2007;
  - do Portal de Convênios do Governo do Estado de São Paulo, a que se refere o artigo 5º do Decreto nº 57.501, de 8 de novembro de 2011;
  - e manutenção do Cadastro dos Municípios, de que trata o artigo 2º do Decreto nº 52.479, de 14 de dezembro de 2007.

**RESUMO DO ÓRGÃO**

PROGRAMA	
5125 - DESENVOLVIMENTO DE AÇÕES DECORRENTES DE EMENDAS PARLAMENTARES	595.315.105
5126 - DESENVOLVIMENTO REGIONAL INTEGRADO	1.558.131.715
5127 - ASSESSORAMENTO, COORDENAÇÃO E ARTICULAÇÃO POLITICA DO GOVERNO	48.316.300

FUNÇÃO	
04 - ADMINISTRAÇÃO	2.189.856.818
28 - ENCARGOS ESPECIAIS	11.906.302

SUBFUNÇÃO	
122 - ADMINISTRAÇÃO GERAL	401.447.975
127 - ORDENAMENTO TERRITORIAL	1.788.408.843
845 - OUTRAS TRANSFERÊNCIAS	11.906.302

MODALIDADE DE APLICAÇÃO	
040 - TRANSFERÊNCIAS A MUNICÍPIOS	1.723.408.793
090 - APLICAÇÕES DIRETAS	477.126.428
091 - OPERAÇÃO INTRAÓRGÃOS ORÇ.FISCAL E SEGURIDADE	1.227.899

UNIDADE ORÇAMENTÁRIA	
51001 - SEC. DE GOVERNO E RELAÇÕES INSTITUCIONAIS	2.201.763.120

FONTE	PESSOAL E ENCARGOS SOCIAIS	JUROS E ENCARGOS DA DÍVIDA	OUTRAS DESPESAS CORRENTES	INVESTIMENTOS	INVERSÕES FINANCEIRAS	AMORTIZAÇÃO DA DÍVIDA	TOTAL
1.500.10 - Recursos Livres - Tesouro Do Estado	40.123.502		93.324.503	2.068.315.085			2.201.763.090
1.759.60 - Outras Fontes - Fundos				30			30
<b>TOTAL</b>	<b>40.123.502</b>		<b>93.324.503</b>	<b>2.068.315.115</b>			<b>2.201.763.120</b>

Inclui valores referentes a transferência intragovernamental.

**PROGRAMAÇÃO DO ÓRGÃO**

<b>PROGRAMA: 5125 DESENVOLVIMENTO DE AÇÕES DECORRENTES DE EMENDAS PARLAMENTARES</b>	<b>595.315.105</b>
<b>AÇÃO</b>	
<b>04.127.5125.2272 DESENVOLVIMENTO DE AÇÕES DECORRENTES DE EMENDAS PARLAMENTARES, EXCETO SAÚDE</b>	<b>583.408.803</b>
<b>PRODUTO:</b>	APOIO AOS MUNICÍPIOS E ENTIDADES
<b>INDICADOR DE PRODUTO:</b>	NÚMERO DE CONVÊNIOS FIRMADOS COM PREFEITURAS MUNICIPAIS E ENTIDADES (unidade)
<b>DESCRIÇÃO:</b>	Execução de emendas individuais aprovadas, no valor correspondente a metade de 0,3% da receita corrente líquida prevista, para aplicação nas ações e programações constantes do Projeto de Lei Orçamentária, nos termos do art. 175, §6º da Constituição Estadual.
<b>AÇÃO</b>	
<b>28.845.5125.2658 TRANSFERÊNCIAS ESPECIAIS A MUNICÍPIOS DECORRENTES DE EMENDAS PARLAMENTARES</b>	<b>11.906.302</b>
<b>PRODUTO:</b>	TRANSFERÊNCIAS ESPECIAIS REALIZADAS
<b>INDICADOR DE PRODUTO:</b>	PERCENTUAL DE TRANSFERÊNCIAS ESPECIAIS REALIZADAS (%)
<b>DESCRIÇÃO:</b>	Repasses financeiros aos Municípios do Estado de São Paulo, decorrentes de indicações parlamentares aprovadas, conforme consta do Anexo II da LOA.

<b>PROGRAMA: 5126 DESENVOLVIMENTO REGIONAL INTEGRADO</b>	<b>1.558.131.715</b>
--	----------------------



Autenticar documento em <http://sempapel.al.sp.gov.br/autenticidade> com o identificador 330037003200380036003A00500052004100, Documento assinado digitalmente conforme art. 624º, II da Lei 14.063/2020.

AÇÃO		
<b>04.127.5126.1815</b>	<b>PROJETOS DO FUNDO METROPOLITANO DE FINANCIAMENTO E INVESTIMENT</b>	<b>5.000.030</b>
<b>PRODUTO:</b>	PROJETOS DE DESENVOLVIMENTO METROPOLITANO IMPLEMENTADOS NA RMSP (FUMEFI)	
<b>INDICADOR DE PRODUTO:</b>	NÚMERO DE PROJETOS APROVADOS PELO CONSELHO DE DESENVOLVIMENTO DA REGIÃO METROPOLITANA DE SÃO PAULO (unidade)	
<b>DESCRIÇÃO:</b>	Financiamento e investimento de projetos atinentes às funções públicas de interesse comum aos municípios integrantes da Região Metropolitana de São Paulo, definidos em consonância com as prioridades do planejamento regional.	
AÇÃO		
<b>04.122.5126.2617</b>	<b>IMPLANTAÇÃO DO PROJETO ESCRITORIOS REGIONAIS INTEGRADOS</b>	<b>288.680.400</b>
<b>PRODUTO:</b>	ESCRITÓRIOS REGIONAIS INTEGRADOS INSTALADOS	
<b>INDICADOR DE PRODUTO:</b>	NÚMERO DE UNIDADES REGIONAIS INTEGRADAS INSTALADAS (unidade)	
<b>DESCRIÇÃO:</b>	Unidades integradas nas regiões administrativas do Estado.	
AÇÃO		
<b>04.122.5126.4474</b>	<b>GERENCIAMENTO DA SUBSECRETARIA DE CONVÊNIOS COM MUNICÍPIOS</b>	<b>64.451.275</b>
<b>DESCRIÇÃO:</b>	Provimento de recursos para suporte administrativo, técnico, tecnológico à atuação dos escritórios regionais no âmbito da subsecretaria de convênios com municípios.	
AÇÃO		
<b>04.127.5126.4477</b>	<b>ARTICULAÇÃO MUNICIPAL, CONSÓRCIOS E PARCERIAS COM MUNICÍPIOS</b>	<b>1.200.000.010</b>
<b>PRODUTO:</b>	CONVÊNIOS FIRMADOS COM PREFEITURAS MUNICIPAIS	
<b>INDICADOR DE PRODUTO:</b>	NÚMERO DE CONVÊNIOS FIRMADOS COM PREFEITURAS MUNICIPAIS (unidade)	
<b>DESCRIÇÃO:</b>	Celebração de convênios com municípios e consórcios municipais para execução de obras públicas de infraestrutura urbana ou aquisição de bens destinados a serviços urbanos, de acordo com as diretrizes governamentais e prioridades definidas em conjunto com as entidades públicas locais	

<b>PROGRAMA:</b>	<b>5127 ASSESSORAMENTO, COORDENAÇÃO E ARTICULAÇÃO POLITICA DO GOVERNO</b>	<b>48.316.300</b>
AÇÃO		
<b>04.122.5127.6511</b>	<b>GERENCIAMENTO ADMINISTRATIVO E DE INFRAESTRUTURA</b>	<b>48.253.300</b>
<b>DESCRIÇÃO:</b>	Gerenciamento e atendimento de demandas administrativas financeiras e orçamentárias das pessoas responsáveis pela interlocução com os demandantes e pela articulação com outras pastas envolvidas nas respostas às solicitações.	
AÇÃO		
<b>04.122.5127.6545</b>	<b>ATENDIMENTO A DEMANDAS DE OUTRAS ESFERAS DE GOVERNO E PODER</b>	<b>63.000</b>
<b>PRODUTO:</b>	DEMANDAS RESPONDIDAS	
<b>INDICADOR DE PRODUTO:</b>	NÚMERO DE DEMANDAS RESPONDIDAS (unidade)	
<b>DESCRIÇÃO:</b>	Assessoramento ao chefe do Poder Executivo e coordenação da execução das atividades políticas do Governo, junto a Assembleia Legislativa e ao Poder Judiciário, e da interlocução com os Municípios Paulistas, outros Estados e com o Governo Federal.	



<b>ÓRGÃO: 51000 - SEC. DE GOVERNO E RELAÇÕES INSTITUCIONAIS</b> <b>ADMINISTRAÇÃO DIRETA</b>	Valores em R\$ 1,00
	<b>2.201.763.120</b>

**RESUMO DA ADMINISTRAÇÃO DIRETA**

PROGRAMA	
5125 - DESENVOLVIMENTO DE AÇÕES DECORRENTES DE EMENDAS PARLAMENTARES	595.315.105
5126 - DESENVOLVIMENTO REGIONAL INTEGRADO	1.558.131.715
5127 - ASSESSORAMENTO, COORDENAÇÃO E ARTICULAÇÃO POLITICA DO GOVERNO	48.316.300

FUNÇÃO	
04 - ADMINISTRAÇÃO	2.189.856.818
28 - ENCARGOS ESPECIAIS	11.906.302

SUBFUNÇÃO	
122 - ADMINISTRAÇÃO GERAL	401.447.975
127 - ORDENAMENTO TERRITORIAL	1.788.408.843
845 - OUTRAS TRANSFERÊNCIAS	11.906.302

MODALIDADE DE APLICAÇÃO	
040 - TRANSFERÊNCIAS A MUNICÍPIOS	1.723.408.793
090 - APLICAÇÕES DIRETAS	477.126.428
091 - OPERAÇÃO INTRAÓRGÃOS ORÇ.FISCAL E SEGURIDADE	1.227.899

UNIDADE ORÇAMENTÁRIA	
51001 - SEC. DE GOVERNO E RELAÇÕES INSTITUCIONAIS	2.201.763.120

FONTE	PESSOAL E ENCARGOS SOCIAIS	JUROS E ENCARGOS DA DÍVIDA	OUTRAS DESPESAS CORRENTES	INVESTIMENTOS	INVERSÕES FINANCEIRAS	AMORTIZAÇÃO DA DÍVIDA	TOTAL
1.500.10 - Recursos Livres - Tesouro Do Estado	40.123.502		93.324.503	2.068.315.085			2.201.763.090
1.759.60 - Outras Fontes - Fundos				30			30
<b>TOTAL</b>	<b>40.123.502</b>		<b>93.324.503</b>	<b>2.068.315.115</b>			<b>2.201.763.120</b>

Inclui valores referentes a transferência intragovernamental.

**PROGRAMAÇÃO DA ADMINISTRAÇÃO DIRETA**

PROGRAMA: 5125 DESENVOLVIMENTO DE AÇÕES DECORRENTES DE EMENDAS PARLAMENTARES				595.315.105
AÇÃO	GRUPO DESPESA	FONTE		
<b>04.127.5125.2272 DESENVOLVIMENTO DE AÇÕES DECORRENTES DE EMENDAS PARLAMENTARES, EXCETO SAÚDE</b>				<b>583.408.803</b>
	OUTRAS DESPESAS CORRENTES			10
		1.500.10 - Recursos Livres - Tesouro Do Estado		10
	INVESTIMENTOS			583.408.793
		1.500.10 - Recursos Livres - Tesouro Do Estado		583.408.793
<b>28.845.5125.2658 TRANSFERÊNCIAS ESPECIAIS A MUNICÍPIOS DECORRENTES DE EMENDAS PARLAMENTARES</b>				<b>11.906.302</b>
	OUTRAS DESPESAS CORRENTES			10
		1.500.10 - Recursos Livres - Tesouro Do Estado		10
	INVESTIMENTOS			11.906.292
		1.500.10 - Recursos Livres - Tesouro Do Estado		11.906.292

PROGRAMA: 5126 DESENVOLVIMENTO REGIONAL INTEGRADO				1.558.131.715
AÇÃO	GRUPO DESPESA	FONTE		
<b>04.127.5126.1815 PROJETOS DO FUNDO METROPOLITANO DE FINANCIAMENTO E INVESTIMENT</b>				<b>5.000.030</b>
	INVESTIMENTOS			5.000.030
		1.500.10 - Recursos Livres - Tesouro Do Estado		5.000.000



Autenticar documento em <http://sempapel.al.sp.gov.br/autenticidade> com o identificador 330037003200380036003A00500052004100, Documento assinado digitalmente conforme art. 44º, II da Lei 14.063/2020.

		1.759.60 - Outras Fontes - Fundos		30
AÇÃO	GRUPO DESPESA	FONTE		
<b>04.122.5126.2617</b>	<b>IMPLANTAÇÃO DO PROJETO ESCRITÓRIOS REGIONAIS INTEGRADOS</b>			<b>288.680.400</b>
	OUTRAS DESPESAS CORRENTES			20.680.400
		1.500.10 - Recursos Livres - Tesouro Do Estado		20.680.400
	INVESTIMENTOS			268.000.000
		1.500.10 - Recursos Livres - Tesouro Do Estado		268.000.000
AÇÃO	GRUPO DESPESA	FONTE		
<b>04.122.5126.4474</b>	<b>GERENCIAMENTO DA SUBSECRETARIA DE CONVÊNIOS COM MUNICÍPIOS</b>			<b>64.451.275</b>
	OUTRAS DESPESAS CORRENTES			64.451.275
		1.500.10 - Recursos Livres - Tesouro Do Estado		64.451.275
AÇÃO	GRUPO DESPESA	FONTE		
<b>04.127.5126.4477</b>	<b>ARTICULAÇÃO MUNICIPAL, CONSÓRCIOS E PARCERIAS COM MUNICÍPIOS</b>			<b>1.200.000.010</b>
	OUTRAS DESPESAS CORRENTES			10
		1.500.10 - Recursos Livres - Tesouro Do Estado		10
	INVESTIMENTOS			1.200.000.000
		1.500.10 - Recursos Livres - Tesouro Do Estado		1.200.000.000

<b>PROGRAMA: 5127 ASSESSORAMENTO, COORDENAÇÃO E ARTICULAÇÃO POLITICA DO GOVERNO</b>				<b>48.316.300</b>
AÇÃO	GRUPO DESPESA	FONTE		
<b>04.122.5127.6511</b>	<b>GERENCIAMENTO ADMINISTRATIVO E DE INFRAESTRUTURA</b>			<b>48.253.300</b>
	PESSOAL E ENCARGOS SOCIAIS			40.123.502
		1.500.10 - Recursos Livres - Tesouro Do Estado		40.123.502
	OUTRAS DESPESAS CORRENTES			8.129.798
		1.500.10 - Recursos Livres - Tesouro Do Estado		8.129.798
AÇÃO	GRUPO DESPESA	FONTE		
<b>04.122.5127.6545</b>	<b>ATENDIMENTO A DEMANDAS DE OUTRAS ESFERAS DE GOVERNO E PODER</b>			<b>63.000</b>
	OUTRAS DESPESAS CORRENTES			63.000
		1.500.10 - Recursos Livres - Tesouro Do Estado		63.000



<b>ÓRGÃO: 51000 - SEC. DE GOVERNO E RELAÇÕES INSTITUCIONAIS</b>	Valores em R\$ 1,00
<b>UNIDADE: 51001 - SEC. DE GOVERNO E RELAÇÕES INSTITUCIONAIS</b>	<b>2.201.763.120</b>
<b>ESFERA: ORÇAMENTO FISCAL</b>	

## RESUMO DA UNIDADE ORÇAMENTÁRIA

PROGRAMA	
5125 - DESENVOLVIMENTO DE AÇÕES DECORRENTES DE EMENDAS PARLAMENTARES	595.315.105
5126 - DESENVOLVIMENTO REGIONAL INTEGRADO	1.558.131.715
5127 - ASSESSORAMENTO, COORDENAÇÃO E ARTICULAÇÃO POLITICA DO GOVERNO	48.316.300
FUNÇÃO	
04 - ADMINISTRAÇÃO	2.189.856.818
28 - ENCARGOS ESPECIAIS	11.906.302
SUBFUNÇÃO	
122 - ADMINISTRAÇÃO GERAL	401.447.975
127 - ORDENAMENTO TERRITORIAL	1.788.408.843
845 - OUTRAS TRANSFERÊNCIAS	11.906.302
MODALIDADE DE APLICAÇÃO	
040 - TRANSFERÊNCIAS A MUNICÍPIOS	1.723.408.793
090 - APLICAÇÕES DIRETAS	477.126.428
091 - OPERAÇÃO INTRAÓRGÃOS ORÇ.FISCAL E SEGURIDADE	1.227.899

Inclui valores referentes a transferência intragovernamental.

## PROGRAMAÇÃO DA UNIDADE ORÇAMENTÁRIA

PROGRAMA: 5125 DESENVOLVIMENTO DE AÇÕES DECORRENTES DE EMENDAS PARLAMENTARES				595.315.105
AÇÃO	GRUPO DESPESA	FONTE		
<b>04.127.5125.2272 DESENVOLVIMENTO DE AÇÕES DECORRENTES DE EMENDAS PARLAMENTARES, EXCETO SAÚDE</b>				<b>583.408.803</b>
	OUTRAS DESPESAS CORRENTES			10
		1.500.10 - Recursos Livres - Tesouro Do Estado		10
	INVESTIMENTOS			583.408.793
		1.500.10 - Recursos Livres - Tesouro Do Estado		583.408.793
<b>PRODUTO:</b>	APOIO AOS MUNICÍPIOS E ENTIDADES			
<b>INDICADOR DE PRODUTO:</b>	NÚMERO DE CONVÊNIOS FIRMADOS COM PREFEITURAS MUNICIPAIS E ENTIDADES (unidade)			
AÇÃO	GRUPO DESPESA	FONTE		
<b>28.845.5125.2658 TRANSFERÊNCIAS ESPECIAIS A MUNICÍPIOS DECORRENTES DE EMENDAS PARLAMENTARES</b>				<b>11.906.302</b>
	OUTRAS DESPESAS CORRENTES			10
		1.500.10 - Recursos Livres - Tesouro Do Estado		10
	INVESTIMENTOS			11.906.292
		1.500.10 - Recursos Livres - Tesouro Do Estado		11.906.292
<b>PRODUTO:</b>	TRANSFERÊNCIAS ESPECIAIS REALIZADAS			
<b>INDICADOR DE PRODUTO:</b>	PERCENTUAL DE TRANSFERÊNCIAS ESPECIAIS REALIZADAS (%)			
PROGRAMA: 5126 DESENVOLVIMENTO REGIONAL INTEGRADO				1.558.131.715



Autenticar documento em <http://sempapel.al.sp.gov.br/autenticidade> com o identificador 330037003200380036003A00500052004100, Documento assinado digitalmente conforme art. 64º, II da Lei 14.063/2020.

AÇÃO		GRUPO DESPESA	FONTE	
04.127.5126.1815	PROJETOS DO FUNDO METROPOLITANO DE FINANCIAMENTO E INVESTIMENT			<b>5.000.030</b>
		INVESTIMENTOS		5.000.030
			1.500.10 - Recursos Livres - Tesouro Do Estado	5.000.000
			1.759.60 - Outras Fontes - Fundos	30
PRODUTO:	PROJETOS DE DESENVOLVIMENTO METROPOLITANO IMPLEMENTADOS NA RMSP (FUMEFI)			
INDICADOR DE PRODUTO:	NÚMERO DE PROJETOS APROVADOS PELO CONSELHO DE DESENVOLVIMENTO DA REGIÃO METROPOLITANA DE SÃO PAULO (unidade)			
AÇÃO		GRUPO DESPESA	FONTE	
04.122.5126.2617	IMPLANTAÇÃO DO PROJETO ESCRITORIOS REGIONAIS INTEGRADOS			<b>288.680.400</b>
		OUTRAS DESPESAS CORRENTES		20.680.400
			1.500.10 - Recursos Livres - Tesouro Do Estado	20.680.400
		INVESTIMENTOS		268.000.000
			1.500.10 - Recursos Livres - Tesouro Do Estado	268.000.000
PRODUTO:	ESCRITÓRIOS REGIONAIS INTEGRADOS INSTALADOS			
INDICADOR DE PRODUTO:	NÚMERO DE UNIDADES REGIONAIS INTEGRADAS INSTALADAS (unidade)			
AÇÃO		GRUPO DESPESA	FONTE	
04.122.5126.4474	GERENCIAMENTO DA SUBSECRETARIA DE CONVÊNIOS COM MUNICÍPIOS			<b>64.451.275</b>
		OUTRAS DESPESAS CORRENTES		64.451.275
			1.500.10 - Recursos Livres - Tesouro Do Estado	64.451.275
AÇÃO		GRUPO DESPESA	FONTE	
04.127.5126.4477	ARTICULAÇÃO MUNICIPAL, CONSÓRCIOS E PARCERIAS COM MUNICÍPIOS			<b>1.200.000.010</b>
		OUTRAS DESPESAS CORRENTES		10
			1.500.10 - Recursos Livres - Tesouro Do Estado	10
		INVESTIMENTOS		1.200.000.000
			1.500.10 - Recursos Livres - Tesouro Do Estado	1.200.000.000
PRODUTO:	CONVÊNIOS FIRMADOS COM PREFEITURAS MUNICIPAIS			
INDICADOR DE PRODUTO:	NÚMERO DE CONVÊNIOS FIRMADOS COM PREFEITURAS MUNICIPAIS (unidade)			

PROGRAMA: 5127 ASSESSORAMENTO, COORDENAÇÃO E ARTICULAÇÃO POLITICA DO GOVERNO				48.316.300
AÇÃO		GRUPO DESPESA	FONTE	
04.122.5127.6511	GERENCIAMENTO ADMINISTRATIVO E DE INFRAESTRUTURA			<b>48.253.300</b>
		PESSOAL E ENCARGOS SOCIAIS		40.123.502
			1.500.10 - Recursos Livres - Tesouro Do Estado	40.123.502
		OUTRAS DESPESAS CORRENTES		8.129.798
			1.500.10 - Recursos Livres - Tesouro Do Estado	8.129.798
AÇÃO		GRUPO DESPESA	FONTE	
04.122.5127.6545	ATENDIMENTO A DEMANDAS DE OUTRAS ESFERAS DE GOVERNO E PODER			<b>63.000</b>
		OUTRAS DESPESAS CORRENTES		63.000
			1.500.10 - Recursos Livres - Tesouro Do Estado	63.000
PRODUTO:	DEMANDAS RESPONDIDAS			
INDICADOR DE PRODUTO:	NÚMERO DE DEMANDAS RESPONDIDAS (unidade)			



<b>ÓRGÃO: 53000 - SECRETARIA DE GESTÃO E GOVERNO DIGITAL</b>	Valores em R\$ 1,00
	<b>63.030.983.048</b>

**PRINCIPAIS ATRIBUIÇÕES**

- Formulação, implementação, acompanhamento, avaliação e controle das políticas orientadas à melhoria da gestão governamental na Administração Pública Estadual, sem prejuízo da atuação de outros órgãos;
- Estabelecimento de metodologia e coordenação de pesquisas de qualidade dos serviços prestados à população, bem como a divulgação de dados técnicos e estatísticos;
- Coordenação, acompanhamento e controle:
  - do Sistema Estadual de Tecnologia da Informação e Comunicação - SETIC, reformulado pelo Decreto nº 64.601, de 22 de novembro de 2019;
  - das matérias relacionadas às atividades de tecnologia da informação, comunicação e inovação da Administração Pública Estadual, incluindo o ambiente Internet do Governo do Estado, instituído pelo Decreto nº 42.907, de 4 de março de 1998, e as estratégias de transformação digital;
  - do Programa SP Sem Papel, instituído pelo Decreto nº 64.355, de 31 de julho de 2019;
  - do Sistema Estadual de Coleta e Identificação Biométrica Eletrônica - Sistema Biométrico, instituído pelo Decreto nº 63.299, de 21 de março de 2018;
  - do Programa Acessa São Paulo, reformulado pelo Decreto nº 62.306, de 14 de dezembro de 2016;
  - da Central de Dados do Estado de São Paulo - CDESP e da Plataforma Única de Acesso - PUA, instituídas pelo Decreto nº 64.790, de 13 de fevereiro de 2020;
  - do Sistema de Informações e Monitoramento Inteligente - SIMI, instituído pelo Decreto nº 64.963, de 5 de maio de 2020;
- Coordenação e gerenciamento do "POUPATEMPO - Centrais de Atendimento ao Cidadão", instituído pela Lei Complementar nº 847, de 16 de julho de 1998;
- Em relação ao Sistema Estadual de Defesa do Usuário de Serviços Públicos - SEDUSP, instituído pelo artigo 29 da Lei nº 10.294, de 20 de abril de 1999:
  - a coordenação de seu funcionamento; o estabelecimento periódico de diretrizes e prioridades;
  - a garantia do cumprimento dos dispositivos legais constantes da Lei nº 10.294, de 20 de abril de 1999, e das diretrizes e prioridades referidas no item anterior;
  - o desenvolvimento das atividades de conscientização e mobilização para a completa efetividade dos preceitos da Lei nº 10.294, de 20 de abril de 1999, nos órgãos e entidades da Administração Direta e Indireta do Estado;
  - a orientação e o apoio a ações específicas em cada órgão e entidade da Administração Direta e Indireta do Estado;
  - a operacionalização do desenvolvimento do SEDUSP e a responsabilidade pelo desenvolvimento, manutenção e disponibilização do sistema de informações necessário ao atendimento da demanda do SEDUSP;
- Coordenação do programa Respeito à Vida, instituído pelo Decreto nº 64.293, de 18 de junho de 2019, revogado e alterado pelo Decreto nº 68.347, de 29 de fevereiro de 2024;
- Efetivação, em conjunto com a Secretaria de Desenvolvimento Econômico, do Programa de Implementação de Soluções Inovadoras para a Administração Pública - IdeiaGov, instituído pelo Decreto nº 64.974, de 12 de maio de 2020.

**RESUMO DO ÓRGÃO**

PROGRAMA	
0001 - PARTICIPAÇÃO SOCIETÁRIA	10
0102 - OBRIGAÇÕES PREVIDENCIÁRIAS EM COMPLEMENTAÇÃO	28.548.104
5300 - TRANSFORMAÇÃO E MODERNIZAÇÃO DA GESTÃO	549.387.371
5302 - TRANSFORMAÇÃO PARA UM GOVERNO DIGITAL	1.128.828.327
5303 - GESTÃO DO REGIME PRÓPRIO DE PREVIDÊNCIA E DO SISTEMA DE PROTEÇÃO SOCIAL MILITAR	57.757.119.944
5304 - EFICIÊNCIA PARA TODOS: DETRAN-SP	991.809.291
5305 - ASSISTÊNCIA MÉDICA AO SERVIDOR PÚBLICO ESTADUAL	2.575.290.001

FUNÇÃO	
01 - LEGISLATIVA	964.970.004
02 - JUDICIÁRIA	5.669.387.781
03 - ESSENCIAL À JUSTIÇA	1.060.149.718
04 - ADMINISTRAÇÃO	2.651.413.104
09 - PREVIDÊNCIA SOCIAL	29.182.182.438
10 - SAÚDE	2.575.290.001
12 - EDUCAÇÃO	20.908.978.107
13 - CULTURA	18.611.895

SUBFUNÇÃO	
122 - ADMINISTRAÇÃO GERAL	960.680.150
125 - NORMATIZAÇÃO E FISCALIZAÇÃO	576.212.174
126 - TECNOLOGIA DA INFORMAÇÃO	1.128.828.337
128 - FORMAÇÃO DE RECURSOS HUMANOS	7.499.916



Autenticar documento em <http://sempapel.al.sp.gov.br/autenticidade> com o identificador 330037003200380036003A00500052004100, Documento assinado digitalmente conforme art. 84º, II da Lei 14.063/2020.

272 - PREVIDÊNCIA DO REGIME ESTATUTÁRIO	57.611.060.400
273 - PREVIDÊNCIA COMPLEMENTAR	28.548.104
302 - ASSISTÊNCIA HOSPITALAR E AMBULATORIAL	2.381.225.718
306 - ALIMENTAÇÃO E NUTRIÇÃO	263.766.660
331 - PROTEÇÃO E BENEFÍCIOS AO TRABALHADOR	54.549.694
391 - PATRIMÔNIO HISTÓRICO, ARTIST. E ARQUEOLÓGICO	18.611.895

## MODALIDADE DE APLICAÇÃO

040 - TRANSFERÊNCIAS A MUNICÍPIOS	20
090 - APLICAÇÕES DIRETAS	63.006.142.213
091 - OPERAÇÃO INTRAÓRGÃOS ORÇ.FISCAL E SEGURIDADE	24.840.815

## UNIDADE ORÇAMENTÁRIA

53001 - SECRETARIA DE GESTÃO E GOVERNO DIGITAL	1.704.075.622
53055 - INSTITUTO ASSIST.MÉDICA SERVIDOR PÚB.-IAMSPE	2.577.978.191
53057 - SÃO PAULO PREVIDÊNCIA - SPPREV	57.757.119.944
53058 - DEPARTAMENTO ESTADUAL DE TRÂNSITO - DETRAN	991.809.291

FUNTE	PESSOAL E ENCARGOS SOCIAIS	JUROS E ENCARGOS DA DÍVIDA	OUTRAS DESPESAS CORRENTES	INVESTIMENTOS	INVERSÕES FINANCEIRAS	AMORTIZAÇÃO DA DÍVIDA	TOTAL
1.500.10 - Recursos Livres - Tesouro Do Estado	37.181.053.752		1.586.387.887	1.764.693	10		38.769.206.342
1.501.10 - Recursos Livres - Tesouro Do Estado			212.064				212.064
1.501.40 - Recursos Livres - Próprios	487.078.003		1.889.409.944	5.005.283			2.381.493.230
1.600.50 - Recursos Vinculados - Vinculados Federais			20				20
1.631.50 - Recursos Vinculados - Vinculados Federais	5.081.496						5.081.496
1.632.50 - Recursos Vinculados - Vinculados Federais			30				30
1.700.50 - Recursos Vinculados - Vinculados Federais			20				20
1.701.40 - Recursos Vinculados - Próprios			226.074.022				226.074.022
1.705.20 - Recursos Vinculados - Vinculados Estaduais	1.915.447.160						1.915.447.160
1.752.20 - Recursos Vinculados - Vinculados Estaduais			367.010.020	14.685.820			381.695.840
1.753.20 - Recursos Vinculados - Vinculados Estaduais			5.974.800				5.974.800
1.754.78 - Recursos Vinculados - Operações De Crédito			298.846.016				298.846.016
1.755.30 - Recursos Vinculados - Fundo Especial De Despesa			7				7
1.756.40 - Recursos Vinculados - Próprios	2.000.000.000						2.000.000.000
1.759.30 - Recursos Vinculados - Fundo Especial De Despesa			144.396				144.396
1.799.20 - Recursos Vinculados - Vinculados Estaduais	939.209		20				939.229
1.800.20 - Recursos Vinculados - Vinculados Estaduais	247.584						247.584
1.800.40 - Recursos Vinculados - Próprios	6.462.358.331		20.082.600				6.482.440.931
1.800.50 - Recursos Vinculados - Vinculados Federais	119.892.610		180.107.410				300.000.020
1.800.81 - Recursos Vinculados - Vinculados Estaduais	8.569.991.709						8.569.991.709
1.800.82 - Recursos Vinculados - Intra	105.363.457		942				105.364.399
1.800.84 - Recursos Vinculados - Intra	74.803.076						74.803.076
1.802.40 - Recursos Vinculados - Próprios			36.510.734	1.374.750			37.885.484
1.802.81 - Recursos Vinculados - Intra	46.736.248		61.436.870				108.173.118
1.803.40 - Recursos Vinculados - Próprios	1.364.963.252		15.000				1.364.978.252
1.803.81 - Recursos Vinculados ao Sistema de Proteção Social dos Militares (SPSM)	1.983.803						1.983.803
<b>TOTAL</b>	<b>58.335.939.690</b>		<b>4.672.212.802</b>	<b>22.830.546</b>	<b>10</b>		<b>63.030.983.048</b>

Inclui valores referentes a transferência intragovernamental.

## PROGRAMAÇÃO DO ÓRGÃO

<b>PROGRAMA: 0001 PARTICIPAÇÃO SOCIETÁRIA</b>	<b>10</b>
<b>AÇÃO</b>	



Autenticar documento em <http://sempapel.al.sp.gov.br/autenticidade> com o identificador 330037003200380036003A00500052004100, Documento assinado digitalmente conforme art. 9º, II da Lei 14.063/2020.



<b>04.126.0001.1684</b>	<b>SUBSCRIÇÃO DE AÇÕES DA CIA. DE PROCESSAMENTO DE DADOS DO ESTADO DE SP-PRODESP.</b>	<b>10</b>
<b>DESCRIÇÃO:</b> Aporte de recursos do acionista majoritário destinado ao planejamento, gerenciamento e execução de obras; aquisição de imóveis ou bens de capital; aquisição de instalações, equipamentos e material permanente.		
<b>PROGRAMA: 0102</b>	<b>OBRIGAÇÕES PREVIDENCIÁRIAS EM COMPLEMENTAÇÃO</b>	<b>28.548.104</b>
<b>AÇÃO</b>		
<b>09.273.0102.5663</b>	<b>COMPLEMENTAÇÃO DE APOSENTADORIAS E PENSÕES LEI 200/74-PRODESP</b>	<b>25.859.914</b>
<b>DESCRIÇÃO:</b> Pagamento de complementação de aposentadorias e pensões aos servidores inativos da entidade em conformidade com a legislação vigente.		
<b>AÇÃO</b>		
<b>09.273.0102.6002</b>	<b>COMPLEMENTAÇÃO DE APOSENTADORIAS E PENSÕES LEI 200/74 - IAMSPE</b>	<b>2.688.190</b>
<b>DESCRIÇÃO:</b> Pagamento de complementação de aposentadorias e pensões aos servidores inativos da entidade em conformidade com a legislação vigente.		
<b>PROGRAMA: 5300</b>	<b>TRANSFORMAÇÃO E MODERNIZAÇÃO DA GESTÃO</b>	<b>549.387.371</b>
<b>AÇÃO</b>		
<b>04.306.5300.4769</b>	<b>GERENCIAMENTO AUXÍLIO-ALIMENTAÇÃO - ADM. GERAL E SEGURANÇA PUBLICA</b>	<b>263.766.660</b>
<b>DESCRIÇÃO:</b> Identificação dos beneficiários e disponibilização do auxílio-alimentação.		
<b>AÇÃO</b>		
<b>04.122.5300.5515</b>	<b>GERENCIAMENTO E EXECUÇÃO DAS ATIV. ADMIN. E APOIO TECNOL.</b>	<b>107.553.779</b>
<b>DESCRIÇÃO:</b> Realização das atividades administrativas, financeiras e apoio tecnológico para execução das atribuições da Secretaria.		
<b>AÇÃO</b>		
<b>04.122.5300.5533</b>	<b>ESTRUTURAÇÃO DO ÓRGÃO CENTRAL DO SISTEMA DE GESTÃO DO PATRIMÔNIO IMOBILIÁRIO</b>	<b>23.802.651</b>
<b>PRODUTO:</b>	SISTEMA DE GESTÃO DO PATRIMÔNIO IMOBILIÁRIO ESTRUTURADO	
<b>INDICADOR DE PRODUTO:</b>	NÚMERO DE IMÓVEIS ALIENADOS (unidade)	
<b>DESCRIÇÃO:</b> Estruturação do órgão central do sistema de gestão do patrimônio imobiliário, possibilitando o desenvolvimento de suas políticas públicas e realização de serviços de regularização e manutenção de imóveis.		
<b>AÇÃO</b>		
<b>04.122.5300.5601</b>	<b>ESTRUTURAÇÃO DO SIST. DE GESTÃO DE COMPRAS E CONTRATAÇÕES PÚBLICAS</b>	<b>9.679.377</b>
<b>PRODUTO:</b>	SISTEMA ADMINISTRATIVO DE GESTÃO DE COMPRAS E CONTRATAÇÕES PÚBLICAS ESTRUTURADO	
<b>INDICADOR DE PRODUTO:</b>	NÚMERO DE AGENTES TREINADOS E CAPACITADOS EM TEMAS RELACIONADAS A COMPRAS E CONTRATAÇÕES PÚBLICAS (unidade)	
<b>DESCRIÇÃO:</b> Estruturação do órgão central do sistema administrativo de gestão de compras e contratações públicas, possibilitando o aprimoramento de suas políticas públicas, além da identificação, padronização e propagação de boas práticas nos referidos sistemas.		
<b>AÇÃO</b>		
<b>13.391.5300.5725</b>	<b>FORTELECIMENTO DO ÓRGÃO CENTRAL DO SISTEMA DE ARQUIVOS DO ESTADO DE SP</b>	<b>18.611.895</b>
<b>PRODUTO:</b>	SISTEMA DE ARQUIVOS DO ESTADO DE SÃO PAULO MODERNIZADO	
<b>INDICADOR DE PRODUTO:</b>	NÚMERO DE PARÂMETROS E REQUISITOS DE GESTÃO DOCUMENTAL PARA IMPLEMENTAÇÃO, OPERAÇÃO E APRIMORAMENTO DE SISTEMAS DE PRODUÇÃO E GESTÃO DE DOCUMENTOS DESENVOLVIDOS (unidade)	
<b>DESCRIÇÃO:</b> Fortalecimento do órgão central do sistema de arquivos, possibilitando o desenvolvimento de suas políticas públicas, a definição de parâmetros arquivísticos de implementação, operação e aprimoramento de sistemas informatizados; automação digital do tratamento técnico do acervo permanente e de guarda intermediária custodiado, visando potencializar a difusão, ampliar o acesso seguro e implementar a preservação em repositório arquivístico digital confiável, inclusive prestando assistência técnica aos usuários, prefeituras e câmaras municipais.		
<b>AÇÃO</b>		
<b>04.331.5300.5971</b>	<b>REALIZAÇÃO DE PERÍCIAS MÉDICAS - DPME</b>	<b>54.549.694</b>
<b>PRODUTO:</b>	PERÍCIAS E PARECERES MÉDICOS - DPME	
<b>INDICADOR DE PRODUTO:</b>	TEMPO MÉDIO PARA PUBLICAÇÃO DOS RESULTADOS DAS PERÍCIAS PARA LICENÇAS MÉDICAS (dia)	
<b>DESCRIÇÃO:</b> Realização de perícias médicas para avaliação de capacidade laborativa dos servidores públicos estaduais e avaliação, identificação de locais e atividades insalubres, conforme legislação vigente.		
<b>AÇÃO</b>		
<b>04.122.5300.6032</b>	<b>ESTRUTURAÇÃO DO SIST. ADM. DE GESTÃO PÚBLICA E DESEMP. INSTITUCIONAL</b>	<b>55.670.555</b>
<b>PRODUTO:</b>	SISTEMA ADMINISTRATIVO DE GESTÃO PÚBLICA E DESEMPENHO INSTITUCIONAL ESTRUTURADO	
<b>INDICADOR DE PRODUTO:</b>	NÚMERO DE AÇÕES DE MODERNIZAÇÃO ADMINISTRATIVA IMPLEMENTADAS (unidade)	
<b>DESCRIÇÃO:</b> Estruturação do órgão central do sistema administrativo de gestão pública e desempenho institucional, possibilitando o aprimoramento de suas políticas públicas, com ênfase em bonificação por resultados e modernização de estruturas e processos organizacionais.		
<b>AÇÃO</b>		
<b>04.122.5300.6042</b>	<b>ESTRUTURAÇÃO DO ÓRGÃO CENTRAL DO SISTEMA DE ADMINISTRAÇÃO DE PESSOAL</b>	<b>15.752.750</b>
<b>PRODUTO:</b>	SISTEMA DE ADMINISTRAÇÃO DE PESSOAL ESTRUTURADO	
<b>INDICADOR DE PRODUTO:</b>	NÚMERO DE SERVIÇOS DE RECURSOS HUMANOS DISPONIBILIZADOS NO APP SOUSP.GOV.BR (unidade)	
<b>DESCRIÇÃO:</b> Estruturação do órgão central do sistema de administração de pessoal, possibilitando melhorar o controle das políticas voltadas à gestão de pessoas, nas áreas de legislação de pessoal, planejamento da força de trabalho, recrutamento e seleção, gestão de desempenho e avaliação e qualidade de vida e saúde ocupacional.		



Autenticar documento em <http://sempapel.al.sp.gov.br/autenticidade> com o identificador 330037003200380036003A00500052004100, Documento assinado digitalmente conforme art. 4º, II da Lei 14.063/2020.

AÇÃO		
<b>04.122.5300.6495</b>	<b>ESTRUTURAÇÃO DO ÓRGÃO CENTRAL DO SIST. ADMINISTRATIVO DE TRANSPORTES INTERNOS</b>	<b>10</b>
PRODUTO:	SISTEMA ADMINISTRATIVO DE TRANSPORTES INTERNOS MOTORIZADOS ESTRUTURADO	
INDICADOR DE PRODUTO:	NÚMERO DE VEÍCULOS OFICIAIS INSERVÍVEIS ARROLADOS (unidade)	
DESCRIÇÃO:	Estruturação do órgão central do sistema administrativo de transportes internos, possibilitando o desenvolvimento de suas políticas públicas e a correta destinação de veículos inservíveis através de leilão.	

<b>PROGRAMA: 5302</b>	<b>TRANSFORMAÇÃO PARA UM GOVERNO DIGITAL</b>	<b>1.128.828.327</b>
-----------------------	--	----------------------

AÇÃO		
<b>04.126.5302.2656</b>	<b>TRANSFORMAÇÃO DIGITAL E TRANSPARÊNCIA DA GESTÃO PÚBLICA</b>	<b>355.734.994</b>
PRODUTO:	GESTÃO PÚBLICA DIGITAL E TRANSPARENTE	
INDICADOR DE PRODUTO:	PERCENTUAL DE SERVIÇOS DIGITALIZÁVEIS AUTOMATIZADOS (%)	
DESCRIÇÃO:	Automatização dos processos, centralização das informações funcionais e criação de plataforma única de trabalho com foco na qualidade, celeridade e transparência na prestação dos serviços públicos prestados ao cidadão.	
AÇÃO		
<b>04.126.5302.2719</b>	<b>PROMOÇÃO DE INCLUSÃO DIGITAL E SOCIAL</b>	<b>10</b>
PRODUTO:	INCLUSÃO DIGITAL E SOCIAL	
INDICADOR DE PRODUTO:	NÚMERO DE MUNICÍPIOS BENEFICIADOS COM A COBERTURA DE INTERNET (unidade)	
DESCRIÇÃO:	Ampliação da oferta e do acesso a serviços públicos digitais a populações vulneráveis ou a regiões com baixa conectividade.	
AÇÃO		
<b>04.126.5302.2720</b>	<b>IMPLEMENTAÇÃO DA POLÍTICA DE SEGURANÇA DA INFORMAÇÃO</b>	<b>10</b>
PRODUTO:	SEGURANÇA DA INFORMAÇÃO	
INDICADOR DE PRODUTO:	NÚMERO DE APLICAÇÕES DISPONIBILIZADAS POR MEIO DO LOGIN ÚNICO GOV.BR (unidade)	
DESCRIÇÃO:	Instituição e implementação da política de segurança da informação no âmbito da Administração Pública Estadual direta, indireta, autárquica e fundacional.	
AÇÃO		
<b>04.126.5302.2721</b>	<b>DESENVOLVIMENTO DE SISTEMAS DE INOVAÇÃO DIGITAL</b>	<b>57.313.260</b>
PRODUTO:	NOVOS SISTEMAS PARA INOVAÇÃO DIGITAL DA ADMINISTRAÇÃO PÚBLICA DO ESTADO SÃO PAULO	
INDICADOR DE PRODUTO:	NÚMERO DE SISTEMAS DESENVOLVIDOS OU APERFEIÇADOS DE TECNOLOGIA DA INFORMAÇÃO PARA A OPERAÇÃO E GERENCIAMENTO DE SERVIÇOS REALIZADOS PELA ADMINISTRAÇÃO PÚBLICA (unidade)	
DESCRIÇÃO:	Desenvolvimento e aperfeiçoamento de sistemas de TI por meio de soluções tecnológicas modernas para utilização no âmbito da administração estadual.	
AÇÃO		
<b>04.126.5302.2762</b>	<b>DESENVOLVIMENTO DO SISTEMA ESTRUTURANTE DE GESTÃO DE PESSOAS</b>	<b>35.000.000</b>
PRODUTO:	SISTEMA ESTRUTURANTE DE GESTÃO DE PESSOAS	
INDICADOR DE PRODUTO:	PERCENTUAL DE DESENVOLVIMENTO DE SISTEMA ESTRUTURANTE DE GESTÃO DE PESSOAS DO ESTADO DE SÃO PAULO NO PERÍODO (%)	
DESCRIÇÃO:	DESENVOLVIMENTO DO SISTEMA ESTRUTURANTE DE RECURSOS HUMANOS PARA USO DO ÓRGÃO CENTRAL E DEMAIS ÓRGÃOS SETORIAIS DO ESTADO DE SÃO PAULO.	
AÇÃO		
<b>04.126.5302.2763</b>	<b>DESENVOLVIMENTO DO SISTEMA DE AUDITORIA DA FOLHA DE PAGAMENTO</b>	<b>10.000.000</b>
PRODUTO:	SISTEMA DE AUDITORIA DE FOLHA DE PAGAMENTO	
INDICADOR DE PRODUTO:	PERCENTUAL DE DESENVOLVIMENTO DE SISTEMA DE AUDITORIA DE FOLHA DE PAGAMENTO NO PERÍODO (%)	
DESCRIÇÃO:	DESENVOLVIMENTO DO SISTEMA E REVISÃO DE PROCESSOS QUE POSSIBILITEM A AUDITORIA DA FOLHA DE PAGAMENTO DOS SERVIDORES E FUNCIONÁRIOS PÚBLICOS.	
AÇÃO		
<b>04.126.5302.2765</b>	<b>DESENVOLVIMENTO DE SISTEMAS DE COMPRAS PÚBLICAS</b>	<b>10</b>
PRODUTO:	SISTEMA DE COMPRAS PÚBLICAS	
INDICADOR DE PRODUTO:	PERCENTUAL DE DESENVOLVIMENTO DO SISTEMA DE COMPRAS PÚBLICAS NO PERÍODO (unidade)	
DESCRIÇÃO:	DESENVOLVIMENTO DE SISTEMA PARA O GERENCIAMENTO, CONTROLE E OPERACIONALIZAÇÃO DAS COMPRAS PÚBLICAS DO ESTADO DE SÃO PAULO.	
AÇÃO		
<b>04.126.5302.5372</b>	<b>GESTÃO E EVOLUÇÃO DOS POSTOS DE ATENDIMENTO AO CIDADÃO</b>	<b>610.654.529</b>
PRODUTO:	ATENDIMENTO AO CIDADÃO	
INDICADOR DE PRODUTO:	NÚMERO DE SERVIÇOS OFERTADOS NOS POSTOS DE ATENDIMENTO (unidade)	
DESCRIÇÃO:	Disponibilização de serviços públicos de qualidade prestados nos diversos canais ao cidadão.	
AÇÃO		
<b>04.126.5302.6571</b>	<b>SERVIÇOS PÚBLICOS DIGITAIS</b>	<b>60.125.514</b>
PRODUTO:	ACESSO UNIFICADO AOS SERVIÇOS PÚBLICOS DIGITALIZADOS	
INDICADOR DE PRODUTO:	NÚMERO DE SERVIÇOS PÚBLICOS DIGITAIS DISPONIBILIZADOS EM PORTAL ÚNICO (unidade)	
DESCRIÇÃO:	Centralização em portal único (sp.gov.br) e disponibilização via aplicativo dos serviços públicos para acesso pelo cidadão.	

<b>PROGRAMA: 5303</b>	<b>GESTÃO DO REGIME PRÓPRIO DE PREVIDÊNCIA E DO SISTEMA DE PROTEÇÃO SOCIAL MILITAR</b>	<b>57.757.119.944</b>
-----------------------	--	-----------------------



Autenticar documento em <http://sempapel.af.sp.gov.br/autenticidade> com o identificador 330037003200380036003A00500052004100, Documento assinado digitalmente conforme art.14º, II da Lei 14.063/2020.

AÇÃO		
09.122.5303.5752	ADMINISTRAÇÃO DA SÃO PAULO PREVIDÊNCIA - SPPREV	146.059.544
DESCRIÇÃO:	Administração do RPPS e do SPSM, garantindo aos beneficiários do programa uma estrutura adequada para o atendimento das demandas solicitadas e exigidas legalmente.	
AÇÃO		
09.272.5303.5753	GESTÃO DOS BENEFÍCIOS CIVIS	13.622.625.105
PRODUTO:	CONCESSÃO E PAGAMENTO DE BENEFÍCIOS CIVIS	
INDICADOR DE PRODUTO:	NÚMERO DE BENEFICIÁRIOS CIVIS PAGOS (unidade)	
DESCRIÇÃO:	Gestão dos benefícios civis, compreendendo a concessão e o pagamento dos benefícios previdenciários de pensão por morte e aposentadorias do RPPS.	
AÇÃO		
09.272.5303.6406	GESTÃO DOS BENEFÍCIOS MILITARES	15.384.949.685
PRODUTO:	CONCESSÃO E PAGAMENTO DE BENEFÍCIOS MILITARES	
INDICADOR DE PRODUTO:	NÚMERO DE BENEFICIÁRIOS MILITARES PAGOS (unidade)	
DESCRIÇÃO:	Gestão dos benefícios militares, compreendendo a concessão e o pagamento dos benefícios previdenciários de pensão por morte e inatividades do SPSM.	
AÇÃO		
12.272.5303.6422	GESTÃO DOS BENEFÍCIOS CIVIS - EDUCAÇÃO	15.899.567.598
PRODUTO:	CONCESSÃO E PAGAMENTO DE BENEFÍCIOS - EDUCAÇÃO	
INDICADOR DE PRODUTO:	NÚMERO DE BENEFICIÁRIOS DA EDUCAÇÃO PAGOS (unidade)	
DESCRIÇÃO:	Gestão dos benefícios da secretaria da educação, compreendendo a concessão e o pagamento dos benefícios previdenciários de pensão por morte e aposentadorias do RPPS.	
AÇÃO		
01.272.5303.6498	GESTÃO DOS BENEFÍCIOS CIVIS - ASSEMBLEIA LEGISLATIVA DO ESTADO DE SP - ALESP	403.148.050
PRODUTO:	CONCESSÃO E PAGAMENTO DE BENEFÍCIOS DOS DEMAIS PODERES: ALESP, TCE, TJ, TJM, MP E DPESP	
INDICADOR DE PRODUTO:	NÚMERO DE BENEFICIÁRIOS PAGOS DOS DEMAIS PODERES: ALESP, TCE, TJ, TJM, MP E DPESP (unidade)	
DESCRIÇÃO:	Gestão dos benefícios da Assembleia Legislativa, compreendendo a concessão e o pagamento dos benefícios previdenciários de pensão por morte e aposentadorias do Regime Próprio de Previdência Social - RPPS.	
AÇÃO		
01.272.5303.6499	GESTÃO DOS BENEFÍCIOS CIVIS - TRIBUNAL DE CONTAS DO ESTADO DE SÃO PAULO - TCE	561.821.954
PRODUTO:	CONCESSÃO E PAGAMENTO DE BENEFÍCIOS DOS DEMAIS PODERES: ALESP, TCE, TJ, TJM, MP E DPESP	
INDICADOR DE PRODUTO:	NÚMERO DE BENEFICIÁRIOS PAGOS DOS DEMAIS PODERES: ALESP, TCE, TJ, TJM, MP E DPESP (unidade)	
DESCRIÇÃO:	Gestão dos benefícios do Tribunal de Contas do Estado de São Paulo - TCE SP, compreendendo a concessão e o pagamento dos benefícios previdenciários de pensão por morte e aposentadorias do Regime Próprio de Previdência Social - RPPS.	
AÇÃO		
02.272.5303.6500	GESTÃO DOS BENEFÍCIOS CIVIS - TRIBUNAL DE JUSTIÇA DE SÃO PAULO - TJSP	5.638.156.800
PRODUTO:	CONCESSÃO E PAGAMENTO DE BENEFÍCIOS DOS DEMAIS PODERES: ALESP, TCE, TJ, TJM, MP E DPESP	
INDICADOR DE PRODUTO:	NÚMERO DE BENEFICIÁRIOS PAGOS DOS DEMAIS PODERES: ALESP, TCE, TJ, TJM, MP E DPESP (unidade)	
DESCRIÇÃO:	Gestão dos benefícios do Tribunal de Justiça - TJSP, compreendendo a concessão e o pagamento dos benefícios previdenciários de pensão por morte e aposentadorias do Regime Próprio de Previdência Social - RPPS.	
AÇÃO		
02.272.5303.6501	GESTÃO DOS BENEFÍCIOS CIVIS - TRIBUNAL DE JUSTIÇA MILITAR - TJM	31.230.981
PRODUTO:	CONCESSÃO E PAGAMENTO DE BENEFÍCIOS DOS DEMAIS PODERES: ALESP, TCE, TJ, TJM, MP E DPESP	
INDICADOR DE PRODUTO:	NÚMERO DE BENEFICIÁRIOS PAGOS DOS DEMAIS PODERES: ALESP, TCE, TJ, TJM, MP E DPESP (unidade)	
DESCRIÇÃO:	Gestão dos benefícios do Tribunal de Justiça Militar, compreendendo a concessão e o pagamento dos benefícios previdenciários de pensão por morte e aposentadorias do Regime Próprio de Previdência Social - RPPS.	
AÇÃO		
03.272.5303.6502	GESTÃO DOS BENEFÍCIOS CIVIS - MINISTÉRIO PÚBLICO - MP	875.317.479
PRODUTO:	CONCESSÃO E PAGAMENTO DE BENEFÍCIOS DOS DEMAIS PODERES: ALESP, TCE, TJ, TJM, MP E DPESP	
INDICADOR DE PRODUTO:	NÚMERO DE BENEFICIÁRIOS PAGOS DOS DEMAIS PODERES: ALESP, TCE, TJ, TJM, MP E DPESP (unidade)	
DESCRIÇÃO:	Gestão dos benefícios do Ministério Público do Estado de São Paulo, compreendendo a concessão e o pagamento dos benefícios previdenciários de pensão por morte e aposentadorias do Regime Próprio de Previdência Social - RPPS.	
AÇÃO		
12.272.5303.6503	GESTÃO DOS BENEFÍCIOS CIVIS - UNIVERSIDADE ESTADUAL DE CAMPINAS - UNICAMP	1.317.927.484
PRODUTO:	CONCESSÃO E PAGAMENTO DE BENEFÍCIOS DAS UNIVERSIDADES: UNESP, UNICAMP E USP	
INDICADOR DE PRODUTO:	NÚMERO DE BENEFICIÁRIOS PAGOS DAS UNIVERSIDADES: UNICAMP, UNESP E USP (unidade)	
DESCRIÇÃO:	Gestão dos benefícios da UNICAMP, compreendendo a concessão e o pagamento dos benefícios previdenciários de pensão por morte e aposentadorias do Regime Próprio de Previdência Social - RPPS.	



Autenticar documento em <http://sempapel.al.sp.gov.br/autenticidade>  
com o identificador 330037003200380036003A00500052004100, Documento assinado digitalmente  
conforme art 24º, II da Lei 14.063/2020.

AÇÃO		
<b>12.272.5303.6504</b>	<b>GESTÃO DOS BENEFÍCIOS CIVIS - UNIVERSIDADE ESTADUAL PAULISTA – UNESP</b>	<b>1.839.055.588</b>
<b>PRODUTO:</b>	CONCESSÃO E PAGAMENTO DE BENEFÍCIOS DAS UNIVERSIDADES: UNESP, UNICAMP E USP	
<b>INDICADOR DE PRODUTO:</b>	NÚMERO DE BENEFICIÁRIOS PAGOS DAS UNIVERSIDADES: UNICAMP, UNESP E USP (unidade)	
<b>DESCRIÇÃO:</b>	Gestão dos benefícios da UNESP, compreendendo a concessão e o pagamento dos benefícios previdenciários de pensão por morte e aposentadorias do Regime Próprio de Previdência Social - RPPS.	
AÇÃO		
<b>12.272.5303.6505</b>	<b>GESTÃO DOS BENEFÍCIOS CIVIS - UNIVERSIDADE DE SÃO PAULO - USP</b>	<b>1.852.427.437</b>
<b>PRODUTO:</b>	CONCESSÃO E PAGAMENTO DE BENEFÍCIOS DAS UNIVERSIDADES: UNESP, UNICAMP E USP	
<b>INDICADOR DE PRODUTO:</b>	NÚMERO DE BENEFICIÁRIOS PAGOS DAS UNIVERSIDADES: UNICAMP, UNESP E USP (unidade)	
<b>DESCRIÇÃO:</b>	Gestão dos benefícios da USP, compreendendo a concessão e o pagamento dos benefícios previdenciários de pensão por morte e aposentadorias do Regime Próprio de Previdência Social - RPPS.	
AÇÃO		
<b>03.272.5303.6569</b>	<b>GESTÃO DOS BENEFÍCIOS CIVIS - DEFENSORIA PÚBLICA DO ESTADO DE SÃO PAULO</b>	<b>184.832.239</b>
<b>PRODUTO:</b>	CONCESSÃO E PAGAMENTO DE BENEFÍCIOS DOS DEMAIS PODERES: ALESP, TCE, TJ, TJM, MP E DPESP	
<b>INDICADOR DE PRODUTO:</b>	NÚMERO DE BENEFICIÁRIOS PAGOS DOS DEMAIS PODERES: ALESP, TCE, TJ, TJM, MP E DPESP (unidade)	
<b>DESCRIÇÃO:</b>	Gestão dos benefícios da Defensoria Pública do Estado de São Paulo na SPPREV, compreendendo a concessão e o pagamento dos benefícios previdenciários de pensão por morte e aposentadorias do Regime Próprio de Previdência Social - RPPS.	

<b>PROGRAMA:</b>	<b>5304 EFICIÊNCIA PARA TODOS: DETRAN-SP</b>	<b>991.809.291</b>
AÇÃO		
<b>04.122.5304.4196</b>	<b>ADMINISTRAÇÃO DO DEPARTAMENTO ESTADUAL DE TRÂNSITO - DETRAN SP</b>	<b>415.597.117</b>
<b>DESCRIÇÃO:</b>	Execução de tarefas para suporte administrativo, financeiro e tecnológico às unidades do Detran SP.	
AÇÃO		
<b>04.125.5304.4990</b>	<b>HIPERAUTOMAÇÃO DE SERVIÇOS</b>	<b>54.884.280</b>
<b>PRODUTO:</b>	TRANSFORMAÇÃO DIGITAL E HIPERAUTOMAÇÃO DOS SERVIÇOS NO DETRAN-SP	
<b>INDICADOR DE PRODUTO:</b>	NÚMERO DE SERVIÇOS DIGITAIS DE PONTA A PONTA (unidade)	
<b>DESCRIÇÃO:</b>	Análise e hiperautomação periódica de serviços analógicos ou serviços parcialmente digitalizados em serviços digitais ponta a ponta (PAP), com foco no conceito de transformação digital e serviços digitais na palma da mão, sem que haja necessidade de intervenção do back office.	
AÇÃO		
<b>04.125.5304.4991</b>	<b>GOVERNANÇA E MODERNIZAÇÃO NO DETRAN SP</b>	<b>160.785.826</b>
<b>PRODUTO:</b>	GESTÃO E MODERNIZAÇÃO NO DETRAN-SP	
<b>INDICADOR DE PRODUTO:</b>	NÚMERO DE UNIDADES MODERNIZADAS CONFORME NOVO PADRÃO (unidade)	
<b>DESCRIÇÃO:</b>	Revitalizar as instalações de trabalho dos funcionários nas Seções, Ciretrons, Superintendências, postos de atendimento ao cidadão e Sede do DETRAN-SP; além de ampliação do uso de meios de pagamento digitais para taxas do DETRAN-SP.	
AÇÃO		
<b>04.125.5304.6255</b>	<b>INTEGRIDADE, TRANSPARÊNCIA E FISCALIZAÇÃO NO DETRAN-SP</b>	<b>138.507.779</b>
<b>PRODUTO:</b>	FISCALIZAÇÃO E QUALIDADE NO DETRAN-SP	
<b>INDICADOR DE PRODUTO:</b>	NÚMERO DE PROCESSOS ADMINISTRATIVOS EM DESFAVOR DE SERVIDORES OU EMPREGADOS PÚBLICOS POR MOTIVO DE CORRUPÇÃO; DE CREDENCIADOS E CONDUTORES AUTUADOS POR ALCOOLEMIA (unidade)	
<b>DESCRIÇÃO:</b>	Melhoria dos órgãos de apuração e punição por condutas ilícitas; monitoramento e fiscalização de serviços e operações desenvolvidos por parceiros credenciados; fiscalização de condutores na operação direção segura integrada (ODSI); manutenção das ações adotadas anteriormente com pátios, conveniados, além de condução de estudo de viabilidade para o modelo de delegação da prestação de serviços de remoção, guarda, liberação e preparação de leilão de veículos removidos por infração de trânsito.	
AÇÃO		
<b>04.125.5304.6270</b>	<b>AÇÕES PARA SEGURANÇA VIÁRIA E REDUÇÃO DA MORTALIDADE NO TRÂNSITO</b>	<b>169.374.565</b>
<b>PRODUTO:</b>	RESPEITO À VIDA	
<b>INDICADOR DE PRODUTO:</b>	NÚMERO DE MUNICÍPIOS EFETIVAMENTE INTEGRADOS AO SISTEMA NACIONAL DE TRÂNSITO (unidade)	
<b>DESCRIÇÃO:</b>	Ações convergentes para segurança viária e redução da mortalidade no trânsito: intervenções viárias em pontos ou trechos críticos para redução de ocorrência de sinistros de trânsito em locais indicados como de grande incidência; acompanhamento da integração efetiva dos municípios ao Sistema Nacional de Trânsito; promoção de comitês locais de segurança viária, além de apuração e publicação do total de vítimas fatais decorrentes de sinistros de trânsito no Estado de São Paulo no sistema Infosiga.	
AÇÃO		
<b>04.125.5304.6522</b>	<b>SERVIÇOS DE EMISSÃO DE DOCUMENTOS DE TRÂNSITO</b>	<b>14.408.301</b>
<b>PRODUTO:</b>	MELHORIA DA EFICIÊNCIA NOS SERVIÇOS PRESTADOS AOS USUÁRIOS DO DETRAN SP	
<b>INDICADOR DE PRODUTO:</b>	NÚMERO DE DOCUMENTOS DE TRÂNSITO EMITIDOS (unidade)	
<b>DESCRIÇÃO:</b>	Manter a continuidade do negócio principal: emissão de documentos de trânsito, com suporte às atividades de atendimento aos cidadãos, por meio de pessoal próprio, de serviços terceirizados e apoio de recursos de tecnologia da informação e comunicação. Contempla ainda realizar estudos para redução das taxas cobradas pelos serviços do Detran-SP, notadamente a de licenciamento de veículos; e otimização da identificação biométrica do cidadão usuário dos serviços do Detran-SP a partir de integração de base dados com o Instituto de Identificação Ricardo Gumbleton Daunt (IIRG), da polícia civil.	



Autenticar documento em <http://sempapel.al.sp.gov.br/autenticidade>  
com o identificador 330037003200380036003A00500052004100, Documento assinado digitalmente  
conforme art.34º, II da Lei 14.063/2020.

AÇÃO		
<b>04.125.5304.6525</b>	<b>CAPACITAÇÃO, EDUCAÇÃO E DADOS PARA O TRÂNSITO</b>	<b>38.251.423</b>
<b>PRODUTO:</b>	CAPACITAÇÃO, EDUCAÇÃO E DADOS PARA O TRÂNSITO	
<b>INDICADOR DE PRODUTO:</b>	NÚMERO DE VAGAS OFERECIDAS PELA ESCOLA PAULISTA DE TRÂNSITO OU POR MEIO DE CONTRATO OU CONVÊNIO. (unidade)	
<b>DESCRIÇÃO:</b>	Promoção de ações periódicas para capacitação e treinamento de servidores ou empregados públicos, reciclagem de cidadãos e condutores infratores, além de criação de estrutura organizacional de dados para o trânsito.	

PROGRAMA: 5305 ASSISTÊNCIA MÉDICA AO SERVIDOR PÚBLICO ESTADUAL			2.575.290.001
AÇÃO			
<b>10.302.5305.4860</b>	<b>ASSISTÊNCIA MÉDICO-HOSPITALAR PRÓPRIA - HSPE</b>	<b>1.071.502.874</b>	
<b>PRODUTO:</b>	ASSISTÊNCIA À SAÚDE OFERECIDA AOS BENEFICIÁRIOS DO IAMSPE NO HSPE		
<b>INDICADOR DE PRODUTO:</b>	NÚMERO DE ATENDIMENTOS REALIZADOS NO HSPE (unidade)		
<b>DESCRIÇÃO:</b>	Atendimento médico, hospitalar, ambulatorial, diagnose e terapia, bem como assistência farmacêutica aos usuários do IAMSPE, referência para os casos de alta complexidade e atendimento do idoso.		
AÇÃO			
<b>10.122.5305.5421</b>	<b>ADMINISTRAÇÃO DO INST. ASSISTÊNCIA MÉDICA AO SERVIDOR PÚBLICO ESTADUAL - IAMSPE</b>	<b>186.564.367</b>	
<b>DESCRIÇÃO:</b>	Execução de tarefas para suporte administrativo, financeiro e tecnológico às unidades do IAMSPE.		
AÇÃO			
<b>10.128.5305.6044</b>	<b>DESENVOLVIMENTO DE ENSINO E PESQUISA</b>	<b>7.499.916</b>	
<b>PRODUTO:</b>	CENTRO DE DESENVOLVIMENTO DE ENSINO E PESQUISA		
<b>INDICADOR DE PRODUTO:</b>	NÚMERO DE PROFISSIONAIS DA SAÚDE EM APRENDIZADO OU FORMAÇÃO NO HSPE PELO CEDEP (unidade)		
<b>DESCRIÇÃO:</b>	Desenvolvimento de ensino e pesquisa na área da saúde, programas de pós-graduação de áreas acadêmicas da saúde; formação de técnicos de enfermagem e capacitação de recursos humanos internos.		
AÇÃO			
<b>10.302.5305.6048</b>	<b>PROMOÇÃO E PROTEÇÃO À SAÚDE DO USUÁRIO DO IAMSPE</b>	<b>9.730.202</b>	
<b>PRODUTO:</b>	NÚCLEO ESTRATÉGICO DA SAÚDE DO SERVIDOR - NESS		
<b>INDICADOR DE PRODUTO:</b>	NÚMERO DE PACIENTES ATINGIDOS NOS PROGRAMAS DO NESS (unidade)		
<b>DESCRIÇÃO:</b>	Implementação de ações vinculadas à política nacional de promoção da saúde e prevenção de doenças para os usuários do IAMSPE.		
AÇÃO			
<b>10.302.5305.6239</b>	<b>ASSISTÊNCIA À SAÚDE NA REDE CONTRATADA</b>	<b>1.299.992.642</b>	
<b>PRODUTO:</b>	ASSISTÊNCIA À SAÚDE OFERECIDA AOS BENEFICIÁRIOS DO IAMSPE NA REDE CONTRATADA		
<b>INDICADOR DE PRODUTO:</b>	QUANTIDADE DE NOVOS CONTRATOS PARA OFERTA DE SERVIÇOS DE SAÚDE (unidade)		
<b>DESCRIÇÃO:</b>	Prestação de atendimentos médico, hospitalar, ambulatorial, diagnose e terapia aos usuários do Instituto de Assistência Médica ao Servidor Público Estadual - IAMSPE em unidades contratadas, com apoio do Ceama - Centro de Atendimento Médico-Ambulatorial.		



<b>ÓRGÃO: 53000 - SECRETARIA DE GESTÃO E GOVERNO DIGITAL</b> <b>ADMINISTRAÇÃO DIRETA</b>	Valores em R\$ 1,00
	<b>1.704.075.622</b>

**RESUMO DA ADMINISTRAÇÃO DIRETA**

PROGRAMA	
0001 - PARTICIPAÇÃO SOCIETÁRIA	10
0102 - OBRIGAÇÕES PREVIDENCIÁRIAS EM COMPLEMENTAÇÃO	25.859.914
5300 - TRANSFORMAÇÃO E MODERNIZAÇÃO DA GESTÃO	549.387.371
5302 - TRANSFORMAÇÃO PARA UM GOVERNO DIGITAL	1.128.828.327

FUNÇÃO	
04 - ADMINISTRAÇÃO	1.659.603.813
09 - PREVIDÊNCIA SOCIAL	25.859.914
13 - CULTURA	18.611.895

SUBFUNÇÃO	
122 - ADMINISTRAÇÃO GERAL	212.459.122
126 - TECNOLOGIA DA INFORMAÇÃO	1.128.828.337
273 - PREVIDÊNCIA COMPLEMENTAR	25.859.914
306 - ALIMENTAÇÃO E NUTRIÇÃO	263.766.660
331 - PROTEÇÃO E BENEFÍCIOS AO TRABALHADOR	54.549.694
391 - PATRIMÔNIO HISTÓRICO, ARTIST. E ARQUEOLÓGICO	18.611.895

MODALIDADE DE APLICAÇÃO	
090 - APLICAÇÕES DIRETAS	1.692.438.407
091 - OPERAÇÃO INTRAÓRGÃOS ORÇ.FISCAL E SEGURIDADE	11.637.215

UNIDADE ORÇAMENTÁRIA	
53001 - SECRETARIA DE GESTÃO E GOVERNO DIGITAL	1.704.075.622

FONTE	PESSOAL E ENCARGOS SOCIAIS	JUROS E ENCARGOS DA DÍVIDA	OUTRAS DESPESAS CORRENTES	INVESTIMENTOS	INVERSÕES FINANCEIRAS	AMORTIZAÇÃO DA DÍVIDA	TOTAL
1.500.10 - Recursos Livres - Tesouro Do Estado	148.276.692		1.254.104.579	1.764.693	10		1.404.145.974
1.754.78 - Recursos Vinculados - Operações De Crédito			298.846.016				298.846.016
1.755.30 - Recursos Vinculados - Fundo Especial De Despesa			7				7
1.759.30 - Recursos Vinculados - Fundo Especial De Despesa			144.396				144.396
1.799.20 - Recursos Vinculados - Vinculados Estaduais	939.209		20				939.229
<b>TOTAL</b>	<b>149.215.901</b>		<b>1.553.095.018</b>	<b>1.764.693</b>	<b>10</b>		<b>1.704.075.622</b>

Inclui valores referentes a transferência intragovernamental.

**PROGRAMAÇÃO DA ADMINISTRAÇÃO DIRETA**

PROGRAMA:	0001 PARTICIPAÇÃO SOCIETÁRIA	10
	<b>AÇÃO</b>	<b>GRUPO DESPESA</b>
<b>04.126.0001.1684</b>	<b>SUBSCRIÇÃO DE AÇÕES DA CIA. DE PROCESSAMENTO DE DADOS DO ESTADO DE SP-PRODESP.</b>	<b>10</b>
		INVERSÕES FINANCEIRAS
		1.500.10 - Recursos Livres - Tesouro Do Estado

PROGRAMA:	0102 OBRIGAÇÕES PREVIDENCIÁRIAS EM COMPLEMENTAÇÃO	25.859.914
	<b>AÇÃO</b>	<b>GRUPO DESPESA</b>
<b>09.273.0102.5663</b>	<b>COMPLEMENTAÇÃO DE APOSENTADORIAS E PENSÕES LEI 200/74-PRODESP</b>	<b>25.859.914</b>
		PESSOAL E ENCARGOS SOCIAIS
		1.500.10 - Recursos Livres - Tesouro Do Estado
		1.799.20 - Recursos Vinculados - Vinculados Estaduais



Autenticar documento em <http://sempapel.al.sp.gov.br/autenticidade> com o identificador 330037003200380036003A00500052004100, Documento assinado digitalmente conforme art. 54º, II da Lei 14.063/2020.

PROGRAMA: 5300 TRANSFORMAÇÃO E MODERNIZAÇÃO DA GESTÃO			549.387.371
AÇÃO	GRUPO DESPESA	FONTE	
04.306.5300.4769	GERENCIAMENTO AUXÍLIO-ALIMENTAÇÃO - ADM. GERAL E SEGURANÇA PÚBLICA		263.766.660
	OUTRAS DESPESAS CORRENTES		263.766.660
		1.500.10 - Recursos Livres - Tesouro Do Estado	263.766.660
AÇÃO	GRUPO DESPESA	FONTE	
04.122.5300.5515	GERENCIAMENTO E EXECUÇÃO DAS ATIV. ADMIN. E APOIO TECNOL.		107.553.779
	PESSOAL E ENCARGOS SOCIAIS		36.812.770
		1.500.10 - Recursos Livres - Tesouro Do Estado	36.812.770
	OUTRAS DESPESAS CORRENTES		68.976.316
		1.500.10 - Recursos Livres - Tesouro Do Estado	68.976.296
		1.799.20 - Recursos Vinculados - Vinculados Estaduais	20
	INVESTIMENTOS		1.764.693
		1.500.10 - Recursos Livres - Tesouro Do Estado	1.764.693
AÇÃO	GRUPO DESPESA	FONTE	
04.122.5300.5533	ESTRUTURAÇÃO DO ÓRGÃO CENTRAL DO SISTEMA DE GESTÃO DO PATRIMÔNIO IMOBILIÁRIO		23.802.651
	OUTRAS DESPESAS CORRENTES		23.802.651
		1.500.10 - Recursos Livres - Tesouro Do Estado	23.802.651
AÇÃO	GRUPO DESPESA	FONTE	
04.122.5300.5601	ESTRUTURAÇÃO DO SIST. DE GESTÃO DE COMPRAS E CONTRATAÇÕES PÚBLICAS		9.679.377
	PESSOAL E ENCARGOS SOCIAIS		8.593.265
		1.500.10 - Recursos Livres - Tesouro Do Estado	8.593.265
	OUTRAS DESPESAS CORRENTES		1.086.112
		1.500.10 - Recursos Livres - Tesouro Do Estado	1.086.112
AÇÃO	GRUPO DESPESA	FONTE	
13.391.5300.5725	FORTELECIMENTO DO ÓRGÃO CENTRAL DO SISTEMA DE ARQUIVOS DO ESTADO DE SP		18.611.895
	OUTRAS DESPESAS CORRENTES		18.611.895
		1.500.10 - Recursos Livres - Tesouro Do Estado	18.467.492
		1.755.30 - Recursos Vinculados - Fundo Especial De Despesa	7
		1.759.30 - Recursos Vinculados - Fundo Especial De Despesa	144.396
AÇÃO	GRUPO DESPESA	FONTE	
04.331.5300.5971	REALIZAÇÃO DE PERÍCIAS MÉDICAS - DPME		54.549.694
	PESSOAL E ENCARGOS SOCIAIS		11.344.858
		1.500.10 - Recursos Livres - Tesouro Do Estado	11.344.858
	OUTRAS DESPESAS CORRENTES		43.204.836
		1.500.10 - Recursos Livres - Tesouro Do Estado	43.204.836
AÇÃO	GRUPO DESPESA	FONTE	
04.122.5300.6032	ESTRUTURAÇÃO DO SIST. ADM. DE GESTÃO PÚBLICA E DESEMP. INSTITUCIONAL		55.670.555
	PESSOAL E ENCARGOS SOCIAIS		55.580.584
		1.500.10 - Recursos Livres - Tesouro Do Estado	55.580.584
	OUTRAS DESPESAS CORRENTES		89.971
		1.500.10 - Recursos Livres - Tesouro Do Estado	89.971
AÇÃO	GRUPO DESPESA	FONTE	



Autenticar documento em <http://sempapel.al.sp.gov.br/autenticidade> com o identificador 330037003200380036003A00500052004100, Documento assinado digitalmente conforme art. 64º, II da Lei 14.063/2020.

<b>04.122.5300.6042</b>	<b>ESTRUTURAÇÃO DO ÓRGÃO CENTRAL DO SISTEMA DE ADMINISTRAÇÃO DE PESSOAL</b>		<b>15.752.750</b>
		PESSOAL E ENCARGOS SOCIAIS	11.024.510
			1.500.10 - Recursos Livres - Tesouro Do Estado
			11.024.510
		OUTRAS DESPESAS CORRENTES	4.728.240
			1.500.10 - Recursos Livres - Tesouro Do Estado
			4.728.240
AÇÃO	GRUPO DESPESA	FONTE	
<b>04.122.5300.6495</b>	<b>ESTRUTURAÇÃO DO ÓRGÃO CENTRAL DO SIST. ADMINISTRATIVO DE TRANSPORTES INTERNOS</b>		<b>10</b>
		OUTRAS DESPESAS CORRENTES	10
			1.500.10 - Recursos Livres - Tesouro Do Estado
			10

<b>PROGRAMA: 5302</b>	<b>TRANSFORMAÇÃO PARA UM GOVERNO DIGITAL</b>		<b>1.128.828.327</b>
AÇÃO	GRUPO DESPESA	FONTE	
<b>04.126.5302.2656</b>	<b>TRANSFORMAÇÃO DIGITAL E TRANSPARÊNCIA DA GESTÃO PÚBLICA</b>		<b>355.734.994</b>
		OUTRAS DESPESAS CORRENTES	355.734.994
			1.500.10 - Recursos Livres - Tesouro Do Estado
			56.888.978
			1.754.78 - Recursos Vinculados - Operações De Crédito
			298.846.016
AÇÃO	GRUPO DESPESA	FONTE	
<b>04.126.5302.2719</b>	<b>PROMOÇÃO DE INCLUSÃO DIGITAL E SOCIAL</b>		<b>10</b>
		OUTRAS DESPESAS CORRENTES	10
			1.500.10 - Recursos Livres - Tesouro Do Estado
			10
AÇÃO	GRUPO DESPESA	FONTE	
<b>04.126.5302.2720</b>	<b>IMPLEMENTAÇÃO DA POLÍTICA DE SEGURANÇA DA INFORMAÇÃO</b>		<b>10</b>
		OUTRAS DESPESAS CORRENTES	10
			1.500.10 - Recursos Livres - Tesouro Do Estado
			10
AÇÃO	GRUPO DESPESA	FONTE	
<b>04.126.5302.2721</b>	<b>DESENVOLVIMENTO DE SISTEMAS DE INOVAÇÃO DIGITAL</b>		<b>57.313.260</b>
		OUTRAS DESPESAS CORRENTES	57.313.260
			1.500.10 - Recursos Livres - Tesouro Do Estado
			57.313.260
AÇÃO	GRUPO DESPESA	FONTE	
<b>04.126.5302.2762</b>	<b>DESENVOLVIMENTO DO SISTEMA ESTRUTURANTE DE GESTÃO DE PESSOAS</b>		<b>35.000.000</b>
		OUTRAS DESPESAS CORRENTES	35.000.000
			1.500.10 - Recursos Livres - Tesouro Do Estado
			35.000.000
AÇÃO	GRUPO DESPESA	FONTE	
<b>04.126.5302.2763</b>	<b>DESENVOLVIMENTO DO SISTEMA DE AUDITORIA DA FOLHA DE PAGAMENTO</b>		<b>10.000.000</b>
		OUTRAS DESPESAS CORRENTES	10.000.000
			1.500.10 - Recursos Livres - Tesouro Do Estado
			10.000.000
AÇÃO	GRUPO DESPESA	FONTE	
<b>04.126.5302.2765</b>	<b>DESENVOLVIMENTO DE SISTEMAS DE COMPRAS PÚBLICAS</b>		<b>10</b>
		OUTRAS DESPESAS CORRENTES	10
			1.500.10 - Recursos Livres - Tesouro Do Estado
			10
AÇÃO	GRUPO DESPESA	FONTE	
<b>04.126.5302.5372</b>	<b>GESTÃO E EVOLUÇÃO DOS POSTOS DE ATENDIMENTO AO CIDADÃO</b>		<b>610.654.529</b>
		OUTRAS DESPESAS CORRENTES	610.654.529
			1.500.10 - Recursos Livres - Tesouro Do Estado
			610.654.529



Autenticar documento em <http://sempapel.al.sp.gov.br/autenticidade> com o identificador 330037003200380036003A00500052004100, Documento assinado digitalmente conforme art.74º, II da Lei 14.063/2020.



AÇÃO	GRUPO DESPESA	FONTE	
04.126.5302.6571 SERVIÇOS PÚBLICOS DIGITAIS			60.125.514
	OUTRAS DESPESAS CORRENTES		60.125.514
		1.500.10 - Recursos Livres - Tesouro Do Estado	60.125.514



<b>ÓRGÃO: 53000 - SECRETARIA DE GESTÃO E GOVERNO DIGITAL</b>	Valores em R\$ 1,00
<b>UNIDADE: 53001 - SECRETARIA DE GESTÃO E GOVERNO DIGITAL</b>	<b>1.704.075.622</b>
<b>ESFERA: ORÇAMENTO FISCAL</b>	

## RESUMO DA UNIDADE ORÇAMENTÁRIA

PROGRAMA	
0001 - PARTICIPAÇÃO SOCIETÁRIA	10
0102 - OBRIGAÇÕES PREVIDENCIÁRIAS EM COMPLEMENTAÇÃO	25.859.914
5300 - TRANSFORMAÇÃO E MODERNIZAÇÃO DA GESTÃO	549.387.371
5302 - TRANSFORMAÇÃO PARA UM GOVERNO DIGITAL	1.128.828.327
FUNÇÃO	
04 - ADMINISTRAÇÃO	1.659.603.813
09 - PREVIDÊNCIA SOCIAL	25.859.914
13 - CULTURA	18.611.895
SUBFUNÇÃO	
122 - ADMINISTRAÇÃO GERAL	212.459.122
126 - TECNOLOGIA DA INFORMAÇÃO	1.128.828.337
273 - PREVIDÊNCIA COMPLEMENTAR	25.859.914
306 - ALIMENTAÇÃO E NUTRIÇÃO	263.766.660
331 - PROTEÇÃO E BENEFÍCIOS AO TRABALHADOR	54.549.694
391 - PATRIMÔNIO HISTÓRICO, ARTIST. E ARQUEOLÓGICO	18.611.895
MODALIDADE DE APLICAÇÃO	
090 - APLICAÇÕES DIRETAS	1.692.438.407
091 - OPERAÇÃO INTRAÓRGÃOS ORÇ.FISCAL E SEGURIDADE	11.637.215

Inclui valores referentes a transferência intragovernamental.

## PROGRAMAÇÃO DA UNIDADE ORÇAMENTÁRIA

PROGRAMA: 0001 PARTICIPAÇÃO SOCIETÁRIA				10
AÇÃO	GRUPO DESPESA	FONTE		
04.126.0001.1684 SUBSCRIÇÃO DE AÇÕES DA CIA. DE PROCESSAMENTO DE DADOS DO ESTADO DE SP-PRODESP.				10
	INVERSÕES FINANCEIRAS			10
		1.500.10 - Recursos Livres - Tesouro Do Estado		10
PROGRAMA: 0102 OBRIGAÇÕES PREVIDENCIÁRIAS EM COMPLEMENTAÇÃO				25.859.914
AÇÃO	GRUPO DESPESA	FONTE		
09.273.0102.5663 COMPLEMENTAÇÃO DE APOSENTADORIAS E PENSÕES LEI 200/74-PRODESP				25.859.914
	PESSOAL E ENCARGOS SOCIAIS			25.859.914
		1.500.10 - Recursos Livres - Tesouro Do Estado		24.920.705
		1.799.20 - Recursos Vinculados - Vinculados Estaduais		939.209
PROGRAMA: 5300 TRANSFORMAÇÃO E MODERNIZAÇÃO DA GESTÃO				549.387.371
AÇÃO	GRUPO DESPESA	FONTE		
04.306.5300.4769 GERENCIAMENTO AUXÍLIO-ALIMENTAÇÃO - ADM. GERAL E SEGURANÇA PÚBLICA				263.766.660
	OUTRAS DESPESAS CORRENTES			263.766.660
		1.500.10 - Recursos Livres - Tesouro Do Estado		263.766.660



Autenticar documento em <http://sempapel.al.sp.gov.br/autenticidade> com o identificador 330037003200380036003A00500052004100, Documento assinado digitalmente conforme art. 9º, II da Lei 14.063/2020.

AÇÃO	GRUPO DESPESA	FONTE	
<b>04.122.5300.5515</b>	<b>GERENCIAMENTO E EXECUÇÃO DAS ATIV. ADMIN. E APOIO TECNOL.</b>		<b>107.553.779</b>
	PESSOAL E ENCARGOS SOCIAIS		36.812.770
		1.500.10 - Recursos Livres - Tesouro Do Estado	36.812.770
	OUTRAS DESPESAS CORRENTES		68.976.316
		1.500.10 - Recursos Livres - Tesouro Do Estado	68.976.296
		1.799.20 - Recursos Vinculados - Vinculados Estaduais	20
	INVESTIMENTOS		1.764.693
		1.500.10 - Recursos Livres - Tesouro Do Estado	1.764.693
AÇÃO	GRUPO DESPESA	FONTE	
<b>04.122.5300.5533</b>	<b>ESTRUTURAÇÃO DO ÓRGÃO CENTRAL DO SISTEMA DE GESTÃO DO PATRIMÔNIO IMOBILIÁRIO</b>		<b>23.802.651</b>
	OUTRAS DESPESAS CORRENTES		23.802.651
		1.500.10 - Recursos Livres - Tesouro Do Estado	23.802.651
<b>PRODUTO:</b>	SISTEMA DE GESTÃO DO PATRIMÔNIO IMOBILIÁRIO ESTRUTURADO		
<b>INDICADOR DE PRODUTO:</b>	NÚMERO DE IMÓVEIS ALIENADOS (unidade)		
AÇÃO	GRUPO DESPESA	FONTE	
<b>04.122.5300.5601</b>	<b>ESTRUTURAÇÃO DO SIST. DE GESTÃO DE COMPRAS E CONTRATAÇÕES PÚBLICAS</b>		<b>9.679.377</b>
	PESSOAL E ENCARGOS SOCIAIS		8.593.265
		1.500.10 - Recursos Livres - Tesouro Do Estado	8.593.265
	OUTRAS DESPESAS CORRENTES		1.086.112
		1.500.10 - Recursos Livres - Tesouro Do Estado	1.086.112
<b>PRODUTO:</b>	SISTEMA ADMINISTRATIVO DE GESTÃO DE COMPRAS E CONTRATAÇÕES PÚBLICAS ESTRUTURADO		
<b>INDICADOR DE PRODUTO:</b>	NÚMERO DE AGENTES TREINADOS E CAPACITADOS EM TEMAS RELACIONADAS A COMPRAS E CONTRATAÇÕES PÚBLICAS (unidade)		
AÇÃO	GRUPO DESPESA	FONTE	
<b>13.391.5300.5725</b>	<b>FORTALECIMENTO DO ÓRGÃO CENTRAL DO SISTEMA DE ARQUIVOS DO ESTADO DE SP</b>		<b>18.611.895</b>
	OUTRAS DESPESAS CORRENTES		18.611.895
		1.500.10 - Recursos Livres - Tesouro Do Estado	18.467.492
		1.755.30 - Recursos Vinculados - Fundo Especial De Despesa	7
		1.759.30 - Recursos Vinculados - Fundo Especial De Despesa	144.396
<b>PRODUTO:</b>	SISTEMA DE ARQUIVOS DO ESTADO DE SÃO PAULO MODERNIZADO		
<b>INDICADOR DE PRODUTO:</b>	NÚMERO DE PARÂMETROS E REQUISITOS DE GESTÃO DOCUMENTAL PARA IMPLEMENTAÇÃO, OPERAÇÃO E APRIMORAMENTO DE SISTEMAS DE PRODUÇÃO E GESTÃO DE DOCUMENTOS DESENVOLVIDOS (unidade)		
AÇÃO	GRUPO DESPESA	FONTE	
<b>04.331.5300.5971</b>	<b>REALIZAÇÃO DE PERÍCIAS MÉDICAS - DPME</b>		<b>54.549.694</b>
	PESSOAL E ENCARGOS SOCIAIS		11.344.858
		1.500.10 - Recursos Livres - Tesouro Do Estado	11.344.858
	OUTRAS DESPESAS CORRENTES		43.204.836
		1.500.10 - Recursos Livres - Tesouro Do Estado	43.204.836
<b>PRODUTO:</b>	PERÍCIAS E PARECERES MÉDICOS - DPME		
<b>INDICADOR DE PRODUTO:</b>	TEMPO MÉDIO PARA PUBLICAÇÃO DOS RESULTADOS DAS PERÍCIAS PARA LICENÇAS MÉDICAS (dia)		



AÇÃO		GRUPO DESPESA	FONTE	
04.122.5300.6032	ESTRUTURAÇÃO DO SIST. ADM. DE GESTÃO PÚBLICA E DESEMP. INSTITUCIONAL			55.670.555
		PESSOAL E ENCARGOS SOCIAIS		55.580.584
			1.500.10 - Recursos Livres - Tesouro Do Estado	55.580.584
		OUTRAS DESPESAS CORRENTES		89.971
			1.500.10 - Recursos Livres - Tesouro Do Estado	89.971
PRODUTO:	SISTEMA ADMINISTRATIVO DE GESTÃO PÚBLICA E DESEMPENHO INSTITUCIONAL ESTRUTURADO			
INDICADOR DE PRODUTO:	NÚMERO DE AÇÕES DE MODERNIZAÇÃO ADMINISTRATIVA IMPLEMENTADAS (unidade)			
AÇÃO		GRUPO DESPESA	FONTE	
04.122.5300.6042	ESTRUTURAÇÃO DO ÓRGÃO CENTRAL DO SISTEMA DE ADMINISTRAÇÃO DE PESSOAL			15.752.750
		PESSOAL E ENCARGOS SOCIAIS		11.024.510
			1.500.10 - Recursos Livres - Tesouro Do Estado	11.024.510
		OUTRAS DESPESAS CORRENTES		4.728.240
			1.500.10 - Recursos Livres - Tesouro Do Estado	4.728.240
PRODUTO:	SISTEMA DE ADMINISTRAÇÃO DE PESSOAL ESTRUTURADO			
INDICADOR DE PRODUTO:	NÚMERO DE SERVIÇOS DE RECURSOS HUMANOS DISPONIBILIZADOS NO APP SOUSP.GOV.BR (unidade)			
AÇÃO		GRUPO DESPESA	FONTE	
04.122.5300.6495	ESTRUTURAÇÃO DO ÓRGÃO CENTRAL DO SIST. ADMINISTRATIVO DE TRANSPORTES INTERNOS			10
		OUTRAS DESPESAS CORRENTES		10
			1.500.10 - Recursos Livres - Tesouro Do Estado	10
PRODUTO:	SISTEMA ADMINISTRATIVO DE TRANSPORTES INTERNOS MOTORIZADOS ESTRUTURADO			
INDICADOR DE PRODUTO:	NÚMERO DE VEÍCULOS OFICIAIS INSERVÍVEIS ARROLADOS (unidade)			

PROGRAMA: 5302 TRANSFORMAÇÃO PARA UM GOVERNO DIGITAL				1.128.828.327
AÇÃO		GRUPO DESPESA	FONTE	
04.126.5302.2656	TRANSFORMAÇÃO DIGITAL E TRANSPARÊNCIA DA GESTÃO PÚBLICA			355.734.994
		OUTRAS DESPESAS CORRENTES		355.734.994
			1.500.10 - Recursos Livres - Tesouro Do Estado	56.888.978
			1.754.78 - Recursos Vinculados - Operações De Crédito	298.846.016
PRODUTO:	GESTÃO PÚBLICA DIGITAL E TRANSPARENTE			
INDICADOR DE PRODUTO:	PERCENTUAL DE SERVIÇOS DIGITALIZÁVEIS AUTOMATIZADOS (%)			
AÇÃO		GRUPO DESPESA	FONTE	
04.126.5302.2719	PROMOÇÃO DE INCLUSÃO DIGITAL E SOCIAL			10
		OUTRAS DESPESAS CORRENTES		10
			1.500.10 - Recursos Livres - Tesouro Do Estado	10
PRODUTO:	INCLUSÃO DIGITAL E SOCIAL			
INDICADOR DE PRODUTO:	NÚMERO DE MUNICÍPIOS BENEFICIADOS COM A COBERTURA DE INTERNET (unidade)			
AÇÃO		GRUPO DESPESA	FONTE	
04.126.5302.2720	IMPLEMENTAÇÃO DA POLÍTICA DE SEGURANÇA DA INFORMAÇÃO			10
		OUTRAS DESPESAS CORRENTES		10
			1.500.10 - Recursos Livres - Tesouro Do Estado	10
PRODUTO:	SEGURANÇA DA INFORMAÇÃO			
INDICADOR DE PRODUTO:	NÚMERO DE APLICAÇÕES DISPONIBILIZADAS POR MEIO DO LOGIN ÚNICO GOV.BR (unidade)			



Autenticar documento em <http://sempapel.al.sp.gov.br/autenticidade> com o identificador 330037003200380036003A00500052004100, Documento assinado digitalmente conforme art. 14º, II da Lei 14.063/2020.

AÇÃO		GRUPO DESPESA	FONTE	
04.126.5302.2721	DESENVOLVIMENTO DE SISTEMAS DE INOVAÇÃO DIGITAL			57.313.260
		OUTRAS DESPESAS CORRENTES		57.313.260
			1.500.10 - Recursos Livres - Tesouro Do Estado	57.313.260
PRODUTO:	NOVOS SISTEMAS PARA INOVAÇÃO DIGITAL DA ADMINISTRAÇÃO PÚBLICA DO ESTADO SÃO PAULO			
INDICADOR DE PRODUTO:	NÚMERO DE SISTEMAS DESENVOLVIDOS OU APERFEIÇADOS DE TECNOLOGIA DA INFORMAÇÃO PARA A OPERAÇÃO E GERENCIAMENTO DE SERVIÇOS REALIZADOS PELA ADMINISTRAÇÃO PÚBLICA (unidade)			
AÇÃO		GRUPO DESPESA	FONTE	
04.126.5302.2762	DESENVOLVIMENTO DO SISTEMA ESTRUTURANTE DE GESTÃO DE PESSOAS			35.000.000
		OUTRAS DESPESAS CORRENTES		35.000.000
			1.500.10 - Recursos Livres - Tesouro Do Estado	35.000.000
PRODUTO:	SISTEMA ESTRUTURANTE DE GESTÃO DE PESSOAS			
INDICADOR DE PRODUTO:	PERCENTUAL DE DESENVOLVIMENTO DE SISTEMA ESTRUTURANTE DE GESTÃO DE PESSOAS DO ESTADO DE SÃO PAULO NO PERÍODO (%)			
AÇÃO		GRUPO DESPESA	FONTE	
04.126.5302.2763	DESENVOLVIMENTO DO SISTEMA DE AUDITORIA DA FOLHA DE PAGAMENTO			10.000.000
		OUTRAS DESPESAS CORRENTES		10.000.000
			1.500.10 - Recursos Livres - Tesouro Do Estado	10.000.000
PRODUTO:	SISTEMA DE AUDITORIA DE FOLHA DE PAGAMENTO			
INDICADOR DE PRODUTO:	PERCENTUAL DE DESENVOLVIMENTO DE SISTEMA DE AUDITORIA DE FOLHA DE PAGAMENTO NO PERÍODO (%)			
AÇÃO		GRUPO DESPESA	FONTE	
04.126.5302.2765	DESENVOLVIMENTO DE SISTEMAS DE COMPRAS PÚBLICAS			10
		OUTRAS DESPESAS CORRENTES		10
			1.500.10 - Recursos Livres - Tesouro Do Estado	10
PRODUTO:	SISTEMA DE COMPRAS PÚBLICAS			
INDICADOR DE PRODUTO:	PERCENTUAL DE DESENVOLVIMENTO DO SISTEMA DE COMPRAS PÚBLICAS NO PERÍODO (unidade)			
AÇÃO		GRUPO DESPESA	FONTE	
04.126.5302.5372	GESTÃO E EVOLUÇÃO DOS POSTOS DE ATENDIMENTO AO CIDADÃO			610.654.529
		OUTRAS DESPESAS CORRENTES		610.654.529
			1.500.10 - Recursos Livres - Tesouro Do Estado	610.654.529
PRODUTO:	ATENDIMENTO AO CIDADÃO			
INDICADOR DE PRODUTO:	NÚMERO DE SERVIÇOS OFERTADOS NOS POSTOS DE ATENDIMENTO (unidade)			
AÇÃO		GRUPO DESPESA	FONTE	
04.126.5302.6571	SERVIÇOS PÚBLICOS DIGITAIS			60.125.514
		OUTRAS DESPESAS CORRENTES		60.125.514
			1.500.10 - Recursos Livres - Tesouro Do Estado	60.125.514
PRODUTO:	ACESSO UNIFICADO AOS SERVIÇOS PÚBLICOS DIGITALIZADOS			
INDICADOR DE PRODUTO:	NÚMERO DE SERVIÇOS PÚBLICOS DIGITAIS DISPONIBILIZADOS EM PORTAL ÚNICO (unidade)			



<b>ÓRGÃO:</b> 53000 - SECRETARIA DE GESTÃO E GOVERNO DIGITAL	Valores em R\$ 1,00
<b>UNIDADE:</b> 53055 - INSTITUTO ASSIST.MÉDICA SERVIDOR PÚB.-IAMSPE	2.577.978.191
<b>ESFERA:</b> ORÇAMENTO SEGURIDADE SOCIAL	

## PRINCIPAIS ATRIBUIÇÕES

- Prestar assistência médica e hospitalar aos seus contribuintes e beneficiários, podendo para tanto:
  - Incentivar o ensino, a pesquisa e o aperfeiçoamento no campo da Medicina, a fim de manter elevado o seu padrão assistencial; criar e organizar cursos ligados ao ensino de todas as suas atividades desde que conte com subvenção ou auxílios especiais; proporcionar condições de aperfeiçoamento técnico-científico aos seus servidores, a fim de elevar o nível de ensino a ser ministrado pelo IAMSPE; e
  - Promover campanhas de saúde pública que beneficiem, diretamente, os servidores públicos estaduais e, facultativamente, participar de outras que beneficiem a população em geral.

## RESUMO DA UNIDADE ORÇAMENTÁRIA

PROGRAMA	
0102 - OBRIGAÇÕES PREVIDENCIÁRIAS EM COMPLEMENTAÇÃO	2.688.190
5305 - ASSISTÊNCIA MÉDICA AO SERVIDOR PÚBLICO ESTADUAL	2.575.290.001
FUNÇÃO	
09 - PREVIDÊNCIA SOCIAL	2.688.190
10 - SAÚDE	2.575.290.001
SUBFUNÇÃO	
122 - ADMINISTRAÇÃO GERAL	186.564.367
128 - FORMAÇÃO DE RECURSOS HUMANOS	7.499.916
273 - PREVIDÊNCIA COMPLEMENTAR	2.688.190
302 - ASSISTÊNCIA HOSPITALAR E AMBULATORIAL	2.381.225.718
MODALIDADE DE APLICAÇÃO	
090 - APLICAÇÕES DIRETAS	2.577.329.075
091 - OPERAÇÃO INTRAÓRGÃOS ORÇ.FISCAL E SEGURIDADE	649.116

Inclui valores referentes a transferência intragovernamental.

## PROGRAMAÇÃO DA UNIDADE ORÇAMENTÁRIA

PROGRAMA:	0102 OBRIGAÇÕES PREVIDENCIÁRIAS EM COMPLEMENTAÇÃO	2.688.190
AÇÃO	GRUPO DESPESA	FONTE
09.273.0102.6002 COMPLEMENTAÇÃO DE APOSENTADORIAS E PENSÕES LEI 200/74 - IAMSPE		2.688.190
	PESSOAL E ENCARGOS SOCIAIS	2.688.190
		1.500.10 - Recursos Livres - Tesouro Do Estado
		2.688.190

PROGRAMA:	5305 ASSISTÊNCIA MÉDICA AO SERVIDOR PÚBLICO ESTADUAL	2.575.290.001
AÇÃO	GRUPO DESPESA	FONTE
10.302.5305.4860 ASSISTÊNCIA MÉDICO-HOSPITALAR PRÓPRIA - HSPE		1.071.502.874
	PESSOAL E ENCARGOS SOCIAIS	377.761.343
		1.501.40 - Recursos Livres - Próprios
		377.761.343
	OUTRAS DESPESAS CORRENTES	693.741.521
		1.500.10 - Recursos Livres - Tesouro Do Estado
		1.501.40 - Recursos Livres - Próprios
		580.434.719
	INVESTIMENTOS	10
		1.501.40 - Recursos Livres - Próprios
		10
<b>PRODUTO:</b>	ASSISTÊNCIA À SAÚDE OFERECIDA AOS BENEFICIÁRIOS DO IAMSPE NO HSPE	
<b>INDICADOR DE PRODUTO:</b>	NÚMERO DE ATENDIMENTOS REALIZADOS NO HSPE (unidade)	



Autenticar documento em <http://sempapel.al.sp.gov.br/autenticidade>  
com o identificador 330037003200380036003A00500052004100, Documento assinado digitalmente  
conforme art. 34º, II da Lei 14.063/2020.

AÇÃO	GRUPO DESPESA	FONTE	
<b>10.122.5305.5421</b>	<b>ADMINISTRAÇÃO DO INST. ASSISTÊNCIA MÉDICA AO SERVIDOR PÚBLICO ESTADUAL - IAMSPE</b>		<b>186.564.367</b>
	PESSOAL E ENCARGOS SOCIAIS		65.340.104
		1.501.40 - Recursos Livres - Próprios	65.340.104
	OUTRAS DESPESAS CORRENTES		121.224.263
		1.500.10 - Recursos Livres - Tesouro Do Estado	4.351
		1.501.40 - Recursos Livres - Próprios	121.219.842
		1.600.50 - Recursos Vinculados - Vinculados Federais	20
		1.632.50 - Recursos Vinculados - Vinculados Federais	30
		1.700.50 - Recursos Vinculados - Vinculados Federais	20
AÇÃO	GRUPO DESPESA	FONTE	
<b>10.128.5305.6044</b>	<b>DESENVOLVIMENTO DE ENSINO E PESQUISA</b>		<b>7.499.916</b>
	OUTRAS DESPESAS CORRENTES		7.499.916
		1.501.40 - Recursos Livres - Próprios	7.499.916
<b>PRODUTO:</b>	CENTRO DE DESENVOLVIMENTO DE ENSINO E PESQUISA		
<b>INDICADOR DE PRODUTO:</b>	NÚMERO DE PROFISSIONAIS DA SAÚDE EM APRENDIZADO OU FORMAÇÃO NO HSPE PELO CEDEP (unidade)		
AÇÃO	GRUPO DESPESA	FONTE	
<b>10.302.5305.6048</b>	<b>PROMOÇÃO E PROTEÇÃO À SAÚDE DO USUÁRIO DO IAMSPE</b>		<b>9.730.202</b>
	PESSOAL E ENCARGOS SOCIAIS		9.724.802
		1.501.40 - Recursos Livres - Próprios	9.724.802
	OUTRAS DESPESAS CORRENTES		5.400
		1.501.40 - Recursos Livres - Próprios	5.400
<b>PRODUTO:</b>	NÚCLEO ESTRATÉGICO DA SAÚDE DO SERVIDOR - NESS		
<b>INDICADOR DE PRODUTO:</b>	NÚMERO DE PACIENTES ATINGIDOS NOS PROGRAMAS DO NESS (unidade)		
AÇÃO	GRUPO DESPESA	FONTE	
<b>10.302.5305.6239</b>	<b>ASSISTÊNCIA À SAÚDE NA REDE CONTRATADA</b>		<b>1.299.992.642</b>
	PESSOAL E ENCARGOS SOCIAIS		34.251.754
		1.501.40 - Recursos Livres - Próprios	34.251.754
	OUTRAS DESPESAS CORRENTES		1.265.740.888
		1.500.10 - Recursos Livres - Tesouro Do Estado	159.000.700
		1.501.40 - Recursos Livres - Próprios	1.106.740.188
<b>PRODUTO:</b>	ASSISTÊNCIA À SAÚDE OFERECIDA AOS BENEFICIÁRIOS DO IAMSPE NA REDE CONTRATADA		
<b>INDICADOR DE PRODUTO:</b>	QUANTIDADE DE NOVOS CONTRATOS PARA OFERTA DE SERVIÇOS DE SAÚDE (unidade)		



<b>ÓRGÃO: 53000 - SECRETARIA DE GESTÃO E GOVERNO DIGITAL</b> <b>UNIDADE: 53057 - SÃO PAULO PREVIDÊNCIA - SPPREV</b> <b>ESFERA: ORÇAMENTO SEGURIDADE SOCIAL</b>	Valores em R\$ 1,00
	<b>57.757.119.944</b>

**PRINCIPAIS ATRIBUIÇÕES**

- Administrar o Regime Próprio de Previdência dos Servidores Públicos titulares de cargos efetivos-RPPS e o Regime Próprio de Previdência dos Militares do Estado de São Paulo-RPPM, cabendo-lhe:
  - a administração, o gerenciamento e a operacionalização dos regimes; a concessão, o pagamento, e a manutenção dos benefícios assegurados pelos regimes; a arrecadação e cobrança dos recursos e contribuições necessários ao custeio dos regimes; a gestão dos fundos e recursos arrecadados; e a manutenção permanente do cadastro individualizado dos servidores públicos ativos e inativos, dos militares do serviço ativo, dos agregados ou licenciados, da reserva remunerada ou reformado, e respectivos dependentes, e dos pensionistas.

**RESUMO DA UNIDADE ORÇAMENTÁRIA**

PROGRAMA	
5303 - GESTÃO DO REGIME PRÓPRIO DE PREVIDÊNCIA E DO SISTEMA DE PROTEÇÃO SOCIAL MILITAR	57.757.119.944
FUNÇÃO	
01 - LEGISLATIVA	964.970.004
02 - JUDICIÁRIA	5.669.387.781
03 - ESSENCIAL À JUSTIÇA	1.060.149.718
09 - PREVIDÊNCIA SOCIAL	29.153.634.334
12 - EDUCAÇÃO	20.908.978.107
SUBFUNÇÃO	
122 - ADMINISTRAÇÃO GERAL	146.059.544
272 - PREVIDÊNCIA DO REGIME ESTATUTÁRIO	57.611.060.400
MODALIDADE DE APLICAÇÃO	
090 - APLICAÇÕES DIRETAS	57.757.119.944

Inclui valores referentes a transferência intragovernamental.

**PROGRAMAÇÃO DA UNIDADE ORÇAMENTÁRIA**

PROGRAMA: 5303 GESTÃO DO REGIME PRÓPRIO DE PREVIDÊNCIA E DO SISTEMA DE PROTEÇÃO SOCIAL MILITAR			57.757.119.944
AÇÃO	GRUPO DESPESA	FONTE	
09.122.5303.5752 ADMINISTRAÇÃO DA SÃO PAULO PREVIDÊNCIA - SPPREV			<b>146.059.544</b>
	PESSOAL E ENCARGOS SOCIAIS		46.736.248
		1.802.81 - Recursos Vinculados - Intra	46.736.248
	OUTRAS DESPESAS CORRENTES		97.948.546
		1.800.82 - Recursos Vinculados - Intra	942
		1.802.40 - Recursos Vinculados - Próprios	36.510.734
		1.802.81 - Recursos Vinculados - Intra	61.436.870
	INVESTIMENTOS		1.374.750
		1.802.40 - Recursos Vinculados - Próprios	1.374.750



Autenticar documento em <http://sempapel.al.sp.gov.br/autenticidade> com o identificador 330037003200380036003A00500052004100, Documento assinado digitalmente conforme art. 54º, II da Lei 14.063/2020.



AÇÃO	GRUPO DESPESA	FONTE	
<b>09.272.5303.5753</b>	<b>GESTÃO DOS BENEFÍCIOS CIVIS</b>		<b>13.622.625.105</b>
	PESSOAL E ENCARGOS SOCIAIS		13.422.435.095
		1.500.10 - Recursos Livres - Tesouro Do Estado	5.627.467.308
		1.631.50 - Recursos Vinculados - Vinculados Federais	5.081.496
		1.705.20 - Recursos Vinculados - Vinculados Estaduais	1.589.227.345
		1.756.40 - Recursos Vinculados - Próprios	800.000.000
		1.800.20 - Recursos Vinculados - Vinculados Estaduais	247.584
		1.800.40 - Recursos Vinculados - Próprios	2.456.711.467
		1.800.50 - Recursos Vinculados - Vinculados Federais	112.017.600
		1.800.81 - Recursos Vinculados - Vinculados Estaduais	2.830.830.980
		1.800.82 - Recursos Vinculados - Intra	206.550
		1.800.84 - Recursos Vinculados - Intra	644.765
	OUTRAS DESPESAS CORRENTES		200.190.010
		1.800.40 - Recursos Vinculados - Próprios	20.082.600
		1.800.50 - Recursos Vinculados - Vinculados Federais	180.107.410
<b>PRODUTO:</b>	CONCESSÃO E PAGAMENTO DE BENEFÍCIOS CIVIS		
<b>INDICADOR DE PRODUTO:</b>	NÚMERO DE BENEFICIÁRIOS CIVIS PAGOS (unidade)		
AÇÃO	GRUPO DESPESA	FONTE	
<b>09.272.5303.6406</b>	<b>GESTÃO DOS BENEFÍCIOS MILITARES</b>		<b>15.384.949.685</b>
	PESSOAL E ENCARGOS SOCIAIS		15.384.934.685
		1.500.10 - Recursos Livres - Tesouro Do Estado	14.017.987.630
		1.803.40 - Recursos Vinculados - Próprios	1.364.963.252
		1.803.81 - Recursos Vinculados ao Sistema de Proteção Social dos Militares (SPSM)	1.983.803
	OUTRAS DESPESAS CORRENTES		15.000
		1.803.40 - Recursos Vinculados - Próprios	15.000
<b>PRODUTO:</b>	CONCESSÃO E PAGAMENTO DE BENEFÍCIOS MILITARES		
<b>INDICADOR DE PRODUTO:</b>	NÚMERO DE BENEFICIÁRIOS MILITARES PAGOS (unidade)		
AÇÃO	GRUPO DESPESA	FONTE	
<b>12.272.5303.6422</b>	<b>GESTÃO DOS BENEFÍCIOS CIVIS - EDUCAÇÃO</b>		<b>15.899.567.598</b>
	PESSOAL E ENCARGOS SOCIAIS		15.899.567.598
		1.500.10 - Recursos Livres - Tesouro Do Estado	11.493.960.331
		1.756.40 - Recursos Vinculados - Próprios	1.200.000.000
		1.800.40 - Recursos Vinculados - Próprios	1.096.560.332
		1.800.81 - Recursos Vinculados - Vinculados Estaduais	2.109.046.935
<b>PRODUTO:</b>	CONCESSÃO E PAGAMENTO DE BENEFÍCIOS - EDUCAÇÃO		
<b>INDICADOR DE PRODUTO:</b>	NÚMERO DE BENEFICIÁRIOS DA EDUCAÇÃO PAGOS (unidade)		



AÇÃO	GRUPO DESPESA	FONTE	
<b>01.272.5303.6498</b>	<b>GESTÃO DOS BENEFÍCIOS CIVIS - ASSEMBLEIA LEGISLATIVA DO ESTADO DE SP - ALESP</b>		<b>403.148.050</b>
	PESSOAL E ENCARGOS SOCIAIS		403.148.050
		1.500.10 - Recursos Livres - Tesouro Do Estado	274.692.161
		1.705.20 - Recursos Vinculados - Vinculados Estaduais	17.526.342
		1.800.40 - Recursos Vinculados - Próprios	63.041.550
		1.800.50 - Recursos Vinculados - Vinculados Federais	915.000
		1.800.81 - Recursos Vinculados - Vinculados Estaduais	46.972.997
<b>PRODUTO:</b>	CONCESSÃO E PAGAMENTO DE BENEFÍCIOS DOS DEMAIS PODERES: ALESP, TCE, TJ, TJM, MP E DPESP		
<b>INDICADOR DE PRODUTO:</b>	NÚMERO DE BENEFICIÁRIOS PAGOS DOS DEMAIS PODERES: ALESP, TCE, TJ, TJM, MP E DPESP (unidade)		
AÇÃO	GRUPO DESPESA	FONTE	
<b>01.272.5303.6499</b>	<b>GESTÃO DOS BENEFÍCIOS CIVIS - TRIBUNAL DE CONTAS DO ESTADO DE SÃO PAULO - TCE</b>		<b>561.821.954</b>
	PESSOAL E ENCARGOS SOCIAIS		561.821.954
		1.500.10 - Recursos Livres - Tesouro Do Estado	248.989.099
		1.705.20 - Recursos Vinculados - Vinculados Estaduais	16.702.699
		1.800.40 - Recursos Vinculados - Próprios	140.443.670
		1.800.50 - Recursos Vinculados - Vinculados Federais	872.000
		1.800.81 - Recursos Vinculados - Vinculados Estaduais	154.814.486
<b>PRODUTO:</b>	CONCESSÃO E PAGAMENTO DE BENEFÍCIOS DOS DEMAIS PODERES: ALESP, TCE, TJ, TJM, MP E DPESP		
<b>INDICADOR DE PRODUTO:</b>	NÚMERO DE BENEFICIÁRIOS PAGOS DOS DEMAIS PODERES: ALESP, TCE, TJ, TJM, MP E DPESP (unidade)		
AÇÃO	GRUPO DESPESA	FONTE	
<b>02.272.5303.6500</b>	<b>GESTÃO DOS BENEFÍCIOS CIVIS - TRIBUNAL DE JUSTIÇA DE SÃO PAULO - TJSP</b>		<b>5.638.156.800</b>
	PESSOAL E ENCARGOS SOCIAIS		5.638.156.800
		1.500.10 - Recursos Livres - Tesouro Do Estado	2.089.032.651
		1.705.20 - Recursos Vinculados - Vinculados Estaduais	114.792.748
		1.800.40 - Recursos Vinculados - Próprios	1.399.183.151
		1.800.50 - Recursos Vinculados - Vinculados Federais	5.993.000
		1.800.81 - Recursos Vinculados - Vinculados Estaduais	2.029.155.250
<b>PRODUTO:</b>	CONCESSÃO E PAGAMENTO DE BENEFÍCIOS DOS DEMAIS PODERES: ALESP, TCE, TJ, TJM, MP E DPESP		
<b>INDICADOR DE PRODUTO:</b>	NÚMERO DE BENEFICIÁRIOS PAGOS DOS DEMAIS PODERES: ALESP, TCE, TJ, TJM, MP E DPESP (unidade)		
AÇÃO	GRUPO DESPESA	FONTE	
<b>02.272.5303.6501</b>	<b>GESTÃO DOS BENEFÍCIOS CIVIS - TRIBUNAL DE JUSTIÇA MILITAR - TJM</b>		<b>31.230.981</b>
	PESSOAL E ENCARGOS SOCIAIS		31.230.981
		1.500.10 - Recursos Livres - Tesouro Do Estado	10.711.833
		1.705.20 - Recursos Vinculados - Vinculados Estaduais	459.707
		1.800.40 - Recursos Vinculados - Próprios	8.083.340
		1.800.50 - Recursos Vinculados - Vinculados Federais	24.000
		1.800.81 - Recursos Vinculados - Vinculados Estaduais	11.952.101
<b>PRODUTO:</b>	CONCESSÃO E PAGAMENTO DE BENEFÍCIOS DOS DEMAIS PODERES: ALESP, TCE, TJ, TJM, MP E DPESP		
<b>INDICADOR DE PRODUTO:</b>	NÚMERO DE BENEFICIÁRIOS PAGOS DOS DEMAIS PODERES: ALESP, TCE, TJ, TJM, MP E DPESP (unidade)		



AÇÃO		GRUPO DESPESA	FONTE	
03.272.5303.6502	GESTÃO DOS BENEFÍCIOS CIVIS - MINISTÉRIO PÚBLICO - MP			<b>875.317.479</b>
		PESSOAL E ENCARGOS SOCIAIS		875.317.479
			1.705.20 - Recursos Vinculados - Vinculados Estaduais	1.359.967
			1.800.40 - Recursos Vinculados - Próprios	352.253.130
			1.800.50 - Recursos Vinculados - Vinculados Federais	71.000
			1.800.81 - Recursos Vinculados - Vinculados Estaduais	521.633.382
PRODUTO:	CONCESSÃO E PAGAMENTO DE BENEFÍCIOS DOS DEMAIS PODERES: ALESP, TCE, TJ, TJM, MP E DPESP			
INDICADOR DE PRODUTO:	NÚMERO DE BENEFICIÁRIOS PAGOS DOS DEMAIS PODERES: ALESP, TCE, TJ, TJM, MP E DPESP (unidade)			
AÇÃO		GRUPO DESPESA	FONTE	
12.272.5303.6503	GESTÃO DOS BENEFÍCIOS CIVIS - UNIVERSIDADE ESTADUAL DE CAMPINAS – UNICAMP			<b>1.317.927.484</b>
		PESSOAL E ENCARGOS SOCIAIS		1.317.927.484
			1.500.10 - Recursos Livres - Tesouro Do Estado	808.378.576
			1.705.20 - Recursos Vinculados - Vinculados Estaduais	67.557.821
			1.800.40 - Recursos Vinculados - Próprios	210.131.574
			1.800.81 - Recursos Vinculados - Vinculados Estaduais	231.859.513
PRODUTO:	CONCESSÃO E PAGAMENTO DE BENEFÍCIOS DAS UNIVERSIDADES: UNESP, UNICAMP E USP			
INDICADOR DE PRODUTO:	NÚMERO DE BENEFICIÁRIOS PAGOS DAS UNIVERSIDADES: UNICAMP, UNESP E USP (unidade)			
AÇÃO		GRUPO DESPESA	FONTE	
12.272.5303.6504	GESTÃO DOS BENEFÍCIOS CIVIS - UNIVERSIDADE ESTADUAL PAULISTA – UNESP			<b>1.839.055.588</b>
		PESSOAL E ENCARGOS SOCIAIS		1.839.055.588
			1.500.10 - Recursos Livres - Tesouro Do Estado	1.230.491.891
			1.705.20 - Recursos Vinculados - Vinculados Estaduais	45.798.342
			1.800.40 - Recursos Vinculados - Próprios	284.390.716
			1.800.81 - Recursos Vinculados - Vinculados Estaduais	204.216.328
			1.800.84 - Recursos Vinculados - Intra	74.158.311
PRODUTO:	CONCESSÃO E PAGAMENTO DE BENEFÍCIOS DAS UNIVERSIDADES: UNESP, UNICAMP E USP			
INDICADOR DE PRODUTO:	NÚMERO DE BENEFICIÁRIOS PAGOS DAS UNIVERSIDADES: UNICAMP, UNESP E USP (unidade)			
AÇÃO		GRUPO DESPESA	FONTE	
12.272.5303.6505	GESTÃO DOS BENEFÍCIOS CIVIS - UNIVERSIDADE DE SÃO PAULO - USP			<b>1.852.427.437</b>
		PESSOAL E ENCARGOS SOCIAIS		1.852.427.437
			1.500.10 - Recursos Livres - Tesouro Do Estado	989.011.432
			1.705.20 - Recursos Vinculados - Vinculados Estaduais	62.022.179
			1.800.40 - Recursos Vinculados - Próprios	388.555.884
			1.800.81 - Recursos Vinculados - Vinculados Estaduais	412.837.942
PRODUTO:	CONCESSÃO E PAGAMENTO DE BENEFÍCIOS DAS UNIVERSIDADES: UNESP, UNICAMP E USP			
INDICADOR DE PRODUTO:	NÚMERO DE BENEFICIÁRIOS PAGOS DAS UNIVERSIDADES: UNICAMP, UNESP E USP (unidade)			



	AÇÃO	GRUPO DESPESA	FONTE	
03.272.5303.6569	GESTÃO DOS BENEFÍCIOS CIVIS - DEFENSORIA PÚBLICA DO ESTADO DE SÃO PAULO			184.832.239
		PESSOAL E ENCARGOS SOCIAIS		184.832.239
			1.705.20 - Recursos Vinculados - Vinculados Estaduais	10
			1.800.40 - Recursos Vinculados - Próprios	63.003.517
			1.800.50 - Recursos Vinculados - Vinculados Federais	10
			1.800.81 - Recursos Vinculados - Vinculados Estaduais	16.671.795
			1.800.82 - Recursos Vinculados - Intra	105.156.907
<b>PRODUTO:</b>	CONCESSÃO E PAGAMENTO DE BENEFÍCIOS DOS DEMAIS PODERES: ALESP, TCE, TJ, TJM, MP E DPESP			
<b>INDICADOR DE PRODUTO:</b>	NÚMERO DE BENEFICIÁRIOS PAGOS DOS DEMAIS PODERES: ALESP, TCE, TJ, TJM, MP E DPESP (unidade)			



<b>ÓRGÃO:</b> 53000 - SECRETARIA DE GESTÃO E GOVERNO DIGITAL	Valores em R\$ 1,00
<b>UNIDADE:</b> 53058 - DEPARTAMENTO ESTADUAL DE TRÂNSITO - DETRAN	<b>991.809.291</b>
<b>ESFERA:</b> ORÇAMENTO FISCAL	

## PRINCIPAIS ATRIBUIÇÕES

- Órgão executivo de trânsito do Estado de São Paulo, integrante do Sistema Nacional de Trânsito tem por finalidade: executar, controlar e fiscalizar, em todo o território do Estado, as atividades de trânsito, nos termos da legislação em vigor.

## RESUMO DA UNIDADE ORÇAMENTÁRIA

PROGRAMA	
5304 - EFICIÊNCIA PARA TODOS: DETRAN-SP	991.809.291
FUNÇÃO	
04 - ADMINISTRAÇÃO	991.809.291
SUBFUNÇÃO	
122 - ADMINISTRAÇÃO GERAL	415.597.117
125 - NORMATIZAÇÃO E FISCALIZAÇÃO	576.212.174
MODALIDADE DE APLICAÇÃO	
040 - TRANSFERÊNCIAS A MUNICÍPIOS	20
090 - APLICAÇÕES DIRETAS	979.254.787
091 - OPERAÇÃO INTRAÓRGÃOS ORÇ.FISCAL E SEGURIDADE	12.554.484

Inclui valores referentes a transferência intragovernamental.

## PROGRAMAÇÃO DA UNIDADE ORÇAMENTÁRIA

PROGRAMA: 5304 EFICIÊNCIA PARA TODOS: DETRAN-SP			991.809.291
AÇÃO	GRUPO DESPESA	FONTE	
<b>04.122.5304.4196</b> ADMINISTRAÇÃO DO DEPARTAMENTO ESTADUAL DE TRÂNSITO - DETRAN SP			<b>415.597.117</b>
	PESSOAL E ENCARGOS SOCIAIS		239.365.958
		1.500.10 - Recursos Livres - Tesouro Do Estado	239.365.958
	OUTRAS DESPESAS CORRENTES		171.225.886
		1.500.10 - Recursos Livres - Tesouro Do Estado	59.971.455
		1.501.10 - Recursos Livres - Tesouro Do Estado	212.064
		1.501.40 - Recursos Livres - Próprios	60.502.153
		1.701.40 - Recursos Vinculados - Próprios	50.540.214
	INVESTIMENTOS		5.005.273
		1.501.40 - Recursos Livres - Próprios	5.005.273
AÇÃO	GRUPO DESPESA	FONTE	
<b>04.125.5304.4990</b> HIPERAUTOMAÇÃO DE SERVIÇOS			<b>54.884.280</b>
	OUTRAS DESPESAS CORRENTES		54.884.280
		1.752.20 - Recursos Vinculados - Vinculados Estaduais	54.884.280
<b>PRODUTO:</b>	TRANSFORMAÇÃO DIGITAL E HIPERAUTOMAÇÃO DOS SERVIÇOS NO DETRAN-SP		
<b>INDICADOR DE PRODUTO:</b>	NÚMERO DE SERVIÇOS DIGITAIS DE PONTA A PONTA (unidade)		



Autenticar documento em <http://sempapel.al.sp.gov.br/autenticidade> com o identificador 330037003200380036003A00500052004100, Documento assinado digitalmente conforme art. 104º, II da Lei 14.063/2020.

AÇÃO		GRUPO DESPESA	FONTE	
<b>04.125.5304.4991</b>	<b>GOVERNANÇA E MODERNIZAÇÃO NO DETRAN SP</b>			<b>160.785.826</b>
		OUTRAS DESPESAS CORRENTES		160.785.826
			1.501.40 - Recursos Livres - Próprios	6.950.966
			1.701.40 - Recursos Vinculados - Próprios	98.066.806
			1.752.20 - Recursos Vinculados - Vinculados Estaduais	55.768.054
<b>PRODUTO:</b>	GESTÃO E MODERNIZAÇÃO NO DETRAN-SP			
<b>INDICADOR DE PRODUTO:</b>	NÚMERO DE UNIDADES MODERNIZADAS CONFORME NOVO PADRÃO (unidade)			
AÇÃO		GRUPO DESPESA	FONTE	
<b>04.125.5304.6255</b>	<b>INTEGRIDADE, TRANSPARÊNCIA E FISCALIZAÇÃO NO DETRAN-SP</b>			<b>138.507.779</b>
		OUTRAS DESPESAS CORRENTES		138.507.779
			1.501.40 - Recursos Livres - Próprios	3.386.556
			1.701.40 - Recursos Vinculados - Próprios	77.467.002
			1.752.20 - Recursos Vinculados - Vinculados Estaduais	52.918.937
			1.753.20 - Recursos Vinculados - Vinculados Estaduais	4.735.284
<b>PRODUTO:</b>	FISCALIZAÇÃO E QUALIDADE NO DETRAN-SP			
<b>INDICADOR DE PRODUTO:</b>	NÚMERO DE PROCESSOS ADMINISTRATIVOS EM DESFAVOR DE SERVIDORES OU EMPREGADOS PÚBLICOS POR MOTIVO DE CORRUPÇÃO; DE CREDENCIADOS E CONDUTORES AUTUADOS POR ALCOOLEMIA (unidade)			
AÇÃO		GRUPO DESPESA	FONTE	
<b>04.125.5304.6270</b>	<b>AÇÕES PARA SEGURANÇA VIÁRIA E REDUÇÃO DA MORTALIDADE NO TRÂNSITO</b>			<b>169.374.565</b>
		OUTRAS DESPESAS CORRENTES		154.688.745
			1.752.20 - Recursos Vinculados - Vinculados Estaduais	154.688.745
		INVESTIMENTOS		14.685.820
			1.752.20 - Recursos Vinculados - Vinculados Estaduais	14.685.820
<b>PRODUTO:</b>	RESPEITO À VIDA			
<b>INDICADOR DE PRODUTO:</b>	NÚMERO DE MUNICÍPIOS EFETIVAMENTE INTEGRADOS AO SISTEMA NACIONAL DE TRÂNSITO (unidade)			
AÇÃO		GRUPO DESPESA	FONTE	
<b>04.125.5304.6522</b>	<b>SERVIÇOS DE EMISSÃO DE DOCUMENTOS DE TRÂNSITO</b>			<b>14.408.301</b>
		OUTRAS DESPESAS CORRENTES		14.408.301
			1.501.40 - Recursos Livres - Próprios	1.002.936
			1.752.20 - Recursos Vinculados - Vinculados Estaduais	12.165.849
			1.753.20 - Recursos Vinculados - Vinculados Estaduais	1.239.516
<b>PRODUTO:</b>	MELHORIA DA EFICIÊNCIA NOS SERVIÇOS PRESTADOS AOS USUÁRIOS DO DETRAN SP			
<b>INDICADOR DE PRODUTO:</b>	NÚMERO DE DOCUMENTOS DE TRÂNSITO EMITIDOS (unidade)			
AÇÃO		GRUPO DESPESA	FONTE	
<b>04.125.5304.6525</b>	<b>CAPACITAÇÃO, EDUCAÇÃO E DADOS PARA O TRÂNSITO</b>			<b>38.251.423</b>
		OUTRAS DESPESAS CORRENTES		38.251.423
			1.501.40 - Recursos Livres - Próprios	1.667.268
			1.752.20 - Recursos Vinculados - Vinculados Estaduais	36.584.155
<b>PRODUTO:</b>	CAPACITAÇÃO, EDUCAÇÃO E DADOS PARA O TRÂNSITO			
<b>INDICADOR DE PRODUTO:</b>	NÚMERO DE VAGAS OFERECIDAS PELA ESCOLA PAULISTA DE TRÂNSITO OU POR MEIO DE CONTRATO OU CONVÊNIO. (unidade)			



Autenticar documento em <http://sempapel.al.sp.gov.br/autenticidade> com o identificador 330037003200380036003A00500052004100, Documento assinado digitalmente conforme a Lei nº 14.063/2020.

<b>ÓRGÃO: 54000 - CONTROLADORIA GERAL DO ESTADO</b>	Valores em R\$ 1,00
	<b>128.679.246</b>

**PRINCIPAIS ATRIBUIÇÕES**

- Assessoramento direto e imediato, na sua área de atuação, ao Governador do Estado no desempenho de suas atribuições;
- Celebração dos acordos de leniência de que trata a Lei federal nº 12.846, de 1º de agosto de 2013, no âmbito da Administração Pública direta e indireta;
- Função de órgão central do Sistema Estadual de Controladoria e do Sistema Estadual de Defesa do Usuário de Serviços Públicos - SEDUSP, de que trata a Lei nº 10.294, de 20 de abril de 1999, e a promoção da criação e do fortalecimento das estruturas de controle interno dos órgãos e entidades da Administração Pública direta e indireta;
- Realização de correções, auditorias e fiscalizações nos órgãos e entidades da Administração Pública direta e indireta;
- Fiscalização dos atos dos agentes públicos e o zelo pelo cumprimento das regras pertinentes ao seu exercício funcional;
- Inspeção, para fins de correção, das contas de qualquer pessoa física ou jurídica, de direito público ou de direito privado, que utilize, arrecade, guarde, gere ou administre dinheiro, bens e valores públicos, ou pelos quais os órgãos e entidades da Administração Pública direta e indireta respondam, ou que, em nome destes, assumam obrigações de natureza pecuniária;
- Proteção e a defesa do usuário do serviço público do Estado de São Paulo, nos termos da Lei nº 10.294, de 20 de abril de 1999;
- Promoção da transparência pública e da aplicação das normas de acesso à informação previstas na Lei federal nº 12.527, de 18 de novembro de 2011, e no Decreto nº 58.052, de 16 de maio de 2012;
- Encarregatura da proteção de dados pessoais no âmbito da Administração Pública direta, nos termos do Decreto nº 65.347, de 9 de dezembro de 2020;
- Acompanhamento, em conjunto com a Procuradoria Geral do Estado, da execução do plano de pagamento de precatórios apresentado aos respectivos Tribunais e do desembolso para pagamento de obrigações de pequeno valor;
- Acompanhamento da execução dos planos, programas, ações e atividades constantes das peças orçamentárias do Estado;
- Instauração, processo e julgamento, na forma do inciso IX do artigo 26 e do inciso IX do artigo 30 deste decreto, do processo administrativo de responsabilização de que trata a Lei federal nº 12.846, de 1º de agosto de 2013, no âmbito da Administração Pública direta e indireta;
- Atuação quando da omissão no cumprimento do dever institucional dos órgãos de controle interno no âmbito da Administração Pública direta e indireta;
- Monitoramento da prestação dos serviços públicos pelo Estado de São Paulo e a atuação, no âmbito de sua esfera de competência, nos casos em que sua deficiência ou retardamento venham causar prejuízos ao erário e à coletividade;
- Fiscalização do atendimento dos limites constitucionais e legais de aplicação de recursos públicos em finalidades específicas;
- Instauração de procedimentos e processos administrativos a seu cargo, a requisição da instauração daqueles que venham sendo, injustificadamente, retardados pela autoridade responsável no âmbito dos órgãos e entidades da Administração Pública direta e indireta e o acompanhamento do seu desfecho;
- Auditoria da integridade de sistemas administrados por órgãos e entidades da Administração Pública direta e indireta e a proposta de medidas que aprimorem sua segurança, eficiência e confiabilidade.

**RESUMO DO ÓRGÃO**

PROGRAMA							
5400 - CONTROLE INTERNO, INTEGRIDADE E COMBATE À CORRUPÇÃO	128.679.246						
FUNÇÃO							
04 - ADMINISTRAÇÃO	128.679.246						
SUBFUNÇÃO							
122 - ADMINISTRAÇÃO GERAL	106.329.134						
124 - CONTROLE INTERNO	22.350.112						
MODALIDADE DE APLICAÇÃO							
090 - APLICAÇÕES DIRETAS	116.112.366						
091 - OPERAÇÃO INTRAÓRGÃOS ORÇ.FISCAL E SEGURIDADE	12.566.880						
UNIDADE ORÇAMENTÁRIA							
54001 - CONTROLADORIA GERAL DO ESTADO	128.679.246						
FUNTE	PESSOAL E ENCARGOS SOCIAIS	JUROS E ENCARGOS DA DÍVIDA	OUTRAS DESPESAS CORRENTES	INVESTIMENTOS	INVERSÕES FINANCEIRAS	AMORTIZAÇÃO DA DÍVIDA	TOTAL
1.500.10 - Recursos Livres - Tesouro Do Estado	96.865.226		31.814.020				128.679.246
<b>TOTAL</b>	<b>96.865.226</b>		<b>31.814.020</b>				<b>128.679.246</b>

Inclui valores referentes a transferência intragovernamental.



Autenticar documento em <http://sempapel.al.sp.gov.br/autenticidade> com o identificador 330037003200380036003A00500052004100, Documento assinado digitalmente conforme art. 24º, II da Lei 14.063/2020.

## PROGRAMAÇÃO DO ÓRGÃO

PROGRAMA: 5400 CONTROLE INTERNO, INTEGRIDADE E COMBATE À CORRUPÇÃO		128.679.246
<b>AÇÃO</b>		
04.122.5400.6490	<b>GESTÃO ADMINISTRATIVA DA CGE</b>	106.329.134
DESCRIÇÃO:	Ação que visa alocar recursos para manutenção e suporte das atividades administrativas e desenvolvimento de soluções de tecnologia da informação na Controladoria Geral do Estado de São Paulo.	
<b>AÇÃO</b>		
04.124.5400.6491	<b>FORTELECIMENTO DA INTEGRIDADE PÚBLICA E GESTÃO DE RISCOS</b>	6.536.131
PRODUTO:	INTEGRIDADE PÚBLICA E GESTÃO DE RISCOS	
INDICADOR DE PRODUTO:	PERCENTUAL DE PROGRAMAS DE INTEGRIDADE AVALIADOS PELA CGE (%)	
DESCRIÇÃO:	Ação que visa destinar recursos para as atividades da CGE-SP nas temáticas de integridade pública e gestão de riscos, com o intuito orientar, regulamentar, avaliar e disseminar conceitos e mecanismos relacionados a esses temas, como forma de fomentar uma administração pública íntegra e ética.	
<b>AÇÃO</b>		
04.124.5400.6493	<b>APRIMORAMENTO DA TRANSPARÊNCIA E OUVIDORIA</b>	11.631.195
PRODUTO:	TRANSPARÊNCIA E OUVIDORIA	
INDICADOR DE PRODUTO:	TEMPO MÉDIO DE RESPOSTA ENQUANTO INSTÂNCIA RECURSAL DA LEI DE ACESSO À INFORMAÇÃO (LAI) (dia)	
DESCRIÇÃO:	Ação que visa destinar recursos para as atividades da CGE-SP nas temáticas de ouvidoria e transparência, na sua forma ativa e passiva, buscando o aprimoramento dos canais de comunicação com a sociedade, de forma a fortalecer a participação social por meio do tratamento das manifestações dos cidadãos e da ampliação da quantidade e qualidade das informações disponibilizadas.	
<b>AÇÃO</b>		
04.124.5400.6494	<b>MELHORIA DA GESTÃO PÚBLICA E FORTALECIMENTO DO COMBATE À CORRUPÇÃO</b>	4.182.786
PRODUTO:	MELHORIA DA GESTÃO PÚBLICA E COMBATE À CORRUPÇÃO	
INDICADOR DE PRODUTO:	PERCENTUAL DE EXECUÇÃO DO PLANO ANUAL DE AUDITORIA INTERNA (PAINT) (%)	
DESCRIÇÃO:	Ação que visa destinar recursos para as atividades da CGE-SP que objetivam a melhoria da gestão pública e o combate à corrupção, propiciando maior efetividade nas atividades estatais e qualidade dos serviços prestados à sociedade, por meio da realização de auditorias governamentais, operações especiais, atividades de inteligência e responsabilização dos envolvidos em atos ilícitos.	



Autenticar documento em <http://sempapel.al.sp.gov.br/autenticidade>  
 com o identificador 330037003200380036003A00500052004100, Documento assinado digitalmente  
 conforme art. 34º, II da Lei 14.063/2020.



<b>ÓRGÃO: 54000 - CONTROLADORIA GERAL DO ESTADO</b> <b>ADMINISTRAÇÃO DIRETA</b>	Valores em R\$ 1,00
	<b>128.679.246</b>

**RESUMO DA ADMINISTRAÇÃO DIRETA**

PROGRAMA							
5400 - CONTROLE INTERNO, INTEGRIDADE E COMBATE À CORRUPÇÃO							128.679.246
FUNÇÃO							
04 - ADMINISTRAÇÃO							128.679.246
SUBFUNÇÃO							
122 - ADMINISTRAÇÃO GERAL							106.329.134
124 - CONTROLE INTERNO							22.350.112
MODALIDADE DE APLICAÇÃO							
090 - APLICAÇÕES DIRETAS							116.112.366
091 - OPERAÇÃO INTRAÓRGÃOS ORÇ.FISCAL E SEGURIDADE							12.566.880
UNIDADE ORÇAMENTÁRIA							
54001 - CONTROLADORIA GERAL DO ESTADO							128.679.246
FUNTE	PESSOAL E ENCARGOS SOCIAIS	JUROS E ENCARGOS DA DÍVIDA	OUTRAS DESPESAS CORRENTES	INVESTIMENTOS	INVERSÕES FINANCEIRAS	AMORTIZAÇÃO DA DÍVIDA	TOTAL
1.500.10 - Recursos Livres - Tesouro Do Estado	96.865.226		31.814.020				128.679.246
<b>TOTAL</b>	<b>96.865.226</b>		<b>31.814.020</b>				<b>128.679.246</b>

Inclui valores referentes a transferência intragovernamental.

**PROGRAMAÇÃO DA ADMINISTRAÇÃO DIRETA**

PROGRAMA: 5400 CONTROLE INTERNO, INTEGRIDADE E COMBATE À CORRUPÇÃO				128.679.246
AÇÃO	GRUPO DESPESA	FONTE		
<b>04.122.5400.6490 GESTÃO ADMINISTRATIVA DA CGE</b>				<b>106.329.134</b>
	PESSOAL E ENCARGOS SOCIAIS			74.615.483
		1.500.10 - Recursos Livres - Tesouro Do Estado		74.615.483
	OUTRAS DESPESAS CORRENTES			31.713.651
		1.500.10 - Recursos Livres - Tesouro Do Estado		31.713.651
AÇÃO	GRUPO DESPESA	FONTE		
<b>04.124.5400.6491 FORTALECIMENTO DA INTEGRIDADE PÚBLICA E GESTÃO DE RISCOS</b>				<b>6.536.131</b>
	PESSOAL E ENCARGOS SOCIAIS			6.502.996
		1.500.10 - Recursos Livres - Tesouro Do Estado		6.502.996
	OUTRAS DESPESAS CORRENTES			33.135
		1.500.10 - Recursos Livres - Tesouro Do Estado		33.135
AÇÃO	GRUPO DESPESA	FONTE		
<b>04.124.5400.6493 APRIMORAMENTO DA TRANSPARÊNCIA E OUVIDORIA</b>				<b>11.631.195</b>
	PESSOAL E ENCARGOS SOCIAIS			11.598.060
		1.500.10 - Recursos Livres - Tesouro Do Estado		11.598.060
	OUTRAS DESPESAS CORRENTES			33.135
		1.500.10 - Recursos Livres - Tesouro Do Estado		33.135
AÇÃO	GRUPO DESPESA	FONTE		
<b>04.124.5400.6494 MELHORIA DA GESTÃO PÚBLICA E FORTALECIMENTO DO COMBATE À CORRUPÇÃO</b>				<b>4.182.786</b>
	PESSOAL E ENCARGOS SOCIAIS			4.148.687
		1.500.10 - Recursos Livres - Tesouro Do Estado		4.148.687



Autenticar documento em <http://sempapel.al.sp.gov.br/autenticidade> com o identificador 330037003200380036003A00500052004100, Documento assinado digitalmente conforme art. 44º, II da Lei 14.063/2020.

OUTRAS DESPESAS CORRENTES	34.099
1.500.10 - Recursos Livres - Tesouro Do Estado	34.099



<b>ÓRGÃO: 54000 - CONTROLADORIA GERAL DO ESTADO</b>	Valores em R\$ 1,00
<b>UNIDADE: 54001 - CONTROLADORIA GERAL DO ESTADO</b>	
<b>ESFERA: ORÇAMENTO FISCAL</b>	<b>128.679.246</b>

## RESUMO DA UNIDADE ORÇAMENTÁRIA

PROGRAMA	
5400 - CONTROLE INTERNO, INTEGRIDADE E COMBATE À CORRUPÇÃO	128.679.246
FUNÇÃO	
04 - ADMINISTRAÇÃO	128.679.246
SUBFUNÇÃO	
122 - ADMINISTRAÇÃO GERAL	106.329.134
124 - CONTROLE INTERNO	22.350.112
MODALIDADE DE APLICAÇÃO	
090 - APLICAÇÕES DIRETAS	116.112.366
091 - OPERAÇÃO INTRAÓRGÃOS ORÇ.FISCAL E SEGURIDADE	12.566.880

Inclui valores referentes a transferência intragovernamental.

## PROGRAMAÇÃO DA UNIDADE ORÇAMENTÁRIA

PROGRAMA: 5400 CONTROLE INTERNO, INTEGRIDADE E COMBATE À CORRUPÇÃO				128.679.246
AÇÃO	GRUPO DESPESA	FONTE		
<b>04.122.5400.6490 GESTÃO ADMINISTRATIVA DA CGE</b>			<b>106.329.134</b>	
	PESSOAL E ENCARGOS SOCIAIS		74.615.483	
		1.500.10 - Recursos Livres - Tesouro Do Estado	74.615.483	
	OUTRAS DESPESAS CORRENTES		31.713.651	
		1.500.10 - Recursos Livres - Tesouro Do Estado	31.713.651	
AÇÃO	GRUPO DESPESA	FONTE		
<b>04.124.5400.6491 FORTALECIMENTO DA INTEGRIDADE PÚBLICA E GESTÃO DE RISCOS</b>			<b>6.536.131</b>	
	PESSOAL E ENCARGOS SOCIAIS		6.502.996	
		1.500.10 - Recursos Livres - Tesouro Do Estado	6.502.996	
	OUTRAS DESPESAS CORRENTES		33.135	
		1.500.10 - Recursos Livres - Tesouro Do Estado	33.135	
<b>PRODUTO:</b>	INTEGRIDADE PÚBLICA E GESTÃO DE RISCOS			
<b>INDICADOR DE PRODUTO:</b>	PERCENTUAL DE PROGRAMAS DE INTEGRIDADE AVALIADOS PELA CGE (%)			
AÇÃO	GRUPO DESPESA	FONTE		
<b>04.124.5400.6493 APRIMORAMENTO DA TRANSPARÊNCIA E OUVIDORIA</b>			<b>11.631.195</b>	
	PESSOAL E ENCARGOS SOCIAIS		11.598.060	
		1.500.10 - Recursos Livres - Tesouro Do Estado	11.598.060	
	OUTRAS DESPESAS CORRENTES		33.135	
		1.500.10 - Recursos Livres - Tesouro Do Estado	33.135	
<b>PRODUTO:</b>	TRANSPARÊNCIA E OUVIDORIA			
<b>INDICADOR DE PRODUTO:</b>	TEMPO MÉDIO DE RESPOSTA ENQUANTO INSTÂNCIA RECURSAL DA LEI DE ACESSO À INFORMAÇÃO (LAI) (dia)			



Autenticar documento em <http://sempapel.al.sp.gov.br/autenticidade> com o identificador 330037003200380036003A00500052004100, Documento assinado digitalmente conforme art. 64º, II da Lei 14.063/2020.

AÇÃO		GRUPO DESPESA	FONTE	
04.124.5400.6494	MELHORIA DA GESTÃO PÚBLICA E FORTALECIMENTO DO COMBATE À CORRUPÇÃO			4.182.786
		PESSOAL E ENCARGOS SOCIAIS		4.148.687
			1.500.10 - Recursos Livres - Tesouro Do Estado	4.148.687
		OUTRAS DESPESAS CORRENTES		34.099
			1.500.10 - Recursos Livres - Tesouro Do Estado	34.099
<b>PRODUTO:</b>	MELHORIA DA GESTÃO PÚBLICA E COMBATE À CORRUPÇÃO			
<b>INDICADOR DE PRODUTO:</b>	PERCENTUAL DE EXECUÇÃO DO PLANO ANUAL DE AUDITORIA INTERNA (PAINT) (%)			



<b>ÓRGÃO: 99000 - RESERVA DE CONTINGÊNCIA</b>	Valores em R\$ 1,00
	<b>79.375.348</b>

**PRINCIPAIS ATRIBUIÇÕES**

- Instituída como órgão para fins orçamentários, a Reserva de Contingência constitui-se em um instrumento de administração orçamentária e financeira a ser utilizada como fonte de recursos para abertura de créditos adicionais e para o atendimento ao disposto no Art. 5º, inciso III, da Lei Complementar nº 101, de 2000.

**RESUMO DO ÓRGÃO**

PROGRAMA							
9999 - RESERVA DE CONTINGÊNCIA							79.375.348
FUNÇÃO							
99 - RESERVA DE CONTINGÊNCIA							79.375.348
SUBFUNÇÃO							
999 - RESERVA DE CONTINGÊNCIA							79.375.348
MODALIDADE DE APLICAÇÃO							
099 - RESERVA DE CONTINGÊNCIA							79.375.348
UNIDADE ORÇAMENTÁRIA							
99099 - RESERVA DE CONTINGÊNCIA							79.375.348
FUNTE	PESSOAL E ENCARGOS SOCIAIS	JUROS E ENCARGOS DA DÍVIDA	OUTRAS DESPESAS CORRENTES	INVESTIMENTOS	INVERSÕES FINANCEIRAS	AMORTIZAÇÃO DA DÍVIDA	TOTAL
1.500.10 - Recursos Livres - Tesouro Do Estado							79.375.348
<b>TOTAL</b>							<b>79.375.348</b>

Inclui valores referentes a transferência intragovernamental.

**PROGRAMAÇÃO DO ÓRGÃO**

<b>PROGRAMA:</b>	<b>9999 RESERVA DE CONTINGÊNCIA</b>	<b>79.375.348</b>
	<b>AÇÃO</b>	
<b>99.999.9999.4671</b>	<b>RESERVA DE CONTINGÊNCIA</b>	<b>79.375.348</b>
<b>DESCRIÇÃO:</b>	Dotação global constituída em conformidade com as regras estabelecidas em cada exercício e associada a um percentual da receita corrente líquida. É utilizada como fonte de recursos para abertura de créditos adicionais e para o atendimento ao disposto no artigo 5º, inciso III, da Lei Complementar nº 101, de 2000.	



<b>ÓRGÃO: 99000 - RESERVA DE CONTINGÊNCIA</b> <b>ADMINISTRAÇÃO DIRETA</b>	Valores em R\$ 1,00
	<b>79.375.348</b>

**RESUMO DA ADMINISTRAÇÃO DIRETA**

PROGRAMA							
9999 - RESERVA DE CONTINGÊNCIA							79.375.348
FUNÇÃO							
99 - RESERVA DE CONTINGÊNCIA							79.375.348
SUBFUNÇÃO							
999 - RESERVA DE CONTINGÊNCIA							79.375.348
MODALIDADE DE APLICAÇÃO							
099 - RESERVA DE CONTINGÊNCIA							79.375.348
UNIDADE ORÇAMENTÁRIA							
99099 - RESERVA DE CONTINGÊNCIA							79.375.348
FONTES	PESSOAL E ENCARGOS SOCIAIS	JUROS E ENCARGOS DA DÍVIDA	OUTRAS DESPESAS CORRENTES	INVESTIMENTOS	INVERSÕES FINANCEIRAS	AMORTIZAÇÃO DA DÍVIDA	TOTAL
1.500.10 - Recursos Livres - Tesouro Do Estado							79.375.348
<b>TOTAL</b>							<b>79.375.348</b>

Inclui valores referentes a transferência intragovernamental.

**PROGRAMAÇÃO DA ADMINISTRAÇÃO DIRETA**

PROGRAMA:	9999 RESERVA DE CONTINGÊNCIA	79.375.348
AÇÃO	GRUPO DESPESA	FONTES
99.999.9999.4671 RESERVA DE CONTINGÊNCIA		79.375.348
	RESERVA DE CONTINGÊNCIA	79.375.348
		1.500.10 - Recursos Livres - Tesouro Do Estado
		79.375.348



Autenticar documento em <http://sempapel.al.sp.gov.br/autenticidade> com o identificador 330037003200380036003A00500052004100, Documento assinado digitalmente conforme a Lei nº 14.063/2020.

<b>ÓRGÃO: 99000 - RESERVA DE CONTINGÊNCIA</b> <b>UNIDADE: 99099 - RESERVA DE CONTINGÊNCIA</b> <b>ESFERA: ORÇAMENTO FISCAL</b>	Valores em R\$ 1,00
	<b>79.375.348</b>

## RESUMO DA UNIDADE ORÇAMENTÁRIA

PROGRAMA	
9999 - RESERVA DE CONTINGÊNCIA	79.375.348
FUNÇÃO	
99 - RESERVA DE CONTINGÊNCIA	79.375.348
SUBFUNÇÃO	
999 - RESERVA DE CONTINGÊNCIA	79.375.348
MODALIDADE DE APLICAÇÃO	
099 - RESERVA DE CONTINGÊNCIA	79.375.348

Inclui valores referentes a transferência intragovernamental.

## PROGRAMAÇÃO DA UNIDADE ORÇAMENTÁRIA

PROGRAMA: 9999 RESERVA DE CONTINGÊNCIA			79.375.348
AÇÃO	GRUPO DESPESA	FONTE	
99.999.9999.4671 RESERVA DE CONTINGÊNCIA			79.375.348
	RESERVA DE CONTINGÊNCIA		79.375.348
		1.500.10 - Recursos Livres - Tesouro Do Estado	79.375.348





### 3 - ORÇAMENTO DE INVESTIMENTOS DAS EMPRESAS



Autenticar documento em <http://sempapel.al.sp.gov.br/autenticidade> com o identificador 330037003200380036003A00500052004100, Documento assinado digitalmente conforme art. 4º, II da Lei 14.063/2020.





Autenticar documento em <http://sempapel.al.sp.gov.br/autenticidade>  
com o identificador 330037003200380036003A00500052004100, Documento assinado digitalmente  
conforme art. 4º, II da Lei 14.063/2020.

<b>ÓRGÃO:</b> 10000 - SECRETARIA DE DESENVOLVIMENTO ECONÔMICO	Valores em R\$ 1,00
<b>EMPRESA:</b> 10092 - DESENVOLVE SP - AGÊNCIA DE FOMENTO DO EST.SP	<b>1.497.769.759</b>

**OBJETIVOS DA EMPRESA**

Promover o desenvolvimento econômico no Estado de São Paulo, podendo, para tanto, conceber e implantar ações de fomento sob as diferentes modalidades a que alude a Resolução nº 2.828, de 30/03/2001, do Conselho Monetário Nacional, ou outras que venham a substituí-la ou alterá-la, incluindo o financiamento de capital fixo e de giro associados a projetos produtivos no Estado de São Paulo e a administração dos Fundos Especiais de Financiamento e Investimento do Estado.

**BASE LEGAL / VINCULAÇÃO**

A Desenvolve SP – Agência de Fomento do Estado de São Paulo com sua constituição autorizada pela Lei n.º 10.853 de 16/07/2001, regulamentada pelo Decreto n.º 52.142 de 06/09/2007 e alterações posteriores, observando-se ainda o previsto na Lei nº 13.286 de 18/12/2008 e Resolução 2.828, de 30/03/2001, do Conselho Monetário Nacional e alterações posteriores.

A Companhia encontrava-se vinculada à Secretaria da Fazenda e Planejamento, nos termos do Decreto 64.059, de 01 de janeiro de 2019. Atualmente encontra-se vinculada à Secretaria de Desenvolvimento Econômico, nos termos do Decreto 67.435, de 01 de janeiro de 2023.

**COMPOSIÇÃO ACIONÁRIA**

ACIONISTAS	POSIÇÃO EM 31/12/2023 (R\$)	PARTICIPAÇÃO (%)
Fazenda do Estado de São Paulo	2.728.157.414	99,99
Companhia Paulista de Parcerias - CPP	20.000	0,01
<b>TOTAL</b>	<b>2.728.177.414</b>	<b>100,00</b>

**RESUMO DA EMPRESA**

PROGRAMA		
1049	FOMENTO AO DESENVOLVIMENTO SOCIOECONÔMICO - DESENVOLVE SP	1.497.769.759
FUNÇÃO		
28	ENCARGOS ESPECIAIS	1.497.769.759
SUBFUNÇÃO		
845	OUTRAS TRANSFERÊNCIAS	1.497.769.759
FONTE DE FINANCIAMENTO		
	SUBSCRIÇÃO DE AÇÕES - TESOURO DO ESTADO	10
	PRÓPRIOS	428.400.000
	OUTRAS FONTES	508.969.749
	OPERAÇÕES DE CRÉDITO	560.400.000

**DEMONSTRATIVO DOS INVESTIMENTOS**

PROGRAMA:1049 FOMENTO AO DESENVOLVIMENTO SOCIOECONÔMICO - DESENVOLVE SP		1.497.769.759
OBJETIVO	PÚBLICO ALVO	
FOMENTAR O DESENVOLVIMENTO ECONÔMICO E SUSTENTÁVEL, PROMOVEDO O AUMENTO DA ATIVIDADE ECONÔMICA EM S.PAULO, POR MEIO DE FINANCIAMENTOS COM FOCO EM MICRO, PEQUENAS E MÉDIAS EMPRESAS, CAPAZES DE GERAR EMPREGO E RENDA E QUE NÃO CONSIGAM CRÉDITO NA PRAÇA, BEM COMO POR MEIO DE CONCESSÃO DE CRÉDITO FOCADOS EM INVESTIMENTOS DE ALTO RETORNO SOCIAL, P/MUNICÍPIOS PEQUENOS E MÉDIOS E COM BAIXO DESENVOLVIMENTO		
AÇÃO	FONTE DE FINANCIAMENTO	
1049.6331 CONCESSÃO DE CRÉDITO PARA AS EMPRESAS PAULISTAS		988.800.000
	PRÓPRIOS	428.400.000
	OPERAÇÕES DE CRÉDITO	560.400.000
<b>PRODUTO:</b>	CRÉDITO PARA EMPRESAS	
<b>INDICADOR DE PRODUTO:</b>	MONTANTE TOTAL DESEMBOLSADO PARA EMPRESAS (R\$ milhões):	
<b>DESCRIÇÃO:</b>	Concessão de crédito para empresas, com foco em pequenas empresas capazes de gerar emprego e renda que não conseguem crédito na praça.	



Autenticar documento em <http://sempapel.al.sp.gov.br/autenticidade> com o identificador 330037003200380036003A00500052004100, Documento assinado digitalmente conforme art. 34º, II da Lei 14.063/2020.

AÇÃO		FONTE DE FINANCIAMENTO	
1049.6332	CONCESSÃO DE CRÉDITO PARA OS MUNICÍPIOS PAULISTAS		508.969.759
		SUBSCRIÇÃO DE AÇÕES - TESOURO DO ESTADO	10
		OUTRAS FONTES	508.969.749
<b>PRODUTO:</b>	CRÉDITO PARA MUNICÍPIOS PAULISTAS		
<b>INDICADOR DE PRODUTO:</b>	MONTANTE DESEMBOLSADO PARA MUNICÍPIOS PAULISTAS (R\$ milhões):		
<b>DESCRIÇÃO:</b>	Concessão de crédito para municípios paulistas, com foco em investimentos de alto retorno social e municípios pequenos e médios		



<b>ÓRGÃO:</b> 20000 - SECRETARIA DA FAZENDA E PLANEJAMENTO	Valores em R\$ 1,00
<b>EMPRESA:</b> 20098 - CIA.PAULISTA DE SECURITIZAÇÃO-CPSEC	<b>10</b>

**OBJETIVOS DA EMPRESA**

. Adquirir direitos creditórios de titularidade do Estado de São Paulo, originários de créditos tributários e não tributários, objeto de parcelamentos administrativos ou judiciais.  
 . Estruturar e implementar operações que envolvam a emissão de valores mobiliários, tais como debêntures de emissão pública e privada, ou outra forma de obtenção de recursos junto ao mercado de capitais, lastreadas nos referidos direitos creditórios.

**BASE LEGAL / VINCULAÇÃO**

A CPSEC é uma sociedade por ações, constituída de acordo com as leis brasileiras. A Lei Estadual nº 13.723, de 29 de setembro de 2009, autorizou o Poder Executivo a ceder a título oneroso, os direitos creditórios originários de créditos tributários e não tributários, objeto de parcelamentos administrativos ou judiciais, à sociedade de propósito específico (CPSEC).

A empresa encontra-se vinculada à Secretaria da Fazenda e Planejamento, nos termos da Lei nº 13.723, de 29/09/2009.

**COMPOSIÇÃO ACIONÁRIA**

ACIONISTAS	POSIÇÃO EM 31/12/2023 (R\$)	PARTICIPAÇÃO (%)
Estado de São Paulo	377.688.000	99,97
Companhia Paulista de Parcerias	111.800	0,03
Outros Acionistas no País	0	0,00
<b>TOTAL</b>	<b>377.799.800</b>	<b>100,00</b>

**RESUMO DA EMPRESA****PROGRAMA**

1049	FOMENTO AO DESENVOLVIMENTO SOCIOECONÔMICO - DESENVOLVE SP	10
------	---	----

**FUNÇÃO**

23	COMÉRCIO E SERVIÇOS	10
----	---------------------	----

**SUBFUNÇÃO**

694	SERVIÇOS FINANCEIROS	10
-----	----------------------	----

**FONTE DE FINANCIAMENTO**

SUBSCRIÇÃO DE AÇÕES - TESOIRO DO ESTADO	10
---	----

**DEMONSTRATIVO DOS INVESTIMENTOS**

<b>PROGRAMA:1049</b>	<b>FOMENTO AO DESENVOLVIMENTO SOCIOECONÔMICO - DESENVOLVE SP</b>	<b>10</b>
----------------------	--	-----------

**OBJETIVO****PÚBLICO ALVO**

FOMENTAR O DESENVOLVIMENTO ECONÔMICO E SUSTENTÁVEL, PROMOVEDO O AUMENTO DA ATIVIDADE ECONÔMICA EM S.PAULO, POR MEIO DE FINANCIAMENTOS COM FOCO EM MICRO, PEQUENAS E MÉDIAS EMPRESAS, CAPAZES DE GERAR EMPREGO E RENDA E QUE NÃO CONSIGAM CÉDITO NA PRAÇA, BEM COMO POR MEIO DE CONCESSÃO DE CRÉDITO FOCADOS EM INVESTIMENTOS DE ALTO RETORNO SOCIAL, P/MUNICÍPIOS PEQUENOS E MÉDIOS E COM BAIXO DESENVOLVIMENTO

**AÇÃO****FONTE DE FINANCIAMENTO**

1049.5997	OPERAÇÕES DE SECURITIZAÇÃO DE DIREITOS CREDITÓRIOS	10
		SUBSCRIÇÃO DE AÇÕES - TESOIRO DO ESTADO
		10

**PRODUTO:** OPERAÇÃO DE SECURITIZAÇÃO

**INDICADOR DE PRODUTO:** PORCENTAGEM DE EXECUÇÃO DAS OPERAÇÕES DE SECURITIZAÇÃO PROGRAMADAS (%):

**DESCRIÇÃO:** Estruturação e implementação de operações que envolvam a emissão e a distribuição de valores mobiliários lastreados em direitos creditórios.



Autenticar documento em <http://sempapel.al.sp.gov.br/autenticidade> com o identificador 330037003200380036003A00500052004100, Documento assinado digitalmente conforme art. 14º, II da Lei 14.063/2020.

<b>ÓRGÃO:</b> 25000 - SEC. DE DESENVOLVIMENTO URBANO E HABITAÇÃO	Valores em R\$ 1,00
<b>EMPRESA:</b> 25095 - CIA. DESENVOLVIMENTO HABITACIONAL URBANO-CDHU	1.979.013.289

**OBJETIVOS DA EMPRESA**

a)atendimento de famílias de baixa renda, c/ soluções habitacionais de interesse social, conf. diretrizes da Pol. Habitacional, estabelecidas pela SDUH; b)prest. de serv. de engenharia e assemelhados a entidades da Adm. Públ. direta/índireta do Governo de SP; c)suporte ao desenvolv. urb./metropolitano, como agente técnico da nova SDUH, que tem como foco, além do direcionamento dos rec. disponíveis e financiamentos p/ o setor habitacional, o desafio da requalificação e do desenvolv. das cidades, articulando políticas a essa agenda pública, que deve direcionar rec. existentes p/ ações integradas de mobilidade, habitação, infraestrutura e meio ambiente, contando c/ investimentos público-privados e modelos de financiamento e de concessão de subsídios sociais. P/ isso, são funções da Cia:

- Agente promotor e financeiro de habitação, nas modalidades de atendimento habitacional, em consonância c/ as diretrizes de desenvolv. urb. e habitacional estabelecidos nos níveis Estadual/Municipal e outros planos similares.
- Agente Técnico, podendo assumir responsabilidades de: i.Apoio à realização de Planos/Programas Estaduais e/ou Municipais de habitação e desenvolv. urb./metropolitano; ii.Serviços de projetos p/ equipamentos urb. e/ou comunitários e outras edificações destinadas a prest. de serv. públicos, mediante convênios c/ outros entes públicos; iii. Elaboração/promoção de projetos de empreend. habitacionais; iv.Aquisição/venda de empreend. habitacionais; v. Implantação/alienação de áreas comerciais em projetos habitacionais; vi.Firmar contratos ou outros ajustes, c/ a União, Estado, Municípios e suas entidades descentralizadas e quaisquer entidades privadas, p/ a prestação de serv. técnicos relativos à sua missão institucional.
- Agente operador do Sist. Financ. de Habitação, podendo celebrar convênios e contratar serv. c/ instituições financ. e entidades internacionais p/ obter rec. e gerir os créditos de financiamentos concedidos aos beneficiários dos progr. habitacionais

**BASE LEGAL / VINCULAÇÃO**

A CDHU - Companhia de Desenvolvimento Habitacional e Urbano do Estado de São Paulo, empresa pública estadual, é parte integrante da administração indireta do Estado de São Paulo, regendo-se por seu Estatuto, pelas Leis federais n.º 6.404, de 15 de dezembro de 1976 e 13.303, de 30 de junho de 2016, e demais disposições legais aplicáveis. Foi constituída por Escritura lavrada no 5º Tabelionato de Notas da Comarca de São Paulo, arquivada na JUCESP e publicada no DOE de 22/05/76 sob a denominação de CECAP - Cia. Estadual de Casas Populares. Outras denominações posteriores, mantidos todos os seus registros: CODESPAULO - Cia. de Desenvolvimento do Estado de São Paulo (Decreto nº 16.512 de 19/01/81, AGE de 06/02/81); CDH - Cia. de Desenvolvimento Habitacional do Estado de São Paulo (Decreto nº 21.592 de 03/11/83, AGE de 22.03.84); CDHU - Cia. de Desenvolvimento Habitacional e Urbano do Estado de São Paulo (Decreto nº 30.052 de 15.06.89, AGE de 26.07.89).

- Decreto Estadual nº 29.355, de 14/12/1988, que altera a organização dos serviços da Administração Direta e Indireta do Estado, vinculando a Cia. à Secretaria de Desenvolvimento Urbano e Habitação – SDUH, (denominação atual, pelo Decreto Estadual nº 67.435, de 01/01/2023; antes denominada Secretaria da Habitação – SH, pelo Decreto nº 33.136, de 15/03/1991), à qual cabe a definição de diretrizes de atuação da Cia., cujas funções estão discriminadas em seu Estatuto Social, atualizado na AGEO de 28/04/2023, e disponível no sítio eletrônico da CDHU em: <https://www.cdhu.sp.gov.br/documents/2014/3/36958/ESTATUTO+CDHU+2023.pdf/01b17e95-30ea-3394-b302-247c054a2cb3>.
- Lei Estadual nº 12.801, de 15/01/2008, regulamentada pelo Decreto Estadual nº 53.823, de 15/12/2008, que autoriza o Poder Executivo a adotar medidas visando à participação do Estado no Sistema Nacional de Habitação de Interesse Social – SNHIS, cria o Conselho Estadual de Habitação (CEH), institui o Fundo Paulista de Habitação de Interesse Social (FPHIS) e o Fundo Garantidor Habitacional (FGH).
- Decreto Estadual nº 57.370, de 27/09/2011, que instituiu na então SH (atual SDUH), a Agência Paulista de Habitação Social – AGÊNCIA (atualmente denominada Agência Paulista de Habitação Social – CASA PAULISTA, pelo Decreto Estadual nº 60.257, de 19/03/2014), com a finalidade de fomentar e executar programas e ações na área de habitação de interesse social e incluindo entre suas atribuições o exercício das funções de Agente Operador do FPHIS e FGH.
- Decreto Estadual nº 67.513, de 23/02/2023, que dispõe sobre a classificação institucional da Secretaria de Desenvolvimento Urbano e Habitação nos Sistemas de Administração Financeira e Orçamentária do Estado, constituindo como Unidades Orçamentárias da SDUH a própria Secretaria e a CDHU, e a CASA PAULISTA como unidade de despesa da Unidade Orçamentária SDUH.

**COMPOSIÇÃO ACIONÁRIA**

ACIONISTAS	POSIÇÃO EM 31/12/2023 (R\$)	PARTICIPAÇÃO (%)
Fazenda do Estado de São Paulo	18.030.419.575	100,00
Outros Acionistas no País	24	0,00
<b>TOTAL</b>	<b>18.030.419.599</b>	<b>100,00</b>

**RESUMO DA EMPRESA**

PROGRAMA		
2505	FOMENTO HABITACIONAL (FPHIS/FGH)	27.786.420
2507	REGULARIZAÇÃO FUNDIÁRIA URBANA	103.749.671
2508	PROVISÃO HABITACIONAL	1.772.484.285
2510	URBANIZAÇÃO E MELHORIAS	74.992.913
FUNÇÃO		
16	HABITAÇÃO	1.979.013.289
SUBFUNÇÃO		
451	INFRAESTRUTURA URBANA	74.992.913
482	HABITAÇÃO URBANA	1.904.020.376
FONTE DE FINANCIAMENTO		
	SUBSCRIÇÃO DE AÇÕES - TESOURO DO ESTADO	1.199.482.736
	PRÓPRIOS	433.265.245
	OUTRAS FONTES	346.265.308

**DEMONSTRATIVO DOS INVESTIMENTOS**

Autenticar documento em <http://sempapel.al.sp.gov.br/autenticidade> com o identificador 330037003200380036003A00500052004100, Documento assinado digitalmente conforme art. 64º, II da Lei 14.063/2020.

**PROGRAMA:2505 FOMENTO HABITACIONAL (FPHIS/FGH) 27.786.420**

OBJETIVO	PÚBLICO ALVO
CONTRIBUIR PARA A REDUÇÃO DAS CARÊNCIAS HABITACIONAIS, PROPORCIONANDO ACESSO À MORADIA ADEQUADA À POPULAÇÃO DE BAIXA RENDA SEM MORADIA OU QUE VIVE EM HABITAÇÕES PRECÁRIAS, POR MEIO DE DIVERSAS AÇÕES COM RECURSOS DO FPHIS/FGH: FOMENTO À PRODUÇÃO DE MORÁDIAS; PROGRAMAS DE CRÉDITO HABITACIONAL; SUBSÍDIOS EM FINANCIAMENTOS HAB E PPPS; MELHORIAS URBANAS E HABITACIONAIS OPERACIONALIZADAS PELA CDHU.	

AÇÃO	FONTE DE FINANCIAMENTO	
2505.6411	AUXILIO MORADIA PROVISÓRIO E EMERGENCIAL	27.786.420
	OUTRAS FONTES	27.786.420
<b>PRODUTO:</b>	CONCESSÃO DE BENEFÍCIOS HABITACIONAIS	
<b>INDICADOR DE PRODUTO:</b>	MÉDIA DE BENEFÍCIOS HABITACIONAIS PROVISÓRIOS CONCEDIDOS POR QUADRIMESTRE (unidade):	
<b>DESCRIÇÃO:</b>	Pagamento de auxílio moradia para a população desabrigrada em razão de catástrofes naturais, removidas de áreas de risco ou por interesse do Estado/ público para realização de obras.	

**PROGRAMA:2507 REGULARIZAÇÃO FUNDIÁRIA URBANA 103.749.671**

OBJETIVO	PÚBLICO ALVO
PROMOVER A REGULARIZAÇÃO FUNDIÁRIA URBANA EM NÚCLEOS E CONJUNTOS HABITACIONAIS COM VISTAS A PROPICIAR A SEGURANÇA JURÍDICA DA POSSE E O DIREITO À MORADIA.	

AÇÃO	FONTE DE FINANCIAMENTO	
2507.5702	REGULARIZAÇÃO FUNDIÁRIA DE NÚCLEOS COM APOIO TÉCNICO DO PROGRAMA CIDADE LEGAL	12.999
	OUTRAS FONTES	12.999
<b>PRODUTO:</b>	DOMICÍLIOS BENEFICIADOS PELA REGULARIZAÇÃO FUNDIÁRIA DE NÚCLEOS P/ CIDADE LEGAL	
<b>INDICADOR DE PRODUTO:</b>	NÚMERO DE DOMICÍLIOS BENEFICIADOS COM A REGULARIZAÇÃO DE NÚCLEOS PELO PROGRAMA CIDADE LEGAL (unidade):	
<b>DESCRIÇÃO:</b>	Análise preliminar; elaboração de plano e cronograma das ações; execução do lepac; estudo das desconformidades jurídicas, urbanísticas e ambientais; arrolamento e selagem; elaboração de plantas de sobreposição; elaboração de estudo técnico ambiental; expedição de notificações; obtenção de anuências junto aos órgãos; elaboração da planta urbanística e dos memoriais; mobilização da população para esclarecimentos sobre a regularização e cadastro; cadastro social; elaboração da lista de beneficiários; aprovação municipal; prenotação no oficial de registro de imóveis e conferência das matrículas.	

AÇÃO	FONTE DE FINANCIAMENTO	
2507.5703	REGULARIZAÇÃO FUNDIÁRIA URBANA DE ÁREAS E CONJUNTOS HABITACIONAIS DA CDHU	103.736.672
	SUBSCRIÇÃO DE AÇÕES - TESOURO DO ESTADO	85.968.985
	PRÓPRIOS	17.767.687
<b>PRODUTO:</b>	DOMICÍLIOS BENEFICIADOS PELA REGULARIZAÇÃO FUNDIÁRIA EM ÁREAS E C.H. DA CDHU	
<b>INDICADOR DE PRODUTO:</b>	NÚMERO DE DOMICÍLIOS BENEFICIADOS COM A REGULARIZAÇÃO DE ÁREAS E CONJUNTOS HABITACIONAIS DA CDHU (unidade):	
<b>DESCRIÇÃO:</b>	Análise preliminar; elaboração de plano e cronograma das ações; execução do lepac; estudo das desconformidades jurídicas, urbanísticas e ambientais; arrolamento e selagem; elaboração de plantas de sobreposição; elaboração de estudo técnico ambiental; expedição de notificações; obtenção de anuências junto aos órgãos; elaboração da planta urbanística e dos memoriais; mobilização da população para esclarecimentos sobre a regularização e cadastro; cadastro social; elaboração da lista de beneficiários; aprovação municipal; prenotação no oficial de registro de imóveis e conferência das matrículas	

**PROGRAMA:2508 PROVISÃO HABITACIONAL 1.772.484.285**

OBJETIVO	PÚBLICO ALVO
PROVER MORADIA PARA DEMANDA HABITACIONAL DE INTERESSE SOCIAL, OPERACIONALIZADA PELA CDHU VIA EXECUÇÃO DIRETA OU PARCERIAS PARA PRODUÇÃO DE EMPREENDIMENTOS HABITACIONAIS, FOMENTO À AQUISIÇÃO DE UNIDADES HABITACIONAIS PRONTAS OU EM CONSTRUÇÃO E À PRODUÇÃO DE EMPREENDIMENTOS HABITACIONAIS OU LOTES URBANIZADOS ASSOCIADOS À PRODUÇÃO E FINANCIAMENTO DA MORADIA DE MODO A REDUZIR O DÉFICIT HABITACIONAL.	

AÇÃO	FONTE DE FINANCIAMENTO	
2508.2006	PROVISÃO DE MORÁDIAS PARA DEMANDA GERAL E REASSENTAMENTO	1.326.504.307
	SUBSCRIÇÃO DE AÇÕES - TESOURO DO ESTADO	835.170.464
	PRÓPRIOS	398.728.167
	OUTRAS FONTES	92.605.676
<b>PRODUTO:</b>	UNIDADES HABITACIONAIS PRODUZIDAS OU ADQUIRIDAS	
<b>INDICADOR DE PRODUTO:</b>	NÚMERO DE UNIDADES HABITACIONAIS PRODUZIDAS OU ADQUIRIDAS (unidade):	
<b>DESCRIÇÃO:</b>	Provisão de morádias isoladas ou em empreendimentos habitacionais com infraestrutura e equipamentos urbanos, realizados em parceria com os municípios e/ou outros agentes, podendo ser promovidos diretamente pela SDUH/CDHU, ou por meio de outros agentes parceiros.	



Autenticar documento em <http://sempapel.al.sp.gov.br/autenticidade> com o identificador 330037003200380036003A00500052004100, Documento assinado digitalmente conforme art. 74º, II da Lei 14.063/2020.

AÇÃO		FONTE DE FINANCIAMENTO	
2508.2651	PROVISÃO DE LOTES URBANOS		9.736.583
		SUBSCRIÇÃO DE AÇÕES - TESOURO DO ESTADO	6.725.692
		PRÓPRIOS	3.010.891
<b>PRODUTO:</b>	LOTES URBANOS PRODUZIDOS		
<b>INDICADOR DE PRODUTO:</b>	NÚMERO DE LOTES URBANOS PRODUZIDOS (unidade):		
<b>DESCRIÇÃO:</b>	Execução direta pela SH/CDHU ou repasse aos municípios para implantação de loteamentos populares regulares, incluindo obras de infraestrutura, terraplenagem, pavimentação e tratamento das áreas livres e institucionais.		

AÇÃO		FONTE DE FINANCIAMENTO	
2508.2742	CARTA DE CRÉDITO ASSOCIATIVO		436.243.395
		SUBSCRIÇÃO DE AÇÕES - TESOURO DO ESTADO	213.143.395
		OUTRAS FONTES	223.100.000
<b>PRODUTO:</b>	UNIDADES HABITACIONAIS PRODUZIDAS OU ADQUIRIDAS		
<b>INDICADOR DE PRODUTO:</b>	NÚMERO DE UNIDADES HABITACIONAIS PRODUZIDAS OU ADQUIRIDAS (unidade):		
<b>DESCRIÇÃO:</b>	Concessão de financiamento para aquisição de moradia produzida por agentes de mercado credenciados, envolvendo carta de crédito a pessoas físicas agrupadas sob a forma associativa, organizadas segundo as regras estabelecidas pela legislação referente ao sistema de habitação de interesse social.		

PROGRAMA:2510 URBANIZAÇÃO E MELHORIAS		74.992.913
OBJETIVO	PÚBLICO ALVO	
ATUAR EM ASSENTAMENTOS PRECÁRIOS, TAIS COMO FAVELAS E CORTIÇOS E EM DOMICÍLIOS INADEQUADOS PARA MELHORIA DAS CONDIÇÕES DE MORADIA E QUALIFICAÇÃO URBANA E SOCIOAMBIENTAL; INTEGRAR ATENDIMENTOS POR HABITAÇÃO, REVITALIZAR ÁREAS URBANAS, SANEAMENTO, DESENVOLVIMENTO SOCIAL E REGULARIZAÇÃO URBANÍSTICA, COM AÇÕES DE URBANIZAÇÃO E ADEQUAÇÃO DE INFRAESTRUTURA.		

AÇÃO		FONTE DE FINANCIAMENTO	
2510.2005	URBANIZAÇÃO DE ASSENTAMENTOS PRECÁRIOS E MELHORIAS HABITACIONAIS E URBANAS		74.992.913
		SUBSCRIÇÃO DE AÇÕES - TESOURO DO ESTADO	58.474.200
		PRÓPRIOS	13.758.500
		OUTRAS FONTES	2.760.213
<b>PRODUTO:</b>	DOMICÍLIOS BENEFICIADOS POR URBANIZAÇÃO E MELHORIAS HABITACIONAIS E URBANAS		
<b>INDICADOR DE PRODUTO:</b>	NÚMERO DE DOMICÍLIOS BENEFICIADOS POR URBANIZAÇÃO E MELHORIAS HABITACIONAIS E URBANAS (unidade):		
<b>DESCRIÇÃO:</b>	Promoção de serviços de recuperação e desenvolvimento social e urbano em favelas e assentamentos precários, podendo incluir: urbanização e implantação ou adequação de infraestrutura; recuperação ambiental e eliminação de riscos; implantação de equipamentos públicos e sociais; melhorias habitacionais; ações de desenvolvimento e integração social e econômica; regularização urbanística bem como intervenções físicas que resultem em melhorias habitacionais e urbanas e de serviços em moradias e/ou conjuntos habitacionais ou assentamentos e núcleos habitacionais urbanos.		



<b>ÓRGÃO:</b> 37000 - SECRETARIA DOS TRANSPORTES METROPOLITANOS	Valores em R\$ 1,00
<b>EMPRESA:</b> 37093 - CIA. DO METROPOLITANO DE SÃO PAULO - METRÔ	4.886.164.477

**OBJETIVOS DA EMPRESA**

. Planejamento, projeto, construção, implantação, operação e manutenção de sistemas de transportes públicos metroviário, ferroviário e sobre pneus, na Região Metropolitana de São Paulo; . Execução das obras e dos serviços complementares ou correlatos, necessários à integração do sistema de transporte de passageiros ao complexo urbanístico da cidade; . Construção e operação de terminais de passageiros; implantação e operação de estacionamentos; . Construção e comercialização, direta e indireta, admitida a coparticipação da iniciativa privada, de prédios residenciais e/ou comerciais, bem como projetar, executar, administrar direta ou indiretamente, outra qualquer obra de interesse público e social; . Comercialização de marca, patente, nome e insígnia; comercialização de áreas e espaços para propaganda; prestação de serviços complementares de suporte ao usuário, por si ou através de permissionários, com ou sem cessão de uso predial; . Comercialização de tecnologia direta, indireta,

**BASE LEGAL / VINCULAÇÃO**

A sociedade por ações denominada COMPANHIA DO METROPOLITANO DE SÃO PAULO - METRÔ, foi constituída em Assembleia Geral de 24/04/1968, nos termos da Lei Municipal nº 6.988, de 26/12/1966. É uma empresa pública estadual, parte integrante da administração indireta do Estado de São Paulo, regendo-se pelo presente Estatuto, pelas Leis federais nºs 6.404, de 15 de dezembro de 1976 e 13.303, de 30 de junho de 2016, e demais disposições legais aplicáveis.

A empresa encontra-se vinculada à Secretaria dos Transportes Metropolitanos, nos termos da Lei nº 7.450, de 16/07/1991.

**COMPOSIÇÃO ACIONÁRIA**

ACIONISTAS	POSIÇÃO EM 31/12/2023 (R\$)	PARTICIPAÇÃO (%)
Fazenda do Estado de São Paulo	47.325.113.493	97,77
Prefeitura do Município de São Paulo	1.070.345.463	2,22
BNDES PARTICIPAÇÕES S.A. - BNDESPAR	8.902.350	0,01
Outros Acionistas no País	25.839	0,00
<b>TOTAL</b>	<b>48.404.387.145</b>	<b>100,00</b>

**RESUMO DA EMPRESA**

PROGRAMA		
3708	EXPANSÃO, MODERNIZAÇÃO E OPERAÇÃO DO TRANSPORTE METROVIÁRIO-PITU EM MARCHA	4.886.164.477
FUNÇÃO		
26	TRANSPORTE	4.886.164.477
SUBFUNÇÃO		
453	TRANSPORTES COLETIVOS URBANOS	4.886.164.477
FONTE DE FINANCIAMENTO		
SUBSCRIÇÃO DE AÇÕES - TESOURO DO ESTADO		2.792.596.361
SUBSCRIÇÃO DE AÇÕES - OPERAÇÕES DE CRÉDITO		2.093.568.116

**DEMONSTRATIVO DOS INVESTIMENTOS**

PROGRAMA:3708 EXPANSÃO, MODERNIZAÇÃO E OPERAÇÃO DO TRANSPORTE METROVIÁRIO-PITU EM MARCHA		4.886.164.477
OBJETIVO	PÚBLICO ALVO	
AMPLIAR O SISTEMA METROVIÁRIO E SUA PARTICIPAÇÃO NO TRANSPORTE COLETIVO DA REGIÃO METROPOLITANA DE SÃO PAULO, OFERECENDO SERVIÇOS DE QUALIDADE, MAIOR ACESSIBILIDADE E OPORTUNIDADE DE INCLUSÃO SOCIAL À POPULAÇÃO, INCLUINDO A RECAPACITAÇÃO E MODERNIZAÇÃO DO SISTEMA, POR MEIO DE ADEQUADA OPERAÇÃO E MANUTENÇÃO, COM ALTOS NÍVEIS DE SEGURANÇA E REGULARIDADE.		
AÇÃO	FONTE DE FINANCIAMENTO	
3708.1483 LINHA 5-LILÁS	36.356.519	
	SUBSCRIÇÃO DE AÇÕES - TESOURO DO ESTADO	36.356.519
<b>PRODUTO:</b> LINHA 5 LILAS IMPLANTADA		
<b>INDICADOR DE PRODUTO:</b> PERCENTUAL DE AVANÇO FÍSICO DA CONCLUSÃO DA RETIRADA DE PENDÊNCIAS DA LINHA 5-LILÁS (%)		
<b>DESCRIÇÃO:</b> Complementação dos sistemas e instalação de portas de plataforma nas estações da Linha 5-Lilás em operação.		



Autenticar documento em <http://sempapel.al.sp.gov.br/autenticidade> com o identificador 330037003200380036003A00500052004100, Documento assinado digitalmente conforme art. 9º, II da Lei 14.063/2020.



AÇÃO		FUNTE DE FINANCIAMENTO	
3708.1491	ELABORAÇÃO DE PROJETOS PARA EXPANSÃO DA REDE METROVIÁRIA		84.065.763
		SUBSCRIÇÃO DE AÇÕES - TESOURO DO ESTADO	84.065.763
<b>PRODUTO:</b>	ESTUDOS E PROJETOS PARA EXPANSÃO DA REDE METROVIÁRIA,		
<b>INDICADOR DE PRODUTO:</b>	PERCENTUAL DE PROJETOS E ESTUDOS ELABORADOS NO PERÍODO, EM RELAÇÃO AO ESCOPO COMPLETO PREVISTO. (%):		
<b>DESCRIÇÃO:</b>	Elaboração de estudos, projetos da rede básica, serviços preliminares e demais projetos para subsidiar a implantação de linhas metroviárias, incluindo a Linha 20 - Rosa, coleta de dados e informações empíricas dos habitantes da Região Metropolitana de São Paulo – RMS; pesquisa Origem/Destino, estudos de impacto ambiental e pesquisa de imagem do Metrô.		

AÇÃO		FUNTE DE FINANCIAMENTO	
3708.2131	LINHA 1-AZUL: RECAPACITAÇÃO E MODERNIZAÇÃO		211.935.856
		SUBSCRIÇÃO DE AÇÕES - TESOURO DO ESTADO	211.935.856
<b>PRODUTO:</b>	LINHA 1-AZUL EM OPERAÇÃO MODERNIZADA		
<b>INDICADOR DE PRODUTO:</b>	PERCENTUAL DE AVANÇO FÍSICO DE MODERNIZAÇÃO E RECAPACITAÇÃO DA LINHA 1 - AZUL (%):		
<b>DESCRIÇÃO:</b>	Prosseguimento das melhorias e complementação das obras civis e sistemas, da Linha 1-Azul da Rede Metroviária.		

AÇÃO		FUNTE DE FINANCIAMENTO	
3708.2132	LINHA 2-VERDE: RECAPACITAÇÃO E MODERNIZAÇÃO		5.034.380
		SUBSCRIÇÃO DE AÇÕES - TESOURO DO ESTADO	5.034.380
<b>PRODUTO:</b>	LINHA 2-VERDE EM OPERAÇÃO MODERNIZADA		
<b>INDICADOR DE PRODUTO:</b>	PERCENTUAL DE AVANÇO FÍSICO DA MODERNIZAÇÃO E RECAPACITAÇÃO DA LINHA 2- VERDE EM OPERAÇÃO (%):		
<b>DESCRIÇÃO:</b>	Prosseguimento das melhorias e complementação das obras civis e sistemas, da Linha 2-Verde da Rede Metroviária.		

AÇÃO		FUNTE DE FINANCIAMENTO	
3708.2133	LINHA 3-VERMELHA: RECAPACITAÇÃO E MODERNIZAÇÃO		9.795.533
		SUBSCRIÇÃO DE AÇÕES - TESOURO DO ESTADO	9.795.533
<b>PRODUTO:</b>	LINHA 3-VERMELHA EM OPERAÇÃO MODERNIZADA		
<b>INDICADOR DE PRODUTO:</b>	PERCENTUAL DE AVANÇO FÍSICO DA MODERNIZAÇÃO E RECAPACITAÇÃO DA LINHA 3 - VERMELHA EM OPERAÇÃO (%):		
<b>DESCRIÇÃO:</b>	Prosseguimento das melhorias e complementação das obras civis e sistemas, da Linha 3-Vermelha da Rede Metroviária.		

AÇÃO		FUNTE DE FINANCIAMENTO	
3708.2134	LINHA 4-AMARELA: VILA SÔNIA-LUZ (FASE II)		80.557.109
		SUBSCRIÇÃO DE AÇÕES - TESOURO DO ESTADO	80.557.109
<b>PRODUTO:</b>	LINHA 4 AMARELA IMPLANTADA, INCLUINDO TÚNEL DE CONEXÃO COMPLEMENTAR		
<b>INDICADOR DE PRODUTO:</b>	PERCENTUAL DE AVANÇO FÍSICO DA RETIRADA DE PENDÊNCIAS DA LINHA 4-AMARELA (%):		
<b>DESCRIÇÃO:</b>	Conclusão dos projetos, desapropriação e implantação das obras civis, sistemas para implantação operacional da Fase II (Vila Sônia-Luz), incluindo Túnel de Conexão entre as Linhas 2 e 4.		

AÇÃO		FUNTE DE FINANCIAMENTO	
3708.2171	OPERAÇÃO DAS LINHAS METROVIÁRIAS		94.405.815
		SUBSCRIÇÃO DE AÇÕES - TESOURO DO ESTADO	94.405.815
<b>PRODUTO:</b>	TRANSPORTE DE PASSAGEIRO NAS LINHAS SOB GESTÃO DO METRÔ		
<b>INDICADOR DE PRODUTO:</b>	PERCENTUAL DE AVANÇO FÍSICO DOS PROJETOS DE MODERNIZAÇÃO E RECAPACITAÇÃO DA REDE OPERACIONAL (%):		
<b>DESCRIÇÃO:</b>	Continuidade à operação e administração das Linhas 1–Azul, 2–Verde, 3–Vermelha, bem como gerenciamento da implantação do plano de expansão da rede metroviária.		

AÇÃO		FUNTE DE FINANCIAMENTO	
3708.2282	LINHA 17-OURO: JABAQUARA - SÃO PAULO-MORUMBI		1.569.922.569
		SUBSCRIÇÃO DE AÇÕES - TESOURO DO ESTADO	808.686.845
		SUBSCRIÇÃO DE AÇÕES - OPERAÇÕES DE CRÉDITO	761.235.724
<b>PRODUTO:</b>	OBRAS E SISTEMAS DA LINHA 17 OURO IMPLANTADOS		
<b>INDICADOR DE PRODUTO:</b>	PERCENTUAL DE AVANÇO FÍSICO DOS EMPREENDIMENTOS DA LINHA 17-OURO (%):		
<b>DESCRIÇÃO:</b>	Elaboração dos projetos, execução das obras civis, sistemas e aquisição de material rodante-sistema monotrilho: Trecho 1: Jd. Aeroporto/Congonhas-Morumbi (CPTM-Linha 9); Trecho 2: Morumbi (CPTM-Linha 9)-São Paulo/Morumbi (Linha 4) e Trecho 3: Jabaquara-Vila Paulista.		



Autenticar documento em <http://sempapel.al.sp.gov.br/autenticidade> com o identificador 330037003200380036003A00500052004100, Documento assinado digitalmente conforme ~~art~~1.04º, II da Lei 14.063/2020.

AÇÃO		FONTE DE FINANCIAMENTO	
3708.2288	LINHA 2-VERDE		<b>2.056.033.282</b>
		SUBSCRIÇÃO DE AÇÕES - TESOURO DO ESTADO	723.700.890
		SUBSCRIÇÃO DE AÇÕES - OPERAÇÕES DE CRÉDITO	1.332.332.392
<b>PRODUTO:</b>	OBRAS E SISTEMAS DA EXPANSÃO DA LINHA 2-VERDE IMPLANTADOS		
<b>INDICADOR DE PRODUTO:</b>	PERCENTUAL DE AVANÇO FÍSICO DOS EMPREENDIMENTOS DE EXPANSÃO DA LINHA-2 VERDE (%):		
<b>DESCRIÇÃO:</b>	Elaboração dos projetos, execução das desapropriações, obras civis e sistemas para implantação da expansão da linha.		

AÇÃO		FONTE DE FINANCIAMENTO	
3708.2289	LINHA 15-PRATA: IPIRANGA - HOSP. CIDADE TIRADENTES		<b>629.491.993</b>
		SUBSCRIÇÃO DE AÇÕES - TESOURO DO ESTADO	629.491.993
<b>PRODUTO:</b>	OBRAS E SISTEMAS DA LINHA 15 PRATA IMPLANTADOS		
<b>INDICADOR DE PRODUTO:</b>	PERCENTUAL DE AVANÇO FÍSICO DOS EMPREENDIMENTOS DA LINHA 15-PRATA (%):		
<b>DESCRIÇÃO:</b>	Elaboração dos projetos, execução das desapropriações, obras civis, sistemas e aquisição de material rodante por sistema monotrilha, para implantação operacional da Linha 15-Prata, Trecho Ipiranga - Hosp. Cidade Tiradentes.		

AÇÃO		FONTE DE FINANCIAMENTO	
3708.2637	PORTAS DE PLATAFORMA NAS ESTAÇÕES DAS LINHAS 1, 2 E 3		<b>108.564.658</b>
		SUBSCRIÇÃO DE AÇÕES - TESOURO DO ESTADO	108.564.658
<b>PRODUTO:</b>	LINHAS 1, 2 E 3 MODERNIZADAS COM PORTAS DE PLATAFORMAS		
<b>INDICADOR DE PRODUTO:</b>	PERCENTUAL DE AVANÇO FÍSICO DA IMPLANTAÇÃO DAS PORTAS DE PLATAFORMAS NAS LINHA 1, 2 E 3. (%):		
<b>DESCRIÇÃO:</b>	Prosseguimento das melhorias, com a instalação de Portas de Plataforma nas estações das Linhas 1, 2 e 3 da Rede Metroviária.		

AÇÃO		FONTE DE FINANCIAMENTO	
3708.2722	ESTUDOS, PROJETOS E PESQUISAS VOLTADOS PARA INOVAÇÃO		<b>1.000</b>
		SUBSCRIÇÃO DE AÇÕES - TESOURO DO ESTADO	1.000
<b>PRODUTO:</b>	INOVAÇÃO PARA MELHORIA DO ATENDIMENTO AOS PASSAGEIROS DO SISTEMA METROVIÁRIO		
<b>INDICADOR DE PRODUTO:</b>	PERCENTUAL DE AVANÇO FÍSICO DOS PROJETOS DE INOVAÇÃO (%):		
<b>DESCRIÇÃO:</b>	Estudos, projetos e pesquisas voltados para inovação, possibilitando benefícios aos cidadãos, redução de custos e fortalecimento da competitividade em relação a outros modos de transporte.		



<b>ÓRGÃO:</b> 37000 - SECRETARIA DOS TRANSPORTES METROPOLITANOS	Valores em R\$ 1,00
<b>EMPRESA:</b> 37094 - EMP. METROPOLITANA TRANSPORTES URBANOS-EMTU	<b>258.990.296</b>

**OBJETIVOS DA EMPRESA**

Promover a operação e a expansão dos serviços metropolitanos de transportes de passageiros sobre pneus, bem como de conexões intermodais de transportes de passageiros, tais como estacionamentos, terminais e outras, competindo-lhe ainda exercer outras atividades que lhe forem delegadas pela Secretaria dos Transportes Metropolitanos.

**BASE LEGAL / VINCULAÇÃO**

A EMTU, sociedade por ações e de capital fechado, foi constituída nos termos da Lei Estadual nº 1492, de 13/12/1977. Através do Decreto nº 15.319, de 07/07/1980, foi incorporada à Empresa Metropolitana de Planejamento da Grande São Paulo S/A.-EMPLASA. O Decreto nº 27.411, de 24/09/1987, autorizou a reconstituição da EMTU, mediante cisão parcial da EEMPLASA. O Decreto nº 40.606, de 29/12/1995, que dispõe sobre a concessão de serviços de transporte coletivo intermunicipal operados no Corredor Metropolitano de Trólebus São Mateus/Jabaquara, foi regulamentado pelo Decreto nº 40.781, de 18/04/1996, cuja formalização da concessão desses serviços foi efetivada em 12/05/1997, através do Contrato nº 020/97. A Lei nº 7.450, de 16/07/1991, que criou a Secretaria dos Transportes Metropolitanos, vinculou a EMTU àquela Pasta. Em decorrência da Lei Federal nº 13.303/16, a administração da Cia. aprovou em 2018, a proposta para resgate da totalidade das ações de titularidade de acionistas minoritários privados, deixando de ser uma sociedade de economia mista e transformou-se em uma sociedade por ações de capital fechado com a natureza jurídica de empresa pública.

A Lei nº 7.450, de 16/07/1991, que criou a Secretaria dos Transportes Metropolitanos, vinculou a EMTU àquela Pasta.

**COMPOSIÇÃO ACIONÁRIA**

ACIONISTAS	POSIÇÃO EM 31/12/2023 (R\$)	PARTICIPAÇÃO (%)
Fazenda do Estado de São Paulo	2.408.892.664	100,00
<b>TOTAL</b>	<b>2.408.892.664</b>	<b>100,00</b>

**RESUMO DA EMPRESA****PROGRAMA**

3706	EXPANSÃO, MODERNIZ. E GESTÃO DO TRANSP. BAIXA/MÉDIA CAPACID.-PITU EM MARCHA	258.990.296
------	---	-------------

**FUNÇÃO**

26	TRANSPORTE	258.990.296
----	------------	-------------

**SUBFUNÇÃO**

453	TRANSPORTES COLETIVOS URBANOS	258.990.296
-----	-------------------------------	-------------

**FUNTE DE FINANCIAMENTO**

SUBSCRIÇÃO DE AÇÕES - TESOURO DO ESTADO	182.877.000
SUBSCRIÇÃO DE AÇÕES - OPERAÇÕES DE CRÉDITO	75.113.296
PRÓPRIOS	1.000.000

**DEMONSTRATIVO DOS INVESTIMENTOS**

<b>PROGRAMA:3706</b>	<b>EXPANSÃO, MODERNIZ. E GESTÃO DO TRANSP. BAIXA/MÉDIA CAPACID.-PITU EM MARCHA</b>	<b>258.990.296</b>
----------------------	--	--------------------

**OBJETIVO****PÚBLICO ALVO**

QUALIFICAR O TRANSPORTE PÚBLICO METROPOLITANO DE BAIXA E MÉDIA CAPACIDADE E SUA PARTICIPAÇÃO NA DIVISÃO MODAL DAS VIAGENS MOTORIZADAS DAS REGIÕES METROPOLITANAS E OFERECER SERVIÇOS DE MELHOR QUALIDADE, MAIOR ACESSIBILIDADE E OPORTUNIDADE DE INCLUSÃO SOCIAL, EM ESPECIAL DE BAIXA RENDA

**AÇÃO****FUNTE DE FINANCIAMENTO**

3706.1469	IMPLANTAÇÃO DO SISTEMA INTEGRADO METROPOLITANO - SIM DA BAIXADA SANTISTA	157.275.000
		SUBSCRIÇÃO DE AÇÕES - TESOURO DO ESTADO
		157.275.000
<b>PRODUTO:</b>	ESTRUTURAÇÃO E EXPANSÃO DA REDE METROPOLITANA DE BAIXA E MÉDIA CAPACIDADES	
<b>INDICADOR DE PRODUTO:</b>	KM DE CORREDORES, BRT E VLT IMPLANTADOS (km):	
<b>DESCRIÇÃO:</b>	Estruturação do sistema integrado metropolitano - SIM da região metropolitana da Baixada Santista. Inclui a desapropriação, licenças ambientais, execução das obras e gerenciamento para a implantação de via permanente, estações de embarque e desembarque, terminais, pátio, sistemas e obras de arte.	



Autenticar documento em <http://sempapel.al.sp.gov.br/autenticidade> com o identificador 330037003200380036003A00500052004100, Documento assinado digitalmente conforme art. 124º, II da Lei 14.063/2020.

AÇÃO		FONTE DE FINANCIAMENTO	
3706.1938	<b>CORREDOR VEREADOR BILÉO SOARES – ESTRUTURAÇÃO DO TRANSPORTE NA RM DE CAMPINAS</b>		<b>905.000</b>
		SUBSCRIÇÃO DE AÇÕES - TESOIRO DO ESTADO	905.000
<b>PRODUTO:</b>	ESTRUTURAÇÃO E EXPANSÃO DA REDE METROPOLITANA DE BAIXA E MÉDIA CAPACIDADES		
<b>INDICADOR DE PRODUTO:</b>	KM DE CORREDORES, BRT E VLT IMPLANTADOS (km):		
<b>DESCRIÇÃO:</b>	Continuação das obras do Corredor Noroeste, incluindo a implantação de melhorias operacionais e viárias do corredor e de linhas alimentadoras da Região Metropolitana de Campinas. Inclui a desapropriação, execução e gerenciamento das obras de implantação de viário, estações de embarque e desembarque (paradas), terminais e obras de arte.		

AÇÃO		FONTE DE FINANCIAMENTO	
3706.1939	<b>CORREDOR GUARULHOS-SP – ESTRUTURAÇÃO DO TRANSPORTE NA REGIÃO NORDESTE DA RMSP</b>		<b>2.340.000</b>
		SUBSCRIÇÃO DE AÇÕES - TESOIRO DO ESTADO	2.340.000
<b>PRODUTO:</b>	ESTRUTURAÇÃO E EXPANSÃO DA REDE METROPOLITANA DE BAIXA E MÉDIA CAPACIDADES		
<b>INDICADOR DE PRODUTO:</b>	KM DE CORREDORES, BRT E VLT IMPLANTADOS (km):		
<b>DESCRIÇÃO:</b>	Estruturação do transporte metropolitano na região nordeste da RMSP. Inclui a desapropriação, execução das obras e gerenciamento para a implantação de viário, estações de embarque e desembarque (paradas), terminais e obras de arte.		

AÇÃO		FONTE DE FINANCIAMENTO	
3706.2287	<b>IMPLANTAÇÃO DO CORREDOR METROPOLITANO ITAPEVI-SP</b>		<b>80.471.296</b>
		SUBSCRIÇÃO DE AÇÕES - TESOIRO DO ESTADO	5.358.000
		SUBSCRIÇÃO DE AÇÕES - OPERAÇÕES DE CRÉDITO	75.113.296
<b>PRODUTO:</b>	ESTRUTURAÇÃO E EXPANSÃO DA REDE METROPOLITANA DE BAIXA E MÉDIA CAPACIDADES		
<b>INDICADOR DE PRODUTO:</b>	KM DE CORREDORES, BRT E VLT IMPLANTADOS (km):		
<b>DESCRIÇÃO:</b>	Estruturação do transporte metropolitano na Região Oeste da rmSP. Inclui a desapropriação, licenças ambientais, execução e gerenciamento das obras para a implantação de viário, estações de embarque e desembarque (paradas), terminais e obras de arte.		

AÇÃO		FONTE DE FINANCIAMENTO	
3706.2707	<b>IMPLANTAÇÃO DE INFRAESTRUTURAS DE TRANSPORTE E DE APOIO</b>		<b>1.560.000</b>
		SUBSCRIÇÃO DE AÇÕES - TESOIRO DO ESTADO	1.560.000
<b>PRODUTO:</b>	ESTRUTURAÇÃO E EXPANSÃO DA REDE METROPOLITANA DE BAIXA E MÉDIA CAPACIDADES		
<b>INDICADOR DE PRODUTO:</b>	KM DE CORREDORES, BRT E VLT IMPLANTADOS (km):		
<b>DESCRIÇÃO:</b>	Estruturação do transporte nas RM's do Estado. Inclui desapropriação, execução e gerenciamento das obras para a implantação e conservação de viário, estações de transferência e de embarque e desembarque, paradas, terminais, Pro Polos, obras de arte, infraestruturas de apoio operacional e de gestão do transporte como por exemplo sedes regionais.		

AÇÃO		FONTE DE FINANCIAMENTO	
3706.2708	<b>DESENVOLVIMENTO DE PROJETOS, ESTUDOS E PESQUISAS - MELHORIAS E AMPLIAÇÃO TRANSP.</b>		<b>960.000</b>
		SUBSCRIÇÃO DE AÇÕES - TESOIRO DO ESTADO	960.000
<b>PRODUTO:</b>	PROJETOS, ESTUDOS E PESQUISAS PARA QUALIFICAÇÃO E APOIO AO TRANSPORTE METROPOLITANO		
<b>INDICADOR DE PRODUTO:</b>	NÚMERO DE PROJETOS, ESTUDOS E PESQUISAS DE GESTÃO E PLANEJAMENTO CONCLUÍDOS (unidade):		
<b>DESCRIÇÃO:</b>	Desenvolvimento de projetos, estudos e pesquisas, incluindo pesquisa od e de satisfação (IQC), estudos preliminares, projetos funcionais, básico, executivo, ambientais e de desapropriação, estudos de impacto, de tráfego entre outros		

AÇÃO		FONTE DE FINANCIAMENTO	
3706.2709	<b>DESENVOLVIMENTO DE AÇÕES E PROJETOS COM ENFOQUE EM INOVAÇÃO NA GESTÃO DO TRANSP.</b>		<b>1.019.000</b>
		SUBSCRIÇÃO DE AÇÕES - TESOIRO DO ESTADO	19.000
		PRÓPRIOS	1.000.000
<b>PRODUTO:</b>	INOVAÇÃO PARA MELHORIA NO ATENDIMENTO AOS PASSAGEIROS DO SISTEMA METROPOLITANO		
<b>INDICADOR DE PRODUTO:</b>	NÚMERO DE ESTUDOS, PROJETOS E IMPLANTAÇÕES (unidade):		
<b>DESCRIÇÃO:</b>	Desenvolvimento de ações e projetos para modernizar o ecossistema tecnológico da EMU; melhoria da qualidade e do atendimento dos passageiros, maior eficiência no gerenciamento e controle, implantação de novas ferramentas para a mobilidade urbana nas RM's; desenvolvimento de projetos e instalações de sistemas de geração de energia elétrica fotovoltaica entre outros		



Autenticar documento em <http://sempapel.al.sp.gov.br/autenticidade> com o identificador 330037003200380036003A00500052004100, Documento assinado digitalmente conforme **art. 134º**, II da Lei 14.063/2020.

AÇÃO		FUNTE DE FINANCIAMENTO	
3706.2723	IMPLANTAÇÃO DO BRT PERIMETRAL ALTO TIETÊ NA RMSP		14.460.000
		SUBSCRIÇÃO DE AÇÕES - TESOURO DO ESTADO	14.460.000
<b>PRODUTO:</b>	ESTRUTURAÇÃO E EXPANSÃO DA REDE METROPOLITANA DE BAIXA E MÉDIA CAPACIDADES		
<b>INDICADOR DE PRODUTO:</b>	KM DE CORREDORES, BRT E VLT IMPLANTADOS (km):		
<b>DESCRIÇÃO:</b>	Estruturação do transporte metropolitano na região do Alto Tiete da RMSP. Inclui a desapropriação, execução e gerenciamento das obras p/ implantação de vários, estações de embarque e desembarque (paradas), terminais e obras de arte.		



Autenticar documento em <http://sempapel.al.sp.gov.br/autenticidade>  
com o identificador 330037003200380036003A00500052004100, Documento assinado digitalmente  
conforme ~~art~~1.44º, II da Lei 14.063/2020.

<b>ÓRGÃO:</b> 39000 - SECRETARIA DE PARCERIAS EM INVESTIMENTOS	Valores em R\$ 1,00
<b>EMPRESA:</b> 39085 - COMPANHIA PAULISTA DE PARCERIAS - CPP	<b>10</b>

**OBJETIVOS DA EMPRESA**

- . Colaborar, apoiar e viabilizar a implementação do Programa de Parcerias Público-Privadas;
- . Elaborar estudos técnicos sobre a viabilidade econômica e a modelagem recomendada para a estruturação de projetos de PPP;
- . Prestar garantias reais e fidejussórias e contratar seguros.

**BASE LEGAL / VINCULAÇÃO**

A Lei Estadual nº 11.688, de 19/05/2004, autorizou a criação da Companhia Paulista de Parcerias-CPP, e sua constituição se deu conforme deliberação da Assembleia Geral de Constituição por Subscrição Particular, de 03/08/2004.

O Decreto nº 48.742, de 21/06/2004, vinculou a CPP à Secretaria da Fazenda e Planejamento. E em 01/01/2023, através do Decreto 67.435, a CPP passou a ser vinculada à Secretaria de Parcerias em Investimentos.

**COMPOSIÇÃO ACIONÁRIA**

ACIONISTAS	POSIÇÃO EM 31/12/2023 (R\$)	PARTICIPAÇÃO (%)
Fazenda do Estado de São Paulo	1.539.619.815	100,00
<b>TOTAL</b>	<b>1.539.619.815</b>	<b>100,00</b>

**RESUMO DA EMPRESA****PROGRAMA**

3935	DESENVOLVIMENTO DE PARCERIAS EM INVESTIMENTOS (PPI-SP)	10
------	--	----

**FUNÇÃO**

4	ADMINISTRAÇÃO	10
---	---------------	----

**SUBFUNÇÃO**

130	ADMINISTRAÇÃO DE CONCESSÕES	10
-----	-----------------------------	----

**FONTE DE FINANCIAMENTO**

SUBSCRIÇÃO DE AÇÕES - TESOIRO DO ESTADO	10
---	----

**DEMONSTRATIVO DOS INVESTIMENTOS**

<b>PROGRAMA:3935</b>	<b>DESENVOLVIMENTO DE PARCERIAS EM INVESTIMENTOS (PPI-SP)</b>	<b>10</b>
----------------------	---	-----------

**OBJETIVO****PÚBLICO ALVO**

ESTRUTURAR PROJETOS DE PARCERIAS COM MAIOR SEGURANÇA JURÍDICA, ADERENTES AO INTERESSE PÚBLICO E ATRATIVOS À INICIATIVA PRIVADA, ATRAINDO NOVOS INVESTIMENTOS PARA MELHORAR OS SERVIÇOS PÚBLICOS E DESONERAR O ESTADO. ALÉM DE APOIAR A EXECUÇÃO DOS PROJETOS DE PARCERIAS CONTRATADOS, GARANTINDO O ALINHAMENTO NA EXECUÇÃO DAS CONCESSÕES VIGENTES E PRESERVANDO A ESTABILIDADE REGULATÓRIA DOS CONTRATOS DO PPI-SP

**AÇÃO****FONTE DE FINANCIAMENTO**

3935.2262	APOIO À IMPLEMENTAÇÃO DOS PROJETOS DO PPI-SP, CONCESSÕES, PPPS E DESESTATIZAÇÃO	10
-----------	---	----

SUBSCRIÇÃO DE AÇÕES - TESOIRO DO ESTADO	10
---	----

**PRODUTO:** APOIO AOS PROJETOS DO PPI-SP PELA CPP (COMPANHIA PAULISTA DE PARCERIAS)

**INDICADOR DE PRODUTO:** NÚMERO DE PROJETOS ANALISADOS COM APOIO DA CPP (unidade):

**DESCRIÇÃO:** Apoiar a implementação do programa de parcerias em investimentos (PPI-SP), com apoio técnico sobre a análise de viabilidade dos projetos. (concessões, PPPs e projetos de desestatização)



Autenticar documento em <http://sempapel.al.sp.gov.br/autenticidade> com o identificador 330037003200380036003A00500052004100, Documento assinado digitalmente conforme art. 154º, II da Lei 14.063/2020.

<b>ÓRGÃO:</b> 53000 - SECRETARIA DE GESTÃO E GOVERNO DIGITAL	Valores em R\$ 1,00
<b>EMPRESA:</b> 53091 - COMP.DE PROCESSAMENTO DE DADOS EST.-PRODESP	177.751.401

**OBJETIVOS DA EMPRESA**

Atuar como prestadora de serviços e de gestão em soluções e produtos de tecnologia relacionados às áreas desenvolvimento, produção, armazenamento, infraestrutura, manutenção, processamento e guarda de sistemas, dados, informações e documentos, por meio da utilização de ferramentas, processos e ativos de tecnologia da informação e comunicação para a administração pública e entidades privadas. Prestar serviços de assessoria, consultoria, suporte, assistência técnica e treinamento na área de tecnologia da informação e comunicação; desenvolver, prover, integrar, comercializar e licenciar soluções próprias ou de terceiros em tecnologia da informação/comunicação. Promover a inovação tecnológica que resultem em novos produtos, serviços ou processos, podendo para esta finalidade celebrar contratos, convênios, acordos e parcerias com a administração pública, empresas nacionais e estrangeiras, órgãos e entidades de pesquisa, de ensino e agências de fomento na área de tecnologia da informação editando e publicando os Diários Oficiais. Promover e atualizar serviços eletrônicos das publicações dos atos e documentos públicos e privados. Prestar serviços de certificação digital e mecânica; de infraestrutura de chaves públicas, desempenhando o papel de Autoridade Certificadora e de Registro do Governo do Estado; gerenciamento eletrônico de documentos; comunicação aos Poderes Executivo, Legislativo e Judiciário da União, dos Estados e dos Municípios e demais instituições de interesse público. Disponibilizar soluções com infraestrutura necessária, mediante assinatura/autenticação com certificação digital e/ou identificação biométrica; editar ou coeditar publicações de interesse público e de difusão cultural, técnica ou científica. Publicação dos atos oficiais do Estado; na hipótese do Inciso VI, que será gratuita, respeitada a legislação vigente.

**BASE LEGAL / VINCULAÇÃO**

A PRODESP foi criada pelo Decreto-Lei nº 137, de 24/07/1969, e constituída em sociedade por ações em 10/10/1969.

- Decreto nº 51.794 de 09/05/07: a Prodesp passou a ser vinculada à Secretaria de Gestão Pública, a qual, por meio do Decreto nº 61.035 de 01/01/2015, passou a ser Secretaria de Governo.

-Decreto 67.435 de 01/01/2023, Artigo 5º: vinculação das Entidades e dos Fundos, faz a atual transferência da vinculação da PRODESP para a Secretaria de Gestão e Governo Digital.

**COMPOSIÇÃO ACIONÁRIA**

ACIONISTAS	POSIÇÃO EM 31/12/2023 (R\$)	PARTICIPAÇÃO (%)
Secretaria de Est. dos Negócios da Fazenda	666.491.112	99,74
SPPREV	1.737.974	0,26
Outros Acionistas no País	2.846	0,00
<b>TOTAL</b>	<b>668.231.932</b>	<b>100,00</b>

**RESUMO DA EMPRESA**

PROGRAMA		
5302	TRANSFORMAÇÃO PARA UM GOVERNO DIGITAL	177.751.401
FUNÇÃO		
4	ADMINISTRAÇÃO	177.751.401
SUBFUNÇÃO		
126	TECNOLOGIA DA INFORMAÇÃO	177.751.401
FONTE DE FINANCIAMENTO		
SUBSCRIÇÃO DE AÇÕES - TESOURO DO ESTADO		10
PRÓPRIOS		177.751.391

**DEMONSTRATIVO DOS INVESTIMENTOS**

PROGRAMA:5302 TRANSFORMAÇÃO PARA UM GOVERNO DIGITAL		177.751.401
OBJETIVO	PÚBLICO ALVO	
ALCANÇAR A EXCELÊNCIA NA ATUAÇÃO DO GOVERNO, AMPLIANDO A OFERTA, O ACESSO, A QUALIDADE E EFICIÊNCIA DE SERVIÇOS DIGITAIS À POPULAÇÃO, POR MEIO DA TECNOLOGIA, INOVANDO NA OFERTA DE POLÍTICAS PÚBLICAS, REDUZINDO ESPAÇOS PARA PRÁTICA DE CORRUPÇÃO, APRIMORANDO O USO DOS RECURSOS HUMANOS E DAS ESTRUTURAS ORGANIZACIONAIS, ATRAVÉS DE SIMPLIFICAÇÃO DE PROCESSOS E PARCERIAS COM A INICIATIVA PRIVADA.		
AÇÃO	FONTE DE FINANCIAMENTO	
5302.2178 ATUALIZAÇÃO E MANUTENÇÃO DA INFRAESTRUTURA DE TI	158.244.336	
	SUBSCRIÇÃO DE AÇÕES - TESOURO DO ESTADO	10
	PRÓPRIOS	158.244.326
<b>PRODUTO:</b>	INFRAESTRUTURA DE TECNOLOGIA DA INFORMAÇÃO	
<b>INDICADOR DE PRODUTO:</b>	PERCENTUAL DE ÓRGÃOS BENEFICIADOS COM MELHORIA DE INFRAESTRUTURA DE TECNOLOGIA DA INFORMAÇÃO (%):	
<b>DESCRIÇÃO:</b>	ROBUSTECIMENTO DAS INFRAESTRUTURAS CRÍTICAS DE TIC SOB RESPONSABILIDADE DO ESTADO.	



Autenticar documento em <http://sempapel.al.sp.gov.br/autenticidade> com o identificador 330037003200380036003A00500052004100, Documento assinado digitalmente conforme art. 164º, II da Lei 14.063/2020.

AÇÃO		FONTE DE FINANCIAMENTO	
5302.5372	GESTÃO E EVOLUÇÃO DOS POSTOS DE ATENDIMENTO AO CIDADÃO		19.507.065
		PRÓPRIOS	19.507.065
<b>PRODUTO:</b>	ATENDIMENTO AO CIDADÃO		
<b>INDICADOR DE PRODUTO:</b>	NÚMERO DE SERVIÇOS OFERTADOS NOS POSTOS DE ATENDIMENTO (unidade):		
<b>DESCRIÇÃO:</b>	Disponibilização de serviços públicos de qualidade prestados nos diversos canais ao cidadão.		







# PROPOSTAS ORÇAMENTÁRIAS 2025

**PODER JUDICIÁRIO**  
**MINISTÉRIO PÚBLICO**  
**DEFENSORIA PÚBLICA**





---

Autenticar documento em <http://sempapel.al.sp.gov.br/autenticidade>  
com o identificador 330037003200380037003A00500052004100, Documento assinado digitalmente  
conforme art. 4º, II da Lei 14.063/2020.

# PODER JUDICIÁRIO



Autenticar documento em <http://sempapel.al.sp.gov.br/autenticidade>  
com o identificador 330037003200380037003A00500052004100, Documento assinado digitalmente  
conforme art. 4º, II da Lei 14.063/2020.



---

Autenticar documento em <http://sempapel.al.sp.gov.br/autenticidade>  
com o identificador 330037003200380037003A00500052004100, Documento assinado digitalmente  
conforme art. 4º, II da Lei 14.063/2020.



**PODER JUDICIÁRIO**  
**TRIBUNAL DE JUSTIÇA DO ESTADO DE SÃO PAULO**

Ofício SOF n.º 299/2024

São Paulo, 24 de julho de 2024.

**Senhor Governador,**


Nos termos do artigo 99 da Constituição Federal e do artigo 56 da Constituição do Estado de São Paulo, tenho a honra de apresentar a Vossa Excelência a Proposta Orçamentária Setorial do Poder Judiciário de São Paulo, aprovada por unanimidade pelo Colendo Órgão Especial deste Tribunal de Justiça, em sessão realizada no dia 26/06/2024, com vistas a integrar o Projeto de Lei Orçamentária Anual que orça a Receita e fixa a Despesa do Estado para o exercício de 2025.

A referida proposta, a ser transmitida à Secretaria da Fazenda e Planejamento do Estado de São Paulo, assume o montante de R\$ 26.027.283.984,00, sendo: R\$ 25.911.908.700,00 referente a este Tribunal de Justiça e R\$ 115.375.284,00 do Tribunal de Justiça Militar do Estado de São Paulo, conforme documento em anexo.

Dada a grande dimensão do Poder Judiciário Paulista no desenvolvimento de suas atividades jurisdicionais e administrativas, cumpro-me destacar que, para a elaboração da referida proposta orçamentária, foram verificadas e analisadas as necessidades das diversas áreas envolvidas na prestação dos serviços aos cidadãos e a seus servidores e membros.

Diante do exposto, solicito a Vossa Excelência o acolhimento da referida Proposta Orçamentária Setorial, sendo, portanto, considerada na elaboração no Projeto de Lei Orçamentária para o ano de 2025, a ser encaminhado oportunamente à apreciação da I. Assembleia Legislativa do Estado de São Paulo.

Aproveito o ensejo para apresentar a Vossa Excelência protestos de elevada estima e distinta consideração.

  
**FERNANDO ANTONIO TORRES GARCIA**  
Presidente do Tribunal de Justiça do Estado de São Paulo

Ao Excelentíssimo Senhor  
**TARCÍSIO DE FREITAS**  
DD. Governador do Estado de  
**SÃO PAULO**



# Proposta Orçamentária Setorial 2025



TRIBUNAL DE JUSTIÇA DO ESTADO DE SÃO PAULO

PALACIO DE JUSTIÇA  
DE SÃO PAULO



Autenticar documento em <http://sempapel.al.sp.gov.br/autenticidade>  
com o identificador 330037003200380037003A00500052004100, Documento assinado digitalmente  
conforme art. 4º, II da Lei 14.063/2020.

## PROPOSTA ORÇAMENTÁRIA DO PODER JUDICIÁRIO - EXERCÍCIO DE 2025 (EM R\$)

Fonte de Recurso	Tribunal de Justiça					Total
	Pessoal e Encargos Sociais	Outras Despesas Correntes	Investimentos	Inverções Financeiras		
Tesouro do Estado	18.427.464.697	353.844.458	20.000.000	-	-	18.801.309.153
Vinculados Estaduais <sup>1</sup>	790.875.760	1.851.449.010	227.942.140	-	-	2.870.266.910
Fundo Especial de Despesa <sup>2</sup>	950.000.000	3.017.660.877	272.671.652	12	-	4.240.332.541
Vinculados Federais	-	96	-	-	-	96
<b>Total</b>	<b>20.168.340.457</b>	<b>5.222.954.439</b>	<b>520.613.792</b>	<b>12</b>	<b>12</b>	<b>25.911.908.700</b>

Fonte de Recurso	Tribunal de Justiça Militar					Total
	Pessoal e Encargos Sociais	Outras Despesas Correntes	Investimentos	Inverções Financeiras		
Tesouro do Estado	92.240.400	18.444.252	4.142.670	10	-	114.827.332
Vinculados Estaduais	-	-	-	-	-	-
Fundo Especial de Despesa	-	203.352	344.600	-	-	547.952
Vinculados Federais	-	-	-	-	-	-
<b>Total</b>	<b>92.240.400</b>	<b>18.647.604</b>	<b>4.487.270</b>	<b>10</b>	<b>10</b>	<b>115.375.254</b>

Fonte de Recurso	Poder Judiciário					Total
	Pessoal e Encargos Sociais	Outras Despesas Correntes	Investimentos	Inverções Financeiras		
Tesouro do Estado	18.519.705.097	372.288.708	24.142.670	10	-	18.916.136.485
Vinculados Estaduais	790.875.760	1.851.449.010	227.942.140	-	-	2.870.266.910
Fundo Especial de Despesa	950.000.000	3.017.864.229	273.016.252	12	-	4.240.880.493
Vinculados Federais	-	96	-	-	-	96
<b>Total</b>	<b>20.260.580.857</b>	<b>5.241.602.033</b>	<b>525.101.052</b>	<b>22</b>	<b>22</b>	<b>26.027.283.984</b>

## Observações:

TJSP equivale a 99,6% da proposta total do Poder Judiciário

<sup>1</sup> Considerado o valor de R\$ 508.652.520,00 para oficiais de Justiça (mandados gratuitos)


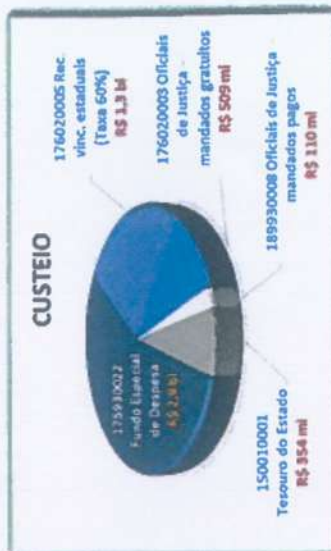
<sup>2</sup> Considerado o valor de R\$ 110.338.956,00 para oficiais de Justiça (mandados pagos)



## FONTE DE RECURSO E GRUPO DE DESPESA

Classificação	Fonte de Recurso	Pessoal e Encargos Sociais	Custeio	Investimento	Inversões Financeiras	Total
150010001	Tesouro do Estado	18.427.464,697	353.844,456	20.000,000	-	18.801.309,153
170050043	Conv. 40/08 PRONASCI - Ministério da Justiça <sup>1</sup>	-	24	-	-	24
170050072	Rec. Vinc. federais - Ministério do Esporte / Tribunal de Justiça <sup>1</sup>	-	36	-	-	36
170050082	Rec. vinc. federais - Projeto Depolimento Especial <sup>1</sup>	-	36	-	-	36
175530001	Alienação de bens móveis e semoventes <sup>1</sup>	-	-	12	-	12
175930022	Fundo Especial de Despesa	950.000,000	2.907.321,921	272.671,628	12	4.129.993,561
176020005	Rec. vinc. estaduais (Taxa 60%)	-	1.342.796,460	227.942,140	-	1.570.738,630
170230001	Convênio Jacareí <sup>1</sup>	-	-	12	-	12
176020003	Oficiais de Justiça - mandados gratuitos	-	508.652,520	-	-	508.652,520
176020007	Rec. vinc. estaduais - Lei 17.288/20 (Taxa 30%)	790.875,760	-	-	-	790.875,760
189930008	Oficiais de Justiça - mandados pagos	-	110.338,956	-	-	110.338,956
<b>Total</b>		<b>20.168.340,457</b>	<b>5.222.954,439</b>	<b>520.613,792</b>	<b>12</b>	<b>25.911.508,700</b>

<sup>1</sup> Alocação de valores simbólicos, passíveis de suplementação.






COMPARATIVO POS X ORÇAMENTO CONCEDIDO - R\$  
CONSOLIDADO COM TODAS AS FONTES (VRC+EXPANSÃO)

Grupo de Despesa / Fonte	2023		2024		2025	
	POS	LOA 17.614/22	POS	LOA 17.863/23	POS	LOA 17.863/23
<b>PESSOAL E REFLEXOS</b>	<b>17.458.029.669</b>	<b>11.474.304.354</b>	<b>17.635.252.449</b>	<b>10.696.363.689</b>	<b>20.168.340.457</b>	<b>20.168.340.457</b>
Fonte 1 (Tesouro)	16.149.337.335	10.165.612.020	16.185.960.527	9.139.423.238	18.427.464.697	18.427.464.697
Fonte 2 (Lei 17.288/20)	508.692.334	508.692.334	599.291.922	706.940.451	790.875.760	790.875.760
Fonte 3 (Fundo)	800.000.000	800.000.000	850.000.000	850.000.000	950.000.000	950.000.000
<b>CUSTEIO</b>	<b>3.583.327.824</b>	<b>3.559.334.067</b>	<b>4.160.988.994</b>	<b>4.657.523.187</b>	<b>5.222.954.439</b>	<b>5.222.954.439</b>
Fonte 1 (Tesouro)	196.281.094	291.273.459	87.129.452	345.451.295	353.844.456	353.844.456
Fonte 2 (Diligências)	260.000.000	260.000.000	311.493.000	347.375.843	508.652.520	508.652.520
Fonte 3 (Diligências)	70.000.000	76.106.602	130.758.726	130.758.726	110.338.956	110.338.956
Fontes 2 e 3 (Fundo)	3.057.046.680	2.931.953.956	3.631.607.736	3.833.937.243	4.250.118.411	4.250.118.411
Fonte 5 (Rec. Vinc. Federais)	50	50	80	80	96	96
<b>INVESTIMENTO</b>	<b>374.621.939</b>	<b>499.711.616</b>	<b>687.878.474</b>	<b>549.255.141</b>	<b>520.613.792</b>	<b>520.613.792</b>
Fonte 1 (Tesouro)	24.166.714	24.163.657	138.623.341	-	20.000.000	20.000.000
Fontes 2 e 3 (Fundo)	350.455.195	475.547.929	549.255.133	549.255.141	500.613.792	500.613.792
Fonte 5 (Rec. Vinc. Federais)	30	30	-	-	-	-
<b>INVERSÕES FINANCEIRAS</b>	<b>10</b>	<b>10</b>	<b>10</b>	<b>20</b>	<b>12</b>	<b>12</b>
Fonte 1 (Tesouro)	-	-	-	-	-	-
Fonte 3 (Fundo)	10	10	10	20	12	12
<b>TOTAL GERAL</b>	<b>21.415.979.442</b>	<b>15.533.350.047</b>	<b>22.484.119.927</b>	<b>15.903.142.037</b>	<b>25.911.908.700</b>	<b>25.911.908.700</b>
% do Orçamento Concedido		73%		71%		





# FOLHA DE PAGAMENTO E ENCARGOS SOCIAIS



Autenticar documento em <http://sempapel.al.sp.gov.br/autenticidade>  
com o identificador 330037003200380037003A00500052004100. Documento assinado digitalmente  
conforme art. 4º, II da Lei 14.063/2020.

**FOLHA DE PAGAMENTO E ENCARGOS SOCIAIS  
COMPARATIVO ENTRE POS 2024 E POS 2025**

**Grupo 1 - Fontes 1, 2 e 3 - R\$**

Pessoal e Encargos Sociais	2024	2025	Diferença	Varição
<b>Folha de Pagamento</b>	<b>7.715.627.153</b>	<b>8.489.343.498</b>	<b>773.716.345</b>	<b>10,03%</b>
<b>Encargos Sociais (C. Patronal, INSS, FGTS, Prevcom e P. Débito)</b>	<b>2.078.700.717</b>	<b>2.351.308.663</b>	<b>272.607.946</b>	<b>13,11%</b>
Subtotal - Folha Seca	9.794.327.870	10.840.652.161	1.046.324.291	10,68%
<b>Passivo - Indenizações</b>				
<b>Vencimentos Atrasados (Ativos, Inativos e Pensionistas)</b>	<b>3.190.565.423</b>	<b>2.994.292.019</b>	<b>- 196.273.404</b>	<b>-6,15%</b>
<b>Indenizações de Férias, Licença-Prêmio e Horas Credoras</b>	<b>1.086.772.774</b>	<b>1.548.668.772</b>	<b>461.895.998</b>	<b>42,50%</b>
Subtotal - Indenizações	4.277.338.197	4.542.960.791	265.622.594	6,21%
<b>Metas</b>				
<b>Novas nomeações (folha e encargos sociais)</b>	<b>216.493.809</b>	<b>260.310.343</b>	<b>43.816.534</b>	<b>20,24%</b>
<b>Despesas de Pessoal com PL's, PLC's e novas demandas</b>	<b>1.413.241.233</b>	<b>4.524.417.162</b>	<b>3.111.175.929</b>	<b>220,14%</b>
Subtotal - Metas	1.629.735.042	4.784.727.505	3.154.992.463	193,59%
<b>Total Pessoal e Encargos - Grupo 1</b>	<b>15.701.401.109</b>	<b>20.168.340.457</b>	<b>4.466.939.348</b>	<b>28,45%</b>



PARÂMETROS INCLUIDOS NO PREENCHIMENTO DA POS 2025  
FOLHA DE PAGAMENTO E ENCARGOS SOCIAIS

## SERVIDORES

- ◆ Reajuste de 4,00%, referente à data-base, a partir de março de 2025;
- ◆ Banco de vencimentos atrasados (Fator de Atualização Monetária - FAM), para ativos e inativos;
- ◆ Banco de indenizações de férias, licença-prêmio e horas credoras, para ativos e inativos;
- ◆ Nomeação de 2.300 novos servidores: 2.000 cargos de escrevente técnico judiciário, 100 de psicólogo, 100 de assistente social e 100 de oficial de justiça;
- ◆ Implantação da progressão de grau de 2025;
- ◆ PL n.º 13/2009 - criação de 1.000 cargos de escrevente técnico judiciário para a Comarca da Capital;
- ◆ PLC n.º 48/2012 - criação de 11 cargos de coordenador, 2 cargos de supervisor e 26 cargos de chefe de seção judiciário para os **Ofícios Judiciais**;
- ◆ PLC n.º 49/2012 - criação de 57 cargos de coordenador e 52 cargos de supervisor para os **Ofícios Judiciais**;
- ◆ PLC n.º 26/2013 - criação de 285 cargos de assistente jurídico e 285 cargos de escrevente técnico judiciário para atender à **estrutura dos Gabinetes dos Juizes de Direito Substitutos em Segundo Grau**;
- ◆ PLC n.º 30/2013 - implantação de perda salarial acumulada de 2002 a 2013;
- ◆ PLC n.º 85/2019 - criação de 2 cargos de advogado e 1 cargo de advogado chefe.



PARÂMETROS INCLUIDOS NO PREENCHIMENTO DA POS 2025  
FOLHA DE PAGAMENTO E ENCARGOS SOCIAIS

## MAGISTRADOS

- ◆ Reajuste de 5,35731% do subsídio, a partir de fevereiro de 2025, conforme a Lei Federal n.º 14.520/2023;
- ◆ Previsão de ingresso na magistratura: 100 cargos de juizes substitutos, a partir de novembro de 2025 e 2 Desembargadores do 5º Constitucional, em maio e junho de 2025;
- ◆ Banco de vencimentos atrasados (Parcela Autônoma de Equivalência - PAE, Contagem de Tempo, Retroação de Subsídio, Parcela de Irredutibilidade, Adicionais Temporais e Correção Monetária Lei Federal n.º 10.474/2002), para ativos, inativos e pensionistas;
- ◆ Banco de indenizações de férias, licença-prêmio e dias de compensação, para ativos e inativos;
- ◆ PLC n.º 44/2016 - criação de 3 cargos de Juiz de Direito de Entrância Inicial, 7 cargos de Juiz de Direito de Entrância Intermediária e 12 cargos de Juiz de Direito de Entrância Final;
- ◆ PLC n.º 34/2017 - criação de 15 cargos de Juiz de Direito de Entrância Inicial, 8 cargos de Juiz de Direito de Entrância Intermediária e 9 cargos de Juiz de Direito de Entrância Final;
- ◆ LC n.º 1.336/2018 - criação de 38 cargos de Juiz de Direito de Entrância Final para Varas Regionais de Circunscrição;
- ◆ LC n.º 1.337/2018 - criação de 60 cargos de Juiz de Direito de Entrância Final para as Turmas Recursais dos Juizados Especiais.



## CÁLCULO DO ÍNDICE DA LEI DA RESPONSABILIDADE FISCAL - POS 2025 (EM R\$)

Descrição	Cenário 1	Cenário 2	Cenário 3	Cenário 4
Folha Seca	10.840.652.161	10.840.652.161	10.840.652.161	10.840.652.161
Indenizações e venc. atrasados patamares de 2024	1.540.726.422		1.540.726.422	
Indenizações e venc. atrasados totais		4.542.960.791		4.542.960.791
Novas nomeações			260.310.343	260.310.343
Novas demandas (PLs e PLCs)				4.524.417.162
<b>Total (A)</b>	<b>12.381.378.583</b>	<b>15.383.612.952</b>	<b>12.641.688.926</b>	<b>20.168.340.457</b>
<b>(-) Deduções</b>				
Indenizações por demissão e incentivos a demissão voluntária	3.369.600	3.369.600	3.369.600	3.369.600
Despesas de exercícios anteriores ao da apuração	389.820.449	1.850.949.734	389.820.449	5.179.191.641
Inativos e pensionistas com recursos vinculados	156.840.104	1.884.842.610	156.840.104	1.884.842.610
Deduções (vencim. atrasados, ind. para demissão, parc. débito,	550.030.153	3.739.161.944	550.030.153	7.067.403.851
<b>Despesa de Folha Ajustada para cálculo do Índice LRF (C-A-B)</b>	<b>11.831.348.430</b>	<b>11.644.451.008</b>	<b>12.091.658.773</b>	<b>13.100.936.606</b>
<b>Insuficiência Financeira estimada<sup>1</sup> (D)</b>	<b>1.945.604.503</b>	<b>1.945.604.503</b>	<b>1.945.604.503</b>	<b>1.945.604.503</b>
<b>Recalça Corrente Líquida (E)</b>	<b>250.898.000.000</b>	<b>250.898.000.000</b>	<b>250.898.000.000</b>	<b>250.898.000.000</b>
<b>Índice LRF ((C+D)/E)<sup>2</sup></b>	<b>5,49%</b>	<b>5,42%</b>	<b>5,59%</b>	<b>6,00%</b>

## Observações:

<sup>1</sup> Insuficiência financeira estimada para 2025 considerando o valor previsto de 2024 (R\$ 1.870.773.560,96) acrescido de 4%, referente ao reajuste de inativos.

<sup>2</sup> Limite de alerta: de 5,35% a 5,64%

Limite prudencial: de 5,65% a 5,94%

Limite máximo: a partir de 5,95%

## Nota sobre RCL:

<sup>3</sup> Receita Corrente Líquida estimada no Projeto de Lei de Diretrizes Orçamentárias 2025.

<sup>4</sup> [http://www.al.sp.gov.br/sp/2024/04/Propositura/1000549518\\_1000689936\\_Propositura.pdf](http://www.al.sp.gov.br/sp/2024/04/Propositura/1000549518_1000689936_Propositura.pdf)



## AUXÍLIOS

Descrição	Estimado 2024	POS 2025	Diferença	Varição
Auxílio-Creche	20.779.396	41.760.138	20.980.742	100,97%
Auxílio-Funeral Athos	1.195.728	3.523.606	2.327.878	194,68%
Auxílio-Funeral Inativos	6.618.827	6.028.548	-590.279	-8,92%
Auxílio-Saúde Servidores*	606.485.730	734.667.676	128.181.946	21,14%
Auxílio-Alimentação	611.109.914	710.896.502	99.786.588	16,33%
Auxílio-Transporte	55.389.775	73.672.281	18.282.506	33,01%
Reemb. Aux.-Saúde Magistrados*	132.065.238	201.973.183	69.907.945	52,93%
<b>Total</b>	<b>1.433.644.608</b>	<b>1.772.521.934</b>	<b>338.877.326</b>	<b>23,64%</b>

\*Ativo, Inativo e Pensionista





Autenticar documento em <http://sempapel.al.sp.gov.br/autenticidade>  
com o identificador 330037003200380037003A00500052004100, Documento assinado digitalmente  
conforme art. 4º, II da Lei 14.063/2020.



# CUSTEIO INVESTIMENTOS E INVERSÃO FINANCEIRA



## COMPOSIÇÃO DAS DESPESAS DE CUSTEIO, INVESTIMENTO E INVERSÕES FINANCEIRAS

DESCRIÇÃO	VALOR (R\$)
AUXÍLIOS	1.772.521.934
SERVIÇOS DE INFORMÁTICA	1.040.221.874
OFICIAIS DE JUSTIÇA	618.991.476
OBRAS E PROJETOS DE ENGENHARIA	339.419.219
VIGILÂNCIA	273.040.728
EQUIPAMENTOS DE INFORMÁTICA	253.787.822
CORREIOS	165.409.988
ESTAGIÁRIOS	155.440.872
LIMPEZA	150.080.448
DIÁRIAS E LOCOMOÇÃO	134.079.166
ALUGUEL DE IMÓVEL E CONDOMÍNIO	122.612.837
OUTROS SERVIÇOS <sup>1</sup>	108.004.753
SERVIÇOS COM MÃO-DE-OBRA <sup>2</sup>	94.168.061
GERENCIAMENTO DE ARQUIVOS	83.932.932
EQUIPAMENTOS E MOBILIÁRIOS	77.694.588
MATERIAIS DE CONSUMO	75.094.656
UTILIDADE PÚBLICA	48.735.084
REFORMAS PONTUAIS - ATA DE REGISTRO DE PREÇOS	48.600.000
MANUTENÇÃO E CONSERVAÇÃO	39.283.785
DIÁRIA ESPECIAL POR JORNADA EXTRAORDINÁRIA DE TRABALHO DA PM - DEJEM	31.806.720
SERVIÇOS DE PORTARIA	20.441.124
DISTRIBUIÇÃO DE VERBA	18.042.732
ADIANTAMENTO	15.819.912
OUTRAS DESPESAS <sup>3</sup>	66.347.352
<b>TOTAL</b>	<b>5.743.568.243</b>


<sup>1</sup>Despesas com operação de som, organização de eventos, facilities, penodicos, assinatura de plataformas, dentre outros

<sup>2</sup>Motoristas, ascensoristas, manobristas, garçom/garçonete e copeiro

<sup>3</sup>Despesas com serviços de transporte por aplicativo, materiais e equipamentos médicos, intérpretes, perícias, impostos e taxas, cursos da EPM e EJU5, combustíveis, locação de máquinas reprodutivas, treinamentos, locação de equipamentos, deletização e fornecimento de alimentação preparada



## Oficiais de Justiça - Receita Vinculada



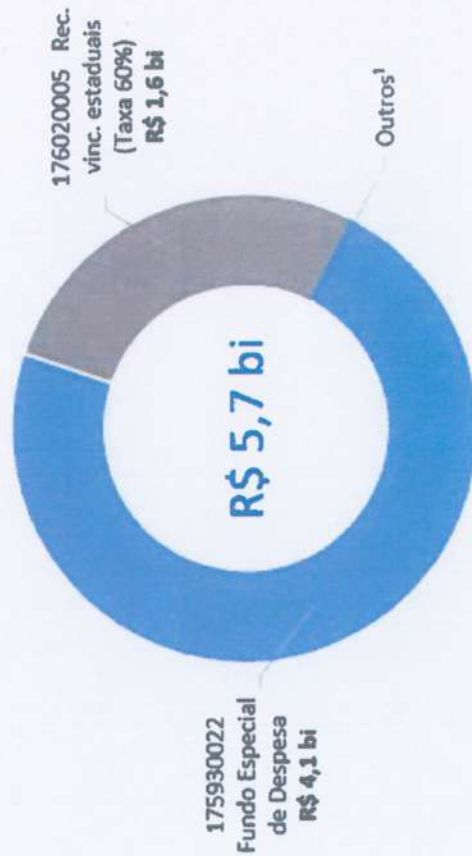
# FUNDO ESPECIAL DE DESPESA TJSP



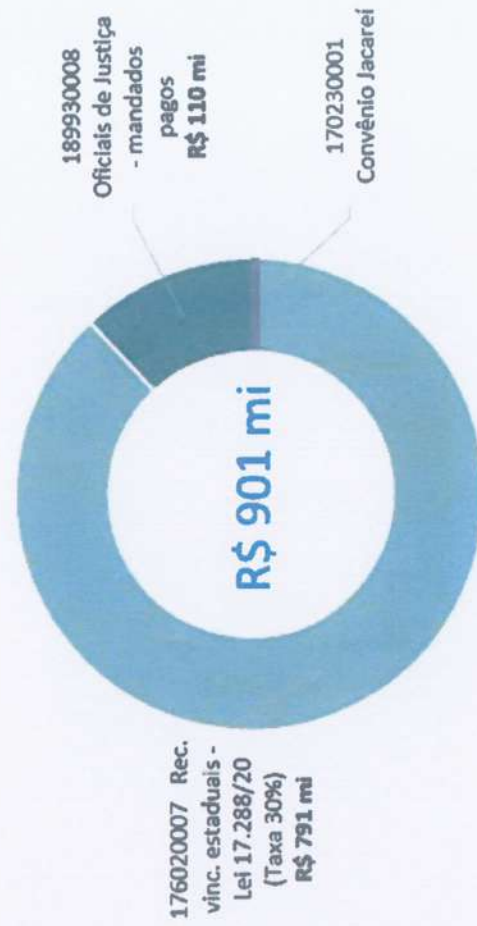
Autenticar documento em <http://sempapel.al.sp.gov.br/autenticidade>  
com o identificador 330037003200380037003A00500052004100. Documento assinado digitalmente  
conforme art. 4º, II da Lei 14.063/2020.

## ESTIMATIVA DE ARRECADAÇÃO 2025

## FED



## OUTRAS RECEITAS



¹ Conv. 40/08 PRONASCI - Ministério da Justiça (170050043), Rec. vinc. federais - Ministério do Esporte - Juizado Torcedor/Tribunal de Justiça (170050072), Rec. vinc. federais - Projeto Depoimento Especial (170050082), Alienação de bens móveis e semoventes (175530001) valores simbólicos no montante de R\$ 108,00.

² Convênio Jacareí: valor simbólico de R\$ 12,00.



## DISTRIBUIÇÃO DAS ORIGENS DAS RECEITAS DO FED

FED - Distribuição por Origem	2023	2024 <sup>1</sup>	2025 <sup>2</sup>
Acordo Banco do Brasil	3.296.744.515	2.715.401.439	2.663.953.523
Emolumentos	339.857.539	333.876.965	351.161.304
Taxa Judiciária - 60%	1.198.146.925	1.600.259.699	1.570.738.630
Outras Receitas	977.339.968	963.639.181	1.114.878.734
<b>Total</b>	<b>5.812.088.947</b>	<b>5.613.177.284</b>	<b>5.700.732.191</b>

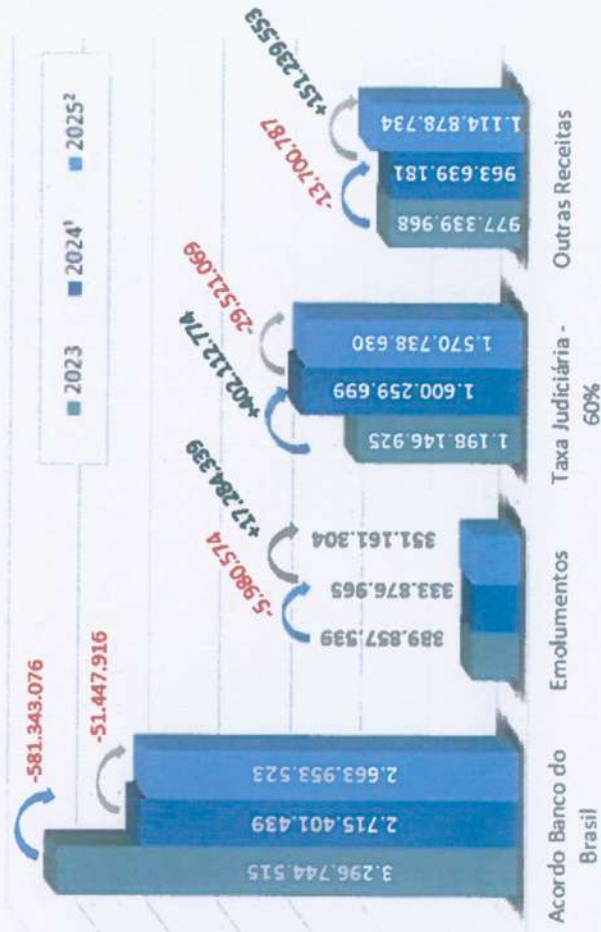
(1) Dados 2024 efetivados até maio e projetados entre junho e dezembro

(2) Dados 2025 projetados:

Acordo Banco do Brasil S. A. considerando o contrato n.º 147/2020.

Outras Receitas: Inclusão da receita referente ao credenciamento da folha de pagamento.

\* Desconsiderando as receitas dos Oficiais de Justiça - mandados pagos e Convênio Jacaré!





Governo do Estado de São Paulo  
Casa Civil  
Núcleo de Protocolo

**DESPACHO**

**Nº do Processo:** 001.00007807/2024-21

**Interessado:** Tribunal de Justiça do Estado de São Paulo -  
Fernando Antonio Torres Garcia, Presidente.

**Assunto:** Proposta Orçamentária Setorial realizada no dia 26/06/2024, com vistas a integrar o Projeto de Lei Orçamentária Anual que orça a Receita e fixa a Despesa do Estado para o exercício de 2025.

Tendo em vista o assunto tratado no presente expediente, encaminhe-se à Assessoria Técnica do Governo para conhecimento e demais providências que julgar cabíveis.



Documento assinado eletronicamente por **Adalgisa Januário Pereira, Oficial Administrativo**, em 30/07/2024, às 17:44, conforme horário oficial de Brasília, com fundamento no [Decreto Estadual nº 67.641, de 10 de abril de 2023](#).



A autenticidade deste documento pode ser conferida no site [https://sei.sp.gov.br/sei/controlador\\_externo.php?acao=documento\\_conferir&id\\_orgao\\_acesso\\_externo=0](https://sei.sp.gov.br/sei/controlador_externo.php?acao=documento_conferir&id_orgao_acesso_externo=0), informando o código verificador **0035114504** e o código CRC **1CEBBC81**.





Governo do Estado de São Paulo  
Casa Civil  
Assessoria Técnica do Governo

## DESPACHO DE ENCAMINHAMENTO

**Nº do Processo:** 001.00007807/2024-21

**Interessado:** Tribunal de Justiça do Estado de São Paulo -  
Fernando Antonio Torres Garcia, Presidente

**Assunto:** Ofício SOF nº 299/2024 - SP, 24/07/2024.

Encaminhe-se simultaneamente à Assessoria Técnica para o Plano de Metas desta Casa Civil, para conhecimento, e à Secretaria da Fazenda e Planejamento, para as providências de sua alçada.

**LEDINÉIA CARDOSO DE ALMEIDA ROCHA**

Assessora Chefe Substituta  
Assessoria Técnica do Governo



Documento assinado eletronicamente por **Ledinéia Cardoso de Almeida Rocha, Assessor Técnico da Administração Superior II**, em 31/07/2024, às 12:19, conforme horário oficial de Brasília, com fundamento no [Decreto Estadual nº 67.641, de 10 de abril de 2023](#).



A autenticidade deste documento pode ser conferida no site [https://sei.sp.gov.br/sei/controlador\\_externo.php?acao=documento\\_conferir&id\\_orgao\\_acesso\\_externo=0](https://sei.sp.gov.br/sei/controlador_externo.php?acao=documento_conferir&id_orgao_acesso_externo=0), informando o código verificador **0035174729** e o código CRC **94CAFF1C**.





Governo do Estado de São Paulo  
Secretaria da Fazenda e Planejamento  
GS-CG-NAA - Núcleo de Apoio Administrativo - Chefia de Gabinete

## DESPACHO

**Nº do Processo:** 001.00007807/2024-21

**Interessado:** TRIBUNAL DE JUSTIÇA DO ESTADO DE SÃO PAULO - FERNANDO ANTONIO TORRES GARCIA - PRESIDENTE

**Assunto:** Proposta Orçamentária Setorial realizada no dia 26/06/2024, com vistas a integrar o Projeto de Lei Orçamentária Anual que orça a Receita e fixa a Despesa do Estado para o exercício de 2025.

Diante do [despacho](#), encaminhe-se à Área Técnico-normativa.

**ALEXANDRE BATEL**

DIRETOR DE SERVIÇO DA FAZENDA ESTADUAL

GS/CG/NAA - NÚCLEO DE APOIO ADMINISTRATIVO - CHEFIA DE GABINETE



Documento assinado eletronicamente por **Alexandre Batel**, Diretor de Serviço da Fazenda Estadual, em 31/07/2024, às 13:41, conforme horário oficial de Brasília, com fundamento no [Decreto Estadual nº 67.641, de 10 de abril de 2023](#).



A autenticidade deste documento pode ser conferida no site [https://sei.sp.gov.br/sei/controlador\\_externo.php?acao=documento\\_conferir&id\\_orgao\\_acesso\\_externo=0](https://sei.sp.gov.br/sei/controlador_externo.php?acao=documento_conferir&id_orgao_acesso_externo=0), informando o código verificador **0035194279** e o código CRC **72E6A818**.







**Governo do Estado de São Paulo**  
**Secretaria da Fazenda e Planejamento**  
**AGS - Área Técnico-Normativa**

**DESPACHO**

**Nº do Processo:** 001.00007807/2024-21

**Interessado:** Tribunal de Justiça do Estado de São Paulo

**Assunto:** Proposta Orçamentária Setorial - exercício 2025

Trata-se do Ofício SOF nº 299/2024 do Tribunal de Justiça do Estado de São Paulo (SEI [0035114135](#)), que apresenta a Proposta Orçamentária Setorial do Poder Judiciário de São Paulo, com vistas a integrar o Projeto de Lei Orçamentária Anual que orça a Receita e fixa a Despesa do Estado para o exercício de 2025.

De ordem, encaminhe-se à **Subsecretaria de Orçamento** para conhecimento e manifestação.

São Paulo, na data da assinatura digital.

**BRUNO RIBEIRO DE BARROS SILVA**  
Assessor Técnico de Gabinete II



Documento assinado eletronicamente por **Bruno Ribeiro de Barros Silva, Assessor Técnico De Gabinete II**, em 31/07/2024, às 14:02, conforme horário oficial de Brasília, com fundamento no [Decreto Estadual nº 67.641, de 10 de abril de 2023](#).





A autenticidade deste documento pode ser conferida no site [https://sei.sp.gov.br/sei/controlador\\_externo.php?acao=documento\\_conferir&id\\_orgao\\_acesso\\_externo=0](https://sei.sp.gov.br/sei/controlador_externo.php?acao=documento_conferir&id_orgao_acesso_externo=0) , informando o código verificador **0035198913** e o código CRC **1CB0B67B**.

---



# PROPOSTA ORÇAMENTÁRIA SETORIAL

## Distribuição da Despesa segundo a Natureza - por UO

**Ano:** 2025

**Órgão:** 03000 - TRIBUNAL DE JUSTIÇA

**UO:** 03001 - TRIBUNAL DE JUSTIÇA

**Programa:** 0303 - PROCESSO JUDICIÁRIO NO TRIBUNAL DE JUSTIÇA

**PT:** TODAS AS PTs

**Grupo:** TODOS OS GRUPOS

**ND:** TODAS AS NDs

**Fonte:** TODAS AS FONTES

UO / PT / ND / FONTE	VALOR REFERENCIAL	EXPANSÃO	TOTAL PROPOSTA	PERCENTUAL
<b>03001 - TRIBUNAL DE JUSTIÇA</b>	<b>19.305.469.909</b>	<b>6.606.428.974</b>	<b>25.911.898.883</b>	<b>34,22%</b>
02.061.0303.1941.0000 - INFRAESTRUTURA DE PRÉDIOS JUDICIAIS	0	341.595.628	341.595.628	0,00%
<b>3.3.3.90.39.79 - CONSERVAÇÃO E MANUTENÇÃO DE IMÓVEIS</b>	<b>0</b>	<b>8.285.466</b>	<b>8.285.466</b>	<b>0,00%</b>
30 - FED	0	8.285.466	8.285.466	0,00%
<b>3.3.3.90.39.81 - REFORMAS SEM AMPLIAÇÃO DO IMÓVEL</b>	<b>0</b>	<b>230.960.965</b>	<b>230.960.965</b>	<b>0,00%</b>
10 - TESOURO	0	1.735.202	1.735.202	0,00%
20 - VINCULADOS ESTADUAIS	0	179.402.299	179.402.299	0,00%
30 - FED	0	49.823.464	49.823.464	0,00%
<b>3.3.3.90.39.99 - OUTROS SERVIÇOS DE TERCEIROS</b>	<b>0</b>	<b>44.649.197</b>	<b>44.649.197</b>	<b>0,00%</b>
30 - FED	0	44.649.197	44.649.197	0,00%
<b>3.3.3.90.92.20 - OUTRAS DESPESAS DE EXERCÍCIOS ANTERIORES</b>	<b>0</b>	<b>2.000.000</b>	<b>2.000.000</b>	<b>0,00%</b>
30 - FED	0	2.000.000	2.000.000	0,00%
<b>3.4.4.90.39.99 - OUTROS SERV. DE TERCEIROS</b>	<b>0</b>	<b>160.000</b>	<b>160.000</b>	<b>0,00%</b>
30 - FED	0	160.000	160.000	0,00%
<b>3.4.4.90.51.30 - EXECUÇÃO DE OBRAS E INSTALAÇÕES</b>	<b>0</b>	<b>55.199.988</b>	<b>55.199.988</b>	<b>0,00%</b>
30 - FED	0	55.199.988	55.199.988	0,00%
<b>3.4.4.90.52.31 - MÁQUINAS E MOTORES</b>	<b>0</b>	<b>240.000</b>	<b>240.000</b>	<b>0,00%</b>
30 - FED	0	240.000	240.000	0,00%
<b>3.4.4.90.92.01 - OUTRAS DESPESAS DE EXERCÍCIOS ANTERIORES</b>	<b>0</b>	<b>100.000</b>	<b>100.000</b>	<b>0,00%</b>
30 - FED	0	100.000	100.000	0,00%
<b>3.4.5.90.61.03 - AQUISIÇÃO DE IMÓVEIS</b>	<b>0</b>	<b>12</b>	<b>12</b>	<b>0,00%</b>
30 - FED	0	12	12	0,00%
02.061.0303.4567.0000 - DILIGÊNCIAS JUDICIAIS	0	618.991.476	618.991.476	0,00%
<b>3.3.3.90.93.20 - CUSTEIO DE DILIGÊNCIAS DE OFICIAIS DE JUSTIÇA</b>	<b>0</b>	<b>618.991.476</b>	<b>618.991.476</b>	<b>0,00%</b>
20 - VINCULADOS ESTADUAIS	0	508.652.520	508.652.520	0,00%
30 - FED	0	110.338.956	110.338.956	0,00%
02.061.0303.4826.0000 - DISTRIBUIÇÃO DA JUSTIÇA	19.304.550.009	4.322.970.926	23.627.520.935	22,39%
<b>3.3.1.90.01.19 - ATRASADOS-OUTROS PODERES E MINISTÉRIO PÚBLICO</b>	<b>1.575.216.622</b>	<b>0</b>	<b>1.575.216.622</b>	<b>0,00%</b>
10 - TESOURO	1.566.637.152	0	1.566.637.152	0,00%
20 - VINCULADOS ESTADUAIS	8.579.470	0	8.579.470	0,00%
<b>3.3.1.90.03.27 - ATRASADOS-OUTROS PODERES E MINISTÉRIO PÚBLICO</b>	<b>248.762.382</b>	<b>0</b>	<b>248.762.382</b>	<b>0,00%</b>
10 - TESOURO	246.167.382	0	246.167.382	0,00%
20 - VINCULADOS ESTADUAIS	2.595.000	0	2.595.000	0,00%



Autenticar documento em <http://semfap.sp.gov.br/autenticidade>  
com o identificador 330037003200380037003A00500052004100. Documento assinado digitalmente  
conforme art. 14º, II da Lei 14.063/2020.

# PROPOSTA ORÇAMENTÁRIA SETORIAL

## Distribuição da Despesa segundo a Natureza - por UO

**Ano:** 2025

**Órgão:** 03000 - TRIBUNAL DE JUSTIÇA

**UO:** 03001 - TRIBUNAL DE JUSTIÇA

**Programa:** 0303 - PROCESSO JUDICIÁRIO NO TRIBUNAL DE JUSTIÇA

**PT:** TODAS AS PTs

**Grupo:** TODOS OS GRUPOS

**ND:** TODAS AS NDs

**Fonte:** TODAS AS FONTES

UO / PT / ND / FONTE	VALOR REFERENCIAL	EXPANSÃO	TOTAL PROPOSTA	PERCENTUAL
<b>3.3.1.90.07.01 - CONTRIBUIÇÃO PATRONAL</b>	<b>19.159.177</b>	<b>0</b>	<b>19.159.177</b>	<b>0,00%</b>
10 - TESOURO	18.241.177	0	18.241.177	0,00%
20 - VINCULADOS ESTADUAIS	918.000	0	918.000	0,00%
<b>3.3.1.90.11.11 - PESSOAL CIVIL PAGO PELO DDPE</b>	<b>7.200.289.382</b>	<b>0</b>	<b>7.200.289.382</b>	<b>0,00%</b>
10 - TESOURO	6.581.319.382	0	6.581.319.382	0,00%
20 - VINCULADOS ESTADUAIS	618.970.000	0	618.970.000	0,00%
<b>3.3.1.90.11.12 - PESSOAL CIVIL PAGO PELA UNIDADE</b>	<b>1.369.458.017</b>	<b>0</b>	<b>1.369.458.017</b>	<b>0,00%</b>
10 - TESOURO	1.369.458.017	0	1.369.458.017	0,00%
<b>3.3.1.90.11.28 - PESSOAL CIVIL PAGO DDPE-13º SALÁRIO</b>	<b>614.849.653</b>	<b>0</b>	<b>614.849.653</b>	<b>0,00%</b>
10 - TESOURO	614.849.653	0	614.849.653	0,00%
<b>3.3.1.90.11.29 - PESSOAL CIVIL PAGO PELA UNIDADE-13º SALÁRIO</b>	<b>110.836.989</b>	<b>0</b>	<b>110.836.989</b>	<b>0,00%</b>
10 - TESOURO	110.836.989	0	110.836.989	0,00%
<b>3.3.1.90.11.30 - PESSOAL CIVIL/DDPE-1/3 FÉRIAS</b>	<b>87.360.000</b>	<b>0</b>	<b>87.360.000</b>	<b>0,00%</b>
10 - TESOURO	87.360.000	0	87.360.000	0,00%
<b>3.3.1.90.11.31 - PESSOAL CIVIL PAGO P/UNIDADE-1/3 FÉRIAS</b>	<b>12.572.330</b>	<b>0</b>	<b>12.572.330</b>	<b>0,00%</b>
10 - TESOURO	12.572.330	0	12.572.330	0,00%
<b>3.3.1.90.11.33 - VENC. ATRASADOS-OUTROS PODERES E MIN.PÚBLICO</b>	<b>1.118.901.584</b>	<b>0</b>	<b>1.118.901.584</b>	<b>0,00%</b>
10 - TESOURO	1.118.901.584	0	1.118.901.584	0,00%
<b>3.3.1.90.11.36 - ABONO DE PERMANÊNCIA</b>	<b>252.984.780</b>	<b>0</b>	<b>252.984.780</b>	<b>0,00%</b>
10 - TESOURO	252.984.780	0	252.984.780	0,00%
<b>3.3.1.90.13.23 - PREVIDÊNCIA SOCIAL/PESSOAL CLT</b>	<b>11.871.698</b>	<b>0</b>	<b>11.871.698</b>	<b>0,00%</b>
10 - TESOURO	9.793.998	0	9.793.998	0,00%
20 - VINCULADOS ESTADUAIS	2.077.700	0	2.077.700	0,00%
<b>3.3.1.90.13.24 - PREVIDÊNCIA SOCIAL/PESSOAL COMISSIONADO</b>	<b>17.597.888</b>	<b>0</b>	<b>17.597.888</b>	<b>0,00%</b>
10 - TESOURO	17.597.888	0	17.597.888	0,00%
<b>3.3.1.90.16.13 - HORA EXTRA</b>	<b>586.560</b>	<b>0</b>	<b>586.560</b>	<b>0,00%</b>
10 - TESOURO	496.560	0	496.560	0,00%
20 - VINCULADOS ESTADUAIS	90.000	0	90.000	0,00%
<b>3.3.1.90.92.26 - VENCIMENTOS E VANTAGENS FIXAS EXERCÍCIOS ANT</b>	<b>3.379.653.338</b>	<b>0</b>	<b>3.379.653.338</b>	<b>0,00%</b>
10 - TESOURO	3.373.988.478	0	3.373.988.478	0,00%
20 - VINCULADOS ESTADUAIS	5.664.860	0	5.664.860	0,00%
<b>3.3.1.90.94.12 - INDENIZ.POR DEMISSÃO DE SERVIDOR OU EMPREGADO</b>	<b>3.369.600</b>	<b>0</b>	<b>3.369.600</b>	<b>0,00%</b>
10 - TESOURO	3.169.600	0	3.169.600	0,00%



Autenticar documento em <http://sempep.al.sp.gov.br/autenticidade>  
com o identificador 330037003200380037003A00500052004100. Documento assinado digitalmente  
conforme art. 4º, II da Lei 14.063/2020.

# PROPOSTA ORÇAMENTÁRIA SETORIAL

## Distribuição da Despesa segundo a Natureza - por UO

**Ano:** 2025

**Órgão:** 03000 - TRIBUNAL DE JUSTIÇA

**UO:** 03001 - TRIBUNAL DE JUSTIÇA

**Programa:** 0303 - PROCESSO JUDICIÁRIO NO TRIBUNAL DE JUSTIÇA

**PT:** TODAS AS PTs

**Grupo:** TODOS OS GRUPOS

**ND:** TODAS AS NDs

**Fonte:** TODAS AS FONTES

UO / PT / ND / FONTE	VALOR REFERENCIAL	EXPANSÃO	TOTAL PROPOSTA	PERCENTUAL
20 - VINCULADOS ESTADUAIS	200.000	0	200.000	0,00%
<b>3.3.1.90.94.16 - OUTRAS INDENIZAÇÕES DE PESSOAL</b>	<b>0</b>	<b>680.636.719</b>	<b>680.636.719</b>	<b>0,00%</b>
30 - FED	0	680.636.719	680.636.719	0,00%
<b>3.3.1.90.94.34 - REEMB.FÉRIAS-OUTROS POD. E MIN.PÚBLICO-ATIVOS</b>	<b>598.668.772</b>	<b>208.499.675</b>	<b>807.168.447</b>	<b>34,82%</b>
10 - TESOURO	598.668.772	0	598.668.772	0,00%
30 - FED	0	208.499.675	208.499.675	0,00%
<b>3.3.1.90.94.35 - REEMB.FÉRIAS-OUTROS POD /MIN.PÚBLICO-INATIVOS</b>	<b>0</b>	<b>60.863.606</b>	<b>60.863.606</b>	<b>0,00%</b>
30 - FED	0	60.863.606	60.863.606	0,00%
<b>3.3.1.90.96.02 - RESSARC.DESP.PESSOAL REQUISIT.-OUTROS PODERES</b>	<b>30.000</b>	<b>0</b>	<b>30.000</b>	<b>0,00%</b>
20 - VINCULADOS ESTADUAIS	30.000	0	30.000	0,00%
<b>3.3.1.91.13.01 - CONTRIBUIÇÃO PATRONAL À SP PREVIDÊNCIA-SPPREV</b>	<b>2.596.171.685</b>	<b>0</b>	<b>2.596.171.685</b>	<b>0,00%</b>
10 - TESOURO	2.444.420.955	0	2.444.420.955	0,00%
20 - VINCULADOS ESTADUAIS	151.750.730	0	151.750.730	0,00%
<b>3.3.3.90.08.10 - AUXÍLIO-CRECHE E AUXÍLIO-ESCOLA</b>	<b>0</b>	<b>41.760.138</b>	<b>41.760.138</b>	<b>0,00%</b>
30 - FED	0	41.760.138	41.760.138	0,00%
<b>3.3.3.90.08.41 - AUXÍLIO FUNERAL-OUTROS PODERES</b>	<b>0</b>	<b>3.523.606</b>	<b>3.523.606</b>	<b>0,00%</b>
30 - FED	0	3.523.606	3.523.606	0,00%
<b>3.3.3.90.08.44 - AUXÍLIO FUNERAL - OUTROS PODERES - INATIVOS</b>	<b>0</b>	<b>6.028.548</b>	<b>6.028.548</b>	<b>0,00%</b>
30 - FED	0	6.028.548	6.028.548	0,00%
<b>3.3.3.90.08.46 - AUXÍLIO SAÚDE - OUTROS PODERES</b>	<b>0</b>	<b>734.667.676</b>	<b>734.667.676</b>	<b>0,00%</b>
10 - TESOURO	0	11.749.560	11.749.560	0,00%
30 - FED	0	722.918.116	722.918.116	0,00%
<b>3.3.3.90.14.01 - DIÁRIAS PESSOAL CIVIL</b>	<b>0</b>	<b>15.760.008</b>	<b>15.760.008</b>	<b>0,00%</b>
30 - FED	0	15.760.008	15.760.008	0,00%
<b>3.3.3.90.30.10 - GÊNEROS ALIMENTÍCIOS</b>	<b>143.772</b>	<b>11.675.036</b>	<b>11.818.808</b>	<b>8,120,52%</b>
10 - TESOURO	143.772	3	143.775	0,00%
20 - VINCULADOS ESTADUAIS	0	8	8	0,00%
30 - FED	0	11.675.025	11.675.025	0,00%
<b>3.3.3.90.30.30 - MEDICAMENTOS E INSUMOS FARMACÊUTICOS</b>	<b>0</b>	<b>2.100.000</b>	<b>2.100.000</b>	<b>0,00%</b>
20 - VINCULADOS ESTADUAIS	0	2.100.000	2.100.000	0,00%
<b>3.3.3.90.30.31 - MAT.MÉDICO, HOSPITALAR E ODONTOLÓGICO</b>	<b>0</b>	<b>1.133.901</b>	<b>1.133.901</b>	<b>0,00%</b>
20 - VINCULADOS ESTADUAIS	0	879.501	879.501	0,00%
30 - FED	0	254.400	254.400	0,00%



Autenticar documento em <http://sempapel.al.sp.gov.br/autenticidade>  
com o identificador 330037003200380037003A00500052004100. Documento assinado digitalmente  
conforme art. 3º, II da Lei 14.063/2020.

# PROPOSTA ORÇAMENTÁRIA SETORIAL

## Distribuição da Despesa segundo a Natureza - por UO

**Ano:** 2025

**Órgão:** 03000 - TRIBUNAL DE JUSTIÇA

**UO:** 03001 - TRIBUNAL DE JUSTIÇA

**Programa:** 0303 - PROCESSO JUDICIÁRIO NO TRIBUNAL DE JUSTIÇA

**PT:** TODAS AS PTs

**Grupo:** TODOS OS GRUPOS

**ND:** TODAS AS NDs

**Fonte:** TODAS AS FONTES

UO / PT / ND / FONTE	VALOR REFERENCIAL	EXPANSÃO	TOTAL PROPOSTA	PERCENTUAL
<b>3.3.3.90.30.40 - MATERIAL EDUCATIVO E CULTURAL</b>	<b>0</b>	<b>985.300</b>	<b>985.300</b>	<b>0,00%</b>
30 - FED	0	985.300	985.300	0,00%
<b>3.3.3.90.30.41 - MAT.DE ESCRITÓRIO, PAPELARIA E IMPRESSOS</b>	<b>0</b>	<b>10.560.508</b>	<b>10.560.508</b>	<b>0,00%</b>
30 - FED	0	10.560.508	10.560.508	0,00%
<b>3.3.3.90.30.50 - PEÇAS DE REPOSIÇÃO E ACESSÓRIOS</b>	<b>0</b>	<b>81.323</b>	<b>81.323</b>	<b>0,00%</b>
30 - FED	0	81.323	81.323	0,00%
<b>3.3.3.90.30.52 - MAT. P/ CONSERVAÇÃO E MANUTENÇÃO DE IMÓVEIS</b>	<b>0</b>	<b>1.628.862</b>	<b>1.628.862</b>	<b>0,00%</b>
20 - VINCULADOS ESTADUAIS	0	1.523.684	1.523.684	0,00%
30 - FED	0	105.178	105.178	0,00%
<b>3.3.3.90.30.54 - MATERIAL P/ INSTALAÇÃO ELÉTRICA E ELETRÔNICA</b>	<b>0</b>	<b>772.869</b>	<b>772.869</b>	<b>0,00%</b>
20 - VINCULADOS ESTADUAIS	0	772.869	772.869	0,00%
<b>3.3.3.90.30.63 - FARDAMENTO, VEST.,UNIFORME,TECIDO E AVIAMENTO</b>	<b>0</b>	<b>221.900</b>	<b>221.900</b>	<b>0,00%</b>
30 - FED	0	221.900	221.900	0,00%
<b>3.3.3.90.30.90 - OUTROS MATERIAIS DE CONSUMO</b>	<b>36.000</b>	<b>44.263.235</b>	<b>44.299.235</b>	<b>122.953,43%</b>
10 - TESOURO	36.000	1.523.643	1.559.643	4.232,34%
20 - VINCULADOS ESTADUAIS	0	30.919.641	30.919.641	0,00%
30 - FED	0	11.819.951	11.819.951	0,00%
<b>3.3.3.90.33.40 - REGIME DE QUILOMETRAGEM</b>	<b>0</b>	<b>5.400.000</b>	<b>5.400.000</b>	<b>0,00%</b>
30 - FED	0	5.400.000	5.400.000	0,00%
<b>3.3.3.90.33.43 - LOCAÇÃO DE VEÍCULOS, AERONAVES E OUTROS</b>	<b>0</b>	<b>21.438.515</b>	<b>21.438.515</b>	<b>0,00%</b>
30 - FED	0	21.438.515	21.438.515	0,00%
<b>3.3.3.90.33.45 - OUTRAS DESPESAS COM TRANSPORTES E LOCOMOÇÃO</b>	<b>0</b>	<b>200.550</b>	<b>200.550</b>	<b>0,00%</b>
30 - FED	0	200.550	200.550	0,00%
<b>3.3.3.90.33.50 - LOCOMOÇÃO SERVIDOR POR MEIO APLICATIVO TRANSP</b>	<b>0</b>	<b>14.901.281</b>	<b>14.901.281</b>	<b>0,00%</b>
30 - FED	0	14.901.281	14.901.281	0,00%
<b>3.3.3.90.33.51 - PASSAGENS AÉREAS - VOOS NACIONAIS</b>	<b>0</b>	<b>1.584.500</b>	<b>1.584.500</b>	<b>0,00%</b>
30 - FED	0	1.584.500	1.584.500	0,00%
<b>3.3.3.90.35.01 - OUTROS SERV.CONULTORIA, ASSESSORIA E AUDIT.</b>	<b>0</b>	<b>591.600</b>	<b>591.600</b>	<b>0,00%</b>
30 - FED	0	591.600	591.600	0,00%
<b>3.3.3.90.36.03 - CONDOMÍNIO</b>	<b>0</b>	<b>6.720</b>	<b>6.720</b>	<b>0,00%</b>
30 - FED	0	6.720	6.720	0,00%
<b>3.3.3.90.36.11 - OUTRAS REMUNERAÇÕES DE SERVIÇOS PESSOAIS</b>	<b>4.582.202</b>	<b>1.270.022</b>	<b>5.852.224</b>	<b>27,71%</b>
10 - TESOURO	4.582.202	1.270.022	5.852.224	27,71%



Autenticar documento em <http://sempapel.al.sp.gov.br/autenticidade>  
com o identificador 330037003200380037003A00500052004100. Documento assinado digitalmente  
conforme art. 4º, II da Lei 14.063/2020.

**PROPOSTA ORÇAMENTÁRIA SETORIAL****Distribuição da Despesa segundo a Natureza - por UO**

**Ano:** 2025

**Órgão:** 03000 - TRIBUNAL DE JUSTIÇA

**UO:** 03001 - TRIBUNAL DE JUSTIÇA

**Programa:** 0303 - PROCESSO JUDICIÁRIO NO TRIBUNAL DE JUSTIÇA

**PT:** TODAS AS PTs

**Grupo:** TODOS OS GRUPOS

**ND:** TODAS AS NDs

**Fonte:** TODAS AS FONTES

UO / PT / ND / FONTE	VALOR REFERENCIAL	EXPANSÃO	TOTAL PROPOSTA	PERCENTUAL
<b>3.3.3.90.36.12 - ENCARGOS SOCIAIS E OBRIG. FISCAIS</b>	<b>998.400</b>	<b>0</b>	<b>998.400</b>	<b>0,00%</b>
10 - TESOURO	998.400	0	998.400	0,00%
<b>3.3.3.90.36.13 - ESTAGIÁRIOS DIRETAMENTE CONTRATADOS</b>	<b>0</b>	<b>153.846.420</b>	<b>153.846.420</b>	<b>0,00%</b>
30 - FED	0	153.846.420	153.846.420	0,00%
<b>3.3.3.90.36.91 - LOCAÇÃO DE IMÓVEIS</b>	<b>43.292</b>	<b>14.667.617</b>	<b>14.710.909</b>	<b>33.880,66%</b>
10 - TESOURO	43.292	0	43.292	0,00%
30 - FED	0	14.667.617	14.667.617	0,00%
<b>3.3.3.90.37.95 - SERVIÇOS DE VIGILÂNCIA</b>	<b>0</b>	<b>273.040.728</b>	<b>273.040.728</b>	<b>0,00%</b>
20 - VINCULADOS ESTADUAIS	0	273.040.728	273.040.728	0,00%
<b>3.3.3.90.37.96 - SERVIÇOS DE LIMPEZA</b>	<b>0</b>	<b>150.080.448</b>	<b>150.080.448</b>	<b>0,00%</b>
20 - VINCULADOS ESTADUAIS	0	150.080.448	150.080.448	0,00%
<b>3.3.3.90.37.99 - OUTROS SERVIÇOS</b>	<b>0</b>	<b>20.441.124</b>	<b>20.441.124</b>	<b>0,00%</b>
20 - VINCULADOS ESTADUAIS	0	12.944.868	12.944.868	0,00%
30 - FED	0	7.496.256	7.496.256	0,00%
<b>3.3.3.90.39.03 - CONDOMÍNIOS</b>	<b>0</b>	<b>4.265.064</b>	<b>4.265.064</b>	<b>0,00%</b>
30 - FED	0	4.265.064	4.265.064	0,00%
<b>3.3.3.90.39.15 - LOC. DE MÁQUINAS REPROGRÁFICAS S/MÃO DE OBRA</b>	<b>0</b>	<b>1.007.652</b>	<b>1.007.652</b>	<b>0,00%</b>
30 - FED	0	1.007.652	1.007.652	0,00%
<b>3.3.3.90.39.19 - LOCAÇÃO DE MÁQUINAS E EQUIPAMENTOS DIVERSOS</b>	<b>0</b>	<b>267.648</b>	<b>267.648</b>	<b>0,00%</b>
30 - FED	0	267.648	267.648	0,00%
<b>3.3.3.90.39.25 - SERVIÇOS DE CORREIOS</b>	<b>0</b>	<b>165.409.968</b>	<b>165.409.968</b>	<b>0,00%</b>
20 - VINCULADOS ESTADUAIS	0	165.409.968	165.409.968	0,00%
<b>3.3.3.90.39.26 - PUBLICIDADE LEGAL</b>	<b>0</b>	<b>90.000</b>	<b>90.000</b>	<b>0,00%</b>
30 - FED	0	90.000	90.000	0,00%
<b>3.3.3.90.39.27 - GERENCIAMENTO DE ABASTECIMENTO COMBUSTÍVEIS</b>	<b>0</b>	<b>8.637.996</b>	<b>8.637.996</b>	<b>0,00%</b>
30 - FED	0	8.637.996	8.637.996	0,00%
<b>3.3.3.90.39.36 - DEDETIZAÇÃO, DESINSETIZAÇÃO E DESRATIZAÇÃO</b>	<b>0</b>	<b>630.857</b>	<b>630.857</b>	<b>0,00%</b>
20 - VINCULADOS ESTADUAIS	0	226.008	226.008	0,00%
30 - FED	0	404.849	404.849	0,00%
<b>3.3.3.90.39.41 - SERVIÇO DE LAVANDERIA</b>	<b>0</b>	<b>75.144</b>	<b>75.144</b>	<b>0,00%</b>
20 - VINCULADOS ESTADUAIS	0	75.144	75.144	0,00%
<b>3.3.3.90.39.43 - ASSINATURAS DE JORNAIS, PERIÓDICOS E CLIPAGEM</b>	<b>0</b>	<b>223.044</b>	<b>223.044</b>	<b>0,00%</b>
20 - VINCULADOS ESTADUAIS	0	121.428	121.428	0,00%



Autenticar documento em <http://sempapel.al.sp.gov.br/autenticidade>  
com o identificador 330037003200380037003A00500052004100. Documento assinado digitalmente  
conforme art. 5º, II da Lei 14.063/2020.

# PROPOSTA ORÇAMENTÁRIA SETORIAL

## Distribuição da Despesa segundo a Natureza - por UO

**Ano:** 2025  
**Órgão:** 03000 - TRIBUNAL DE JUSTIÇA  
**UO:** 03001 - TRIBUNAL DE JUSTIÇA  
**Programa:** 0303 - PROCESSO JUDICIÁRIO NO TRIBUNAL DE JUSTIÇA  
**PT:** TODAS AS PTs  
**Grupo:** TODOS OS GRUPOS  
**ND:** TODAS AS NDs  
**Fonte:** TODAS AS FONTES

UO / PT / ND / FONTE	VALOR REFERENCIAL	EXPANSÃO	TOTAL PROPOSTA	PERCENTUAL
30 - FED	0	101.616	101.616	0,00%
<b>3.3.3.90.39.45 - OUTROS SEGUROS</b>	<b>0</b>	<b>327.000</b>	<b>327.000</b>	<b>0,00%</b>
30 - FED	0	327.000	327.000	0,00%
<b>3.3.3.90.39.46 - SERVIÇOS MÉDICOS,HOSPITALARES E ODONTOLÓGICOS</b>	<b>0</b>	<b>12.867.732</b>	<b>12.867.732</b>	<b>0,00%</b>
20 - VINCULADOS ESTADUAIS	0	12.867.732	12.867.732	0,00%
<b>3.3.3.90.39.49 - ESTAGIÁRIOS CONTRATADOS POR INSTITUIÇÕES</b>	<b>0</b>	<b>1.594.452</b>	<b>1.594.452</b>	<b>0,00%</b>
30 - FED	0	1.594.452	1.594.452	0,00%
<b>3.3.3.90.39.56 - ALIMEN. E/OU HOSPED.P/EVENTOS PROGR.P/INSTIT.</b>	<b>0</b>	<b>2.425.152</b>	<b>2.425.152</b>	<b>0,00%</b>
30 - FED	0	2.425.152	2.425.152	0,00%
<b>3.3.3.90.39.61 - CONTRATAÇÃO DE CURSOS PARA SERVIDOR PÚBLICO</b>	<b>0</b>	<b>2.770.536</b>	<b>2.770.536</b>	<b>0,00%</b>
30 - FED	0	2.770.536	2.770.536	0,00%
<b>3.3.3.90.39.65 - SERVIÇOS DE COPA, COPEIRAGEM</b>	<b>0</b>	<b>337.464</b>	<b>337.464</b>	<b>0,00%</b>
20 - VINCULADOS ESTADUAIS	0	337.464	337.464	0,00%
<b>3.3.3.90.39.73 - FORNEC.ALIMENTAÇÃO PREPARADA-DEMAIS SERV.PUBL</b>	<b>0</b>	<b>372.204</b>	<b>372.204</b>	<b>0,00%</b>
20 - VINCULADOS ESTADUAIS	0	228.204	228.204	0,00%
30 - FED	0	144.000	144.000	0,00%
<b>3.3.3.90.39.79 - CONSERVAÇÃO E MANUTENÇÃO DE IMÓVEIS</b>	<b>0</b>	<b>55.107.128</b>	<b>55.107.128</b>	<b>0,00%</b>
20 - VINCULADOS ESTADUAIS	0	5.182.736	5.182.736	0,00%
30 - FED	0	49.924.392	49.924.392	0,00%
<b>3.3.3.90.39.80 - CONSERV.E MANUT.DE BENS MÓVEIS E EQUIPAMENTOS</b>	<b>0</b>	<b>27.235.404</b>	<b>27.235.404</b>	<b>0,00%</b>
20 - VINCULADOS ESTADUAIS	0	1.036.272	1.036.272	0,00%
30 - FED	0	26.199.132	26.199.132	0,00%
<b>3.3.3.90.39.83 - SERVIÇOS GRÁFICOS</b>	<b>0</b>	<b>36.000</b>	<b>36.000</b>	<b>0,00%</b>
30 - FED	0	36.000	36.000	0,00%
<b>3.3.3.90.39.91 - LOCAÇÃO DE IMÓVEIS</b>	<b>892.212</b>	<b>101.102.520</b>	<b>101.994.732</b>	<b>11.331,67%</b>
10 - TESOURO	892.212	0	892.212	0,00%
30 - FED	0	101.102.520	101.102.520	0,00%
<b>3.3.3.90.39.92 - DESPESAS MIÚDAS E DE PRONTO PAGAMENTO</b>	<b>14.575.740</b>	<b>0</b>	<b>14.575.740</b>	<b>0,00%</b>
10 - TESOURO	14.575.740	0	14.575.740	0,00%
<b>3.3.3.90.39.93 - VERBA DE REPRESENTAÇÃO</b>	<b>360.000</b>	<b>0</b>	<b>360.000</b>	<b>0,00%</b>
10 - TESOURO	360.000	0	360.000	0,00%
<b>3.3.3.90.39.99 - OUTROS SERVIÇOS DE TERCEIROS</b>	<b>28.068</b>	<b>224.265.895</b>	<b>224.293.963</b>	<b>799.009,17%</b>
10 - TESOURO	28.068	224.265.895	224.293.963	799.009,17%



Autenticar documento em <http://sempapel.sp.gov.br/autenticidade>  
 com o identificador 330037003200380037003A00500052004100. Documento assinado digitalmente  
 conforme art. 4º, II da Lei 14.063/2020.

477.948

1.602,82%



# PROPOSTA ORÇAMENTÁRIA SETORIAL

## Distribuição da Despesa segundo a Natureza - por UO

**Ano:** 2025

**Órgão:** 03000 - TRIBUNAL DE JUSTIÇA

**UO:** 03001 - TRIBUNAL DE JUSTIÇA

**Programa:** 0303 - PROCESSO JUDICIÁRIO NO TRIBUNAL DE JUSTIÇA

**PT:** TODAS AS PTs

**Grupo:** TODOS OS GRUPOS

**ND:** TODAS AS NDs

**Fonte:** TODAS AS FONTES

UO / PT / ND / FONTE	VALOR REFERENCIAL	EXPANSÃO	TOTAL PROPOSTA	PERCENTUAL
20 - VINCULADOS ESTADUAIS	0	149.920.032	149.920.032	0,00%
30 - FED	0	73.895.887	73.895.887	0,00%
50 - TRANSFERENCIAS FEDERAIS	0	96	96	0,00%
<b>3.3.3.90.40.14 - LOCAÇÃO EQUIPAMENTOS TECNOLOGIA DA INFORMAÇÃO</b>	<b>0</b>	<b>300.000</b>	<b>300.000</b>	<b>0,00%</b>
30 - FED	0	300.000	300.000	0,00%
<b>3.3.3.90.40.19 - DIGITAÇÃO, DIGITALIZAÇÃO E PREPARAÇÃO DE DADOS</b>	<b>0</b>	<b>1.785.504</b>	<b>1.785.504</b>	<b>0,00%</b>
30 - FED	0	1.785.504	1.785.504	0,00%
<b>3.3.3.90.40.90 - SERVIÇOS DE TECNOLOGIA DA INFORMAÇÃO</b>	<b>0</b>	<b>290.088</b>	<b>290.088</b>	<b>0,00%</b>
30 - FED	0	290.088	290.088	0,00%
<b>3.3.3.90.46.01 - AUXÍLIO-ALIMENTAÇÃO</b>	<b>0</b>	<b>710.896.502</b>	<b>710.896.502</b>	<b>0,00%</b>
10 - TESOURO	0	30.895.392	30.895.392	0,00%
30 - FED	0	680.001.110	680.001.110	0,00%
<b>3.3.3.90.47.20 - OUTRAS OBRIGAÇÕES TRIBUTÁRIAS E CONTRIBUTIVAS</b>	<b>245.100</b>	<b>0</b>	<b>245.100</b>	<b>0,00%</b>
10 - TESOURO	245.100	0	245.100	0,00%
<b>3.3.3.90.49.01 - AUXÍLIO-TRANSPORTE</b>	<b>0</b>	<b>73.672.281</b>	<b>73.672.281</b>	<b>0,00%</b>
10 - TESOURO	0	4.770.612	4.770.612	0,00%
30 - FED	0	68.901.669	68.901.669	0,00%
<b>3.3.3.90.50.11 - ENERGIA ELÉTRICA</b>	<b>30.514.950</b>	<b>2.473.050</b>	<b>32.988.000</b>	<b>8,1%</b>
10 - TESOURO	30.514.950	2.473.050	32.988.000	8,1%
<b>3.3.3.90.50.12 - TELEFONIA FIXA</b>	<b>171.288</b>	<b>0</b>	<b>171.288</b>	<b>0,00%</b>
10 - TESOURO	171.288	0	171.288	0,00%
<b>3.3.3.90.50.13 - ÁGUA E ESGOTOS</b>	<b>14.825.400</b>	<b>0</b>	<b>14.825.400</b>	<b>0,00%</b>
10 - TESOURO	14.825.400	0	14.825.400	0,00%
<b>3.3.3.90.50.14 - GÁS ENCANADO</b>	<b>144.000</b>	<b>0</b>	<b>144.000</b>	<b>0,00%</b>
10 - TESOURO	144.000	0	144.000	0,00%
<b>3.3.3.90.50.15 - OUTROS SERVIÇOS DE UTILIDADE PÚBLICA</b>	<b>18.042.732</b>	<b>0</b>	<b>18.042.732</b>	<b>0,00%</b>
10 - TESOURO	18.042.732	0	18.042.732	0,00%
<b>3.3.3.90.50.17 - TELEFONIA MÓVEL CELULAR</b>	<b>606.396</b>	<b>0</b>	<b>606.396</b>	<b>0,00%</b>
10 - TESOURO	606.396	0	606.396	0,00%
<b>3.3.3.90.92.20 - OUTRAS DESPESAS DE EXERCÍCIOS ANTERIORES</b>	<b>0</b>	<b>12.700.000</b>	<b>12.700.000</b>	<b>0,00%</b>
20 - VINCULADOS ESTADUAIS	0	1.000.000	1.000.000	0,00%
30 - FED	0	11.700.000	11.700.000	0,00%
<b>3.3.3.90.92.21 - DIÁRIAS</b>	<b>0</b>	<b>0</b>	<b>0</b>	<b>0,00%</b>



Autenticar documento em <http://sempapel.al.sp.gov.br/autenticidade> com o identificador 330037003200380037003A00500052004100. Documento assinado digitalmente conforme art. 7º, II da Lei 14.063/2020.

# PROPOSTA ORÇAMENTÁRIA SETORIAL

## Distribuição da Despesa segundo a Natureza - por UO

**Ano:** 2025

**Órgão:** 03000 - TRIBUNAL DE JUSTIÇA

**UO:** 03001 - TRIBUNAL DE JUSTIÇA

**Programa:** 0303 - PROCESSO JUDICIÁRIO NO TRIBUNAL DE JUSTIÇA

**PT:** TODAS AS PTs

**Grupo:** TODOS OS GRUPOS

**ND:** TODAS AS NDs

**Fonte:** TODAS AS FONTES

UO / PT / ND / FONTE	VALOR REFERENCIAL	EXPANSÃO	TOTAL PROPOSTA	PERCENTUAL
30 - FED	0	110.918.608	110.918.608	0,00%
<b>3.3.3.90.93.08 - RESSARCIMENTO DE ASSIST. MÉDICA/ODONTOLÓGICA</b>	<b>0</b>	<b>201.973.183</b>	<b>201.973.183</b>	<b>0,00%</b>
30 - FED	0	201.973.183	201.973.183	0,00%
<b>3.3.3.90.93.15 - AJUDA DE CUSTO-PESSOAL CIVIL</b>	<b>0</b>	<b>3.000.000</b>	<b>3.000.000</b>	<b>0,00%</b>
30 - FED	0	3.000.000	3.000.000	0,00%
<b>3.3.3.90.93.17 - INDENIZAÇÃO TERMOS DEC.40.177/95 E ALT.POST.</b>	<b>0</b>	<b>1.635.388</b>	<b>1.635.388</b>	<b>0,00%</b>
30 - FED	0	1.635.388	1.635.388	0,00%
<b>3.3.3.90.93.25 - RESTITUIÇÃO-TERMO DE COOPERAÇÃO-TJ/SPP (PM)</b>	<b>0</b>	<b>31.806.720</b>	<b>31.806.720</b>	<b>0,00%</b>
30 - FED	0	31.806.720	31.806.720	0,00%
<b>3.4.4.90.39.99 - OUTROS SERV. DE TERCEIROS</b>	<b>0</b>	<b>1.499.995</b>	<b>1.499.995</b>	<b>0,00%</b>
30 - FED	0	1.499.995	1.499.995	0,00%
<b>3.4.4.90.52.10 - VEÍCULOS DIVERSOS</b>	<b>0</b>	<b>41.106.912</b>	<b>41.106.912</b>	<b>0,00%</b>
30 - FED	0	41.106.912	41.106.912	0,00%
<b>3.4.4.90.52.20 - EQUIPAMENTOS DE TECNOLOGIA DA INFORMAÇÃO</b>	<b>0</b>	<b>3.600</b>	<b>3.600</b>	<b>0,00%</b>
30 - FED	0	3.600	3.600	0,00%
<b>3.4.4.90.52.31 - MÁQUINAS E MOTORES</b>	<b>0</b>	<b>1.916</b>	<b>1.916</b>	<b>0,00%</b>
30 - FED	0	1.916	1.916	0,00%
<b>3.4.4.90.52.32 - MOBILIÁRIO EM GERAL</b>	<b>0</b>	<b>11.684.522</b>	<b>11.684.522</b>	<b>0,00%</b>
30 - FED	0	11.684.522	11.684.522	0,00%
<b>3.4.4.90.52.34 - OUTROS EQUIP.E MATERIAL PERMANENTE</b>	<b>0</b>	<b>23.276.730</b>	<b>23.276.730</b>	<b>0,00%</b>
30 - FED	0	23.276.730	23.276.730	0,00%
<b>3.4.4.90.52.35 - EQUIP. E MOBIL. MÉD.-HOSPITALAR,ODONTOLÓGICO</b>	<b>0</b>	<b>274.630</b>	<b>274.630</b>	<b>0,00%</b>
30 - FED	0	274.630	274.630	0,00%
<b>3.4.4.90.52.42 - AQUISIÇÃO DE SOFTWARE PRONTO</b>	<b>0</b>	<b>1.890.002</b>	<b>1.890.002</b>	<b>0,00%</b>
30 - FED	0	1.890.002	1.890.002	0,00%
<b>3.4.4.90.92.01 - OUTRAS DESPESAS DE EXERCÍCIOS ANTERIORES</b>	<b>0</b>	<b>100.000</b>	<b>100.000</b>	<b>0,00%</b>
30 - FED	0	100.000	100.000	0,00%
02.061.0303.6164.0000 - FUNCIONAMENTO CORREGEDORIA GERAL DA JUSTIÇA	422.400	0	422.400	0,00%
<b>3.3.3.90.39.92 - DESPESAS MIÚDAS E DE PRONTO PAGAMENTO</b>	<b>422.400</b>	<b>0</b>	<b>422.400</b>	<b>0,00%</b>
10 - TESOURO	422.400	0	422.400	0,00%
02.126.0303.4827.0000 - DESENV. IMPLM. MANUT. SISTEMAS DE INFORMAÇÃO	0	1.312.272.848	1.312.272.848	0,00%
<b>3.3.3.90.30.60 - MATERIAIS E SUPRIMENTOS DE INFORMÁTICA</b>	<b>0</b>	<b>1.700.004</b>	<b>1.700.004</b>	<b>0,00%</b>
30 - FED	0	1.700.004	1.700.004	0,00%



Autenticar documento em <http://sempapel.al.sp.gov.br/autenticidade>  
com o identificador 330037003200380037003A00500052004100. Documento assinado digitalmente  
conforme art. 8º, II da Lei 14.063/2020.

# PROPOSTA ORÇAMENTÁRIA SETORIAL

## Distribuição da Despesa segundo a Natureza - por UO

**Ano:** 2025

**Órgão:** 03000 - TRIBUNAL DE JUSTIÇA

**UO:** 03001 - TRIBUNAL DE JUSTIÇA

**Programa:** 0303 - PROCESSO JUDICIÁRIO NO TRIBUNAL DE JUSTIÇA

**PT:** TODAS AS PTs

**Grupo:** TODOS OS GRUPOS

**ND:** TODAS AS NDs

**Fonte:** TODAS AS FONTES

UO / PT / ND / FONTE	VALOR REFERENCIAL	EXPANSÃO	TOTAL PROPOSTA	PERCENTUAL
<b>3.3.3.90.30.90 - OUTROS MATERIAIS DE CONSUMO</b>	<b>0</b>	<b>1.020.000</b>	<b>1.020.000</b>	<b>0,00%</b>
20 - VINCULADOS ESTADUAIS	0	510.000	510.000	0,00%
30 - FED	0	510.000	510.000	0,00%
<b>3.3.3.90.39.15 - LOC. DE MÁQUINAS REPROGRÁFICAS S/MÃO DE OBRA</b>	<b>0</b>	<b>2.863.428</b>	<b>2.863.428</b>	<b>0,00%</b>
30 - FED	0	2.863.428	2.863.428	0,00%
<b>3.3.3.90.39.21 - SERVIÇOS DE COMUNICAÇÃO DE DADOS</b>	<b>0</b>	<b>39.999.996</b>	<b>39.999.996</b>	<b>0,00%</b>
10 - TESOURO	0	39.999.996	39.999.996	0,00%
<b>3.3.3.90.39.61 - CONTRATAÇÃO DE CURSOS PARA SERVIDOR PÚBLICO</b>	<b>0</b>	<b>389.916</b>	<b>389.916</b>	<b>0,00%</b>
30 - FED	0	389.916	389.916	0,00%
<b>3.3.3.90.40.07 - MANUTENÇÃO DE SOFTWARE</b>	<b>0</b>	<b>200.499.984</b>	<b>200.499.984</b>	<b>0,00%</b>
10 - TESOURO	0	34.999.992	34.999.992	0,00%
20 - VINCULADOS ESTADUAIS	0	150.499.992	150.499.992	0,00%
30 - FED	0	15.000.000	15.000.000	0,00%
<b>3.3.3.90.40.08 - LOCAÇÃO DE SOFTWARE</b>	<b>0</b>	<b>334.356</b>	<b>334.356</b>	<b>0,00%</b>
30 - FED	0	334.356	334.356	0,00%
<b>3.3.3.90.40.12 - SUPORTE USUÁRIOS DE TECNOLOGIA DA INFORMAÇÃO</b>	<b>0</b>	<b>56.932.068</b>	<b>56.932.068</b>	<b>0,00%</b>
20 - VINCULADOS ESTADUAIS	0	56.932.068	56.932.068	0,00%
<b>3.3.3.90.40.14 - LOCAÇÃO EQUIPAMENTOS TECNOLOGIA DA INFORMAÇÃO</b>	<b>0</b>	<b>21.435.732</b>	<b>21.435.732</b>	<b>0,00%</b>
30 - FED	0	21.435.732	21.435.732	0,00%
<b>3.3.3.90.40.18 - SALA COFRE</b>	<b>0</b>	<b>7.308.636</b>	<b>7.308.636</b>	<b>0,00%</b>
20 - VINCULADOS ESTADUAIS	0	7.308.636	7.308.636	0,00%
<b>3.3.3.90.40.19 - DIGITAÇÃO, DIGITALIZAÇÃO E PREPARAÇÃO DE DADOS</b>	<b>0</b>	<b>42.137.640</b>	<b>42.137.640</b>	<b>0,00%</b>
20 - VINCULADOS ESTADUAIS	0	42.137.640	42.137.640	0,00%
<b>3.3.3.90.40.20 - TELEFONIA DE VOZ SOBRE IP</b>	<b>0</b>	<b>20.699.628</b>	<b>20.699.628</b>	<b>0,00%</b>
30 - FED	0	20.699.628	20.699.628	0,00%
<b>3.3.3.90.40.90 - SERVIÇOS DE TECNOLOGIA DA INFORMAÇÃO</b>	<b>0</b>	<b>519.945.588</b>	<b>519.945.588</b>	<b>0,00%</b>
10 - TESOURO	0	136.847.652	136.847.652	0,00%
20 - VINCULADOS ESTADUAIS	0	96.339.120	96.339.120	0,00%
30 - FED	0	286.758.816	286.758.816	0,00%
<b>3.3.3.90.92.20 - OUTRAS DESPESAS DE EXERCÍCIOS ANTERIORES</b>	<b>0</b>	<b>12.000.000</b>	<b>12.000.000</b>	<b>0,00%</b>
20 - VINCULADOS ESTADUAIS	0	1.000.000	1.000.000	0,00%
30 - FED	0	11.000.000	11.000.000	0,00%
<b>3.4.4.90.39.99 - OUTROS SERVIÇOS</b>	<b>0</b>	<b>499.992</b>	<b>499.992</b>	<b>0,00%</b>



Autenticar documento em <http://sempapel.al.sp.gov.br/autenticidade>  
com o identificador 330037003200380037003A00500052004100. Documento assinado digitalmente  
conforme art. 9º, II da Lei 14.063/2020.

# PROPOSTA ORÇAMENTÁRIA SETORIAL

## Distribuição da Despesa segundo a Natureza - por UO

**Ano:** 2025  
**Órgão:** 03000 - TRIBUNAL DE JUSTIÇA  
**UO:** 03001 - TRIBUNAL DE JUSTIÇA  
**Programa:** 0303 - PROCESSO JUDICIÁRIO NO TRIBUNAL DE JUSTIÇA  
**PT:** TODAS AS PTs  
**Grupo:** TODOS OS GRUPOS  
**ND:** TODAS AS NDs  
**Fonte:** TODAS AS FONTES

UO / PT / ND / FONTE	VALOR REFERENCIAL	EXPANSÃO	TOTAL PROPOSTA	PERCENTUAL
20 - VINCULADOS ESTADUAIS	0	499.992	499.992	0,00%
<b>3.4.4.90.40.09 - DESENVOLVIMENTO DE SOFTWARE</b>	<b>0</b>	<b>9.469.260</b>	<b>9.469.260</b>	<b>0,00%</b>
30 - FED	0	9.469.260	9.469.260	0,00%
<b>3.4.4.90.40.62 - ATUALIZAÇÃO, AQUISIÇÃO OU CESSÃO DE SOFTWARE</b>	<b>0</b>	<b>118.138.800</b>	<b>118.138.800</b>	<b>0,00%</b>
30 - FED	0	118.138.800	118.138.800	0,00%
<b>3.4.4.90.52.20 - EQUIPAMENTOS DE TECNOLOGIA DA INFORMAÇÃO</b>	<b>0</b>	<b>251.897.820</b>	<b>251.897.820</b>	<b>0,00%</b>
10 - TESOURO	0	20.000.000	20.000.000	0,00%
20 - VINCULADOS ESTADUAIS	0	227.442.140	227.442.140	0,00%
30 - FED	0	4.455.680	4.455.680	0,00%
<b>3.4.4.90.92.01 - OUTRAS DESPESAS DE EXERCÍCIOS ANTERIORES</b>	<b>0</b>	<b>5.000.000</b>	<b>5.000.000</b>	<b>0,00%</b>
30 - FED	0	5.000.000	5.000.000	0,00%
02.128.0303.4822.0000 - FUNCIONAMENTO ESCOLA PAULISTA DA MAGISTRATURA	455.500	10.598.096	11.053.596	2.326,69%
<b>3.3.3.90.33.51 - PASSAGENS AÉREAS - VOOS NACIONAIS</b>	<b>215.500</b>	<b>0</b>	<b>215.500</b>	<b>0,00%</b>
10 - TESOURO	215.500	0	215.500	0,00%
<b>3.3.3.90.36.11 - OUTRAS REMUNERAÇÕES DE SERVIÇOS PESSOAIS</b>	<b>0</b>	<b>8.890.000</b>	<b>8.890.000</b>	<b>0,00%</b>
30 - FED	0	8.890.000	8.890.000	0,00%
<b>3.3.3.90.36.12 - ENCARGOS SOCIAIS E OBRIG. FISCAIS</b>	<b>0</b>	<b>100.920</b>	<b>100.920</b>	<b>0,00%</b>
30 - FED	0	100.920	100.920	0,00%
<b>3.3.3.90.39.19 - LOCAÇÃO DE MÁQUINAS E EQUIPAMENTOS DIVERSOS</b>	<b>0</b>	<b>65.136</b>	<b>65.136</b>	<b>0,00%</b>
30 - FED	0	65.136	65.136	0,00%
<b>3.3.3.90.39.80 - CONSERV.E MANUT.DE BENS MÓVEIS E EQUIPAMENTOS</b>	<b>0</b>	<b>310.020</b>	<b>310.020</b>	<b>0,00%</b>
30 - FED	0	310.020	310.020	0,00%
<b>3.3.3.90.39.92 - DESPESAS MIÚDAS E DE PRONTO PAGAMENTO</b>	<b>240.000</b>	<b>0</b>	<b>240.000</b>	<b>0,00%</b>
10 - TESOURO	240.000	0	240.000	0,00%
<b>3.3.3.90.39.99 - OUTROS SERVIÇOS DE TERCEIROS</b>	<b>0</b>	<b>1.072.020</b>	<b>1.072.020</b>	<b>0,00%</b>
30 - FED	0	1.072.020	1.072.020	0,00%
<b>3.3.3.90.92.20 - OUTRAS DESPESAS DE EXERCÍCIOS ANTERIORES</b>	<b>0</b>	<b>100.000</b>	<b>100.000</b>	<b>0,00%</b>
30 - FED	0	100.000	100.000	0,00%
<b>3.4.4.90.52.32 - MOBILIÁRIO EM GERAL</b>	<b>0</b>	<b>60.000</b>	<b>60.000</b>	<b>0,00%</b>
30 - FED	0	60.000	60.000	0,00%
02.131.0303.6020.0000 - COMUNICAÇÃO INSTITUCIONAL	42.000	0	42.000	0,00%
<b>3.3.3.90.39.92 - DESPESAS MIÚDAS E DE PRONTO PAGAMENTO</b>	<b>42.000</b>	<b>0</b>	<b>42.000</b>	<b>0,00%</b>
10 - TESOURO	42.000	0	42.000	0,00%



Autenticar documento em <http://sempapel.al.sp.gov.br/autenticidade>  
 com o identificador 330037003200380037003A00500052004100, Documento assinado digitalmente  
 conforme art. 14º, II da Lei 14.063/2020.

**PROPOSTA ORÇAMENTÁRIA SETORIAL****Distribuição da Despesa segundo a Natureza - por UO**

**Ano:** 2025  
**Órgão:** 03000 - TRIBUNAL DE JUSTIÇA  
**UO:** 03001 - TRIBUNAL DE JUSTIÇA  
**Programa:** 0303 - PROCESSO JUDICIÁRIO NO TRIBUNAL DE JUSTIÇA  
**PT:** TODAS AS PTs  
**Grupo:** TODOS OS GRUPOS  
**ND:** TODAS AS NDs  
**Fonte:** TODAS AS FONTES

UO / PT / ND / FONTE	VALOR REFERENCIAL	EXPANSÃO	TOTAL PROPOSTA	PERCENTUAL
TOTAL	19.305.469.909	6.606.428.974	25.911.898.883	34,22%



# PROPOSTA ORÇAMENTÁRIA SETORIAL

## Distribuição da Despesa segundo a Natureza - por UO

**Ano:** 2025

**Órgão:** 03000 - TRIBUNAL DE JUSTIÇA

**UO:** 03001 - TRIBUNAL DE JUSTIÇA

**Programa:** 0303 - PROCESSO JUDICIÁRIO NO TRIBUNAL DE JUSTIÇA

**PT:** TODAS AS PTs

**Grupo:** TODOS OS GRUPOS

**ND:** TODAS AS NDs

**Fonte:** TODAS AS FONTES

UO / PT / ND / FONTE	VALOR REFERENCIAL	EXPANSÃO	TOTAL PROPOSTA	PERCENTUAL
<b>03001 - TRIBUNAL DE JUSTIÇA</b>	<b>19.305.469.909</b>	<b>6.606.428.974</b>	<b>25.911.898.883</b>	<b>34,22%</b>
<b>3.3.1.90.01.19 - ATRASADOS-OUTROS PODERES E MINISTÉRIO PÚBLICO</b>	<b>1.575.216.622</b>	<b>0</b>	<b>1.575.216.622</b>	<b>0,00%</b>
10 - TESOURO	1.566.637.152	0	1.566.637.152	0,00%
20 - VINCULADOS ESTADUAIS	8.579.470	0	8.579.470	0,00%
<b>3.3.1.90.03.27 - ATRASADOS-OUTROS PODERES E MINISTÉRIO PÚBLICO</b>	<b>248.762.382</b>	<b>0</b>	<b>248.762.382</b>	<b>0,00%</b>
10 - TESOURO	246.167.382	0	246.167.382	0,00%
20 - VINCULADOS ESTADUAIS	2.595.000	0	2.595.000	0,00%
<b>3.3.1.90.07.01 - CONTRIBUIÇÃO PATRONAL</b>	<b>19.159.177</b>	<b>0</b>	<b>19.159.177</b>	<b>0,00%</b>
10 - TESOURO	18.241.177	0	18.241.177	0,00%
20 - VINCULADOS ESTADUAIS	918.000	0	918.000	0,00%
<b>3.3.1.90.11.11 - PESSOAL CIVIL PAGO PELO DDPE</b>	<b>7.200.289.382</b>	<b>0</b>	<b>7.200.289.382</b>	<b>0,00%</b>
10 - TESOURO	6.581.319.382	0	6.581.319.382	0,00%
20 - VINCULADOS ESTADUAIS	618.970.000	0	618.970.000	0,00%
<b>3.3.1.90.11.12 - PESSOAL CIVIL PAGO PELA UNIDADE</b>	<b>1.369.458.017</b>	<b>0</b>	<b>1.369.458.017</b>	<b>0,00%</b>
10 - TESOURO	1.369.458.017	0	1.369.458.017	0,00%
<b>3.3.1.90.11.28 - PESSOAL CIVIL PAGO DDPE-13º SALÁRIO</b>	<b>614.849.653</b>	<b>0</b>	<b>614.849.653</b>	<b>0,00%</b>
10 - TESOURO	614.849.653	0	614.849.653	0,00%
<b>3.3.1.90.11.29 - PESSOAL CIVIL PAGO PELA UNIDADE-13º SALÁRIO</b>	<b>110.836.989</b>	<b>0</b>	<b>110.836.989</b>	<b>0,00%</b>
10 - TESOURO	110.836.989	0	110.836.989	0,00%
<b>3.3.1.90.11.30 - PESSOAL CIVIL/DDPE-1/3 FÉRIAS</b>	<b>87.360.000</b>	<b>0</b>	<b>87.360.000</b>	<b>0,00%</b>
10 - TESOURO	87.360.000	0	87.360.000	0,00%
<b>3.3.1.90.11.31 - PESSOAL CIVIL PAGO P/UNIDADE-1/3 FÉRIAS</b>	<b>12.572.330</b>	<b>0</b>	<b>12.572.330</b>	<b>0,00%</b>
10 - TESOURO	12.572.330	0	12.572.330	0,00%
<b>3.3.1.90.11.33 - VENC. ATRASADOS-OUTROS PODERES E MIN.PÚBLICO</b>	<b>1.118.901.584</b>	<b>0</b>	<b>1.118.901.584</b>	<b>0,00%</b>
10 - TESOURO	1.118.901.584	0	1.118.901.584	0,00%
<b>3.3.1.90.11.36 - ABONO DE PERMANÊNCIA</b>	<b>252.984.780</b>	<b>0</b>	<b>252.984.780</b>	<b>0,00%</b>
10 - TESOURO	252.984.780	0	252.984.780	0,00%
<b>3.3.1.90.13.23 - PREVIDÊNCIA SOCIAL/PESSOAL CLT</b>	<b>11.871.698</b>	<b>0</b>	<b>11.871.698</b>	<b>0,00%</b>
10 - TESOURO	9.793.998	0	9.793.998	0,00%
20 - VINCULADOS ESTADUAIS	2.077.700	0	2.077.700	0,00%
<b>3.3.1.90.13.24 - PREVIDÊNCIA SOCIAL/PESSOAL COMISSIONADO</b>	<b>17.597.888</b>	<b>0</b>	<b>17.597.888</b>	<b>0,00%</b>
10 - TESOURO	17.597.888	0	17.597.888	0,00%
<b>3.3.1.90.16.13 - HORA EXT</b>	<b>586.560</b>	<b>0</b>	<b>586.560</b>	<b>0,00%</b>



Autenticar documento em <http://serviçoportal.sp.gov.br/autenticidade> com o identificador 330037003200380037003A00500052004100. Documento assinado digitalmente conforme art. 4º, II da Lei 14.063/2020.

# PROPOSTA ORÇAMENTÁRIA SETORIAL

## Distribuição da Despesa segundo a Natureza - por UO

**Ano:** 2025  
**Órgão:** 03000 - TRIBUNAL DE JUSTIÇA  
**UO:** 03001 - TRIBUNAL DE JUSTIÇA  
**Programa:** 0303 - PROCESSO JUDICIÁRIO NO TRIBUNAL DE JUSTIÇA  
**PT:** TODAS AS PTs  
**Grupo:** TODOS OS GRUPOS  
**ND:** TODAS AS NDs  
**Fonte:** TODAS AS FONTES

UO / PT / ND / FONTE	VALOR REFERENCIAL	EXPANSÃO	TOTAL PROPOSTA	PERCENTUAL
10 - TESOURO	496.560	0	496.560	0,00%
20 - VINCULADOS ESTADUAIS	90.000	0	90.000	0,00%
<b>3.3.1.90.92.26 - VENCIMENTOS E VANTAGENS FIXAS EXERCÍCIOS ANT</b>	<b>3.379.653.338</b>	<b>0</b>	<b>3.379.653.338</b>	<b>0,00%</b>
10 - TESOURO	3.373.988.478	0	3.373.988.478	0,00%
20 - VINCULADOS ESTADUAIS	5.664.860	0	5.664.860	0,00%
<b>3.3.1.90.94.12 - INDENIZ.POR DEMISSÃO DE SERVIDOR OU EMPREGADO</b>	<b>3.369.600</b>	<b>0</b>	<b>3.369.600</b>	<b>0,00%</b>
10 - TESOURO	3.169.600	0	3.169.600	0,00%
20 - VINCULADOS ESTADUAIS	200.000	0	200.000	0,00%
<b>3.3.1.90.94.16 - OUTRAS INDENIZAÇÕES DE PESSOAL</b>	<b>0</b>	<b>680.636.719</b>	<b>680.636.719</b>	<b>0,00%</b>
30 - FED	0	680.636.719	680.636.719	0,00%
<b>3.3.1.90.94.34 - REEMB.FÉRIAS-OUTROS POD. E MIN.PÚBLICO-ATIVOS</b>	<b>598.668.772</b>	<b>208.499.675</b>	<b>807.168.447</b>	<b>34,82%</b>
10 - TESOURO	598.668.772	0	598.668.772	0,00%
30 - FED	0	208.499.675	208.499.675	0,00%
<b>3.3.1.90.94.35 - REEMB.FÉRIAS-OUTROS POD /MIN.PÚBLICO-INATIVOS</b>	<b>0</b>	<b>60.863.606</b>	<b>60.863.606</b>	<b>0,00%</b>
30 - FED	0	60.863.606	60.863.606	0,00%
<b>3.3.1.90.96.02 - RESSARC.DESP.PESSOAL REQUISIT.-OUTROS PODERES</b>	<b>30.000</b>	<b>0</b>	<b>30.000</b>	<b>0,00%</b>
20 - VINCULADOS ESTADUAIS	30.000	0	30.000	0,00%
<b>3.3.1.91.13.01 - CONTRIBUIÇÃO PATRONAL À SP PREVIDÊNCIA-SPPREV</b>	<b>2.596.171.685</b>	<b>0</b>	<b>2.596.171.685</b>	<b>0,00%</b>
10 - TESOURO	2.444.420.955	0	2.444.420.955	0,00%
20 - VINCULADOS ESTADUAIS	151.750.730	0	151.750.730	0,00%
<b>3.3.3.90.08.10 - AUXÍLIO-CRECHE E AUXÍLIO-ESCOLA</b>	<b>0</b>	<b>41.760.138</b>	<b>41.760.138</b>	<b>0,00%</b>
30 - FED	0	41.760.138	41.760.138	0,00%
<b>3.3.3.90.08.41 - AUXÍLIO FUNERAL-OUTROS PODERES</b>	<b>0</b>	<b>3.523.606</b>	<b>3.523.606</b>	<b>0,00%</b>
30 - FED	0	3.523.606	3.523.606	0,00%
<b>3.3.3.90.08.44 - AUXÍLIO FUNERAL - OUTROS PODERES - INATIVOS</b>	<b>0</b>	<b>6.028.548</b>	<b>6.028.548</b>	<b>0,00%</b>
30 - FED	0	6.028.548	6.028.548	0,00%
<b>3.3.3.90.08.46 - AUXÍLIO SAÚDE - OUTROS PODERES</b>	<b>0</b>	<b>734.667.676</b>	<b>734.667.676</b>	<b>0,00%</b>
10 - TESOURO	0	11.749.560	11.749.560	0,00%
30 - FED	0	722.918.116	722.918.116	0,00%
<b>3.3.3.90.14.01 - DIÁRIAS PESSOAL CIVIL</b>	<b>0</b>	<b>15.760.008</b>	<b>15.760.008</b>	<b>0,00%</b>
30 - FED	0	15.760.008	15.760.008	0,00%
<b>3.3.3.90.30.10 - GÊNEROS ALIMENTÍCIOS</b>	<b>143.772</b>	<b>11.675.036</b>	<b>11.818.808</b>	<b>8.120,52%</b>
10 - TESOURO	143.772	0	143.772	0,00%



Autenticar documento em <http://sempapel.al.sp.gov.br/autenticidade>  
 com o identificador 330037003200380037003A00500052004100. Documento assinado digitalmente  
 conforme art. 4º, II da Lei 14.063/2020.

# PROPOSTA ORÇAMENTÁRIA SETORIAL

## Distribuição da Despesa segundo a Natureza - por UO

**Ano:** 2025  
**Órgão:** 03000 - TRIBUNAL DE JUSTIÇA  
**UO:** 03001 - TRIBUNAL DE JUSTIÇA  
**Programa:** 0303 - PROCESSO JUDICIÁRIO NO TRIBUNAL DE JUSTIÇA  
**PT:** TODAS AS PTs  
**Grupo:** TODOS OS GRUPOS  
**ND:** TODAS AS NDs  
**Fonte:** TODAS AS FONTES

UO / PT / ND / FONTE	VALOR REFERENCIAL	EXPANSÃO	TOTAL PROPOSTA	PERCENTUAL
20 - VINCULADOS ESTADUAIS	0	8	8	0,00%
30 - FED	0	11.675.025	11.675.025	0,00%
<b>3.3.3.90.30.30 - MEDICAMENTOS E INSUMOS FARMACÊUTICOS</b>	<b>0</b>	<b>2.100.000</b>	<b>2.100.000</b>	<b>0,00%</b>
20 - VINCULADOS ESTADUAIS	0	2.100.000	2.100.000	0,00%
<b>3.3.3.90.30.31 - MAT.MÉDICO, HOSPITALAR E ODONTOLÓGICO</b>	<b>0</b>	<b>1.133.901</b>	<b>1.133.901</b>	<b>0,00%</b>
20 - VINCULADOS ESTADUAIS	0	879.501	879.501	0,00%
30 - FED	0	254.400	254.400	0,00%
<b>3.3.3.90.30.40 - MATERIAL EDUCATIVO E CULTURAL</b>	<b>0</b>	<b>985.300</b>	<b>985.300</b>	<b>0,00%</b>
30 - FED	0	985.300	985.300	0,00%
<b>3.3.3.90.30.41 - MAT.DE ESCRITÓRIO, PAPELARIA E IMPRESSOS</b>	<b>0</b>	<b>10.560.508</b>	<b>10.560.508</b>	<b>0,00%</b>
30 - FED	0	10.560.508	10.560.508	0,00%
<b>3.3.3.90.30.50 - PEÇAS DE REPOSIÇÃO E ACESSÓRIOS</b>	<b>0</b>	<b>81.323</b>	<b>81.323</b>	<b>0,00%</b>
30 - FED	0	81.323	81.323	0,00%
<b>3.3.3.90.30.52 - MAT. P/ CONSERVAÇÃO E MANUTENÇÃO DE IMÓVEIS</b>	<b>0</b>	<b>1.628.862</b>	<b>1.628.862</b>	<b>0,00%</b>
20 - VINCULADOS ESTADUAIS	0	1.523.684	1.523.684	0,00%
30 - FED	0	105.178	105.178	0,00%
<b>3.3.3.90.30.54 - MATERIAL P/ INSTALAÇÃO ELÉTRICA E ELETRÔNICA</b>	<b>0</b>	<b>772.869</b>	<b>772.869</b>	<b>0,00%</b>
20 - VINCULADOS ESTADUAIS	0	772.869	772.869	0,00%
<b>3.3.3.90.30.60 - MATERIAIS E SUPRIMENTOS DE INFORMÁTICA</b>	<b>0</b>	<b>1.700.004</b>	<b>1.700.004</b>	<b>0,00%</b>
30 - FED	0	1.700.004	1.700.004	0,00%
<b>3.3.3.90.30.63 - FARDAMENTO, VEST.,UNIFORME,TECIDO E AVIAMENTO</b>	<b>0</b>	<b>221.900</b>	<b>221.900</b>	<b>0,00%</b>
30 - FED	0	221.900	221.900	0,00%
<b>3.3.3.90.30.90 - OUTROS MATERIAIS DE CONSUMO</b>	<b>36.000</b>	<b>45.283.235</b>	<b>45.319.235</b>	<b>125.786,76%</b>
10 - TESOURO	36.000	1.523.643	1.559.643	4.232,34%
20 - VINCULADOS ESTADUAIS	0	31.429.641	31.429.641	0,00%
30 - FED	0	12.329.951	12.329.951	0,00%
<b>3.3.3.90.33.40 - REGIME DE QUILOMETRAGEM</b>	<b>0</b>	<b>5.400.000</b>	<b>5.400.000</b>	<b>0,00%</b>
30 - FED	0	5.400.000	5.400.000	0,00%
<b>3.3.3.90.33.43 - LOCAÇÃO DE VEÍCULOS, AERONAVES E OUTROS</b>	<b>0</b>	<b>21.438.515</b>	<b>21.438.515</b>	<b>0,00%</b>
30 - FED	0	21.438.515	21.438.515	0,00%
<b>3.3.3.90.33.45 - OUTRAS DESPESAS COM TRANSPORTES E LOCOMOÇÃO</b>	<b>0</b>	<b>200.550</b>	<b>200.550</b>	<b>0,00%</b>
30 - FED	0	200.550	200.550	0,00%
<b>3.3.3.90.33.50 - LOCOMOÇÃO POR MEIO APLICATIVO TRANSPORTE</b>	<b>0</b>	<b>14.901.281</b>	<b>14.901.281</b>	<b>0,00%</b>



Autenticar documento em <http://sempapel.al.sp.gov.br/autenticidade> com o identificador 330037003200380037003A00500052004100. Documento assinado digitalmente conforme art. 4º, II da Lei 14.063/2020.



**PROPOSTA ORÇAMENTÁRIA SETORIAL****Distribuição da Despesa segundo a Natureza - por UO**

**Ano:** 2025  
**Órgão:** 03000 - TRIBUNAL DE JUSTIÇA  
**UO:** 03001 - TRIBUNAL DE JUSTIÇA  
**Programa:** 0303 - PROCESSO JUDICIÁRIO NO TRIBUNAL DE JUSTIÇA  
**PT:** TODAS AS PTs  
**Grupo:** TODOS OS GRUPOS  
**ND:** TODAS AS NDs  
**Fonte:** TODAS AS FONTES

UO / PT / ND / FONTE	VALOR REFERENCIAL	EXPANSÃO	TOTAL PROPOSTA	PERCENTUAL
30 - FED	0	14.901.281	14.901.281	0,00%
<b>3.3.3.90.33.51 - PASSAGENS AÉREAS - VOOS NACIONAIS</b>	<b>215.500</b>	<b>1.584.500</b>	<b>1.800.000</b>	<b>735,26%</b>
10 - TESOURO	215.500	0	215.500	0,00%
30 - FED	0	1.584.500	1.584.500	0,00%
<b>3.3.3.90.35.01 - OUTROS SERV.CONULTORIA, ASSESSORIA E AUDIT.</b>	<b>0</b>	<b>591.600</b>	<b>591.600</b>	<b>0,00%</b>
30 - FED	0	591.600	591.600	0,00%
<b>3.3.3.90.36.03 - CONDOMÍNIO</b>	<b>0</b>	<b>6.720</b>	<b>6.720</b>	<b>0,00%</b>
30 - FED	0	6.720	6.720	0,00%
<b>3.3.3.90.36.11 - OUTRAS REMUNERAÇÕES DE SERVIÇOS PESSOAIS</b>	<b>4.582.202</b>	<b>10.160.022</b>	<b>14.742.224</b>	<b>221,72%</b>
10 - TESOURO	4.582.202	1.270.022	5.852.224	27,71%
30 - FED	0	8.890.000	8.890.000	0,00%
<b>3.3.3.90.36.12 - ENCARGOS SOCIAIS E OBRIG. FISCAIS</b>	<b>998.400</b>	<b>100.920</b>	<b>1.099.320</b>	<b>10,1%</b>
10 - TESOURO	998.400	0	998.400	0,00%
30 - FED	0	100.920	100.920	0,00%
<b>3.3.3.90.36.13 - ESTAGIÁRIOS DIRETAMENTE CONTRATADOS</b>	<b>0</b>	<b>153.846.420</b>	<b>153.846.420</b>	<b>0,00%</b>
30 - FED	0	153.846.420	153.846.420	0,00%
<b>3.3.3.90.36.91 - LOCAÇÃO DE IMÓVEIS</b>	<b>43.292</b>	<b>14.667.617</b>	<b>14.710.909</b>	<b>33.880,66%</b>
10 - TESOURO	43.292	0	43.292	0,00%
30 - FED	0	14.667.617	14.667.617	0,00%
<b>3.3.3.90.37.95 - SERVIÇOS DE VIGILÂNCIA</b>	<b>0</b>	<b>273.040.728</b>	<b>273.040.728</b>	<b>0,00%</b>
20 - VINCULADOS ESTADUAIS	0	273.040.728	273.040.728	0,00%
<b>3.3.3.90.37.96 - SERVIÇOS DE LIMPEZA</b>	<b>0</b>	<b>150.080.448</b>	<b>150.080.448</b>	<b>0,00%</b>
20 - VINCULADOS ESTADUAIS	0	150.080.448	150.080.448	0,00%
<b>3.3.3.90.37.99 - OUTROS SERVIÇOS</b>	<b>0</b>	<b>20.441.124</b>	<b>20.441.124</b>	<b>0,00%</b>
20 - VINCULADOS ESTADUAIS	0	12.944.868	12.944.868	0,00%
30 - FED	0	7.496.256	7.496.256	0,00%
<b>3.3.3.90.39.03 - CONDOMÍNIOS</b>	<b>0</b>	<b>4.265.064</b>	<b>4.265.064</b>	<b>0,00%</b>
30 - FED	0	4.265.064	4.265.064	0,00%
<b>3.3.3.90.39.15 - LOC. DE MÁQUINAS REPROGRÁFICAS S/MÃO DE OBRA</b>	<b>0</b>	<b>3.871.080</b>	<b>3.871.080</b>	<b>0,00%</b>
30 - FED	0	3.871.080	3.871.080	0,00%
<b>3.3.3.90.39.19 - LOCAÇÃO DE MÁQUINAS E EQUIPAMENTOS DIVERSOS</b>	<b>0</b>	<b>332.784</b>	<b>332.784</b>	<b>0,00%</b>
30 - FED	0	332.784	332.784	0,00%
<b>3.3.3.90.39.21 - SERVIÇOS DE MANUTENÇÃO DE DADOS</b>	<b>0</b>	<b>39.999.996</b>	<b>39.999.996</b>	<b>0,00%</b>



Autenticar documento em <http://sempapel.al.sp.gov.br/portal/cidade>  
 com o identificador 330037003200380037003A00500052004100. Documento assinado digitalmente  
 conforme art. 4º, II da Lei 14.063/2020.

# PROPOSTA ORÇAMENTÁRIA SETORIAL

## Distribuição da Despesa segundo a Natureza - por UO

**Ano:** 2025  
**Órgão:** 03000 - TRIBUNAL DE JUSTIÇA  
**UO:** 03001 - TRIBUNAL DE JUSTIÇA  
**Programa:** 0303 - PROCESSO JUDICIÁRIO NO TRIBUNAL DE JUSTIÇA  
**PT:** TODAS AS PTs  
**Grupo:** TODOS OS GRUPOS  
**ND:** TODAS AS NDs  
**Fonte:** TODAS AS FONTES

UO / PT / ND / FONTE	VALOR REFERENCIAL	EXPANSÃO	TOTAL PROPOSTA	PERCENTUAL
10 - TESOURO	0	39.999.996	39.999.996	0,00%
<b>3.3.3.90.39.25 - SERVIÇOS DE CORREIOS</b>	<b>0</b>	<b>165.409.968</b>	<b>165.409.968</b>	<b>0,00%</b>
20 - VINCULADOS ESTADUAIS	0	165.409.968	165.409.968	0,00%
<b>3.3.3.90.39.26 - PUBLICIDADE LEGAL</b>	<b>0</b>	<b>90.000</b>	<b>90.000</b>	<b>0,00%</b>
30 - FED	0	90.000	90.000	0,00%
<b>3.3.3.90.39.27 - GERENCIAMENTO DE ABASTECIMENTO COMBUSTÍVEIS</b>	<b>0</b>	<b>8.637.996</b>	<b>8.637.996</b>	<b>0,00%</b>
30 - FED	0	8.637.996	8.637.996	0,00%
<b>3.3.3.90.39.36 - DEDETIZAÇÃO, DESINSETIZAÇÃO E DESRATIZAÇÃO</b>	<b>0</b>	<b>630.857</b>	<b>630.857</b>	<b>0,00%</b>
20 - VINCULADOS ESTADUAIS	0	226.008	226.008	0,00%
30 - FED	0	404.849	404.849	0,00%
<b>3.3.3.90.39.41 - SERVIÇO DE LAVANDERIA</b>	<b>0</b>	<b>75.144</b>	<b>75.144</b>	<b>0,00%</b>
20 - VINCULADOS ESTADUAIS	0	75.144	75.144	0,00%
<b>3.3.3.90.39.43 - ASSINATURAS DE JORNAIS, PERIÓDICOS E CLIPAGEM</b>	<b>0</b>	<b>223.044</b>	<b>223.044</b>	<b>0,00%</b>
20 - VINCULADOS ESTADUAIS	0	121.428	121.428	0,00%
30 - FED	0	101.616	101.616	0,00%
<b>3.3.3.90.39.45 - OUTROS SEGUROS</b>	<b>0</b>	<b>327.000</b>	<b>327.000</b>	<b>0,00%</b>
30 - FED	0	327.000	327.000	0,00%
<b>3.3.3.90.39.46 - SERVIÇOS MÉDICOS,HOSPITALARES E ODONTOLÓGICOS</b>	<b>0</b>	<b>12.867.732</b>	<b>12.867.732</b>	<b>0,00%</b>
20 - VINCULADOS ESTADUAIS	0	12.867.732	12.867.732	0,00%
<b>3.3.3.90.39.49 - ESTAGIÁRIOS CONTRATADOS POR INSTITUIÇÕES</b>	<b>0</b>	<b>1.594.452</b>	<b>1.594.452</b>	<b>0,00%</b>
30 - FED	0	1.594.452	1.594.452	0,00%
<b>3.3.3.90.39.56 - ALIMEN. E/OU HOSPED.P/EVENTOS PROGR.P/INSTIT.</b>	<b>0</b>	<b>2.425.152</b>	<b>2.425.152</b>	<b>0,00%</b>
30 - FED	0	2.425.152	2.425.152	0,00%
<b>3.3.3.90.39.61 - CONTRATAÇÃO DE CURSOS PARA SERVIDOR PÚBLICO</b>	<b>0</b>	<b>3.160.452</b>	<b>3.160.452</b>	<b>0,00%</b>
30 - FED	0	3.160.452	3.160.452	0,00%
<b>3.3.3.90.39.65 - SERVIÇOS DE COPA, COPEIRAGEM</b>	<b>0</b>	<b>337.464</b>	<b>337.464</b>	<b>0,00%</b>
20 - VINCULADOS ESTADUAIS	0	337.464	337.464	0,00%
<b>3.3.3.90.39.73 - FORNEC.ALIMENTAÇÃO PREPARADA-DEMAIS SERV.PUBL</b>	<b>0</b>	<b>372.204</b>	<b>372.204</b>	<b>0,00%</b>
20 - VINCULADOS ESTADUAIS	0	228.204	228.204	0,00%
30 - FED	0	144.000	144.000	0,00%
<b>3.3.3.90.39.79 - CONSERVAÇÃO E MANUTENÇÃO DE IMÓVEIS</b>	<b>0</b>	<b>63.392.594</b>	<b>63.392.594</b>	<b>0,00%</b>
20 - VINCULADOS ESTADUAIS	0	5.182.736	5.182.736	0,00%
30 - FED	0	58.209.858	58.209.858	0,00%



Autenticar documento em <http://sempapel.al.sp.gov.br/autenticidade>  
 com o identificador 330037003200380037003A00500052004100. Documento assinado digitalmente  
 conforme art. 4º, II da Lei 14.063/2020.

# PROPOSTA ORÇAMENTÁRIA SETORIAL

## Distribuição da Despesa segundo a Natureza - por UO

**Ano:** 2025

**Órgão:** 03000 - TRIBUNAL DE JUSTIÇA

**UO:** 03001 - TRIBUNAL DE JUSTIÇA

**Programa:** 0303 - PROCESSO JUDICIÁRIO NO TRIBUNAL DE JUSTIÇA

**PT:** TODAS AS PTs

**Grupo:** TODOS OS GRUPOS

**ND:** TODAS AS NDs

**Fonte:** TODAS AS FONTES

UO / PT / ND / FONTE	VALOR REFERENCIAL	EXPANSÃO	TOTAL PROPOSTA	PERCENTUAL
<b>3.3.3.90.39.80 - CONSERV.E MANUT.DE BENS MÓVEIS E EQUIPAMENTOS</b>	<b>0</b>	<b>27.545.424</b>	<b>27.545.424</b>	<b>0,00%</b>
20 - VINCULADOS ESTADUAIS	0	1.036.272	1.036.272	0,00%
30 - FED	0	26.509.152	26.509.152	0,00%
<b>3.3.3.90.39.81 - REFORMAS SEM AMPLIAÇÃO DO IMÓVEL</b>	<b>0</b>	<b>230.960.965</b>	<b>230.960.965</b>	<b>0,00%</b>
10 - TESOURO	0	1.735.202	1.735.202	0,00%
20 - VINCULADOS ESTADUAIS	0	179.402.299	179.402.299	0,00%
30 - FED	0	49.823.464	49.823.464	0,00%
<b>3.3.3.90.39.83 - SERVIÇOS GRÁFICOS</b>	<b>0</b>	<b>36.000</b>	<b>36.000</b>	<b>0,00%</b>
30 - FED	0	36.000	36.000	0,00%
<b>3.3.3.90.39.91 - LOCAÇÃO DE IMÓVEIS</b>	<b>892.212</b>	<b>101.102.520</b>	<b>101.994.732</b>	<b>11.331,67%</b>
10 - TESOURO	892.212	0	892.212	0,00%
30 - FED	0	101.102.520	101.102.520	0,00%
<b>3.3.3.90.39.92 - DESPESAS MIÚDAS E DE PRONTO PAGAMENTO</b>	<b>15.280.140</b>	<b>0</b>	<b>15.280.140</b>	<b>0,00%</b>
10 - TESOURO	15.280.140	0	15.280.140	0,00%
<b>3.3.3.90.39.93 - VERBA DE REPRESENTAÇÃO</b>	<b>360.000</b>	<b>0</b>	<b>360.000</b>	<b>0,00%</b>
10 - TESOURO	360.000	0	360.000	0,00%
<b>3.3.3.90.39.99 - OUTROS SERVIÇOS DE TERCEIROS</b>	<b>28.068</b>	<b>269.987.112</b>	<b>270.015.180</b>	<b>961.903,63%</b>
10 - TESOURO	28.068	449.880	477.948	1.602,82%
20 - VINCULADOS ESTADUAIS	0	149.920.032	149.920.032	0,00%
30 - FED	0	119.617.104	119.617.104	0,00%
50 - TRANSFERENCIAS FEDERAIS	0	96	96	0,00%
<b>3.3.3.90.40.07 - MANUTENÇÃO DE SOFTWARE</b>	<b>0</b>	<b>200.499.984</b>	<b>200.499.984</b>	<b>0,00%</b>
10 - TESOURO	0	34.999.992	34.999.992	0,00%
20 - VINCULADOS ESTADUAIS	0	150.499.992	150.499.992	0,00%
30 - FED	0	15.000.000	15.000.000	0,00%
<b>3.3.3.90.40.08 - LOCAÇÃO DE SOFTWARE</b>	<b>0</b>	<b>334.356</b>	<b>334.356</b>	<b>0,00%</b>
30 - FED	0	334.356	334.356	0,00%
<b>3.3.3.90.40.12 - SUPORTE USUÁRIOS DE TECNOLOGIA DA INFORMAÇÃO</b>	<b>0</b>	<b>56.932.068</b>	<b>56.932.068</b>	<b>0,00%</b>
20 - VINCULADOS ESTADUAIS	0	56.932.068	56.932.068	0,00%
<b>3.3.3.90.40.14 - LOCAÇÃO EQUIPAMENTOS TECNOLOGIA DA INFORMAÇÃO</b>	<b>0</b>	<b>21.735.732</b>	<b>21.735.732</b>	<b>0,00%</b>
30 - FED	0	21.735.732	21.735.732	0,00%
<b>3.3.3.90.40.18 - SALA COFRE</b>	<b>0</b>	<b>7.308.636</b>	<b>7.308.636</b>	<b>0,00%</b>
20 - VINCULADOS ESTADUAIS	0	7.308.636	7.308.636	0,00%



Autenticar documento em <http://sempapel.al.sp.gov.br/autenticidade>  
com o identificador 330037003200380037003A00500052004100. Documento assinado digitalmente  
conforme art. 4º, II da Lei 14.063/2020.

# PROPOSTA ORÇAMENTÁRIA SETORIAL

## Distribuição da Despesa segundo a Natureza - por UO

Ano: 2025  
 Órgão: 03000 - TRIBUNAL DE JUSTIÇA  
 UO: 03001 - TRIBUNAL DE JUSTIÇA  
 Programa: 0303 - PROCESSO JUDICIÁRIO NO TRIBUNAL DE JUSTIÇA  
 PT: TODAS AS PTs  
 Grupo: TODOS OS GRUPOS  
 ND: TODAS AS NDs  
 Fonte: TODAS AS FONTES

UO / PT / ND / FONTE	VALOR REFERENCIAL	EXPANSÃO	TOTAL PROPOSTA	PERCENTUAL
<b>3.3.3.90.40.19 - DIGITAÇÃO, DIGITALIZAÇÃO E PREPARAÇÃO DE DADOS</b>	<b>0</b>	<b>43.923.144</b>	<b>43.923.144</b>	<b>0,00%</b>
20 - VINCULADOS ESTADUAIS	0	42.137.640	42.137.640	0,00%
30 - FED	0	1.785.504	1.785.504	0,00%
<b>3.3.3.90.40.20 - TELEFONIA DE VOZ SOBRE IP</b>	<b>0</b>	<b>20.699.628</b>	<b>20.699.628</b>	<b>0,00%</b>
30 - FED	0	20.699.628	20.699.628	0,00%
<b>3.3.3.90.40.90 - SERVIÇOS DE TECNOLOGIA DA INFORMAÇÃO</b>	<b>0</b>	<b>520.235.676</b>	<b>520.235.676</b>	<b>0,00%</b>
10 - TESOURO	0	136.847.652	136.847.652	0,00%
20 - VINCULADOS ESTADUAIS	0	96.339.120	96.339.120	0,00%
30 - FED	0	287.048.904	287.048.904	0,00%
<b>3.3.3.90.46.01 - AUXÍLIO-ALIMENTAÇÃO</b>	<b>0</b>	<b>710.896.502</b>	<b>710.896.502</b>	<b>0,00%</b>
10 - TESOURO	0	30.895.392	30.895.392	0,00%
30 - FED	0	680.001.110	680.001.110	0,00%
<b>3.3.3.90.47.20 - OUTRAS OBRIGAÇÕES TRIBUTÁRIAS E CONTRIBUTIVAS</b>	<b>245.100</b>	<b>0</b>	<b>245.100</b>	<b>0,00%</b>
10 - TESOURO	245.100	0	245.100	0,00%
<b>3.3.3.90.49.01 - AUXÍLIO-TRANSPORTE</b>	<b>0</b>	<b>73.672.281</b>	<b>73.672.281</b>	<b>0,00%</b>
10 - TESOURO	0	4.770.612	4.770.612	0,00%
30 - FED	0	68.901.669	68.901.669	0,00%
<b>3.3.3.90.50.11 - ENERGIA ELÉTRICA</b>	<b>30.514.950</b>	<b>2.473.050</b>	<b>32.988.000</b>	<b>8,1%</b>
10 - TESOURO	30.514.950	2.473.050	32.988.000	8,1%
<b>3.3.3.90.50.12 - TELEFONIA FIXA</b>	<b>171.288</b>	<b>0</b>	<b>171.288</b>	<b>0,00%</b>
10 - TESOURO	171.288	0	171.288	0,00%
<b>3.3.3.90.50.13 - ÁGUA E ESGOTOS</b>	<b>14.825.400</b>	<b>0</b>	<b>14.825.400</b>	<b>0,00%</b>
10 - TESOURO	14.825.400	0	14.825.400	0,00%
<b>3.3.3.90.50.14 - GÁS ENCANADO</b>	<b>144.000</b>	<b>0</b>	<b>144.000</b>	<b>0,00%</b>
10 - TESOURO	144.000	0	144.000	0,00%
<b>3.3.3.90.50.15 - OUTROS SERVIÇOS DE UTILIDADE PÚBLICA</b>	<b>18.042.732</b>	<b>0</b>	<b>18.042.732</b>	<b>0,00%</b>
10 - TESOURO	18.042.732	0	18.042.732	0,00%
<b>3.3.3.90.50.17 - TELEFONIA MÓVEL CELULAR</b>	<b>606.396</b>	<b>0</b>	<b>606.396</b>	<b>0,00%</b>
10 - TESOURO	606.396	0	606.396	0,00%
<b>3.3.3.90.92.20 - OUTRAS DESPESAS DE EXERCÍCIOS ANTERIORES</b>	<b>0</b>	<b>26.800.000</b>	<b>26.800.000</b>	<b>0,00%</b>
20 - VINCULADOS ESTADUAIS	0	2.000.000	2.000.000	0,00%
30 - FED	0	24.800.000	24.800.000	0,00%
<b>3.3.3.90.92.21 - DIÁRIAS</b>	<b>0</b>	<b>110.918.608</b>	<b>110.918.608</b>	<b>0,00%</b>



Autenticar documento em <http://sempapel.al.sp.gov.br/autenticidade>  
 com o identificador 330037003200380037003A00500052004100. Documento assinado digitalmente  
 conforme art. 4º, II da Lei 14.063/2020.

**PROPOSTA ORÇAMENTÁRIA SETORIAL****Distribuição da Despesa segundo a Natureza - por UO**

**Ano:** 2025  
**Órgão:** 03000 - TRIBUNAL DE JUSTIÇA  
**UO:** 03001 - TRIBUNAL DE JUSTIÇA  
**Programa:** 0303 - PROCESSO JUDICIÁRIO NO TRIBUNAL DE JUSTIÇA  
**PT:** TODAS AS PTs  
**Grupo:** TODOS OS GRUPOS  
**ND:** TODAS AS NDs  
**Fonte:** TODAS AS FONTES

UO / PT / ND / FONTE	VALOR REFERENCIAL	EXPANSÃO	TOTAL PROPOSTA	PERCENTUAL
30 - FED	0	110.918.608	110.918.608	0,00%
<b>3.3.3.90.93.08 - RESSARCIMENTO DE ASSIST. MÉDICA/ODONTOLÓGICA</b>	<b>0</b>	<b>201.973.183</b>	<b>201.973.183</b>	<b>0,00%</b>
30 - FED	0	201.973.183	201.973.183	0,00%
<b>3.3.3.90.93.15 - AJUDA DE CUSTO-PESSOAL CIVIL</b>	<b>0</b>	<b>3.000.000</b>	<b>3.000.000</b>	<b>0,00%</b>
30 - FED	0	3.000.000	3.000.000	0,00%
<b>3.3.3.90.93.17 - INDENIZAÇÃO TERMOS DEC.40.177/95 E ALT.POST.</b>	<b>0</b>	<b>1.635.388</b>	<b>1.635.388</b>	<b>0,00%</b>
30 - FED	0	1.635.388	1.635.388	0,00%
<b>3.3.3.90.93.20 - CUSTEIO DE DILIGÊNCIAS DE OFICIAIS DE JUSTIÇA</b>	<b>0</b>	<b>618.991.476</b>	<b>618.991.476</b>	<b>0,00%</b>
20 - VINCULADOS ESTADUAIS	0	508.652.520	508.652.520	0,00%
30 - FED	0	110.338.956	110.338.956	0,00%
<b>3.3.3.90.93.25 - RESTITUIÇÃO-TERMO DE COOPERAÇÃO-TJ/SSP (PM)</b>	<b>0</b>	<b>31.806.720</b>	<b>31.806.720</b>	<b>0,00%</b>
30 - FED	0	31.806.720	31.806.720	0,00%
<b>3.4.4.90.39.99 - OUTROS SERV. DE TERCEIROS</b>	<b>0</b>	<b>2.159.987</b>	<b>2.159.987</b>	<b>0,00%</b>
20 - VINCULADOS ESTADUAIS	0	499.992	499.992	0,00%
30 - FED	0	1.659.995	1.659.995	0,00%
<b>3.4.4.90.40.09 - DESENVOLVIMENTO DE SOFTWARE</b>	<b>0</b>	<b>9.469.260</b>	<b>9.469.260</b>	<b>0,00%</b>
30 - FED	0	9.469.260	9.469.260	0,00%
<b>3.4.4.90.40.62 - ATUALIZAÇÃO, AQUISIÇÃO OU CESSÃO DE SOFTWARE</b>	<b>0</b>	<b>118.138.800</b>	<b>118.138.800</b>	<b>0,00%</b>
30 - FED	0	118.138.800	118.138.800	0,00%
<b>3.4.4.90.51.30 - EXECUÇÃO DE OBRAS E INSTALAÇÕES</b>	<b>0</b>	<b>55.199.988</b>	<b>55.199.988</b>	<b>0,00%</b>
30 - FED	0	55.199.988	55.199.988	0,00%
<b>3.4.4.90.52.10 - VEÍCULOS DIVERSOS</b>	<b>0</b>	<b>41.106.912</b>	<b>41.106.912</b>	<b>0,00%</b>
30 - FED	0	41.106.912	41.106.912	0,00%
<b>3.4.4.90.52.20 - EQUIPAMENTOS DE TECNOLOGIA DA INFORMAÇÃO</b>	<b>0</b>	<b>251.901.420</b>	<b>251.901.420</b>	<b>0,00%</b>
10 - TESOURO	0	20.000.000	20.000.000	0,00%
20 - VINCULADOS ESTADUAIS	0	227.442.140	227.442.140	0,00%
30 - FED	0	4.459.280	4.459.280	0,00%
<b>3.4.4.90.52.31 - MÁQUINAS E MOTORES</b>	<b>0</b>	<b>241.916</b>	<b>241.916</b>	<b>0,00%</b>
30 - FED	0	241.916	241.916	0,00%
<b>3.4.4.90.52.32 - MOBILIÁRIO EM GERAL</b>	<b>0</b>	<b>11.744.522</b>	<b>11.744.522</b>	<b>0,00%</b>
30 - FED	0	11.744.522	11.744.522	0,00%
<b>3.4.4.90.52.34 - OUTROS EQUIP.E MATERIAL PERMANENTE</b>	<b>0</b>	<b>23.276.730</b>	<b>23.276.730</b>	<b>0,00%</b>
30 - FED	0	23.276.730	23.276.730	0,00%



Autenticar documento em <http://sempapel.al.sp.gov.br/autenticidade>  
 com o identificador 330037003200380037003A00500052004100. Documento assinado digitalmente  
 conforme art. 4º, II da Lei 14.063/2020.

**PROPOSTA ORÇAMENTÁRIA SETORIAL****Distribuição da Despesa segundo a Natureza - por UO**

**Ano:** 2025  
**Órgão:** 03000 - TRIBUNAL DE JUSTIÇA  
**UO:** 03001 - TRIBUNAL DE JUSTIÇA  
**Programa:** 0303 - PROCESSO JUDICIÁRIO NO TRIBUNAL DE JUSTIÇA  
**PT:** TODAS AS PTs  
**Grupo:** TODOS OS GRUPOS  
**ND:** TODAS AS NDs  
**Fonte:** TODAS AS FONTES

UO / PT / ND / FONTE	VALOR REFERENCIAL	EXPANSÃO	TOTAL PROPOSTA	PERCENTUAL
<b>3.4.4.90.52.35 - EQUIP. E MOBIL. MÉD.-HOSPITALAR,ODONTOLÓGICO</b>	<b>0</b>	<b>274.630</b>	<b>274.630</b>	<b>0,00%</b>
30 - FED	0	274.630	274.630	0,00%
<b>3.4.4.90.52.42 - AQUISIÇÃO DE SOFTWARE PRONTO</b>	<b>0</b>	<b>1.890.002</b>	<b>1.890.002</b>	<b>0,00%</b>
30 - FED	0	1.890.002	1.890.002	0,00%
<b>3.4.4.90.92.01 - OUTRAS DESPESAS DE EXERCÍCIOS ANTERIORES</b>	<b>0</b>	<b>5.200.000</b>	<b>5.200.000</b>	<b>0,00%</b>
30 - FED	0	5.200.000	5.200.000	0,00%
<b>3.4.5.90.61.03 - AQUISIÇÃO DE IMÓVEIS</b>	<b>0</b>	<b>12</b>	<b>12</b>	<b>0,00%</b>
30 - FED	0	12	12	0,00%
<b>TOTAL</b>	<b>19.305.469.909</b>	<b>6.606.428.974</b>	<b>25.911.898.883</b>	<b>34,22%</b>



# PROPOSTA ORÇAMENTÁRIA SETORIAL

## Distribuição da Despesa segundo a Natureza - por UO

Ano: 2025  
 Órgão: 06000 - TRIBUNAL DE JUSTIÇA MILITAR  
 UO: 06001 - TRIBUNAL DE JUSTIÇA MILITAR  
 Programa: 0600 - GESTÃO E MANUTENÇÃO DA JUSTIÇA MILITAR DO ESTADO  
 PT: TODAS AS PTs  
 Grupo: TODOS OS GRUPOS  
 ND: TODAS AS NDs  
 Fonte: TODAS AS FONTES

UO / PT / ND / FONTE	VALOR REFERENCIAL	EXPANSÃO	TOTAL PROPOSTA	PERCENTUAL
<b>06001 - TRIBUNAL DE JUSTIÇA MILITAR</b>	<b>105.932.563</b>	<b>9.455.264</b>	<b>115.387.827</b>	<b>8,92%</b>
02.061.0600.4832.0000 - JULGAMENTO DE PROCESSOS NA JUSTIÇA MILITAR	105.932.563	7.055.264	112.987.827	6,66%
<b>3.3.1.90.07.01 - CONTRIBUIÇÃO PATRONAL</b>	<b>70.200</b>	<b>0</b>	<b>70.200</b>	<b>0,00%</b>
10 - TESOURO	70.200	0	70.200	0,00%
<b>3.3.1.90.11.11 - PESSOAL CIVIL PAGO PELO DDPE</b>	<b>67.067.900</b>	<b>0</b>	<b>67.067.900</b>	<b>0,00%</b>
10 - TESOURO	67.067.900	0	67.067.900	0,00%
<b>3.3.1.90.11.28 - PESSOAL CIVIL PAGO DDPE-13º SALÁRIO</b>	<b>4.070.300</b>	<b>0</b>	<b>4.070.300</b>	<b>0,00%</b>
10 - TESOURO	4.070.300	0	4.070.300	0,00%
<b>3.3.1.90.11.30 - PESSOAL CIVIL/DDPE-1/3 FÉRIAS</b>	<b>217.600</b>	<b>0</b>	<b>217.600</b>	<b>0,00%</b>
10 - TESOURO	217.600	0	217.600	0,00%
<b>3.3.1.90.11.36 - ABONO DE PERMANÊNCIA</b>	<b>1.498.100</b>	<b>0</b>	<b>1.498.100</b>	<b>0,00%</b>
10 - TESOURO	1.498.100	0	1.498.100	0,00%
<b>3.3.1.90.13.24 - PREVIDÊNCIA SOCIAL/PESSOAL COMISSIONADO</b>	<b>171.200</b>	<b>0</b>	<b>171.200</b>	<b>0,00%</b>
10 - TESOURO	171.200	0	171.200	0,00%
<b>3.3.1.90.92.26 - VENCIMENTOS E VANTAGENS FIXAS EXERCÍCIOS ANT</b>	<b>6.000.000</b>	<b>0</b>	<b>6.000.000</b>	<b>0,00%</b>
10 - TESOURO	6.000.000	0	6.000.000	0,00%
<b>3.3.1.91.13.01 - CONTRIBUIÇÃO PATRONAL À SP PREVIDÊNCIA-SPPREV</b>	<b>13.145.100</b>	<b>0</b>	<b>13.145.100</b>	<b>0,00%</b>
10 - TESOURO	13.145.100	0	13.145.100	0,00%
<b>3.3.3.90.08.10 - AUXÍLIO-CRECHE E AUXÍLIO-ESCOLA</b>	<b>254.400</b>	<b>0</b>	<b>254.400</b>	<b>0,00%</b>
10 - TESOURO	254.400	0	254.400	0,00%
<b>3.3.3.90.08.41 - AUXÍLIO FUNERAL-OUTROS PODERES</b>	<b>38.160</b>	<b>0</b>	<b>38.160</b>	<b>0,00%</b>
10 - TESOURO	38.160	0	38.160	0,00%
<b>3.3.3.90.14.01 - DIÁRIAS PESSOAL CIVIL</b>	<b>349.800</b>	<b>0</b>	<b>349.800</b>	<b>0,00%</b>
10 - TESOURO	349.800	0	349.800	0,00%
<b>3.3.3.90.30.10 - GÊNEROS ALIMENTÍCIOS</b>	<b>27.252</b>	<b>0</b>	<b>27.252</b>	<b>0,00%</b>
10 - TESOURO	27.252	0	27.252	0,00%
<b>3.3.3.90.30.14 - MATERIAL DE LIMPEZA</b>	<b>61.212</b>	<b>0</b>	<b>61.212</b>	<b>0,00%</b>
10 - TESOURO	61.212	0	61.212	0,00%
<b>3.3.3.90.30.41 - MAT.DE ESCRITÓRIO, PAPELARIA E IMPRESSOS</b>	<b>40.884</b>	<b>0</b>	<b>40.884</b>	<b>0,00%</b>
10 - TESOURO	40.884	0	40.884	0,00%
<b>3.3.3.90.30.52 - MAT. P/ CONSERVAÇÃO E MANUTENÇÃO DE IMÓVEIS</b>	<b>11.796</b>	<b>0</b>	<b>11.796</b>	<b>0,00%</b>
10 - TESOURO	11.796	0	11.796	0,00%
<b>3.3.3.90.30.60 - MATERIAIS DE INFORMÁTICA</b>	<b>45.372</b>	<b>0</b>	<b>45.372</b>	<b>0,00%</b>



Autenticar documento em <http://sempapal.sp.gov.br/autenticidade>  
 com o identificador 330037003200380037003A00500052004100. Documento assinado digitalmente  
 conforme art. 4º, II da Lei 14.063/2020.

# PROPOSTA ORÇAMENTÁRIA SETORIAL

## Distribuição da Despesa segundo a Natureza - por UO

**Ano:** 2025

**Órgão:** 06000 - TRIBUNAL DE JUSTIÇA MILITAR

**UO:** 06001 - TRIBUNAL DE JUSTIÇA MILITAR

**Programa:** 0600 - GESTÃO E MANUTENÇÃO DA JUSTIÇA MILITAR DO ESTADO

**PT:** TODAS AS PTs

**Grupo:** TODOS OS GRUPOS

**ND:** TODAS AS NDs

**Fonte:** TODAS AS FONTES

UO / PT / ND / FONTE	VALOR REFERENCIAL	EXPANSÃO	TOTAL PROPOSTA	PERCENTUAL
10 - TESOURO	45.372	0	45.372	0,00%
<b>3.3.3.90.30.90 - OUTROS MATERIAIS DE CONSUMO</b>	<b>0</b>	<b>19.500</b>	<b>19.500</b>	<b>0,00%</b>
10 - TESOURO	0	19.500	19.500	0,00%
<b>3.3.3.90.33.51 - PASSAGENS AÉREAS - VOOS NACIONAIS</b>	<b>270.300</b>	<b>0</b>	<b>270.300</b>	<b>0,00%</b>
10 - TESOURO	270.300	0	270.300	0,00%
<b>3.3.3.90.35.04 - SERVIÇOS DE CONSULTORIA - PESSOA JURÍDICA</b>	<b>360.000</b>	<b>0</b>	<b>360.000</b>	<b>0,00%</b>
10 - TESOURO	360.000	0	360.000	0,00%
<b>3.3.3.90.36.11 - OUTRAS REMUNERAÇÕES DE SERVIÇOS PESSOAIS</b>	<b>12.720</b>	<b>0</b>	<b>12.720</b>	<b>0,00%</b>
10 - TESOURO	12.720	0	12.720	0,00%
<b>3.3.3.90.36.12 - ENCARGOS SOCIAIS E OBRIG. FISCAIS</b>	<b>2.544</b>	<b>0</b>	<b>2.544</b>	<b>0,00%</b>
10 - TESOURO	2.544	0	2.544	0,00%
<b>3.3.3.90.37.96 - SERVIÇOS DE LIMPEZA</b>	<b>628.140</b>	<b>0</b>	<b>628.140</b>	<b>0,00%</b>
10 - TESOURO	628.140	0	628.140	0,00%
<b>3.3.3.90.39.15 - LOC. DE MÁQUINAS REPROGRÁFICAS S/MÃO DE OBRA</b>	<b>22.896</b>	<b>0</b>	<b>22.896</b>	<b>0,00%</b>
10 - TESOURO	22.896	0	22.896	0,00%
<b>3.3.3.90.39.19 - LOCAÇÃO DE MÁQUINAS E EQUIPAMENTOS DIVERSOS</b>	<b>170.112</b>	<b>0</b>	<b>170.112</b>	<b>0,00%</b>
10 - TESOURO	170.112	0	170.112	0,00%
<b>3.3.3.90.39.21 - SERVIÇOS DE COMUNICAÇÃO DE DADOS</b>	<b>39.396</b>	<b>0</b>	<b>39.396</b>	<b>0,00%</b>
10 - TESOURO	39.396	0	39.396	0,00%
<b>3.3.3.90.39.25 - SERVIÇOS DE CORREIOS</b>	<b>50.880</b>	<b>0</b>	<b>50.880</b>	<b>0,00%</b>
10 - TESOURO	50.880	0	50.880	0,00%
<b>3.3.3.90.39.43 - ASSINATURAS DE JORNAIS, PERIÓDICOS E CLIPAGEM</b>	<b>15.360</b>	<b>0</b>	<b>15.360</b>	<b>0,00%</b>
10 - TESOURO	15.360	0	15.360	0,00%
<b>3.3.3.90.39.45 - OUTROS SEGUROS</b>	<b>39.408</b>	<b>0</b>	<b>39.408</b>	<b>0,00%</b>
10 - TESOURO	39.408	0	39.408	0,00%
<b>3.3.3.90.39.49 - ESTAGIÁRIOS CONTRATADOS POR INSTITUIÇÕES</b>	<b>516.600</b>	<b>0</b>	<b>516.600</b>	<b>0,00%</b>
10 - TESOURO	516.600	0	516.600	0,00%
<b>3.3.3.90.39.60 - REALIZAÇÃO DE CONCURSO PÚBLICO</b>	<b>146.400</b>	<b>0</b>	<b>146.400</b>	<b>0,00%</b>
10 - TESOURO	146.400	0	146.400	0,00%
<b>3.3.3.90.39.61 - CONTRATAÇÃO DE CURSOS PARA SERVIDOR PÚBLICO</b>	<b>87.608</b>	<b>0</b>	<b>87.608</b>	<b>0,00%</b>
10 - TESOURO	87.608	0	87.608	0,00%
<b>3.3.3.90.39.73 - FORNEC. ALIMENTAÇÃO PREPARADA-DEMAIS SERV. PUBL.</b>	<b>128.400</b>	<b>0</b>	<b>128.400</b>	<b>0,00%</b>
10 - TESOURO	128.400	0	128.400	0,00%



Autenticar documento em <http://sempapel.al.sp.gov.br/autenticidade>  
com o identificador 330037003200380037003A00500052004100. Documento assinado digitalmente  
conforme art. 4º, II da Lei 14.063/2020.



# PROPOSTA ORÇAMENTÁRIA SETORIAL

## Distribuição da Despesa segundo a Natureza - por UO

**Ano:** 2025

**Órgão:** 06000 - TRIBUNAL DE JUSTIÇA MILITAR

**UO:** 06001 - TRIBUNAL DE JUSTIÇA MILITAR

**Programa:** 0600 - GESTÃO E MANUTENÇÃO DA JUSTIÇA MILITAR DO ESTADO

**PT:** TODAS AS PTs

**Grupo:** TODOS OS GRUPOS

**ND:** TODAS AS NDs

**Fonte:** TODAS AS FONTES

UO / PT / ND / FONTE	VALOR REFERENCIAL	EXPANSÃO	TOTAL PROPOSTA	PERCENTUAL
<b>3.3.3.90.39.80 - CONSERV.E MANUT.DE BENS MÓVEIS E EQUIPAMENTOS</b>	<b>37.884</b>	<b>0</b>	<b>37.884</b>	<b>0,00%</b>
10 - TESOURO	37.884	0	37.884	0,00%
<b>3.3.3.90.39.81 - REFORMAS SEM AMPLIAÇÃO DO IMÓVEL</b>	<b>0</b>	<b>2.180.200</b>	<b>2.180.200</b>	<b>0,00%</b>
10 - TESOURO	0	2.180.200	2.180.200	0,00%
<b>3.3.3.90.39.92 - DESPESAS MIÚDAS E DE PRONTO PAGAMENTO</b>	<b>508.800</b>	<b>0</b>	<b>508.800</b>	<b>0,00%</b>
10 - TESOURO	508.800	0	508.800	0,00%
<b>3.3.3.90.39.93 - VERBA DE REPRESENTAÇÃO</b>	<b>50.880</b>	<b>0</b>	<b>50.880</b>	<b>0,00%</b>
10 - TESOURO	50.880	0	50.880	0,00%
<b>3.3.3.90.39.95 - MANUTENÇÃO VIATURAS - REG.DE ADIANTAMENTO</b>	<b>127.200</b>	<b>0</b>	<b>127.200</b>	<b>0,00%</b>
10 - TESOURO	127.200	0	127.200	0,00%
<b>3.3.3.90.39.99 - OUTROS SERVIÇOS DE TERCEIROS</b>	<b>1.721.506</b>	<b>46.200</b>	<b>1.767.706</b>	<b>2,68%</b>
10 - TESOURO	1.633.898	46.200	1.680.098	2,82%
30 - FED	87.608	0	87.608	0,00%
<b>3.3.3.90.40.12 - SUPORTE USUÁRIOS DE TECNOLOGIA DA INFORMAÇÃO</b>	<b>308.568</b>	<b>0</b>	<b>308.568</b>	<b>0,00%</b>
10 - TESOURO	308.568	0	308.568	0,00%
<b>3.3.3.90.40.14 - LOCAÇÃO EQUIPAMENTOS TECNOLOGIA DA INFORMAÇÃO</b>	<b>751.788</b>	<b>0</b>	<b>751.788</b>	<b>0,00%</b>
10 - TESOURO	751.788	0	751.788	0,00%
<b>3.3.3.90.40.15 - MANUT. DE EQUIPAMENTOS DE TEC. INFORMAÇÃO</b>	<b>25.440</b>	<b>0</b>	<b>25.440</b>	<b>0,00%</b>
10 - TESOURO	25.440	0	25.440	0,00%
<b>3.3.3.90.40.16 - COMUNICAÇÃO DE DADOS</b>	<b>221.340</b>	<b>0</b>	<b>221.340</b>	<b>0,00%</b>
10 - TESOURO	221.340	0	221.340	0,00%
<b>3.3.3.90.40.90 - SERVIÇOS DE TECNOLOGIA DA INFORMAÇÃO</b>	<b>4.335.877</b>	<b>322.084</b>	<b>4.657.961</b>	<b>7,42%</b>
10 - TESOURO	4.335.877	322.084	4.657.961	7,42%
<b>3.3.3.90.46.01 - AUXÍLIO-ALIMENTAÇÃO</b>	<b>966.720</b>	<b>0</b>	<b>966.720</b>	<b>0,00%</b>
10 - TESOURO	966.720	0	966.720	0,00%
<b>3.3.3.90.49.01 - AUXÍLIO-TRANSPORTE</b>	<b>636.000</b>	<b>0</b>	<b>636.000</b>	<b>0,00%</b>
10 - TESOURO	636.000	0	636.000	0,00%
<b>3.3.3.90.50.11 - ENERGIA ELÉTRICA</b>	<b>330.720</b>	<b>0</b>	<b>330.720</b>	<b>0,00%</b>
10 - TESOURO	330.720	0	330.720	0,00%
<b>3.3.3.90.50.13 - ÁGUA E ESGOTOS</b>	<b>178.080</b>	<b>0</b>	<b>178.080</b>	<b>0,00%</b>
10 - TESOURO	178.080	0	178.080	0,00%
<b>3.3.3.90.50.14 - GÁS ENCANADO</b>	<b>5.088</b>	<b>0</b>	<b>5.088</b>	<b>0,00%</b>
10 - TESOURO	5.088	0	5.088	0,00%



Autenticar documento em <http://sempapel.al.sp.gov.br/autenticidade>  
com o identificador 330037003200380037003A00500052004100. Documento assinado digitalmente  
conforme art. 4º, II da Lei 14.063/2020.

**PROPOSTA ORÇAMENTÁRIA SETORIAL****Distribuição da Despesa segundo a Natureza - por UO**

**Ano:** 2025  
**Órgão:** 06000 - TRIBUNAL DE JUSTIÇA MILITAR  
**UO:** 06001 - TRIBUNAL DE JUSTIÇA MILITAR  
**Programa:** 0600 - GESTÃO E MANUTENÇÃO DA JUSTIÇA MILITAR DO ESTADO  
**PT:** TODAS AS PTs  
**Grupo:** TODOS OS GRUPOS  
**ND:** TODAS AS NDs  
**Fonte:** TODAS AS FONTES

UO / PT / ND / FONTE	VALOR REFERENCIAL	EXPANSÃO	TOTAL PROPOSTA	PERCENTUAL
<b>3.3.3.90.93.01 - INDENIZAÇÕES E REST.DIVERSAS</b>	<b>115.752</b>	<b>0</b>	<b>115.752</b>	<b>0,00%</b>
30 - FED	115.752	0	115.752	0,00%
<b>3.3.3.90.93.20 - CUSTEIO DE DILIGÊNCIAS DE OFICIAIS DE JUSTIÇA</b>	<b>50.880</b>	<b>0</b>	<b>50.880</b>	<b>0,00%</b>
10 - TESOURO	50.880	0	50.880	0,00%
<b>3.4.4.90.52.10 - VEÍCULOS DIVERSOS</b>	<b>0</b>	<b>1.328.670</b>	<b>1.328.670</b>	<b>0,00%</b>
10 - TESOURO	0	1.328.670	1.328.670	0,00%
<b>3.4.4.90.52.20 - EQUIPAMENTOS DE TECNOLOGIA DA INFORMAÇÃO</b>	<b>0</b>	<b>2.814.000</b>	<b>2.814.000</b>	<b>0,00%</b>
10 - TESOURO	0	2.814.000	2.814.000	0,00%
<b>3.4.4.90.52.32 - MOBILIÁRIO EM GERAL</b>	<b>0</b>	<b>176.040</b>	<b>176.040</b>	<b>0,00%</b>
30 - FED	0	176.040	176.040	0,00%
<b>3.4.4.90.52.34 - OUTROS EQUIP.E MATERIAL PERMANENTE</b>	<b>0</b>	<b>168.560</b>	<b>168.560</b>	<b>0,00%</b>
30 - FED	0	168.560	168.560	0,00%
<b>3.4.5.90.61.03 - AQUISIÇÃO DE IMÓVEIS</b>	<b>0</b>	<b>10</b>	<b>10</b>	<b>0,00%</b>
10 - TESOURO	0	10	10	0,00%
02.061.0600.6487.0000 - CONSERVAÇÃO E REFORMA DE IMÓVEIS DO TJMSP	0	2.400.000	2.400.000	0,00%
<b>3.3.3.90.39.81 - REFORMAS SEM AMPLIAÇÃO DO IMÓVEL</b>	<b>0</b>	<b>2.400.000</b>	<b>2.400.000</b>	<b>0,00%</b>
10 - TESOURO	0	2.400.000	2.400.000	0,00%
<b>TOTAL</b>	<b>105.932.563</b>	<b>9.455.264</b>	<b>115.387.827</b>	<b>8,92%</b>



# PROPOSTA ORÇAMENTÁRIA SETORIAL

## Distribuição da Despesa segundo a Natureza - por UO

**Ano:** 2025

**Órgão:** 06000 - TRIBUNAL DE JUSTIÇA MILITAR

**UO:** 06001 - TRIBUNAL DE JUSTIÇA MILITAR

**Programa:** 0600 - GESTÃO E MANUTENÇÃO DA JUSTIÇA MILITAR DO ESTADO

**PT:** TODAS AS PTS

**Grupo:** TODOS OS GRUPOS

**ND:** TODAS AS NDS

**Fonte:** TODAS AS FONTES

UO / PT / ND / FONTE	VALOR REFERENCIAL	EXPANSÃO	TOTAL PROPOSTA	PERCENTUAL
<b>06001 - TRIBUNAL DE JUSTIÇA MILITAR</b>	<b>105.932.563</b>	<b>9.455.264</b>	<b>115.387.827</b>	<b>8,92%</b>
<b>3.3.1.90.07.01 - CONTRIBUIÇÃO PATRONAL</b>	<b>70.200</b>	<b>0</b>	<b>70.200</b>	<b>0,00%</b>
10 - TESOURO	70.200	0	70.200	0,00%
<b>3.3.1.90.11.11 - PESSOAL CIVIL PAGO PELO DDPE</b>	<b>67.067.900</b>	<b>0</b>	<b>67.067.900</b>	<b>0,00%</b>
10 - TESOURO	67.067.900	0	67.067.900	0,00%
<b>3.3.1.90.11.28 - PESSOAL CIVIL PAGO DDPE-13º SALÁRIO</b>	<b>4.070.300</b>	<b>0</b>	<b>4.070.300</b>	<b>0,00%</b>
10 - TESOURO	4.070.300	0	4.070.300	0,00%
<b>3.3.1.90.11.30 - PESSOAL CIVIL/DDPE-1/3 FÉRIAS</b>	<b>217.600</b>	<b>0</b>	<b>217.600</b>	<b>0,00%</b>
10 - TESOURO	217.600	0	217.600	0,00%
<b>3.3.1.90.11.36 - ABONO DE PERMANÊNCIA</b>	<b>1.498.100</b>	<b>0</b>	<b>1.498.100</b>	<b>0,00%</b>
10 - TESOURO	1.498.100	0	1.498.100	0,00%
<b>3.3.1.90.13.24 - PREVIDÊNCIA SOCIAL/PESSOAL COMISSIONADO</b>	<b>171.200</b>	<b>0</b>	<b>171.200</b>	<b>0,00%</b>
10 - TESOURO	171.200	0	171.200	0,00%
<b>3.3.1.90.92.26 - VENCIMENTOS E VANTAGENS FIXAS EXERCÍCIOS ANT</b>	<b>6.000.000</b>	<b>0</b>	<b>6.000.000</b>	<b>0,00%</b>
10 - TESOURO	6.000.000	0	6.000.000	0,00%
<b>3.3.1.91.13.01 - CONTRIBUIÇÃO PATRONAL À SP PREVIDÊNCIA-SPPREV</b>	<b>13.145.100</b>	<b>0</b>	<b>13.145.100</b>	<b>0,00%</b>
10 - TESOURO	13.145.100	0	13.145.100	0,00%
<b>3.3.3.90.08.10 - AUXÍLIO-CRECHE E AUXÍLIO-ESCOLA</b>	<b>254.400</b>	<b>0</b>	<b>254.400</b>	<b>0,00%</b>
10 - TESOURO	254.400	0	254.400	0,00%
<b>3.3.3.90.08.41 - AUXÍLIO FUNERAL-OUTROS PODERES</b>	<b>38.160</b>	<b>0</b>	<b>38.160</b>	<b>0,00%</b>
10 - TESOURO	38.160	0	38.160	0,00%
<b>3.3.3.90.14.01 - DIÁRIAS PESSOAL CIVIL</b>	<b>349.800</b>	<b>0</b>	<b>349.800</b>	<b>0,00%</b>
10 - TESOURO	349.800	0	349.800	0,00%
<b>3.3.3.90.30.10 - GÊNEROS ALIMENTÍCIOS</b>	<b>27.252</b>	<b>0</b>	<b>27.252</b>	<b>0,00%</b>
10 - TESOURO	27.252	0	27.252	0,00%
<b>3.3.3.90.30.14 - MATERIAL DE LIMPEZA</b>	<b>61.212</b>	<b>0</b>	<b>61.212</b>	<b>0,00%</b>
10 - TESOURO	61.212	0	61.212	0,00%
<b>3.3.3.90.30.41 - MAT.DE ESCRITÓRIO, PAPELARIA E IMPRESSOS</b>	<b>40.884</b>	<b>0</b>	<b>40.884</b>	<b>0,00%</b>
10 - TESOURO	40.884	0	40.884	0,00%
<b>3.3.3.90.30.52 - MAT. P/ CONSERVAÇÃO E MANUTENÇÃO DE IMÓVEIS</b>	<b>11.796</b>	<b>0</b>	<b>11.796</b>	<b>0,00%</b>
10 - TESOURO	11.796	0	11.796	0,00%
<b>3.3.3.90.30.60 - MATERIAIS E SUPRIMENTOS DE INFORMÁTICA</b>	<b>45.372</b>	<b>0</b>	<b>45.372</b>	<b>0,00%</b>
10 - TESOURO	45.372	0	45.372	0,00%



Autenticar documento em <http://sempapel.al.sp.gov.br/autenticidade>  
com o identificador 330037003200380037003A00500052004100. Documento assinado digitalmente  
conforme art. 4º, II da Lei 14.063/2020.

# PROPOSTA ORÇAMENTÁRIA SETORIAL

## Distribuição da Despesa segundo a Natureza - por UO

Ano: 2025  
 Órgão: 06000 - TRIBUNAL DE JUSTIÇA MILITAR  
 UO: 06001 - TRIBUNAL DE JUSTIÇA MILITAR  
 Programa: 0600 - GESTÃO E MANUTENÇÃO DA JUSTIÇA MILITAR DO ESTADO  
 PT: TODAS AS PTs  
 Grupo: TODOS OS GRUPOS  
 ND: TODAS AS NDs  
 Fonte: TODAS AS FONTES

UO / PT / ND / FONTE	VALOR REFERENCIAL	EXPANSÃO	TOTAL PROPOSTA	PERCENTUAL
<b>3.3.3.90.30.90 - OUTROS MATERIAIS DE CONSUMO</b>	<b>0</b>	<b>19.500</b>	<b>19.500</b>	<b>0,00%</b>
10 - TESOURO	0	19.500	19.500	0,00%
<b>3.3.3.90.33.51 - PASSAGENS AÉREAS - VOOS NACIONAIS</b>	<b>270.300</b>	<b>0</b>	<b>270.300</b>	<b>0,00%</b>
10 - TESOURO	270.300	0	270.300	0,00%
<b>3.3.3.90.35.04 - SERVIÇOS DE CONSULTORIA - PESSOA JURÍDICA</b>	<b>360.000</b>	<b>0</b>	<b>360.000</b>	<b>0,00%</b>
10 - TESOURO	360.000	0	360.000	0,00%
<b>3.3.3.90.36.11 - OUTRAS REMUNERAÇÕES DE SERVIÇOS PESSOAIS</b>	<b>12.720</b>	<b>0</b>	<b>12.720</b>	<b>0,00%</b>
10 - TESOURO	12.720	0	12.720	0,00%
<b>3.3.3.90.36.12 - ENCARGOS SOCIAIS E OBRIG. FISCAIS</b>	<b>2.544</b>	<b>0</b>	<b>2.544</b>	<b>0,00%</b>
10 - TESOURO	2.544	0	2.544	0,00%
<b>3.3.3.90.37.96 - SERVIÇOS DE LIMPEZA</b>	<b>628.140</b>	<b>0</b>	<b>628.140</b>	<b>0,00%</b>
10 - TESOURO	628.140	0	628.140	0,00%
<b>3.3.3.90.39.15 - LOC. DE MÁQUINAS REPROGRÁFICAS S/MÃO DE OBRA</b>	<b>22.896</b>	<b>0</b>	<b>22.896</b>	<b>0,00%</b>
10 - TESOURO	22.896	0	22.896	0,00%
<b>3.3.3.90.39.19 - LOCAÇÃO DE MÁQUINAS E EQUIPAMENTOS DIVERSOS</b>	<b>170.112</b>	<b>0</b>	<b>170.112</b>	<b>0,00%</b>
10 - TESOURO	170.112	0	170.112	0,00%
<b>3.3.3.90.39.21 - SERVIÇOS DE COMUNICAÇÃO DE DADOS</b>	<b>39.396</b>	<b>0</b>	<b>39.396</b>	<b>0,00%</b>
10 - TESOURO	39.396	0	39.396	0,00%
<b>3.3.3.90.39.25 - SERVIÇOS DE CORREIOS</b>	<b>50.880</b>	<b>0</b>	<b>50.880</b>	<b>0,00%</b>
10 - TESOURO	50.880	0	50.880	0,00%
<b>3.3.3.90.39.43 - ASSINATURAS DE JORNAIS, PERIÓDICOS E CLIPAGEM</b>	<b>15.360</b>	<b>0</b>	<b>15.360</b>	<b>0,00%</b>
10 - TESOURO	15.360	0	15.360	0,00%
<b>3.3.3.90.39.45 - OUTROS SEGUROS</b>	<b>39.408</b>	<b>0</b>	<b>39.408</b>	<b>0,00%</b>
10 - TESOURO	39.408	0	39.408	0,00%
<b>3.3.3.90.39.49 - ESTAGIÁRIOS CONTRATADOS POR INSTITUIÇÕES</b>	<b>516.600</b>	<b>0</b>	<b>516.600</b>	<b>0,00%</b>
10 - TESOURO	516.600	0	516.600	0,00%
<b>3.3.3.90.39.60 - REALIZAÇÃO DE CONCURSO PÚBLICO</b>	<b>146.400</b>	<b>0</b>	<b>146.400</b>	<b>0,00%</b>
10 - TESOURO	146.400	0	146.400	0,00%
<b>3.3.3.90.39.61 - CONTRATAÇÃO DE CURSOS PARA SERVIDOR PÚBLICO</b>	<b>87.608</b>	<b>0</b>	<b>87.608</b>	<b>0,00%</b>
10 - TESOURO	87.608	0	87.608	0,00%
<b>3.3.3.90.39.73 - FORNEC.ALIMENTAÇÃO PREPARADA-DEMAIS SERV.PUBL</b>	<b>128.400</b>	<b>0</b>	<b>128.400</b>	<b>0,00%</b>
10 - TESOURO	128.400	0	128.400	0,00%
<b>3.3.3.90.39.80 - CONSERV. DE BENS MÓVEIS E EQUIPAMENTOS</b>	<b>37.884</b>	<b>0</b>	<b>37.884</b>	<b>0,00%</b>



Autenticar documento em <http://sempapei.al.sp.gov.br/autenticidade>  
 com o identificador 330037003200380037003A00500052004100. Documento assinado digitalmente  
 conforme art. 4º, II da Lei 14.063/2020.

**PROPOSTA ORÇAMENTÁRIA SETORIAL****Distribuição da Despesa segundo a Natureza - por UO**

**Ano:** 2025  
**Órgão:** 06000 - TRIBUNAL DE JUSTIÇA MILITAR  
**UO:** 06001 - TRIBUNAL DE JUSTIÇA MILITAR  
**Programa:** 0600 - GESTÃO E MANUTENÇÃO DA JUSTIÇA MILITAR DO ESTADO  
**PT:** TODAS AS PTs  
**Grupo:** TODOS OS GRUPOS  
**ND:** TODAS AS NDs  
**Fonte:** TODAS AS FONTES

UO / PT / ND / FONTE	VALOR REFERENCIAL	EXPANSÃO	TOTAL PROPOSTA	PERCENTUAL
10 - TESOURO	37.884	0	37.884	0,00%
<b>3.3.3.90.39.81 - REFORMAS SEM AMPLIAÇÃO DO IMÓVEL</b>	<b>0</b>	<b>4.580.200</b>	<b>4.580.200</b>	<b>0,00%</b>
10 - TESOURO	0	4.580.200	4.580.200	0,00%
<b>3.3.3.90.39.92 - DESPESAS MIÚDAS E DE PRONTO PAGAMENTO</b>	<b>508.800</b>	<b>0</b>	<b>508.800</b>	<b>0,00%</b>
10 - TESOURO	508.800	0	508.800	0,00%
<b>3.3.3.90.39.93 - VERBA DE REPRESENTAÇÃO</b>	<b>50.880</b>	<b>0</b>	<b>50.880</b>	<b>0,00%</b>
10 - TESOURO	50.880	0	50.880	0,00%
<b>3.3.3.90.39.95 - MANUTENÇÃO VIATURAS - REG.DE ADIANTAMENTO</b>	<b>127.200</b>	<b>0</b>	<b>127.200</b>	<b>0,00%</b>
10 - TESOURO	127.200	0	127.200	0,00%
<b>3.3.3.90.39.99 - OUTROS SERVIÇOS DE TERCEIROS</b>	<b>1.721.506</b>	<b>46.200</b>	<b>1.767.706</b>	<b>2,68%</b>
10 - TESOURO	1.633.898	46.200	1.680.098	2,82%
30 - FED	87.608	0	87.608	0,00%
<b>3.3.3.90.40.12 - SUPORTE USUÁRIOS DE TECNOLOGIA DA INFORMAÇÃO</b>	<b>308.568</b>	<b>0</b>	<b>308.568</b>	<b>0,00%</b>
10 - TESOURO	308.568	0	308.568	0,00%
<b>3.3.3.90.40.14 - LOCAÇÃO EQUIPAMENTOS TECNOLOGIA DA INFORMAÇÃO</b>	<b>751.788</b>	<b>0</b>	<b>751.788</b>	<b>0,00%</b>
10 - TESOURO	751.788	0	751.788	0,00%
<b>3.3.3.90.40.15 - MANUT. DE EQUIPAMENTOS DE TEC. INFORMAÇÃO</b>	<b>25.440</b>	<b>0</b>	<b>25.440</b>	<b>0,00%</b>
10 - TESOURO	25.440	0	25.440	0,00%
<b>3.3.3.90.40.16 - COMUNICAÇÃO DE DADOS</b>	<b>221.340</b>	<b>0</b>	<b>221.340</b>	<b>0,00%</b>
10 - TESOURO	221.340	0	221.340	0,00%
<b>3.3.3.90.40.90 - SERVIÇOS DE TECNOLOGIA DA INFORMAÇÃO</b>	<b>4.335.877</b>	<b>322.084</b>	<b>4.657.961</b>	<b>7,42%</b>
10 - TESOURO	4.335.877	322.084	4.657.961	7,42%
<b>3.3.3.90.46.01 - AUXÍLIO-ALIMENTAÇÃO</b>	<b>966.720</b>	<b>0</b>	<b>966.720</b>	<b>0,00%</b>
10 - TESOURO	966.720	0	966.720	0,00%
<b>3.3.3.90.49.01 - AUXÍLIO-TRANSPORTE</b>	<b>636.000</b>	<b>0</b>	<b>636.000</b>	<b>0,00%</b>
10 - TESOURO	636.000	0	636.000	0,00%
<b>3.3.3.90.50.11 - ENERGIA ELÉTRICA</b>	<b>330.720</b>	<b>0</b>	<b>330.720</b>	<b>0,00%</b>
10 - TESOURO	330.720	0	330.720	0,00%
<b>3.3.3.90.50.13 - ÁGUA E ESGOTOS</b>	<b>178.080</b>	<b>0</b>	<b>178.080</b>	<b>0,00%</b>
10 - TESOURO	178.080	0	178.080	0,00%
<b>3.3.3.90.50.14 - GÁS ENCANADO</b>	<b>5.088</b>	<b>0</b>	<b>5.088</b>	<b>0,00%</b>
10 - TESOURO	5.088	0	5.088	0,00%
<b>3.3.3.90.93.01 - INDENIZAÇÃO POR DANOS DIVERSAS</b>	<b>115.752</b>	<b>0</b>	<b>115.752</b>	<b>0,00%</b>



Autenticar documento em <http://sempre1501.al.sp.gov.br/autenticidade>  
 com o identificador 330037003200380037003A00500052004100. Documento assinado digitalmente  
 conforme art. 4º, II da Lei 14.063/2020.

**PROPOSTA ORÇAMENTÁRIA SETORIAL****Distribuição da Despesa segundo a Natureza - por UO**

**Ano:** 2025  
**Órgão:** 06000 - TRIBUNAL DE JUSTIÇA MILITAR  
**UO:** 06001 - TRIBUNAL DE JUSTIÇA MILITAR  
**Programa:** 0600 - GESTÃO E MANUTENÇÃO DA JUSTIÇA MILITAR DO ESTADO  
**PT:** TODAS AS PTs  
**Grupo:** TODOS OS GRUPOS  
**ND:** TODAS AS NDs  
**Fonte:** TODAS AS FONTES

UO / PT / ND / FONTE	VALOR REFERENCIAL	EXPANSÃO	TOTAL PROPOSTA	PERCENTUAL
30 - FED	115.752	0	115.752	0,00%
<b>3.3.3.90.93.20 - CUSTEIO DE DILIGÊNCIAS DE OFICIAIS DE JUSTIÇA</b>	<b>50.880</b>	<b>0</b>	<b>50.880</b>	<b>0,00%</b>
10 - TESOURO	50.880	0	50.880	0,00%
<b>3.4.4.90.52.10 - VEÍCULOS DIVERSOS</b>	<b>0</b>	<b>1.328.670</b>	<b>1.328.670</b>	<b>0,00%</b>
10 - TESOURO	0	1.328.670	1.328.670	0,00%
<b>3.4.4.90.52.20 - EQUIPAMENTOS DE TECNOLOGIA DA INFORMAÇÃO</b>	<b>0</b>	<b>2.814.000</b>	<b>2.814.000</b>	<b>0,00%</b>
10 - TESOURO	0	2.814.000	2.814.000	0,00%
<b>3.4.4.90.52.32 - MOBILIÁRIO EM GERAL</b>	<b>0</b>	<b>176.040</b>	<b>176.040</b>	<b>0,00%</b>
30 - FED	0	176.040	176.040	0,00%
<b>3.4.4.90.52.34 - OUTROS EQUIP.E MATERIAL PERMANENTE</b>	<b>0</b>	<b>168.560</b>	<b>168.560</b>	<b>0,00%</b>
30 - FED	0	168.560	168.560	0,00%
<b>3.4.5.90.61.03 - AQUISIÇÃO DE IMÓVEIS</b>	<b>0</b>	<b>10</b>	<b>10</b>	<b>0,00%</b>
10 - TESOURO	0	10	10	0,00%
<b>TOTAL</b>	<b>105.932.563</b>	<b>9.455.264</b>	<b>115.387.827</b>	<b>8,92%</b>



# MINISTÉRIO PÚBLICO



Autenticar documento em <http://sempapel.al.sp.gov.br/autenticidade>  
com o identificador 330037003200380037003A00500052004100, Documento assinado digitalmente  
conforme art. 4º, II da Lei 14.063/2020.



---

Autenticar documento em <http://sempapel.al.sp.gov.br/autenticidade>  
com o identificador 330037003200380037003A00500052004100, Documento assinado digitalmente  
conforme art. 4º, II da Lei 14.063/2020.



# PROPOSTA ORÇAMENTÁRIA SETORIAL

## Distribuição da Despesa segundo a Natureza - por UO

**Ano:** 2025

**Órgão:** 27000 - MINISTÉRIO PÚBLICO

**UO:** 27001 - MINISTÉRIO PÚBLICO

**Programa:** 2701 - DEFESA DOS INTERESSES SOCIAIS E INDIVIDUAIS E DA ORDEM JURÍDICA

**PT:** TODAS AS PTs

**Grupo:** TODOS OS GRUPOS

**ND:** TODAS AS NDs

**Fonte:** TODAS AS FONTES

UO / PT / ND / FONTE	VALOR REFERENCIAL	EXPANSÃO	TOTAL PROPOSTA	PERCENTUAL
<b>27001 - MINISTÉRIO PÚBLICO</b>	<b>3.880.779.712</b>	<b>1.253.890.874</b>	<b>5.134.670.586</b>	<b>32,31%</b>
03.062.2701.4595.0000 - DEFESA DOS INTERESSES SOCIAIS	3.800.443.860	976.939.412	4.777.383.272	25,7%
<b>3.3.1.90.01.19 - ATRASADOS-OUTROS PODERES E MINISTÉRIO PÚBLICO</b>	<b>177.690.529</b>	<b>164.776.613</b>	<b>342.467.142</b>	<b>92,73%</b>
10 - TESOURO	177.690.529	164.776.613	342.467.142	92,73%
<b>3.3.1.90.07.01 - CONTRIBUIÇÃO PATRONAL</b>	<b>8.729.989</b>	<b>0</b>	<b>8.729.989</b>	<b>0,00%</b>
10 - TESOURO	8.729.989	0	8.729.989	0,00%
<b>3.3.1.90.11.11 - PESSOAL CIVIL PAGO PELO DDPE</b>	<b>1.763.861.670</b>	<b>225.292.744</b>	<b>1.989.154.414</b>	<b>12,77%</b>
10 - TESOURO	1.763.861.670	225.292.744	1.989.154.414	12,77%
<b>3.3.1.90.11.28 - PESSOAL CIVIL PAGO DDPE-13º SALÁRIO</b>	<b>150.340.922</b>	<b>3.702.048</b>	<b>154.042.970</b>	<b>2,46%</b>
10 - TESOURO	150.340.922	3.702.048	154.042.970	2,46%
<b>3.3.1.90.11.30 - PESSOAL CIVIL/DDPE-1/3 FÉRIAS</b>	<b>13.145.719</b>	<b>0</b>	<b>13.145.719</b>	<b>0,00%</b>
10 - TESOURO	13.145.719	0	13.145.719	0,00%
<b>3.3.1.90.11.33 - VENC. ATRASADOS-OUTROS PODERES E MIN.PÚBLICO</b>	<b>258.527.992</b>	<b>247.354.860</b>	<b>505.882.852</b>	<b>95,67%</b>
10 - TESOURO	258.527.992	247.354.860	505.882.852	95,67%
<b>3.3.1.90.11.36 - ABONO DE PERMANÊNCIA</b>	<b>47.404.523</b>	<b>0</b>	<b>47.404.523</b>	<b>0,00%</b>
10 - TESOURO	47.404.523	0	47.404.523	0,00%
<b>3.3.1.90.13.22 - PARCELAMENTO DE DÉBITOS JUNTO À PREV. SOCIAL</b>	<b>1.431.056</b>	<b>0</b>	<b>1.431.056</b>	<b>0,00%</b>
10 - TESOURO	1.431.056	0	1.431.056	0,00%
<b>3.3.1.90.13.24 - PREVIDÊNCIA SOCIAL/PESSOAL COMISSIONADO</b>	<b>3.612.440</b>	<b>0</b>	<b>3.612.440</b>	<b>0,00%</b>
10 - TESOURO	3.612.440	0	3.612.440	0,00%
<b>3.3.1.90.94.16 - OUTRAS INDENIZAÇÕES DE PESSOAL</b>	<b>85.884.829</b>	<b>159.640.326</b>	<b>245.525.155</b>	<b>185,87%</b>
10 - TESOURO	85.884.829	159.640.326	245.525.155	185,87%
<b>3.3.1.90.94.34 - REEMB.FÉRIAS-OUTROS POD. E MIN.PÚBLICO-ATIVOS</b>	<b>294.136.487</b>	<b>61.032.226</b>	<b>355.168.713</b>	<b>20,74%</b>
10 - TESOURO	294.136.487	61.032.226	355.168.713	20,74%
<b>3.3.1.90.94.35 - REEMB.FÉRIAS-OUTROS POD /MIN.PÚBLICO-INATIVOS</b>	<b>9.388.941</b>	<b>4.453.659</b>	<b>13.842.600</b>	<b>47,43%</b>
10 - TESOURO	9.388.941	4.453.659	13.842.600	47,43%
<b>3.3.1.91.13.01 - CONTRIBUIÇÃO PATRONAL À SP PREVIDÊNCIA-SPPREV</b>	<b>491.127.157</b>	<b>57.523.080</b>	<b>548.650.237</b>	<b>11,71%</b>
10 - TESOURO	491.127.157	57.523.080	548.650.237	11,71%
<b>3.3.3.90.08.10 - AUXÍLIO-CRECHE E AUXÍLIO-ESCOLA</b>	<b>4.664.235</b>	<b>1.169.205</b>	<b>5.833.440</b>	<b>25,06%</b>
10 - TESOURO	4.664.235	1.169.205	5.833.440	25,06%
<b>3.3.3.90.08.41 - AUXÍLIO FUNERAL-OUTROS PODERES</b>	<b>1.709.299</b>	<b>0</b>	<b>1.709.299</b>	<b>0,00%</b>
10 - TESOURO	1.709.299	0	1.709.299	0,00%
<b>3.3.3.90.08.46 - AUXÍLIO S</b>	<b>211.242.301</b>	<b>0</b>	<b>211.242.301</b>	<b>11,56%</b>



Autenticar documento em <http://semtrabal.sp.gov.br/autenticidade> com o identificador 330037003200380037003A00500052004100. Documento assinado digitalmente conforme art. 4º, II da Lei 14.063/2020.

# PROPOSTA ORÇAMENTÁRIA SETORIAL

## Distribuição da Despesa segundo a Natureza - por UO

**Ano:** 2025

**Órgão:** 27000 - MINISTÉRIO PÚBLICO

**UO:** 27001 - MINISTÉRIO PÚBLICO

**Programa:** 2701 - DEFESA DOS INTERESSES SOCIAIS E INDIVIDUAIS E DA ORDEM JURÍDICA

**PT:** TODAS AS PTs

**Grupo:** TODOS OS GRUPOS

**ND:** TODAS AS NDs

**Fonte:** TODAS AS FONTES

UO / PT / ND / FONTE	VALOR REFERENCIAL	EXPANSÃO	TOTAL PROPOSTA	PERCENTUAL
10 - TESOURO	189.340.826	21.901.474	211.242.300	11,56%
30 - FED	1	0	1	0,00%
<b>3.3.3.90.14.01 - DIÁRIAS PESSOAL CIVIL</b>	<b>24.576.998</b>	<b>14.499.126</b>	<b>39.076.124</b>	<b>58,99%</b>
10 - TESOURO	24.576.998	14.499.126	39.076.124	58,99%
<b>3.3.3.90.30.10 - GÊNEROS ALIMENTÍCIOS</b>	<b>1.141.041</b>	<b>0</b>	<b>1.141.041</b>	<b>0,00%</b>
10 - TESOURO	1.141.041	0	1.141.041	0,00%
<b>3.3.3.90.30.12 - MATERIAL DE CAMA, MESA E BANHO</b>	<b>5.134</b>	<b>0</b>	<b>5.134</b>	<b>0,00%</b>
10 - TESOURO	5.134	0	5.134	0,00%
<b>3.3.3.90.30.13 - MATL. UTENSÍLIOS P/REFEITÓRIO, COPA E COZINHA</b>	<b>173.645</b>	<b>0</b>	<b>173.645</b>	<b>0,00%</b>
10 - TESOURO	173.645	0	173.645	0,00%
<b>3.3.3.90.30.14 - MATERIAL DE LIMPEZA</b>	<b>34.144</b>	<b>0</b>	<b>34.144</b>	<b>0,00%</b>
10 - TESOURO	34.144	0	34.144	0,00%
<b>3.3.3.90.30.15 - ARTIGOS DE HIGIENE PESSOAL</b>	<b>974.378</b>	<b>0</b>	<b>974.378</b>	<b>0,00%</b>
10 - TESOURO	974.378	0	974.378	0,00%
<b>3.3.3.90.30.16 - MATERIAL DE ACONDICIONAMENTO E EMBALAGEM</b>	<b>74.799</b>	<b>0</b>	<b>74.799</b>	<b>0,00%</b>
10 - TESOURO	74.799	0	74.799	0,00%
<b>3.3.3.90.30.19 - LUBRIFICANTE AUTOMOTIVO</b>	<b>63.991</b>	<b>0</b>	<b>63.991</b>	<b>0,00%</b>
10 - TESOURO	63.991	0	63.991	0,00%
<b>3.3.3.90.30.23 - ETANOL AUTOMOTIVO</b>	<b>8.640</b>	<b>0</b>	<b>8.640</b>	<b>0,00%</b>
10 - TESOURO	8.640	0	8.640	0,00%
<b>3.3.3.90.30.24 - OUTROS COMBUSTÍVEIS E LUBRIFICANTES</b>	<b>39.960</b>	<b>0</b>	<b>39.960</b>	<b>0,00%</b>
10 - TESOURO	39.960	0	39.960	0,00%
<b>3.3.3.90.30.31 - MAT. MÉDICO, HOSPITALAR E ODONTOLÓGICO</b>	<b>73.920</b>	<b>0</b>	<b>73.920</b>	<b>0,00%</b>
10 - TESOURO	73.920	0	73.920	0,00%
<b>3.3.3.90.30.40 - MATERIAL EDUCATIVO E CULTURAL</b>	<b>200.000</b>	<b>0</b>	<b>200.000</b>	<b>0,00%</b>
10 - TESOURO	200.000	0	200.000	0,00%
<b>3.3.3.90.30.41 - MAT. DE ESCRITÓRIO, PAPELARIA E IMPRESSOS</b>	<b>662.037</b>	<b>0</b>	<b>662.037</b>	<b>0,00%</b>
10 - TESOURO	662.037	0	662.037	0,00%
<b>3.3.3.90.30.44 - BANDEIRAS, FLÂMULAS, INSÍGNIAS</b>	<b>5.752</b>	<b>0</b>	<b>5.752</b>	<b>0,00%</b>
10 - TESOURO	5.752	0	5.752	0,00%
<b>3.3.3.90.30.50 - PEÇAS DE REPOSIÇÃO E ACESSÓRIOS</b>	<b>287.543</b>	<b>0</b>	<b>287.543</b>	<b>0,00%</b>
10 - TESOURO	287.543	0	287.543	0,00%
<b>3.3.3.90.30.51 - FERRAMENTAS NÃO ACION. P/FORÇA MOTRIZ</b>	<b>7.630</b>	<b>0</b>	<b>7.630</b>	<b>0,00%</b>



Autenticar documento em <http://sempa01.al.sp.gov.br/autenticidade>  
com o identificador 330037003200380037003A00500052004100. Documento assinado digitalmente  
conforme art. 4º, II da Lei 14.063/2020.

# PROPOSTA ORÇAMENTÁRIA SETORIAL

## Distribuição da Despesa segundo a Natureza - por UO

**Ano:** 2025  
**Órgão:** 27000 - MINISTÉRIO PÚBLICO  
**UO:** 27001 - MINISTÉRIO PÚBLICO  
**Programa:** 2701 - DEFESA DOS INTERESSES SOCIAIS E INDIVIDUAIS E DA ORDEM JURÍDICA  
**PT:** TODAS AS PTs  
**Grupo:** TODOS OS GRUPOS  
**ND:** TODAS AS NDs  
**Fonte:** TODAS AS FONTES

UO / PT / ND / FONTE	VALOR REFERENCIAL	EXPANSÃO	TOTAL PROPOSTA	PERCENTUAL
10 - TESOURO	7.630	0	7.630	0,00%
<b>3.3.3.90.30.52 - MAT. P/ CONSERVAÇÃO E MANUTENÇÃO DE IMÓVEIS</b>	<b>185.015</b>	<b>0</b>	<b>185.015</b>	<b>0,00%</b>
10 - TESOURO	185.015	0	185.015	0,00%
<b>3.3.3.90.30.54 - MATERIAL P/ INSTALAÇÃO ELÉTRICA E ELETRÔNICA</b>	<b>255.869</b>	<b>0</b>	<b>255.869</b>	<b>0,00%</b>
10 - TESOURO	255.869	0	255.869	0,00%
<b>3.3.3.90.30.61 - PEÇAS, ACESSOR. E COMPONENTES DE INFORMÁTICA</b>	<b>289.044</b>	<b>0</b>	<b>289.044</b>	<b>0,00%</b>
10 - TESOURO	289.044	0	289.044	0,00%
<b>3.3.3.90.30.63 - FARDAMENTO, VEST., UNIFORME, TECIDO E AVIAMENTO</b>	<b>67.494</b>	<b>0</b>	<b>67.494</b>	<b>0,00%</b>
10 - TESOURO	67.494	0	67.494	0,00%
<b>3.3.3.90.30.64 - PEÇAS PARA VIATURAS - REG.DE ADIANTAMENTO</b>	<b>39.960</b>	<b>0</b>	<b>39.960</b>	<b>0,00%</b>
10 - TESOURO	39.960	0	39.960	0,00%
<b>3.3.3.90.30.66 - MATERIAL PROTEÇÃO, SEGURANÇA, SOCORRO/SOBREVIV.</b>	<b>27.560</b>	<b>0</b>	<b>27.560</b>	<b>0,00%</b>
10 - TESOURO	27.560	0	27.560	0,00%
<b>3.3.3.90.30.90 - OUTROS MATERIAIS DE CONSUMO</b>	<b>802.172</b>	<b>0</b>	<b>802.172</b>	<b>0,00%</b>
10 - TESOURO	802.172	0	802.172	0,00%
<b>3.3.3.90.33.43 - LOCAÇÃO DE VEÍCULOS, AERONAVES E OUTROS</b>	<b>1.949.938</b>	<b>0</b>	<b>1.949.938</b>	<b>0,00%</b>
10 - TESOURO	1.949.938	0	1.949.938	0,00%
<b>3.3.3.90.33.45 - OUTRAS DESPESAS COM TRANSPORTES E LOCOMOÇÃO</b>	<b>14.971</b>	<b>0</b>	<b>14.971</b>	<b>0,00%</b>
10 - TESOURO	14.971	0	14.971	0,00%
<b>3.3.3.90.33.46 - LOCOMOÇÃO DE SERVIDORES</b>	<b>74.360</b>	<b>0</b>	<b>74.360</b>	<b>0,00%</b>
10 - TESOURO	74.360	0	74.360	0,00%
<b>3.3.3.90.33.51 - PASSAGENS AÉREAS - VOOS NACIONAIS</b>	<b>518.400</b>	<b>0</b>	<b>518.400</b>	<b>0,00%</b>
10 - TESOURO	518.400	0	518.400	0,00%
<b>3.3.3.90.36.03 - CONDOMÍNIO</b>	<b>318.068</b>	<b>0</b>	<b>318.068</b>	<b>0,00%</b>
10 - TESOURO	318.068	0	318.068	0,00%
<b>3.3.3.90.36.12 - ENCARGOS SOCIAIS E OBRIG. FISCAIS</b>	<b>5.644</b>	<b>0</b>	<b>5.644</b>	<b>0,00%</b>
10 - TESOURO	5.644	0	5.644	0,00%
<b>3.3.3.90.36.13 - ESTAGIÁRIOS DIRETAMENTE CONTRATADOS</b>	<b>20.600.000</b>	<b>0</b>	<b>20.600.000</b>	<b>0,00%</b>
10 - TESOURO	20.600.000	0	20.600.000	0,00%
<b>3.3.3.90.36.91 - LOCAÇÃO DE IMÓVEIS</b>	<b>5.402.253</b>	<b>0</b>	<b>5.402.253</b>	<b>0,00%</b>
10 - TESOURO	5.402.253	0	5.402.253	0,00%
<b>3.3.3.90.37.95 - SERVIÇOS DE VIGILÂNCIA</b>	<b>28.274.940</b>	<b>0</b>	<b>28.274.940</b>	<b>0,00%</b>
10 - TESOURO	28.274.940	0	28.274.940	0,00%



Autenticar documento em <http://semtrabal.sp.gov.br/autenticidade>  
 com o identificador 330037003200380037003A00500052004100. Documento assinado digitalmente  
 conforme art. 4º, II da Lei 14.063/2020.

# PROPOSTA ORÇAMENTÁRIA SETORIAL

## Distribuição da Despesa segundo a Natureza - por UO

**Ano:** 2025

**Órgão:** 27000 - MINISTÉRIO PÚBLICO

**UO:** 27001 - MINISTÉRIO PÚBLICO

**Programa:** 2701 - DEFESA DOS INTERESSES SOCIAIS E INDIVIDUAIS E DA ORDEM JURÍDICA

**PT:** TODAS AS PTs

**Grupo:** TODOS OS GRUPOS

**ND:** TODAS AS NDs

**Fonte:** TODAS AS FONTES

UO / PT / ND / FONTE	VALOR REFERENCIAL	EXPANSÃO	TOTAL PROPOSTA	PERCENTUAL
<b>3.3.3.90.37.96 - SERVIÇOS DE LIMPEZA</b>	<b>8.844.407</b>	<b>0</b>	<b>8.844.407</b>	<b>0,00%</b>
10 - TESOURO	8.844.407	0	8.844.407	0,00%
<b>3.3.3.90.37.99 - OUTROS SERVIÇOS</b>	<b>802.161</b>	<b>0</b>	<b>802.161</b>	<b>0,00%</b>
10 - TESOURO	802.161	0	802.161	0,00%
<b>3.3.3.90.39.03 - CONDOMÍNIOS</b>	<b>1.233.900</b>	<b>0</b>	<b>1.233.900</b>	<b>0,00%</b>
10 - TESOURO	1.233.900	0	1.233.900	0,00%
<b>3.3.3.90.39.15 - LOC. DE MÁQUINAS REPROGRÁFICAS S/MÃO DE OBRA</b>	<b>1.709.652</b>	<b>0</b>	<b>1.709.652</b>	<b>0,00%</b>
10 - TESOURO	1.709.652	0	1.709.652	0,00%
<b>3.3.3.90.39.19 - LOCAÇÃO DE MÁQUINAS E EQUIPAMENTOS DIVERSOS</b>	<b>1.806.422</b>	<b>0</b>	<b>1.806.422</b>	<b>0,00%</b>
10 - TESOURO	1.806.422	0	1.806.422	0,00%
<b>3.3.3.90.39.25 - SERVIÇOS DE CORREIOS</b>	<b>1.623.076</b>	<b>0</b>	<b>1.623.076</b>	<b>0,00%</b>
10 - TESOURO	1.623.076	0	1.623.076	0,00%
<b>3.3.3.90.39.26 - PUBLICIDADE LEGAL</b>	<b>14.223</b>	<b>0</b>	<b>14.223</b>	<b>0,00%</b>
10 - TESOURO	14.223	0	14.223	0,00%
<b>3.3.3.90.39.27 - GERENCIAMENTO DE ABASTECIMENTO COMBUSTÍVEIS</b>	<b>1.830.859</b>	<b>0</b>	<b>1.830.859</b>	<b>0,00%</b>
10 - TESOURO	1.830.859	0	1.830.859	0,00%
<b>3.3.3.90.39.36 - DEDETIZAÇÃO, DESINSETIZAÇÃO E DESRATIZAÇÃO</b>	<b>51.250</b>	<b>0</b>	<b>51.250</b>	<b>0,00%</b>
10 - TESOURO	51.250	0	51.250	0,00%
<b>3.3.3.90.39.42 - SEGURO DE VIDA</b>	<b>78.257</b>	<b>0</b>	<b>78.257</b>	<b>0,00%</b>
10 - TESOURO	78.257	0	78.257	0,00%
<b>3.3.3.90.39.43 - ASSINATURAS DE JORNAIS, PERIÓDICOS E CLIPAGEM</b>	<b>50.000</b>	<b>0</b>	<b>50.000</b>	<b>0,00%</b>
10 - TESOURO	50.000	0	50.000	0,00%
<b>3.3.3.90.39.44 - SEGURO DE VEÍCULO</b>	<b>328.028</b>	<b>0</b>	<b>328.028</b>	<b>0,00%</b>
10 - TESOURO	328.028	0	328.028	0,00%
<b>3.3.3.90.39.45 - OUTROS SEGUROS</b>	<b>73.500</b>	<b>0</b>	<b>73.500</b>	<b>0,00%</b>
10 - TESOURO	73.500	0	73.500	0,00%
<b>3.3.3.90.39.49 - ESTAGIÁRIOS CONTRATADOS POR INSTITUIÇÕES</b>	<b>301.704</b>	<b>0</b>	<b>301.704</b>	<b>0,00%</b>
10 - TESOURO	301.704	0	301.704	0,00%
<b>3.3.3.90.39.65 - SERVIÇOS DE COPA, COPEIRAGEM</b>	<b>583.872</b>	<b>0</b>	<b>583.872</b>	<b>0,00%</b>
10 - TESOURO	583.872	0	583.872	0,00%
<b>3.3.3.90.39.79 - CONSERVAÇÃO E MANUTENÇÃO DE IMÓVEIS</b>	<b>2.547.446</b>	<b>0</b>	<b>2.547.446</b>	<b>0,00%</b>
10 - TESOURO	2.547.446	0	2.547.446	0,00%
<b>3.3.3.90.39.80 - CONSERV. DE BENS MÓVEIS E EQUIPAMENTOS</b>	<b>7.380.744</b>	<b>0</b>	<b>7.380.744</b>	<b>0,00%</b>



Autenticar documento em <http://sempapei.al.sp.gov.br/autenticidade>  
com o identificador 330037003200380037003A00500052004100. Documento assinado digitalmente  
conforme art. 4º, II da Lei 14.063/2020.

**PROPOSTA ORÇAMENTÁRIA SETORIAL****Distribuição da Despesa segundo a Natureza - por UO**

**Ano:** 2025  
**Órgão:** 27000 - MINISTÉRIO PÚBLICO  
**UO:** 27001 - MINISTÉRIO PÚBLICO  
**Programa:** 2701 - DEFESA DOS INTERESSES SOCIAIS E INDIVIDUAIS E DA ORDEM JURÍDICA  
**PT:** TODAS AS PTS  
**Grupo:** TODOS OS GRUPOS  
**ND:** TODAS AS NDS  
**Fonte:** TODAS AS FONTES

UO / PT / ND / FONTE	VALOR REFERENCIAL	EXPANSÃO	TOTAL PROPOSTA	PERCENTUAL
10 - TESOURO	7.380.744	0	7.380.744	0,00%
<b>3.3.3.90.39.81 - REFORMAS SEM AMPLIAÇÃO DO IMÓVEL</b>	<b>320.000</b>	<b>0</b>	<b>320.000</b>	<b>0,00%</b>
10 - TESOURO	320.000	0	320.000	0,00%
<b>3.3.3.90.39.83 - SERVIÇOS GRÁFICOS</b>	<b>137.870</b>	<b>0</b>	<b>137.870</b>	<b>0,00%</b>
10 - TESOURO	137.870	0	137.870	0,00%
<b>3.3.3.90.39.91 - LOCAÇÃO DE IMÓVEIS</b>	<b>15.096.996</b>	<b>0</b>	<b>15.096.996</b>	<b>0,00%</b>
10 - TESOURO	15.096.996	0	15.096.996	0,00%
<b>3.3.3.90.39.92 - DESPESAS MIÚDAS E DE PRONTO PAGAMENTO</b>	<b>831.600</b>	<b>0</b>	<b>831.600</b>	<b>0,00%</b>
10 - TESOURO	831.600	0	831.600	0,00%
<b>3.3.3.90.39.93 - VERBA DE REPRESENTAÇÃO</b>	<b>96.000</b>	<b>0</b>	<b>96.000</b>	<b>0,00%</b>
10 - TESOURO	96.000	0	96.000	0,00%
<b>3.3.3.90.39.95 - MANUTENÇÃO VIATURAS - REG.DE ADIANTAMENTO</b>	<b>22.800</b>	<b>0</b>	<b>22.800</b>	<b>0,00%</b>
10 - TESOURO	22.800	0	22.800	0,00%
<b>3.3.3.90.39.99 - OUTROS SERVIÇOS DE TERCEIROS</b>	<b>183.561</b>	<b>0</b>	<b>183.561</b>	<b>0,00%</b>
10 - TESOURO	183.561	0	183.561	0,00%
<b>3.3.3.90.40.90 - SERVIÇOS DE TECNOLOGIA DA INFORMAÇÃO</b>	<b>11.602</b>	<b>0</b>	<b>11.602</b>	<b>0,00%</b>
10 - TESOURO	11.602	0	11.602	0,00%
<b>3.3.3.90.46.01 - AUXÍLIO-ALIMENTAÇÃO</b>	<b>106.979.649</b>	<b>13.579.351</b>	<b>120.559.000</b>	<b>12,69%</b>
10 - TESOURO	106.979.649	13.579.351	120.559.000	12,69%
<b>3.3.3.90.47.18 - TAXA DE LIMPEZA PÚBLICA</b>	<b>15.939</b>	<b>0</b>	<b>15.939</b>	<b>0,00%</b>
10 - TESOURO	15.939	0	15.939	0,00%
<b>3.3.3.90.47.19 - TAXA DE ILUMINAÇÃO PÚBLICA</b>	<b>387</b>	<b>0</b>	<b>387</b>	<b>0,00%</b>
10 - TESOURO	387	0	387	0,00%
<b>3.3.3.90.47.20 - OUTRAS OBRIGAÇÕES TRIBUTÁRIAS E CONTRIBUTIVAS</b>	<b>50.000</b>	<b>0</b>	<b>50.000</b>	<b>0,00%</b>
10 - TESOURO	50.000	0	50.000	0,00%
<b>3.3.3.90.47.22 - OUTRAS TAXAS</b>	<b>8.688</b>	<b>0</b>	<b>8.688</b>	<b>0,00%</b>
10 - TESOURO	8.688	0	8.688	0,00%
<b>3.3.3.90.49.01 - AUXÍLIO-TRANSPORTE</b>	<b>16.953.003</b>	<b>0</b>	<b>16.953.003</b>	<b>0,00%</b>
10 - TESOURO	16.953.003	0	16.953.003	0,00%
<b>3.3.3.90.50.11 - ENERGIA ELÉTRICA</b>	<b>7.750.004</b>	<b>0</b>	<b>7.750.004</b>	<b>0,00%</b>
10 - TESOURO	7.750.004	0	7.750.004	0,00%
<b>3.3.3.90.50.12 - TELEFONIA FIXA</b>	<b>2.184.669</b>	<b>0</b>	<b>2.184.669</b>	<b>0,00%</b>
10 - TESOURO	2.184.669	0	2.184.669	0,00%



Autenticar documento em <http://sempapel.al.sp.gov.br/autenticidade>  
 com o identificador 330037003200380037003A00500052004100, Documento assinado digitalmente  
 conforme art. 4º, II da Lei 14.063/2020.

# PROPOSTA ORÇAMENTÁRIA SETORIAL

## Distribuição da Despesa segundo a Natureza - por UO

**Ano:** 2025  
**Órgão:** 27000 - MINISTÉRIO PÚBLICO  
**UO:** 27001 - MINISTÉRIO PÚBLICO  
**Programa:** 2701 - DEFESA DOS INTERESSES SOCIAIS E INDIVIDUAIS E DA ORDEM JURÍDICA  
**PT:** TODAS AS PTs  
**Grupo:** TODOS OS GRUPOS  
**ND:** TODAS AS NDs  
**Fonte:** TODAS AS FONTES

UO / PT / ND / FONTE	VALOR REFERENCIAL	EXPANSÃO	TOTAL PROPOSTA	PERCENTUAL
<b>3.3.3.90.50.13 - ÁGUA E ESGOTOS</b>	<b>2.043.234</b>	<b>0</b>	<b>2.043.234</b>	<b>0,00%</b>
10 - TESOURO	2.043.234	0	2.043.234	0,00%
<b>3.3.3.90.50.14 - GÁS ENCANADO</b>	<b>33.360</b>	<b>0</b>	<b>33.360</b>	<b>0,00%</b>
10 - TESOURO	33.360	0	33.360	0,00%
<b>3.3.3.90.50.17 - TELEFONIA MÓVEL CELULAR</b>	<b>1.123.000</b>	<b>0</b>	<b>1.123.000</b>	<b>0,00%</b>
10 - TESOURO	1.123.000	0	1.123.000	0,00%
<b>3.3.3.90.92.15 - VIGILÂNCIA</b>	<b>111.864</b>	<b>0</b>	<b>111.864</b>	<b>0,00%</b>
10 - TESOURO	111.864	0	111.864	0,00%
<b>3.3.3.90.92.20 - OUTRAS DESPESAS DE EXERCÍCIOS ANTERIORES</b>	<b>9.925</b>	<b>0</b>	<b>9.925</b>	<b>0,00%</b>
10 - TESOURO	9.925	0	9.925	0,00%
<b>3.3.3.90.92.21 - DIÁRIAS</b>	<b>28.000.000</b>	<b>0</b>	<b>28.000.000</b>	<b>0,00%</b>
10 - TESOURO	28.000.000	0	28.000.000	0,00%
<b>3.3.3.90.93.01 - INDENIZAÇÕES E REST.DIVERSAS</b>	<b>677.555</b>	<b>0</b>	<b>677.555</b>	<b>0,00%</b>
10 - TESOURO	677.555	0	677.555	0,00%
<b>3.3.3.90.93.15 - AJUDA DE CUSTO-PESSOAL CIVIL</b>	<b>389.664</b>	<b>0</b>	<b>389.664</b>	<b>0,00%</b>
10 - TESOURO	389.664	0	389.664	0,00%
<b>3.3.3.90.93.17 - INDENIZAÇÃO TERMOS DEC.40.177/95 E ALT.POST.</b>	<b>1.074</b>	<b>0</b>	<b>1.074</b>	<b>0,00%</b>
10 - TESOURO	1.074	0	1.074	0,00%
<b>3.4.4.90.52.32 - MOBILIÁRIO EM GERAL</b>	<b>0</b>	<b>2.000.000</b>	<b>2.000.000</b>	<b>0,00%</b>
10 - TESOURO	0	2.000.000	2.000.000	0,00%
<b>3.4.4.90.52.34 - OUTROS EQUIP.E MATERIAL PERMANENTE</b>	<b>0</b>	<b>14.700</b>	<b>14.700</b>	<b>0,00%</b>
10 - TESOURO	0	14.700	14.700	0,00%
03.091.2701.1222.0000 - MINIST. PÚBLICO - AQUISIÇÕES, OBRAS E INSTALA	0	86.765.678	86.765.678	0,00%
<b>3.4.4.90.51.30 - EXECUÇÃO DE OBRAS E INSTALAÇÕES</b>	<b>0</b>	<b>86.765.678</b>	<b>86.765.678</b>	<b>0,00%</b>
10 - TESOURO	0	26.000.000	26.000.000	0,00%
30 - FED	0	60.765.678	60.765.678	0,00%
03.091.2701.4609.0000 - INGRESSO À CARREIRA DO MINISTÉRIO PÚBLICO	2.217.782	0	2.217.782	0,00%
<b>3.3.3.90.30.10 - GÊNEROS ALIMENTÍCIOS</b>	<b>3.618</b>	<b>0</b>	<b>3.618</b>	<b>0,00%</b>
30 - FED	3.618	0	3.618	0,00%
<b>3.3.3.90.30.43 - LIVROS P/BIBLIOT.PÚBL.,MAPAS E OUTRAS PUBLIC.</b>	<b>4.747</b>	<b>0</b>	<b>4.747</b>	<b>0,00%</b>
30 - FED	4.747	0	4.747	0,00%
<b>3.3.3.90.39.56 - ALIMEN. E/OU HOSPED.P/EVENTOS PROGR.P/INSTIT.</b>	<b>57.368</b>	<b>0</b>	<b>57.368</b>	<b>0,00%</b>
30 - FED	57.368	0	57.368	0,00%



Autenticar documento em <http://sempapel.sp.gov.br/autenticidade>  
 com o identificador 330037003200380037003A00500052004100, Documento assinado digitalmente  
 conforme art. 4º, II da Lei 14.063/2020.

**PROPOSTA ORÇAMENTÁRIA SETORIAL****Distribuição da Despesa segundo a Natureza - por UO**

**Ano:** 2025  
**Órgão:** 27000 - MINISTÉRIO PÚBLICO  
**UO:** 27001 - MINISTÉRIO PÚBLICO  
**Programa:** 2701 - DEFESA DOS INTERESSES SOCIAIS E INDIVIDUAIS E DA ORDEM JURÍDICA  
**PT:** TODAS AS PTs  
**Grupo:** TODOS OS GRUPOS  
**ND:** TODAS AS NDs  
**Fonte:** TODAS AS FONTES

UO / PT / ND / FONTE	VALOR REFERENCIAL	EXPANSÃO	TOTAL PROPOSTA	PERCENTUAL
<b>3.3.3.90.39.60 - REALIZAÇÃO DE CONCURSO PÚBLICO</b>	<b>1.343.477</b>	<b>0</b>	<b>1.343.477</b>	<b>0,00%</b>
30 - FED	1.343.477	0	1.343.477	0,00%
<b>3.3.3.90.39.99 - OUTROS SERVIÇOS DE TERCEIROS</b>	<b>808.572</b>	<b>0</b>	<b>808.572</b>	<b>0,00%</b>
30 - FED	808.572	0	808.572	0,00%
03.091.2701.4615.0000 - APERFEIÇOAMENTO DAS ATIVIDADES DO MPSP	44.034.322	155.185.784	199.220.106	352,42%
<b>3.3.3.90.30.50 - PEÇAS DE REPOSIÇÃO E ACESSÓRIOS</b>	<b>13.392</b>	<b>0</b>	<b>13.392</b>	<b>0,00%</b>
30 - FED	13.392	0	13.392	0,00%
<b>3.3.3.90.30.61 - PEÇAS, ACESSOR. E COMPONENTES DE INFORMÁTICA</b>	<b>716.203</b>	<b>0</b>	<b>716.203</b>	<b>0,00%</b>
30 - FED	716.203	0	716.203	0,00%
<b>3.3.3.90.39.26 - PUBLICIDADE LEGAL</b>	<b>353.916</b>	<b>0</b>	<b>353.916</b>	<b>0,00%</b>
30 - FED	353.916	0	353.916	0,00%
<b>3.3.3.90.39.61 - CONTRATAÇÃO DE CURSOS PARA SERVIDOR PÚBLICO</b>	<b>120.000</b>	<b>0</b>	<b>120.000</b>	<b>0,00%</b>
30 - FED	120.000	0	120.000	0,00%
<b>3.3.3.90.39.80 - CONSERV.E MANUT.DE BENS MÓVEIS E EQUIPAMENTOS</b>	<b>105.219</b>	<b>0</b>	<b>105.219</b>	<b>0,00%</b>
30 - FED	105.219	0	105.219	0,00%
<b>3.3.3.90.39.99 - OUTROS SERVIÇOS DE TERCEIROS</b>	<b>394.420</b>	<b>0</b>	<b>394.420</b>	<b>0,00%</b>
30 - FED	394.420	0	394.420	0,00%
<b>3.3.3.90.40.07 - MANUTENÇÃO DE SOFTWARE</b>	<b>20.363</b>	<b>0</b>	<b>20.363</b>	<b>0,00%</b>
30 - FED	20.363	0	20.363	0,00%
<b>3.3.3.90.40.90 - SERVIÇOS DE TECNOLOGIA DA INFORMAÇÃO</b>	<b>41.801.694</b>	<b>0</b>	<b>41.801.694</b>	<b>0,00%</b>
30 - FED	41.801.694	0	41.801.694	0,00%
<b>3.3.3.90.50.17 - TELEFONIA MÓVEL CELULAR</b>	<b>500.000</b>	<b>0</b>	<b>500.000</b>	<b>0,00%</b>
30 - FED	500.000	0	500.000	0,00%
<b>3.3.3.90.93.01 - INDENIZAÇÕES E REST.DIVERSAS</b>	<b>9.115</b>	<b>0</b>	<b>9.115</b>	<b>0,00%</b>
30 - FED	9.115	0	9.115	0,00%
<b>3.3.3.90.93.15 - AJUDA DE CUSTO-PESSOAL CIVIL</b>	<b>0</b>	<b>120.000.000</b>	<b>120.000.000</b>	<b>0,00%</b>
30 - FED	0	120.000.000	120.000.000	0,00%
<b>3.4.4.90.52.34 - OUTROS EQUIP.E MATERIAL PERMANENTE</b>	<b>0</b>	<b>35.185.784</b>	<b>35.185.784</b>	<b>0,00%</b>
30 - FED	0	35.185.784	35.185.784	0,00%
03.126.2701.1233.0000 - AVANÇO DA TECNOLOGIA DA INFORMAÇÃO - MPSP	0	35.000.000	35.000.000	0,00%
<b>3.4.4.90.52.20 - EQUIPAMENTOS DE TECNOLOGIA DA INFORMAÇÃO</b>	<b>0</b>	<b>15.000.000</b>	<b>15.000.000</b>	<b>0,00%</b>
10 - TESOURO	0	15.000.000	15.000.000	0,00%
<b>3.4.4.91.52.20 - EQUIPAMENTOS DE TECNOLOGIA DA INFORMAÇÃO</b>	<b>0</b>	<b>20.000.000</b>	<b>20.000.000</b>	<b>0,00%</b>



Autenticar documento em <http://sempapel.al.sp.gov.br/autenticidade>  
 com o identificador 330037003200380037003A00500052004100. Documento assinado digitalmente  
 conforme art. 4º, II da Lei 14.063/2020.

# PROPOSTA ORÇAMENTÁRIA SETORIAL

## Distribuição da Despesa segundo a Natureza - por UO

**Ano:** 2025  
**Órgão:** 27000 - MINISTÉRIO PÚBLICO  
**UO:** 27001 - MINISTÉRIO PÚBLICO  
**Programa:** 2701 - DEFESA DOS INTERESSES SOCIAIS E INDIVIDUAIS E DA ORDEM JURÍDICA  
**PT:** TODAS AS PTs  
**Grupo:** TODOS OS GRUPOS  
**ND:** TODAS AS NDs  
**Fonte:** TODAS AS FONTES

UO / PT / ND / FONTE	VALOR REFERENCIAL	EXPANSÃO	TOTAL PROPOSTA	PERCENTUAL
30 - FED	0	20.000.000	20.000.000	0,00%
03.126.2701.4614.0000 - MANUTENÇÃO DA TECNOLOGIA DA INFORMAÇÃO - MPSP	33.257.418	0	33.257.418	0,00%
<b>3.3.3.90.30.60 - MATERIAIS E SUPRIMENTOS DE INFORMÁTICA</b>	<b>301.048</b>	<b>0</b>	<b>301.048</b>	<b>0,00%</b>
10 - TESOURO	301.048	0	301.048	0,00%
<b>3.3.3.90.30.61 - PEÇAS, ACESSOR. E COMPONENTES DE INFORMÁTICA</b>	<b>1.321.000</b>	<b>0</b>	<b>1.321.000</b>	<b>0,00%</b>
10 - TESOURO	1.321.000	0	1.321.000	0,00%
<b>3.3.3.90.39.92 - DESPESAS MIÚDAS E DE PRONTO PAGAMENTO</b>	<b>2.880</b>	<b>0</b>	<b>2.880</b>	<b>0,00%</b>
10 - TESOURO	2.880	0	2.880	0,00%
<b>3.3.3.90.40.07 - MANUTENÇÃO DE SOFTWARE</b>	<b>45.065</b>	<b>0</b>	<b>45.065</b>	<b>0,00%</b>
10 - TESOURO	45.065	0	45.065	0,00%
<b>3.3.3.90.40.15 - MANUT. DE EQUIPAMENTOS DE TEC. INFORMAÇÃO</b>	<b>1.853.405</b>	<b>0</b>	<b>1.853.405</b>	<b>0,00%</b>
10 - TESOURO	1.853.405	0	1.853.405	0,00%
<b>3.3.3.90.40.16 - COMUNICAÇÃO DE DADOS</b>	<b>8.441.475</b>	<b>0</b>	<b>8.441.475</b>	<b>0,00%</b>
10 - TESOURO	8.441.475	0	8.441.475	0,00%
<b>3.3.3.90.40.18 - SALA COFRE</b>	<b>1.211.300</b>	<b>0</b>	<b>1.211.300</b>	<b>0,00%</b>
10 - TESOURO	1.211.300	0	1.211.300	0,00%
<b>3.3.3.90.40.20 - TELEFONIA DE VOZ SOBRE IP</b>	<b>1.188.613</b>	<b>0</b>	<b>1.188.613</b>	<b>0,00%</b>
10 - TESOURO	1.188.613	0	1.188.613	0,00%
<b>3.3.3.90.40.90 - SERVIÇOS DE TECNOLOGIA DA INFORMAÇÃO</b>	<b>18.703.731</b>	<b>0</b>	<b>18.703.731</b>	<b>0,00%</b>
10 - TESOURO	18.703.731	0	18.703.731	0,00%
<b>3.3.3.90.92.20 - OUTRAS DESPESAS DE EXERCÍCIOS ANTERIORES</b>	<b>4.126</b>	<b>0</b>	<b>4.126</b>	<b>0,00%</b>
10 - TESOURO	4.126	0	4.126	0,00%
<b>3.3.3.90.93.17 - INDENIZAÇÃO TERMOS DEC.40.177/95 E ALT.POST.</b>	<b>184.775</b>	<b>0</b>	<b>184.775</b>	<b>0,00%</b>
10 - TESOURO	184.775	0	184.775	0,00%
03.128.2701.4610.0000 - CENTRO DE ESTUDOS E APERFEIÇOAMENTO	826.330	0	826.330	0,00%
<b>3.3.3.90.30.10 - GÊNEROS ALIMENTÍCIOS</b>	<b>42.948</b>	<b>0</b>	<b>42.948</b>	<b>0,00%</b>
30 - FED	42.948	0	42.948	0,00%
<b>3.3.3.90.30.41 - MAT.DE ESCRITÓRIO, PAPELARIA E IMPRESSOS</b>	<b>1.227</b>	<b>0</b>	<b>1.227</b>	<b>0,00%</b>
30 - FED	1.227	0	1.227	0,00%
<b>3.3.3.90.30.64 - PEÇAS PARA VIATURAS - REG.DE ADIANTAMENTO</b>	<b>792</b>	<b>0</b>	<b>792</b>	<b>0,00%</b>
30 - FED	792	0	792	0,00%
<b>3.3.3.90.33.51 - PASSAGENS AÉREAS - VOOS NACIONAIS</b>	<b>186.400</b>	<b>0</b>	<b>186.400</b>	<b>0,00%</b>
30 - FED	186.400	0	186.400	0,00%



Autenticar documento em <http://sempapel.al.sp.gov.br/autenticidade>  
 com o identificador 330037003200380037003A00500052004100, Documento assinado digitalmente  
 conforme art. 4º, II da Lei 14.063/2020.



**PROPOSTA ORÇAMENTÁRIA SETORIAL****Distribuição da Despesa segundo a Natureza - por UO**

**Ano:** 2025  
**Órgão:** 27000 - MINISTÉRIO PÚBLICO  
**UO:** 27001 - MINISTÉRIO PÚBLICO  
**Programa:** 2701 - DEFESA DOS INTERESSES SOCIAIS E INDIVIDUAIS E DA ORDEM JURÍDICA  
**PT:** TODAS AS PTs  
**Grupo:** TODOS OS GRUPOS  
**ND:** TODAS AS NDs  
**Fonte:** TODAS AS FONTES

UO / PT / ND / FONTE	VALOR REFERENCIAL	EXPANSÃO	TOTAL PROPOSTA	PERCENTUAL
<b>3.3.3.90.36.11 - OUTRAS REMUNERAÇÕES DE SERVIÇOS PESSOAIS</b>	<b>81.428</b>	<b>0</b>	<b>81.428</b>	<b>0,00%</b>
30 - FED	81.428	0	81.428	0,00%
<b>3.3.3.90.36.12 - ENCARGOS SOCIAIS E OBRIG. FISCAIS</b>	<b>59.639</b>	<b>0</b>	<b>59.639</b>	<b>0,00%</b>
30 - FED	59.639	0	59.639	0,00%
<b>3.3.3.90.39.15 - LOC. DE MÁQUINAS REPROGRÁFICAS S/MÃO DE OBRA</b>	<b>1</b>	<b>0</b>	<b>1</b>	<b>0,00%</b>
30 - FED	1	0	1	0,00%
<b>3.3.3.90.39.25 - SERVIÇOS DE CORREIOS</b>	<b>30.324</b>	<b>0</b>	<b>30.324</b>	<b>0,00%</b>
30 - FED	30.324	0	30.324	0,00%
<b>3.3.3.90.39.44 - SEGURO DE VEÍCULO</b>	<b>1</b>	<b>0</b>	<b>1</b>	<b>0,00%</b>
30 - FED	1	0	1	0,00%
<b>3.3.3.90.39.56 - ALIMEN. E/OU HOSPED.P/EVENTOS PROGR.P/INSTIT.</b>	<b>6.081</b>	<b>0</b>	<b>6.081</b>	<b>0,00%</b>
30 - FED	6.081	0	6.081	0,00%
<b>3.3.3.90.39.80 - CONSERV.E MANUT.DE BENS MÓVEIS E EQUIPAMENTOS</b>	<b>130.308</b>	<b>0</b>	<b>130.308</b>	<b>0,00%</b>
30 - FED	130.308	0	130.308	0,00%
<b>3.3.3.90.39.83 - SERVIÇOS GRÁFICOS</b>	<b>17.108</b>	<b>0</b>	<b>17.108</b>	<b>0,00%</b>
30 - FED	17.108	0	17.108	0,00%
<b>3.3.3.90.39.92 - DESPESAS MIÚDAS E DE PRONTO PAGAMENTO</b>	<b>2.002</b>	<b>0</b>	<b>2.002</b>	<b>0,00%</b>
30 - FED	2.002	0	2.002	0,00%
<b>3.3.3.90.39.99 - OUTROS SERVIÇOS DE TERCEIROS</b>	<b>57.586</b>	<b>0</b>	<b>57.586</b>	<b>0,00%</b>
30 - FED	57.586	0	57.586	0,00%
<b>3.3.3.90.40.90 - SERVIÇOS DE TECNOLOGIA DA INFORMAÇÃO</b>	<b>209.789</b>	<b>0</b>	<b>209.789</b>	<b>0,00%</b>
30 - FED	209.789	0	209.789	0,00%
<b>3.3.3.90.93.01 - INDENIZAÇÕES E REST.DIVERSAS</b>	<b>696</b>	<b>0</b>	<b>696</b>	<b>0,00%</b>
30 - FED	696	0	696	0,00%
<b>TOTAL</b>	<b>3.880.779.712</b>	<b>1.253.890.874</b>	<b>5.134.670.586</b>	<b>32,31%</b>



Autenticar documento em <http://sempapel.al.sp.gov.br/autenticidade>  
 com o identificador 330037003200380037003A00500052004100. Documento assinado digitalmente  
 conforme art. 4º, II da Lei 14.063/2020.

# PROPOSTA ORÇAMENTÁRIA SETORIAL

## Distribuição da Despesa segundo a Natureza - por UO

**Ano:** 2025  
**Órgão:** 27000 - MINISTÉRIO PÚBLICO  
**UO:** 27001 - MINISTÉRIO PÚBLICO  
**Programa:** 2701 - DEFESA DOS INTERESSES SOCIAIS E INDIVIDUAIS E DA ORDEM JURÍDICA  
**PT:** TODAS AS PTs  
**Grupo:** TODOS OS GRUPOS  
**ND:** TODAS AS NDs  
**Fonte:** TODAS AS FONTES

UO / PT / ND / FONTE	VALOR REFERENCIAL	EXPANSÃO	TOTAL PROPOSTA	PERCENTUAL
<b>27001 - MINISTÉRIO PÚBLICO</b>	<b>3.880.779.712</b>	<b>1.253.890.874</b>	<b>5.134.670.586</b>	<b>32,31%</b>
<b>3.3.1.90.01.19 - ATRASADOS-OUTROS PODERES E MINISTÉRIO PÚBLICO</b>	<b>177.690.529</b>	<b>164.776.613</b>	<b>342.467.142</b>	<b>92,73%</b>
10 - TESOURO	177.690.529	164.776.613	342.467.142	92,73%
<b>3.3.1.90.07.01 - CONTRIBUIÇÃO PATRONAL</b>	<b>8.729.989</b>	<b>0</b>	<b>8.729.989</b>	<b>0,00%</b>
10 - TESOURO	8.729.989	0	8.729.989	0,00%
<b>3.3.1.90.11.11 - PESSOAL CIVIL PAGO PELO DDPE</b>	<b>1.763.861.670</b>	<b>225.292.744</b>	<b>1.989.154.414</b>	<b>12,77%</b>
10 - TESOURO	1.763.861.670	225.292.744	1.989.154.414	12,77%
<b>3.3.1.90.11.28 - PESSOAL CIVIL PAGO DDPE-13º SALÁRIO</b>	<b>150.340.922</b>	<b>3.702.048</b>	<b>154.042.970</b>	<b>2,46%</b>
10 - TESOURO	150.340.922	3.702.048	154.042.970	2,46%
<b>3.3.1.90.11.30 - PESSOAL CIVIL/DDPE-1/3 FÉRIAS</b>	<b>13.145.719</b>	<b>0</b>	<b>13.145.719</b>	<b>0,00%</b>
10 - TESOURO	13.145.719	0	13.145.719	0,00%
<b>3.3.1.90.11.33 - VENC. ATRASADOS-OUTROS PODERES E MIN.PÚBLICO</b>	<b>258.527.992</b>	<b>247.354.860</b>	<b>505.882.852</b>	<b>95,67%</b>
10 - TESOURO	258.527.992	247.354.860	505.882.852	95,67%
<b>3.3.1.90.11.36 - ABONO DE PERMANÊNCIA</b>	<b>47.404.523</b>	<b>0</b>	<b>47.404.523</b>	<b>0,00%</b>
10 - TESOURO	47.404.523	0	47.404.523	0,00%
<b>3.3.1.90.13.22 - PARCELAMENTO DE DÉBITOS JUNTO À PREV. SOCIAL</b>	<b>1.431.056</b>	<b>0</b>	<b>1.431.056</b>	<b>0,00%</b>
10 - TESOURO	1.431.056	0	1.431.056	0,00%
<b>3.3.1.90.13.24 - PREVIDÊNCIA SOCIAL/PESSOAL COMISSIONADO</b>	<b>3.612.440</b>	<b>0</b>	<b>3.612.440</b>	<b>0,00%</b>
10 - TESOURO	3.612.440	0	3.612.440	0,00%
<b>3.3.1.90.94.16 - OUTRAS INDENIZAÇÕES DE PESSOAL</b>	<b>85.884.829</b>	<b>159.640.326</b>	<b>245.525.155</b>	<b>185,87%</b>
10 - TESOURO	85.884.829	159.640.326	245.525.155	185,87%
<b>3.3.1.90.94.34 - REEMB.FÉRIAS-OUTROS POD. E MIN.PÚBLICO-ATIVOS</b>	<b>294.136.487</b>	<b>61.032.226</b>	<b>355.168.713</b>	<b>20,74%</b>
10 - TESOURO	294.136.487	61.032.226	355.168.713	20,74%
<b>3.3.1.90.94.35 - REEMB.FÉRIAS-OUTROS POD /MIN.PÚBLICO-INATIVOS</b>	<b>9.388.941</b>	<b>4.453.659</b>	<b>13.842.600</b>	<b>47,43%</b>
10 - TESOURO	9.388.941	4.453.659	13.842.600	47,43%
<b>3.3.1.91.13.01 - CONTRIBUIÇÃO PATRONAL À SP PREVIDÊNCIA-SPPREV</b>	<b>491.127.157</b>	<b>57.523.080</b>	<b>548.650.237</b>	<b>11,71%</b>
10 - TESOURO	491.127.157	57.523.080	548.650.237	11,71%
<b>3.3.3.90.08.10 - AUXÍLIO-CRECHE E AUXÍLIO-ESCOLA</b>	<b>4.664.235</b>	<b>1.169.205</b>	<b>5.833.440</b>	<b>25,06%</b>
10 - TESOURO	4.664.235	1.169.205	5.833.440	25,06%
<b>3.3.3.90.08.41 - AUXÍLIO FUNERAL-OUTROS PODERES</b>	<b>1.709.299</b>	<b>0</b>	<b>1.709.299</b>	<b>0,00%</b>
10 - TESOURO	1.709.299	0	1.709.299	0,00%
<b>3.3.3.90.08.46 - AUXÍLIO SAÚDE - OUTROS PODERES</b>	<b>189.340.827</b>	<b>21.901.474</b>	<b>211.242.301</b>	<b>11,56%</b>
10 - TESOURO	189.340.827	21.901.474	211.242.301	11,56%



Autenticar documento em <http://sempapel.al.sp.gov.br/autenticidade> com o identificador 330037003200380037003A00500052004100. Documento assinado digitalmente conforme art. 4º, II da Lei 14.063/2020.

# PROPOSTA ORÇAMENTÁRIA SETORIAL

## Distribuição da Despesa segundo a Natureza - por UO

**Ano:** 2025  
**Órgão:** 27000 - MINISTÉRIO PÚBLICO  
**UO:** 27001 - MINISTÉRIO PÚBLICO  
**Programa:** 2701 - DEFESA DOS INTERESSES SOCIAIS E INDIVIDUAIS E DA ORDEM JURÍDICA  
**PT:** TODAS AS PTs  
**Grupo:** TODOS OS GRUPOS  
**ND:** TODAS AS NDs  
**Fonte:** TODAS AS FONTES

UO / PT / ND / FONTE	VALOR REFERENCIAL	EXPANSÃO	TOTAL PROPOSTA	PERCENTUAL
30 - FED	1	0	1	0,00%
<b>3.3.3.90.14.01 - DIÁRIAS PESSOAL CIVIL</b>	<b>24.576.998</b>	<b>14.499.126</b>	<b>39.076.124</b>	<b>58,99%</b>
10 - TESOURO	24.576.998	14.499.126	39.076.124	58,99%
<b>3.3.3.90.30.10 - GÊNEROS ALIMENTÍCIOS</b>	<b>1.187.607</b>	<b>0</b>	<b>1.187.607</b>	<b>0,00%</b>
10 - TESOURO	1.141.041	0	1.141.041	0,00%
30 - FED	46.566	0	46.566	0,00%
<b>3.3.3.90.30.12 - MATERIAL DE CAMA,MESA E BANHO</b>	<b>5.134</b>	<b>0</b>	<b>5.134</b>	<b>0,00%</b>
10 - TESOURO	5.134	0	5.134	0,00%
<b>3.3.3.90.30.13 - MATL. UTENSÍLIOS P/REFEITÓRIO,COPA E COZINHA</b>	<b>173.645</b>	<b>0</b>	<b>173.645</b>	<b>0,00%</b>
10 - TESOURO	173.645	0	173.645	0,00%
<b>3.3.3.90.30.14 - MATERIAL DE LIMPEZA</b>	<b>34.144</b>	<b>0</b>	<b>34.144</b>	<b>0,00%</b>
10 - TESOURO	34.144	0	34.144	0,00%
<b>3.3.3.90.30.15 - ARTIGOS DE HIGIENE PESSOAL</b>	<b>974.378</b>	<b>0</b>	<b>974.378</b>	<b>0,00%</b>
10 - TESOURO	974.378	0	974.378	0,00%
<b>3.3.3.90.30.16 - MATERIAL DE ACONDICIONAMENTO E EMBALAGEM</b>	<b>74.799</b>	<b>0</b>	<b>74.799</b>	<b>0,00%</b>
10 - TESOURO	74.799	0	74.799	0,00%
<b>3.3.3.90.30.19 - LUBRIFICANTE AUTOMOTIVO</b>	<b>63.991</b>	<b>0</b>	<b>63.991</b>	<b>0,00%</b>
10 - TESOURO	63.991	0	63.991	0,00%
<b>3.3.3.90.30.23 - ETANOL AUTOMOTIVO</b>	<b>8.640</b>	<b>0</b>	<b>8.640</b>	<b>0,00%</b>
10 - TESOURO	8.640	0	8.640	0,00%
<b>3.3.3.90.30.24 - OUTROS COMBUSTÍVEIS E LUBRIFICANTES</b>	<b>39.960</b>	<b>0</b>	<b>39.960</b>	<b>0,00%</b>
10 - TESOURO	39.960	0	39.960	0,00%
<b>3.3.3.90.30.31 - MAT.MÉDICO, HOSPITALAR E ODONTOLÓGICO</b>	<b>73.920</b>	<b>0</b>	<b>73.920</b>	<b>0,00%</b>
10 - TESOURO	73.920	0	73.920	0,00%
<b>3.3.3.90.30.40 - MATERIAL EDUCATIVO E CULTURAL</b>	<b>200.000</b>	<b>0</b>	<b>200.000</b>	<b>0,00%</b>
10 - TESOURO	200.000	0	200.000	0,00%
<b>3.3.3.90.30.41 - MAT.DE ESCRITÓRIO, PAPELARIA E IMPRESSOS</b>	<b>663.264</b>	<b>0</b>	<b>663.264</b>	<b>0,00%</b>
10 - TESOURO	662.037	0	662.037	0,00%
30 - FED	1.227	0	1.227	0,00%
<b>3.3.3.90.30.43 - LIVROS P/BIBLIOT.PÚBL.,MAPAS E OUTRAS PUBLIC.</b>	<b>4.747</b>	<b>0</b>	<b>4.747</b>	<b>0,00%</b>
30 - FED	4.747	0	4.747	0,00%
<b>3.3.3.90.30.44 - BANDEIRAS, FLÂMULAS, INSÍGNIAS</b>	<b>5.752</b>	<b>0</b>	<b>5.752</b>	<b>0,00%</b>
10 - TESOURO	5.752	0	5.752	0,00%



Autenticar documento em <http://sempapel.al.sp.gov.br/autenticidade>  
 com o identificador 330037003200380037003A00500052004100. Documento assinado digitalmente  
 conforme art. 4º, II da Lei 14.063/2020.

# PROPOSTA ORÇAMENTÁRIA SETORIAL

## Distribuição da Despesa segundo a Natureza - por UO

**Ano:** 2025

**Órgão:** 27000 - MINISTÉRIO PÚBLICO

**UO:** 27001 - MINISTÉRIO PÚBLICO

**Programa:** 2701 - DEFESA DOS INTERESSES SOCIAIS E INDIVIDUAIS E DA ORDEM JURÍDICA

**PT:** TODAS AS PTs

**Grupo:** TODOS OS GRUPOS

**ND:** TODAS AS NDs

**Fonte:** TODAS AS FONTES

UO / PT / ND / FONTE	VALOR REFERENCIAL	EXPANSÃO	TOTAL PROPOSTA	PERCENTUAL
<b>3.3.3.90.30.50 - PEÇAS DE REPOSIÇÃO E ACESSÓRIOS</b>	<b>300.935</b>	<b>0</b>	<b>300.935</b>	<b>0,00%</b>
10 - TESOURO	287.543	0	287.543	0,00%
30 - FED	13.392	0	13.392	0,00%
<b>3.3.3.90.30.51 - FERRAMENTAS AVULSAS NÃO ACION.P/FORÇA MOTRIZ</b>	<b>7.630</b>	<b>0</b>	<b>7.630</b>	<b>0,00%</b>
10 - TESOURO	7.630	0	7.630	0,00%
<b>3.3.3.90.30.52 - MAT. P/ CONSERVAÇÃO E MANUTENÇÃO DE IMÓVEIS</b>	<b>185.015</b>	<b>0</b>	<b>185.015</b>	<b>0,00%</b>
10 - TESOURO	185.015	0	185.015	0,00%
<b>3.3.3.90.30.54 - MATERIAL P/ INSTALAÇÃO ELÉTRICA E ELETRÔNICA</b>	<b>255.869</b>	<b>0</b>	<b>255.869</b>	<b>0,00%</b>
10 - TESOURO	255.869	0	255.869	0,00%
<b>3.3.3.90.30.60 - MATERIAIS E SUPRIMENTOS DE INFORMÁTICA</b>	<b>301.048</b>	<b>0</b>	<b>301.048</b>	<b>0,00%</b>
10 - TESOURO	301.048	0	301.048	0,00%
<b>3.3.3.90.30.61 - PEÇAS,ACESSOR. E COMPONENTES DE INFORMÁTICA</b>	<b>2.326.247</b>	<b>0</b>	<b>2.326.247</b>	<b>0,00%</b>
10 - TESOURO	1.610.044	0	1.610.044	0,00%
30 - FED	716.203	0	716.203	0,00%
<b>3.3.3.90.30.63 - FARDAMENTO, VEST.,UNIFORME,TECIDO E AVIAMENTO</b>	<b>67.494</b>	<b>0</b>	<b>67.494</b>	<b>0,00%</b>
10 - TESOURO	67.494	0	67.494	0,00%
<b>3.3.3.90.30.64 - PEÇAS PARA VIATURAS - REG.DE ADIANTAMENTO</b>	<b>40.752</b>	<b>0</b>	<b>40.752</b>	<b>0,00%</b>
10 - TESOURO	39.960	0	39.960	0,00%
30 - FED	792	0	792	0,00%
<b>3.3.3.90.30.66 - MATERIAL PROTEÇÃO,SEGURANÇA,SOCORRO/SOBREVIV.</b>	<b>27.560</b>	<b>0</b>	<b>27.560</b>	<b>0,00%</b>
10 - TESOURO	27.560	0	27.560	0,00%
<b>3.3.3.90.30.90 - OUTROS MATERIAIS DE CONSUMO</b>	<b>802.172</b>	<b>0</b>	<b>802.172</b>	<b>0,00%</b>
10 - TESOURO	802.172	0	802.172	0,00%
<b>3.3.3.90.33.43 - LOCAÇÃO DE VEÍCULOS, AERONAVES E OUTROS</b>	<b>1.949.938</b>	<b>0</b>	<b>1.949.938</b>	<b>0,00%</b>
10 - TESOURO	1.949.938	0	1.949.938	0,00%
<b>3.3.3.90.33.45 - OUTRAS DESPESAS COM TRANSPORTES E LOCOMOÇÃO</b>	<b>14.971</b>	<b>0</b>	<b>14.971</b>	<b>0,00%</b>
10 - TESOURO	14.971	0	14.971	0,00%
<b>3.3.3.90.33.46 - LOCOMOÇÃO DE SERVIDORES</b>	<b>74.360</b>	<b>0</b>	<b>74.360</b>	<b>0,00%</b>
10 - TESOURO	74.360	0	74.360	0,00%
<b>3.3.3.90.33.51 - PASSAGENS AÉREAS - VOOS NACIONAIS</b>	<b>704.800</b>	<b>0</b>	<b>704.800</b>	<b>0,00%</b>
10 - TESOURO	518.400	0	518.400	0,00%
30 - FED	186.400	0	186.400	0,00%
<b>3.3.3.90.36.03 - CONDOMÍNIO</b>	<b>318.068</b>	<b>0</b>	<b>318.068</b>	<b>0,00%</b>



Autenticar documento em <http://serviçoportal.sp.gov.br/autenticidade> com o identificador 330037003200380037003A00500052004100. Documento assinado digitalmente conforme art. 4º, II da Lei 14.063/2020.

# PROPOSTA ORÇAMENTÁRIA SETORIAL

## Distribuição da Despesa segundo a Natureza - por UO

**Ano:** 2025  
**Órgão:** 27000 - MINISTÉRIO PÚBLICO  
**UO:** 27001 - MINISTÉRIO PÚBLICO  
**Programa:** 2701 - DEFESA DOS INTERESSES SOCIAIS E INDIVIDUAIS E DA ORDEM JURÍDICA  
**PT:** TODAS AS PTs  
**Grupo:** TODOS OS GRUPOS  
**ND:** TODAS AS NDs  
**Fonte:** TODAS AS FONTES

UO / PT / ND / FONTE	VALOR REFERENCIAL	EXPANSÃO	TOTAL PROPOSTA	PERCENTUAL
10 - TESOURO	318.068	0	318.068	0,00%
<b>3.3.3.90.36.11 - OUTRAS REMUNERAÇÕES DE SERVIÇOS PESSOAIS</b>	<b>81.428</b>	<b>0</b>	<b>81.428</b>	<b>0,00%</b>
30 - FED	81.428	0	81.428	0,00%
<b>3.3.3.90.36.12 - ENCARGOS SOCIAIS E OBRIG. FISCAIS</b>	<b>65.283</b>	<b>0</b>	<b>65.283</b>	<b>0,00%</b>
10 - TESOURO	5.644	0	5.644	0,00%
30 - FED	59.639	0	59.639	0,00%
<b>3.3.3.90.36.13 - ESTAGIÁRIOS DIRETAMENTE CONTRATADOS</b>	<b>20.600.000</b>	<b>0</b>	<b>20.600.000</b>	<b>0,00%</b>
10 - TESOURO	20.600.000	0	20.600.000	0,00%
<b>3.3.3.90.36.91 - LOCAÇÃO DE IMÓVEIS</b>	<b>5.402.253</b>	<b>0</b>	<b>5.402.253</b>	<b>0,00%</b>
10 - TESOURO	5.402.253	0	5.402.253	0,00%
<b>3.3.3.90.37.95 - SERVIÇOS DE VIGILÂNCIA</b>	<b>28.274.940</b>	<b>0</b>	<b>28.274.940</b>	<b>0,00%</b>
10 - TESOURO	28.274.940	0	28.274.940	0,00%
<b>3.3.3.90.37.96 - SERVIÇOS DE LIMPEZA</b>	<b>8.844.407</b>	<b>0</b>	<b>8.844.407</b>	<b>0,00%</b>
10 - TESOURO	8.844.407	0	8.844.407	0,00%
<b>3.3.3.90.37.99 - OUTROS SERVIÇOS</b>	<b>802.161</b>	<b>0</b>	<b>802.161</b>	<b>0,00%</b>
10 - TESOURO	802.161	0	802.161	0,00%
<b>3.3.3.90.39.03 - CONDOMÍNIOS</b>	<b>1.233.900</b>	<b>0</b>	<b>1.233.900</b>	<b>0,00%</b>
10 - TESOURO	1.233.900	0	1.233.900	0,00%
<b>3.3.3.90.39.15 - LOC. DE MÁQUINAS REPROGRÁFICAS S/MÃO DE OBRA</b>	<b>1.709.653</b>	<b>0</b>	<b>1.709.653</b>	<b>0,00%</b>
10 - TESOURO	1.709.652	0	1.709.652	0,00%
30 - FED	1	0	1	0,00%
<b>3.3.3.90.39.19 - LOCAÇÃO DE MÁQUINAS E EQUIPAMENTOS DIVERSOS</b>	<b>1.806.422</b>	<b>0</b>	<b>1.806.422</b>	<b>0,00%</b>
10 - TESOURO	1.806.422	0	1.806.422	0,00%
<b>3.3.3.90.39.25 - SERVIÇOS DE CORREIOS</b>	<b>1.653.400</b>	<b>0</b>	<b>1.653.400</b>	<b>0,00%</b>
10 - TESOURO	1.623.076	0	1.623.076	0,00%
30 - FED	30.324	0	30.324	0,00%
<b>3.3.3.90.39.26 - PUBLICIDADE LEGAL</b>	<b>368.139</b>	<b>0</b>	<b>368.139</b>	<b>0,00%</b>
10 - TESOURO	14.223	0	14.223	0,00%
30 - FED	353.916	0	353.916	0,00%
<b>3.3.3.90.39.27 - GERENCIAMENTO DE ABASTECIMENTO COMBUSTÍVEIS</b>	<b>1.830.859</b>	<b>0</b>	<b>1.830.859</b>	<b>0,00%</b>
10 - TESOURO	1.830.859	0	1.830.859	0,00%
<b>3.3.3.90.39.36 - DEDETIZAÇÃO, DESINSETIZAÇÃO E DESRATIZAÇÃO</b>	<b>51.250</b>	<b>0</b>	<b>51.250</b>	<b>0,00%</b>
10 - TESOURO	51.250	0	51.250	0,00%



Autenticar documento em <http://sempapel.sp.gov.br/autenticidade>  
 com o identificador 330037003200380037003A00500052004100. Documento assinado digitalmente  
 conforme art. 4º, II da Lei 14.063/2020.

**PROPOSTA ORÇAMENTÁRIA SETORIAL****Distribuição da Despesa segundo a Natureza - por UO**

**Ano:** 2025  
**Órgão:** 27000 - MINISTÉRIO PÚBLICO  
**UO:** 27001 - MINISTÉRIO PÚBLICO  
**Programa:** 2701 - DEFESA DOS INTERESSES SOCIAIS E INDIVIDUAIS E DA ORDEM JURÍDICA  
**PT:** TODAS AS PTs  
**Grupo:** TODOS OS GRUPOS  
**ND:** TODAS AS NDs  
**Fonte:** TODAS AS FONTES

UO / PT / ND / FONTE	VALOR REFERENCIAL	EXPANSÃO	TOTAL PROPOSTA	PERCENTUAL
<b>3.3.3.90.39.42 - SEGURO DE VIDA</b>	<b>78.257</b>	<b>0</b>	<b>78.257</b>	<b>0,00%</b>
10 - TESOURO	78.257	0	78.257	0,00%
<b>3.3.3.90.39.43 - ASSINATURAS DE JORNAIS, PERIÓDICOS E CLIPAGEM</b>	<b>50.000</b>	<b>0</b>	<b>50.000</b>	<b>0,00%</b>
10 - TESOURO	50.000	0	50.000	0,00%
<b>3.3.3.90.39.44 - SEGURO DE VEÍCULO</b>	<b>328.029</b>	<b>0</b>	<b>328.029</b>	<b>0,00%</b>
10 - TESOURO	328.028	0	328.028	0,00%
30 - FED	1	0	1	0,00%
<b>3.3.3.90.39.45 - OUTROS SEGUROS</b>	<b>73.500</b>	<b>0</b>	<b>73.500</b>	<b>0,00%</b>
10 - TESOURO	73.500	0	73.500	0,00%
<b>3.3.3.90.39.49 - ESTAGIÁRIOS CONTRATADOS POR INSTITUIÇÕES</b>	<b>301.704</b>	<b>0</b>	<b>301.704</b>	<b>0,00%</b>
10 - TESOURO	301.704	0	301.704	0,00%
<b>3.3.3.90.39.56 - ALIMEN. E/OU HOSPED.P/EVENTOS PROGR.P/INSTIT.</b>	<b>63.449</b>	<b>0</b>	<b>63.449</b>	<b>0,00%</b>
30 - FED	63.449	0	63.449	0,00%
<b>3.3.3.90.39.60 - REALIZAÇÃO DE CONCURSO PÚBLICO</b>	<b>1.343.477</b>	<b>0</b>	<b>1.343.477</b>	<b>0,00%</b>
30 - FED	1.343.477	0	1.343.477	0,00%
<b>3.3.3.90.39.61 - CONTRATAÇÃO DE CURSOS PARA SERVIDOR PÚBLICO</b>	<b>120.000</b>	<b>0</b>	<b>120.000</b>	<b>0,00%</b>
30 - FED	120.000	0	120.000	0,00%
<b>3.3.3.90.39.65 - SERVIÇOS DE COPA, COPEIRAGEM</b>	<b>583.872</b>	<b>0</b>	<b>583.872</b>	<b>0,00%</b>
10 - TESOURO	583.872	0	583.872	0,00%
<b>3.3.3.90.39.79 - CONSERVAÇÃO E MANUTENÇÃO DE IMÓVEIS</b>	<b>2.547.446</b>	<b>0</b>	<b>2.547.446</b>	<b>0,00%</b>
10 - TESOURO	2.547.446	0	2.547.446	0,00%
<b>3.3.3.90.39.80 - CONSERV.E MANUT.DE BENS MÓVEIS E EQUIPAMENTOS</b>	<b>7.616.271</b>	<b>0</b>	<b>7.616.271</b>	<b>0,00%</b>
10 - TESOURO	7.380.744	0	7.380.744	0,00%
30 - FED	235.527	0	235.527	0,00%
<b>3.3.3.90.39.81 - REFORMAS SEM AMPLIAÇÃO DO IMÓVEL</b>	<b>320.000</b>	<b>0</b>	<b>320.000</b>	<b>0,00%</b>
10 - TESOURO	320.000	0	320.000	0,00%
<b>3.3.3.90.39.83 - SERVIÇOS GRÁFICOS</b>	<b>154.978</b>	<b>0</b>	<b>154.978</b>	<b>0,00%</b>
10 - TESOURO	137.870	0	137.870	0,00%
30 - FED	17.108	0	17.108	0,00%
<b>3.3.3.90.39.91 - LOCAÇÃO DE IMÓVEIS</b>	<b>15.096.996</b>	<b>0</b>	<b>15.096.996</b>	<b>0,00%</b>
10 - TESOURO	15.096.996	0	15.096.996	0,00%
<b>3.3.3.90.39.92 - DESPESAS MIÚDAS E DE PRONTO PAGAMENTO</b>	<b>836.482</b>	<b>0</b>	<b>836.482</b>	<b>0,00%</b>
10 - TESOURO	834.480	0	834.480	0,00%



Autenticar documento em <http://sempapel.sp.gov.br/autenticidade>  
 com o identificador 330037003200380037003A00500052004100, Documento assinado digitalmente  
 conforme art. 4º, II da Lei 14.063/2020.

# PROPOSTA ORÇAMENTÁRIA SETORIAL

## Distribuição da Despesa segundo a Natureza - por UO

**Ano:** 2025

**Órgão:** 27000 - MINISTÉRIO PÚBLICO

**UO:** 27001 - MINISTÉRIO PÚBLICO

**Programa:** 2701 - DEFESA DOS INTERESSES SOCIAIS E INDIVIDUAIS E DA ORDEM JURÍDICA

**PT:** TODAS AS PTs

**Grupo:** TODOS OS GRUPOS

**ND:** TODAS AS NDs

**Fonte:** TODAS AS FONTES

UO / PT / ND / FONTE	VALOR REFERENCIAL	EXPANSÃO	TOTAL PROPOSTA	PERCENTUAL
30 - FED	2.002	0	2.002	0,00%
<b>3.3.3.90.39.93 - VERBA DE REPRESENTAÇÃO</b>	<b>96.000</b>	<b>0</b>	<b>96.000</b>	<b>0,00%</b>
10 - TESOURO	96.000	0	96.000	0,00%
<b>3.3.3.90.39.95 - MANUTENÇÃO VIATURAS - REG.DE ADIANTAMENTO</b>	<b>22.800</b>	<b>0</b>	<b>22.800</b>	<b>0,00%</b>
10 - TESOURO	22.800	0	22.800	0,00%
<b>3.3.3.90.39.99 - OUTROS SERVIÇOS DE TERCEIROS</b>	<b>1.444.139</b>	<b>0</b>	<b>1.444.139</b>	<b>0,00%</b>
10 - TESOURO	183.561	0	183.561	0,00%
30 - FED	1.260.578	0	1.260.578	0,00%
<b>3.3.3.90.40.07 - MANUTENÇÃO DE SOFTWARE</b>	<b>65.428</b>	<b>0</b>	<b>65.428</b>	<b>0,00%</b>
10 - TESOURO	45.065	0	45.065	0,00%
30 - FED	20.363	0	20.363	0,00%
<b>3.3.3.90.40.15 - MANUT. DE EQUIPAMENTOS DE TEC. INFORMAÇÃO</b>	<b>1.853.405</b>	<b>0</b>	<b>1.853.405</b>	<b>0,00%</b>
10 - TESOURO	1.853.405	0	1.853.405	0,00%
<b>3.3.3.90.40.16 - COMUNICAÇÃO DE DADOS</b>	<b>8.441.475</b>	<b>0</b>	<b>8.441.475</b>	<b>0,00%</b>
10 - TESOURO	8.441.475	0	8.441.475	0,00%
<b>3.3.3.90.40.18 - SALA COFRE</b>	<b>1.211.300</b>	<b>0</b>	<b>1.211.300</b>	<b>0,00%</b>
10 - TESOURO	1.211.300	0	1.211.300	0,00%
<b>3.3.3.90.40.20 - TELEFONIA DE VOZ SOBRE IP</b>	<b>1.188.613</b>	<b>0</b>	<b>1.188.613</b>	<b>0,00%</b>
10 - TESOURO	1.188.613	0	1.188.613	0,00%
<b>3.3.3.90.40.90 - SERVIÇOS DE TECNOLOGIA DA INFORMAÇÃO</b>	<b>60.726.816</b>	<b>0</b>	<b>60.726.816</b>	<b>0,00%</b>
10 - TESOURO	18.715.333	0	18.715.333	0,00%
30 - FED	42.011.483	0	42.011.483	0,00%
<b>3.3.3.90.46.01 - AUXÍLIO-ALIMENTAÇÃO</b>	<b>106.979.649</b>	<b>13.579.351</b>	<b>120.559.000</b>	<b>12,69%</b>
10 - TESOURO	106.979.649	13.579.351	120.559.000	12,69%
<b>3.3.3.90.47.18 - TAXA DE LIMPEZA PÚBLICA</b>	<b>15.939</b>	<b>0</b>	<b>15.939</b>	<b>0,00%</b>
10 - TESOURO	15.939	0	15.939	0,00%
<b>3.3.3.90.47.19 - TAXA DE ILUMINAÇÃO PÚBLICA</b>	<b>387</b>	<b>0</b>	<b>387</b>	<b>0,00%</b>
10 - TESOURO	387	0	387	0,00%
<b>3.3.3.90.47.20 - OUTRAS OBRIGAÇÕES TRIBUTÁRIAS E CONTRIBUTIVAS</b>	<b>50.000</b>	<b>0</b>	<b>50.000</b>	<b>0,00%</b>
10 - TESOURO	50.000	0	50.000	0,00%
<b>3.3.3.90.47.22 - OUTRAS TAXAS</b>	<b>8.688</b>	<b>0</b>	<b>8.688</b>	<b>0,00%</b>
10 - TESOURO	8.688	0	8.688	0,00%
<b>3.3.3.90.49.01 - AUXÍLIO-T</b>	<b>16.953.003</b>	<b>0</b>	<b>16.953.003</b>	<b>0,00%</b>



Autenticar documento em <http://sistema.psef.sp.gov.br/autenticidade>  
com o identificador 330037003200380037003A00500052004100. Documento assinado digitalmente  
conforme art. 4º, II da Lei 14.063/2020.

# PROPOSTA ORÇAMENTÁRIA SETORIAL

## Distribuição da Despesa segundo a Natureza - por UO

**Ano:** 2025

**Órgão:** 27000 - MINISTÉRIO PÚBLICO

**UO:** 27001 - MINISTÉRIO PÚBLICO

**Programa:** 2701 - DEFESA DOS INTERESSES SOCIAIS E INDIVIDUAIS E DA ORDEM JURÍDICA

**PT:** TODAS AS PTs

**Grupo:** TODOS OS GRUPOS

**ND:** TODAS AS NDs

**Fonte:** TODAS AS FONTES

UO / PT / ND / FONTE	VALOR REFERENCIAL	EXPANSÃO	TOTAL PROPOSTA	PERCENTUAL
10 - TESOURO	16.953.003	0	16.953.003	0,00%
<b>3.3.3.90.50.11 - ENERGIA ELÉTRICA</b>	<b>7.750.004</b>	<b>0</b>	<b>7.750.004</b>	<b>0,00%</b>
10 - TESOURO	7.750.004	0	7.750.004	0,00%
<b>3.3.3.90.50.12 - TELEFONIA FIXA</b>	<b>2.184.669</b>	<b>0</b>	<b>2.184.669</b>	<b>0,00%</b>
10 - TESOURO	2.184.669	0	2.184.669	0,00%
<b>3.3.3.90.50.13 - ÁGUA E ESGOTOS</b>	<b>2.043.234</b>	<b>0</b>	<b>2.043.234</b>	<b>0,00%</b>
10 - TESOURO	2.043.234	0	2.043.234	0,00%
<b>3.3.3.90.50.14 - GÁS ENCANADO</b>	<b>33.360</b>	<b>0</b>	<b>33.360</b>	<b>0,00%</b>
10 - TESOURO	33.360	0	33.360	0,00%
<b>3.3.3.90.50.17 - TELEFONIA MÓVEL CELULAR</b>	<b>1.623.000</b>	<b>0</b>	<b>1.623.000</b>	<b>0,00%</b>
10 - TESOURO	1.123.000	0	1.123.000	0,00%
30 - FED	500.000	0	500.000	0,00%
<b>3.3.3.90.92.15 - VIGILÂNCIA</b>	<b>111.864</b>	<b>0</b>	<b>111.864</b>	<b>0,00%</b>
10 - TESOURO	111.864	0	111.864	0,00%
<b>3.3.3.90.92.20 - OUTRAS DESPESAS DE EXERCÍCIOS ANTERIORES</b>	<b>14.051</b>	<b>0</b>	<b>14.051</b>	<b>0,00%</b>
10 - TESOURO	14.051	0	14.051	0,00%
<b>3.3.3.90.92.21 - DIÁRIAS</b>	<b>28.000.000</b>	<b>0</b>	<b>28.000.000</b>	<b>0,00%</b>
10 - TESOURO	28.000.000	0	28.000.000	0,00%
<b>3.3.3.90.93.01 - INDENIZAÇÕES E REST.DIVERSAS</b>	<b>687.366</b>	<b>0</b>	<b>687.366</b>	<b>0,00%</b>
10 - TESOURO	677.555	0	677.555	0,00%
30 - FED	9.811	0	9.811	0,00%
<b>3.3.3.90.93.15 - AJUDA DE CUSTO-PESSOAL CIVIL</b>	<b>389.664</b>	<b>120.000.000</b>	<b>120.389.664</b>	<b>30.795,76%</b>
10 - TESOURO	389.664	0	389.664	0,00%
30 - FED	0	120.000.000	120.000.000	0,00%
<b>3.3.3.90.93.17 - INDENIZAÇÃO TERMOS DEC.40.177/95 E ALT.POST.</b>	<b>185.849</b>	<b>0</b>	<b>185.849</b>	<b>0,00%</b>
10 - TESOURO	185.849	0	185.849	0,00%
<b>3.4.4.90.51.30 - EXECUÇÃO DE OBRAS E INSTALAÇÕES</b>	<b>0</b>	<b>86.765.678</b>	<b>86.765.678</b>	<b>0,00%</b>
10 - TESOURO	0	26.000.000	26.000.000	0,00%
30 - FED	0	60.765.678	60.765.678	0,00%
<b>3.4.4.90.52.20 - EQUIPAMENTOS DE TECNOLOGIA DA INFORMAÇÃO</b>	<b>0</b>	<b>15.000.000</b>	<b>15.000.000</b>	<b>0,00%</b>
10 - TESOURO	0	15.000.000	15.000.000	0,00%
<b>3.4.4.90.52.32 - MOBILIÁRIO EM GERAL</b>	<b>0</b>	<b>2.000.000</b>	<b>2.000.000</b>	<b>0,00%</b>
10 - TESOURO	0	2.000.000	2.000.000	0,00%



Autenticar documento em <http://sempapel.al.sp.gov.br/autenticidade>  
com o identificador 330037003200380037003A00500052004100. Documento assinado digitalmente  
conforme art. 4º, II da Lei 14.063/2020.



**PROPOSTA ORÇAMENTÁRIA SETORIAL****Distribuição da Despesa segundo a Natureza - por UO**

**Ano:** 2025  
**Órgão:** 27000 - MINISTÉRIO PÚBLICO  
**UO:** 27001 - MINISTÉRIO PÚBLICO  
**Programa:** 2701 - DEFESA DOS INTERESSES SOCIAIS E INDIVIDUAIS E DA ORDEM JURÍDICA  
**PT:** TODAS AS PTs  
**Grupo:** TODOS OS GRUPOS  
**ND:** TODAS AS NDs  
**Fonte:** TODAS AS FONTES

UO / PT / ND / FONTE	VALOR REFERENCIAL	EXPANSÃO	TOTAL PROPOSTA	PERCENTUAL
<b>3.4.4.90.52.34 - OUTROS EQUIP.E MATERIAL PERMANENTE</b>	<b>0</b>	<b>35.200.484</b>	<b>35.200.484</b>	<b>0,00%</b>
10 - TESOURO	0	14.700	14.700	0,00%
30 - FED	0	35.185.784	35.185.784	0,00%
<b>3.4.4.91.52.20 - EQUIPAMENTOS DE TECNOLOGIA DA INFORMAÇÃO</b>	<b>0</b>	<b>20.000.000</b>	<b>20.000.000</b>	<b>0,00%</b>
30 - FED	0	20.000.000	20.000.000	0,00%
<b>TOTAL</b>	<b>3.880.779.712</b>	<b>1.253.890.874</b>	<b>5.134.670.586</b>	<b>32,31%</b>





---

Autenticar documento em <http://sempapel.al.sp.gov.br/autenticidade>  
com o identificador 330037003200380037003A00500052004100, Documento assinado digitalmente  
conforme art. 4º, II da Lei 14.063/2020.

# DEFENSORIA PÚBLICA



Autenticar documento em <http://sempapel.al.sp.gov.br/autenticidade>  
com o identificador 330037003200380037003A00500052004100, Documento assinado digitalmente  
conforme art. 4º, II da Lei 14.063/2020.



---

Autenticar documento em <http://sempapel.al.sp.gov.br/autenticidade>  
com o identificador 330037003200380037003A00500052004100, Documento assinado digitalmente  
conforme art. 4º, II da Lei 14.063/2020.

# PROPOSTA ORÇAMENTÁRIA SETORIAL

## Distribuição da Despesa segundo a Natureza - por UO

Ano: 2025  
 Órgão: 42000 - DEFENSORIA PÚBLICA DO ESTADO  
 UO: 42001 - DEFENSORIA PÚBLICA DO ESTADO  
 Programa: 4200 - ASSISTÊNCIA JURÍDICA, INTEGRAL E GRATUITA ÀS PESSOAS VULNERÁVEIS  
 PT: TODAS AS PTs  
 Grupo: TODOS OS GRUPOS  
 ND: TODAS AS NDs  
 Fonte: TODAS AS FONTES

UO / PT / ND / FONTE	VALOR REFERENCIAL	EXPANSÃO	TOTAL PROPOSTA	PERCENTUAL
<b>42001 - DEFENSORIA PÚBLICA DO ESTADO</b>	<b>1.471.064.690</b>	<b>92.818.694</b>	<b>1.563.883.384</b>	<b>6,3%</b>
03.092.4200.5795.0000 - AÇÕES DE COMUNICAÇÃO E TRANSPARÊNCIA DA DPESP	931.632	0	931.632	0,00%
<b>3.3.3.90.39.43 - ASSINATURAS DE JORNAIS, PERIÓDICOS E CLIPAGEM</b>	<b>33.695</b>	<b>0</b>	<b>33.695</b>	<b>0,00%</b>
20 - VINCULADOS ESTADUAIS	33.695	0	33.695	0,00%
<b>3.3.3.90.39.58 - ÁUDIO, VÍDEO, FOTO E PROJEÇÃO</b>	<b>375.000</b>	<b>0</b>	<b>375.000</b>	<b>0,00%</b>
20 - VINCULADOS ESTADUAIS	375.000	0	375.000	0,00%
<b>3.3.3.90.39.83 - SERVIÇOS GRÁFICOS</b>	<b>46.747</b>	<b>0</b>	<b>46.747</b>	<b>0,00%</b>
20 - VINCULADOS ESTADUAIS	46.747	0	46.747	0,00%
<b>3.3.3.90.39.99 - OUTROS SERVIÇOS DE TERCEIROS</b>	<b>382.000</b>	<b>0</b>	<b>382.000</b>	<b>0,00%</b>
20 - VINCULADOS ESTADUAIS	382.000	0	382.000	0,00%
<b>3.3.3.90.40.90 - SERVIÇOS DE TECNOLOGIA DA INFORMAÇÃO</b>	<b>94.190</b>	<b>0</b>	<b>94.190</b>	<b>0,00%</b>
20 - VINCULADOS ESTADUAIS	94.190	0	94.190	0,00%
03.092.4200.5796.0000 - PRESTAÇÃO DE ASSISTÊNCIA JURÍDICA SUPLEMENTAR	242.237.999	0	242.237.999	0,00%
<b>3.3.3.40.39.01 - TRANSFERÊNCIAS PARA SERVIÇOS</b>	<b>412.057</b>	<b>0</b>	<b>412.057</b>	<b>0,00%</b>
20 - VINCULADOS ESTADUAIS	412.057	0	412.057	0,00%
<b>3.3.3.50.43.81 - TERMO DE COLABORAÇÃO COM ORG. DA SOC. CIVIL</b>	<b>11.621.055</b>	<b>0</b>	<b>11.621.055</b>	<b>0,00%</b>
20 - VINCULADOS ESTADUAIS	11.621.055	0	11.621.055	0,00%
<b>3.3.3.90.36.11 - OUTRAS REMUNERAÇÕES DE SERVIÇOS PESSOAIS</b>	<b>1.427.440</b>	<b>0</b>	<b>1.427.440</b>	<b>0,00%</b>
20 - VINCULADOS ESTADUAIS	1.427.440	0	1.427.440	0,00%
<b>3.3.3.90.36.12 - ENCARGOS SOCIAIS E OBRIG. FISCAIS</b>	<b>32.690.193</b>	<b>0</b>	<b>32.690.193</b>	<b>0,00%</b>
20 - VINCULADOS ESTADUAIS	32.690.193	0	32.690.193	0,00%
<b>3.3.3.90.36.19 - HONORÁRIOS ADVOC. ASSIST.JUDIC. COMPLEMENTAR</b>	<b>161.666.667</b>	<b>0</b>	<b>161.666.667</b>	<b>0,00%</b>
20 - VINCULADOS ESTADUAIS	161.666.667	0	161.666.667	0,00%
<b>3.3.3.90.39.88 - HONORÁRIOS ADV. ASSIST. JUD. COMPLEMENTAR- PJ</b>	<b>6.000.000</b>	<b>0</b>	<b>6.000.000</b>	<b>0,00%</b>
20 - VINCULADOS ESTADUAIS	6.000.000	0	6.000.000	0,00%
<b>3.3.3.90.41.13 - CONTRIBUIÇÕES A AUTARQUIAS E FUNDAÇÕES</b>	<b>28.420.587</b>	<b>0</b>	<b>28.420.587</b>	<b>0,00%</b>
20 - VINCULADOS ESTADUAIS	28.420.587	0	28.420.587	0,00%
03.092.4200.5798.0000 - GESTÃO DA INFRAESTRUTURA DA DPESP	104.792.669	11.149.186	115.941.855	10,63%
<b>3.3.3.90.14.01 - DIÁRIAS PESSOAL CIVIL</b>	<b>3.312.488</b>	<b>0</b>	<b>3.312.488</b>	<b>0,00%</b>
20 - VINCULADOS ESTADUAIS	3.312.488	0	3.312.488	0,00%
<b>3.3.3.90.30.10 - GÊNEROS ALIMENTÍCIOS</b>	<b>140.075</b>	<b>0</b>	<b>140.075</b>	<b>0,00%</b>
20 - VINCULADOS ESTADUAIS	140.075	0	140.075	0,00%
<b>3.3.3.90.30.13 - MATL. UTEIS - MATERIAL DE FEITÓRIO, COPA E COZINHA</b>	<b>63.047</b>	<b>0</b>	<b>63.047</b>	<b>0,00%</b>



Autenticar documento em <http://sempapel.sp.gov.br/autenticidade>  
 com o identificador 330037003200380037003A00500052004100. Documento assinado digitalmente  
 conforme art. 4º da Lei 14.063/2020.

# PROPOSTA ORÇAMENTÁRIA SETORIAL

## Distribuição da Despesa segundo a Natureza - por UO

Ano: 2025  
 Órgão: 42000 - DEFENSORIA PÚBLICA DO ESTADO  
 UO: 42001 - DEFENSORIA PÚBLICA DO ESTADO  
 Programa: 4200 - ASSISTÊNCIA JURÍDICA, INTEGRAL E GRATUITA ÀS PESSOAS VULNERÁVEIS  
 PT: TODAS AS PTS  
 Grupo: TODOS OS GRUPOS  
 ND: TODAS AS NDS  
 Fonte: TODAS AS FONTES

UO / PT / ND / FONTE	VALOR REFERENCIAL	EXPANSÃO	TOTAL PROPOSTA	PERCENTUAL
20 - VINCULADOS ESTADUAIS	63.047	0	63.047	0,00%
<b>3.3.3.90.30.14 - MATERIAL DE LIMPEZA</b>	<b>107.777</b>	<b>0</b>	<b>107.777</b>	<b>0,00%</b>
20 - VINCULADOS ESTADUAIS	107.777	0	107.777	0,00%
<b>3.3.3.90.30.15 - ARTIGOS DE HIGIENE PESSOAL</b>	<b>471.994</b>	<b>0</b>	<b>471.994</b>	<b>0,00%</b>
20 - VINCULADOS ESTADUAIS	471.994	0	471.994	0,00%
<b>3.3.3.90.30.16 - MATERIAL DE ACONDICIONAMENTO E EMBALAGEM</b>	<b>4.544</b>	<b>0</b>	<b>4.544</b>	<b>0,00%</b>
20 - VINCULADOS ESTADUAIS	4.544	0	4.544	0,00%
<b>3.3.3.90.30.25 - GASOLINA AUTOMOTIVA - REEMBOLSO</b>	<b>2.832</b>	<b>0</b>	<b>2.832</b>	<b>0,00%</b>
20 - VINCULADOS ESTADUAIS	2.832	0	2.832	0,00%
<b>3.3.3.90.30.27 - ETANOL AUTOMOTIVO - REEMBOLSO</b>	<b>269.326</b>	<b>0</b>	<b>269.326</b>	<b>0,00%</b>
20 - VINCULADOS ESTADUAIS	269.326	0	269.326	0,00%
<b>3.3.3.90.30.28 - DIESEL AUTOMOTIVO - REEMBOLSO</b>	<b>81.615</b>	<b>0</b>	<b>81.615</b>	<b>0,00%</b>
20 - VINCULADOS ESTADUAIS	81.615	0	81.615	0,00%
<b>3.3.3.90.30.31 - MAT.MÉDICO, HOSPITALAR E ODONTOLÓGICO</b>	<b>147.394</b>	<b>0</b>	<b>147.394</b>	<b>0,00%</b>
20 - VINCULADOS ESTADUAIS	147.394	0	147.394	0,00%
<b>3.3.3.90.30.41 - MAT.DE ESCRITÓRIO, PAPELARIA E IMPRESSOS</b>	<b>430.104</b>	<b>47.080</b>	<b>477.184</b>	<b>10,94%</b>
10 - TESOURO	0	47.080	47.080	0,00%
20 - VINCULADOS ESTADUAIS	430.104	0	430.104	0,00%
<b>3.3.3.90.30.42 - MATERIAL P/ FOTOGRAFIA E FILMAGEM</b>	<b>5.680</b>	<b>0</b>	<b>5.680</b>	<b>0,00%</b>
20 - VINCULADOS ESTADUAIS	5.680	0	5.680	0,00%
<b>3.3.3.90.30.50 - PEÇAS DE REPOSIÇÃO E ACESSÓRIOS</b>	<b>17.040</b>	<b>0</b>	<b>17.040</b>	<b>0,00%</b>
20 - VINCULADOS ESTADUAIS	17.040	0	17.040	0,00%
<b>3.3.3.90.30.54 - MATERIAL P/ INSTALAÇÃO ELÉTRICA E ELETRÔNICA</b>	<b>20.165</b>	<b>0</b>	<b>20.165</b>	<b>0,00%</b>
20 - VINCULADOS ESTADUAIS	20.165	0	20.165	0,00%
<b>3.3.3.90.30.60 - MATERIAIS E SUPRIMENTOS DE INFORMÁTICA</b>	<b>28.400</b>	<b>0</b>	<b>28.400</b>	<b>0,00%</b>
20 - VINCULADOS ESTADUAIS	28.400	0	28.400	0,00%
<b>3.3.3.90.30.61 - PEÇAS,ACESSOR. E COMPONENTES DE INFORMÁTICA</b>	<b>5.680</b>	<b>0</b>	<b>5.680</b>	<b>0,00%</b>
20 - VINCULADOS ESTADUAIS	5.680	0	5.680	0,00%
<b>3.3.3.90.30.66 - MATERIAL PROTEÇÃO,SEGURANÇA,SOCORRO/SOBREVIV.</b>	<b>45.440</b>	<b>0</b>	<b>45.440</b>	<b>0,00%</b>
20 - VINCULADOS ESTADUAIS	45.440	0	45.440	0,00%
<b>3.3.3.90.30.90 - OUTROS MATERIAIS DE CONSUMO</b>	<b>22.719</b>	<b>35.000</b>	<b>57.719</b>	<b>154,05%</b>
10 - TESOURO	0	35.000	35.000	0,00%
20 - VINCULADOS ESTADUAIS	22.719	0	22.719	0,00%



Autenticar documento em <http://sempapel.al.sp.gov.br/autenticidade>  
 com o identificador 330037003200380037003A00500052004100. Documento assinado digitalmente  
 conforme art. 4º, II da Lei 14.063/2020.

# PROPOSTA ORÇAMENTÁRIA SETORIAL

## Distribuição da Despesa segundo a Natureza - por UO

Ano: 2025  
 Órgão: 42000 - DEFENSORIA PÚBLICA DO ESTADO  
 UO: 42001 - DEFENSORIA PÚBLICA DO ESTADO  
 Programa: 4200 - ASSISTÊNCIA JURÍDICA, INTEGRAL E GRATUITA ÀS PESSOAS VULNERÁVEIS  
 PT: TODAS AS PTs  
 Grupo: TODOS OS GRUPOS  
 ND: TODAS AS NDs  
 Fonte: TODAS AS FONTES

UO / PT / ND / FONTE	VALOR REFERENCIAL	EXPANSÃO	TOTAL PROPOSTA	PERCENTUAL
<b>3.3.3.90.33.43 - LOCAÇÃO DE VEÍCULOS, AERONAVES E OUTROS</b>	<b>3.312.253</b>	<b>120.288</b>	<b>3.432.541</b>	<b>3,63%</b>
10 - TESOURO	0	120.288	120.288	0,00%
20 - VINCULADOS ESTADUAIS	3.312.253	0	3.312.253	0,00%
<b>3.3.3.90.33.45 - OUTRAS DESPESAS COM TRANSPORTES E LOCOMOÇÃO</b>	<b>315.775</b>	<b>0</b>	<b>315.775</b>	<b>0,00%</b>
20 - VINCULADOS ESTADUAIS	315.775	0	315.775	0,00%
<b>3.3.3.90.33.50 - LOCOMOÇÃO SERVIDOR POR MEIO APLICATIVO TRANSP</b>	<b>68.665</b>	<b>0</b>	<b>68.665</b>	<b>0,00%</b>
20 - VINCULADOS ESTADUAIS	68.665	0	68.665	0,00%
<b>3.3.3.90.33.51 - PASSAGENS AÉREAS - VOOS NACIONAIS</b>	<b>516.500</b>	<b>0</b>	<b>516.500</b>	<b>0,00%</b>
20 - VINCULADOS ESTADUAIS	516.500	0	516.500	0,00%
<b>3.3.3.90.33.52 - PASSAGENS AÉREAS - VOOS INTERNACIONAIS</b>	<b>75.000</b>	<b>0</b>	<b>75.000</b>	<b>0,00%</b>
20 - VINCULADOS ESTADUAIS	75.000	0	75.000	0,00%
<b>3.3.3.90.36.11 - OUTRAS REMUNERAÇÕES DE SERVIÇOS PESSOAIS</b>	<b>83.333</b>	<b>0</b>	<b>83.333</b>	<b>0,00%</b>
20 - VINCULADOS ESTADUAIS	83.333	0	83.333	0,00%
<b>3.3.3.90.36.12 - ENCARGOS SOCIAIS E OBRIG. FISCAIS</b>	<b>16.667</b>	<b>0</b>	<b>16.667</b>	<b>0,00%</b>
20 - VINCULADOS ESTADUAIS	16.667	0	16.667	0,00%
<b>3.3.3.90.36.91 - LOCAÇÃO DE IMÓVEIS</b>	<b>6.147.310</b>	<b>0</b>	<b>6.147.310</b>	<b>0,00%</b>
20 - VINCULADOS ESTADUAIS	6.147.310	0	6.147.310	0,00%
<b>3.3.3.90.37.95 - SERVIÇOS DE VIGILÂNCIA</b>	<b>29.521.984</b>	<b>1.781.280</b>	<b>31.303.264</b>	<b>6,03%</b>
10 - TESOURO	0	1.781.280	1.781.280	0,00%
20 - VINCULADOS ESTADUAIS	29.521.984	0	29.521.984	0,00%
<b>3.3.3.90.37.96 - SERVIÇOS DE LIMPEZA</b>	<b>4.428.331</b>	<b>192.384</b>	<b>4.620.715</b>	<b>4,34%</b>
10 - TESOURO	0	192.384	192.384	0,00%
20 - VINCULADOS ESTADUAIS	4.428.331	0	4.428.331	0,00%
<b>3.3.3.90.37.99 - OUTROS SERVIÇOS</b>	<b>463.802</b>	<b>0</b>	<b>463.802</b>	<b>0,00%</b>
20 - VINCULADOS ESTADUAIS	463.802	0	463.802	0,00%
<b>3.3.3.90.39.03 - CONDOMÍNIOS</b>	<b>2.579.458</b>	<b>0</b>	<b>2.579.458</b>	<b>0,00%</b>
20 - VINCULADOS ESTADUAIS	2.579.458	0	2.579.458	0,00%
<b>3.3.3.90.39.19 - LOCAÇÃO DE MÁQUINAS E EQUIPAMENTOS DIVERSOS</b>	<b>116.014</b>	<b>6.384</b>	<b>122.398</b>	<b>5,5%</b>
10 - TESOURO	0	6.384	6.384	0,00%
20 - VINCULADOS ESTADUAIS	116.014	0	116.014	0,00%
<b>3.3.3.90.39.25 - SERVIÇOS DE CORREIOS</b>	<b>500.000</b>	<b>0</b>	<b>500.000</b>	<b>0,00%</b>
20 - VINCULADOS ESTADUAIS	500.000	0	500.000	0,00%
<b>3.3.3.90.39.26 - PUBLICIDADE</b>	<b>11.910</b>	<b>0</b>	<b>11.910</b>	<b>0,00%</b>



Autenticar documento em <http://sempapei.al.sp.gov.br/autenticidade>  
 com o identificador 330037003200380037003A00500052004100. Documento assinado digitalmente  
 conforme art. 3º, II da Lei 14.063/2020.

**PROPOSTA ORÇAMENTÁRIA SETORIAL****Distribuição da Despesa segundo a Natureza - por UO**

**Ano:** 2025  
**Órgão:** 42000 - DEFENSORIA PÚBLICA DO ESTADO  
**UO:** 42001 - DEFENSORIA PÚBLICA DO ESTADO  
**Programa:** 4200 - ASSISTÊNCIA JURÍDICA, INTEGRAL E GRATUITA ÀS PESSOAS VULNERÁVEIS  
**PT:** TODAS AS PTs  
**Grupo:** TODOS OS GRUPOS  
**ND:** TODAS AS NDs  
**Fonte:** TODAS AS FONTES

UO / PT / ND / FONTE	VALOR REFERENCIAL	EXPANSÃO	TOTAL PROPOSTA	PERCENTUAL
20 - VINCULADOS ESTADUAIS	11.910	0	11.910	0,00%
<b>3.3.3.90.39.36 - DEDETIZAÇÃO, DESINSETIZAÇÃO E DESRATIZAÇÃO</b>	<b>109.389</b>	<b>1.968</b>	<b>111.357</b>	<b>1,79%</b>
10 - TESOURO	0	1.968	1.968	0,00%
20 - VINCULADOS ESTADUAIS	109.389	0	109.389	0,00%
<b>3.3.3.90.39.40 - FRETES E TRANSPORTES</b>	<b>66.000</b>	<b>0</b>	<b>66.000</b>	<b>0,00%</b>
20 - VINCULADOS ESTADUAIS	66.000	0	66.000	0,00%
<b>3.3.3.90.39.44 - SEGURO DE VEÍCULO</b>	<b>7.021</b>	<b>0</b>	<b>7.021</b>	<b>0,00%</b>
20 - VINCULADOS ESTADUAIS	7.021	0	7.021	0,00%
<b>3.3.3.90.39.45 - OUTROS SEGUROS</b>	<b>62.000</b>	<b>0</b>	<b>62.000</b>	<b>0,00%</b>
20 - VINCULADOS ESTADUAIS	62.000	0	62.000	0,00%
<b>3.3.3.90.39.56 - ALIMEN. E/OU HOSPED.P/EVENTOS PROGR.P/INSTIT.</b>	<b>373.500</b>	<b>0</b>	<b>373.500</b>	<b>0,00%</b>
20 - VINCULADOS ESTADUAIS	373.500	0	373.500	0,00%
<b>3.3.3.90.39.59 - SERVIÇOS DE SOCORRO E SALVAMENTO</b>	<b>29.316</b>	<b>0</b>	<b>29.316</b>	<b>0,00%</b>
20 - VINCULADOS ESTADUAIS	29.316	0	29.316	0,00%
<b>3.3.3.90.39.63 - INSTAL.REPAR.MANUT.DIVI,PORTA,CORT,PERS,AFINS</b>	<b>1.275.000</b>	<b>500.000</b>	<b>1.775.000</b>	<b>39,21%</b>
10 - TESOURO	0	500.000	500.000	0,00%
20 - VINCULADOS ESTADUAIS	1.275.000	0	1.275.000	0,00%
<b>3.3.3.90.39.65 - SERVIÇOS DE COPA, COPEIRAGEM</b>	<b>193.071</b>	<b>0</b>	<b>193.071</b>	<b>0,00%</b>
20 - VINCULADOS ESTADUAIS	193.071	0	193.071	0,00%
<b>3.3.3.90.39.79 - CONSERVAÇÃO E MANUTENÇÃO DE IMÓVEIS</b>	<b>3.166.469</b>	<b>0</b>	<b>3.166.469</b>	<b>0,00%</b>
20 - VINCULADOS ESTADUAIS	3.166.469	0	3.166.469	0,00%
<b>3.3.3.90.39.80 - CONSERV.E MANUT.DE BENS MÓVEIS E EQUIPAMENTOS</b>	<b>2.238.778</b>	<b>64.128</b>	<b>2.302.906</b>	<b>2,86%</b>
10 - TESOURO	0	64.128	64.128	0,00%
20 - VINCULADOS ESTADUAIS	2.238.778	0	2.238.778	0,00%
<b>3.3.3.90.39.81 - REFORMAS SEM AMPLIAÇÃO DO IMÓVEL</b>	<b>2.500.000</b>	<b>0</b>	<b>2.500.000</b>	<b>0,00%</b>
20 - VINCULADOS ESTADUAIS	2.500.000	0	2.500.000	0,00%
<b>3.3.3.90.39.83 - SERVIÇOS GRÁFICOS</b>	<b>50.825</b>	<b>0</b>	<b>50.825</b>	<b>0,00%</b>
20 - VINCULADOS ESTADUAIS	50.825	0	50.825	0,00%
<b>3.3.3.90.39.91 - LOCAÇÃO DE IMÓVEIS</b>	<b>22.880.568</b>	<b>1.537.248</b>	<b>24.417.816</b>	<b>6,71%</b>
10 - TESOURO	0	1.537.248	1.537.248	0,00%
20 - VINCULADOS ESTADUAIS	22.880.568	0	22.880.568	0,00%
<b>3.3.3.90.39.92 - DESPESAS MIÚDAS E DE PRONTO PAGAMENTO</b>	<b>700.000</b>	<b>0</b>	<b>700.000</b>	<b>0,00%</b>
20 - VINCULADOS ESTADUAIS	700.000	0	700.000	0,00%



Autenticar documento em <http://semportal.sp.gov.br/autenticidade>  
 com o identificador 330037003200380037003A00500052004100. Documento assinado digitalmente  
 conforme art. 4º, II da Lei 14.063/2020.



# PROPOSTA ORÇAMENTÁRIA SETORIAL

## Distribuição da Despesa segundo a Natureza - por UO

Ano: 2025  
 Órgão: 42000 - DEFENSORIA PÚBLICA DO ESTADO  
 UO: 42001 - DEFENSORIA PÚBLICA DO ESTADO  
 Programa: 4200 - ASSISTÊNCIA JURÍDICA, INTEGRAL E GRATUITA ÀS PESSOAS VULNERÁVEIS  
 PT: TODAS AS PTs  
 Grupo: TODOS OS GRUPOS  
 ND: TODAS AS NDs  
 Fonte: TODAS AS FONTES

UO / PT / ND / FONTE	VALOR REFERENCIAL	EXPANSÃO	TOTAL PROPOSTA	PERCENTUAL
<b>3.3.3.90.39.99 - OUTROS SERVIÇOS DE TERCEIROS</b>	<b>8.840.184</b>	<b>80.000</b>	<b>8.920.184</b>	<b>0,9%</b>
10 - TESOURO	0	80.000	80.000	0,00%
20 - VINCULADOS ESTADUAIS	8.840.184	0	8.840.184	0,00%
<b>3.3.3.90.40.20 - TELEFONIA DE VOZ SOBRE IP</b>	<b>873.922</b>	<b>28.456</b>	<b>902.378</b>	<b>3,25%</b>
10 - TESOURO	0	28.456	28.456	0,00%
20 - VINCULADOS ESTADUAIS	873.922	0	873.922	0,00%
<b>3.3.3.90.40.90 - SERVIÇOS DE TECNOLOGIA DA INFORMAÇÃO</b>	<b>950.000</b>	<b>771.544</b>	<b>1.721.544</b>	<b>81,21%</b>
10 - TESOURO	0	771.544	771.544	0,00%
20 - VINCULADOS ESTADUAIS	950.000	0	950.000	0,00%
<b>3.3.3.90.41.14 - OUTRAS CONTRIBUIÇÕES</b>	<b>50.000</b>	<b>0</b>	<b>50.000</b>	<b>0,00%</b>
20 - VINCULADOS ESTADUAIS	50.000	0	50.000	0,00%
<b>3.3.3.90.47.18 - TAXA DE LIMPEZA PÚBLICA</b>	<b>6.625</b>	<b>0</b>	<b>6.625</b>	<b>0,00%</b>
20 - VINCULADOS ESTADUAIS	6.625	0	6.625	0,00%
<b>3.3.3.90.47.20 - OUTRAS OBRIGAÇÕES TRIBUTÁRIAS E CONTRIBUTIVAS</b>	<b>1.398</b>	<b>0</b>	<b>1.398</b>	<b>0,00%</b>
20 - VINCULADOS ESTADUAIS	1.398	0	1.398	0,00%
<b>3.3.3.90.50.11 - ENERGIA ELÉTRICA</b>	<b>4.345.336</b>	<b>0</b>	<b>4.345.336</b>	<b>0,00%</b>
20 - VINCULADOS ESTADUAIS	4.345.336	0	4.345.336	0,00%
<b>3.3.3.90.50.12 - TELEFONIA FIXA</b>	<b>757.788</b>	<b>0</b>	<b>757.788</b>	<b>0,00%</b>
20 - VINCULADOS ESTADUAIS	757.788	0	757.788	0,00%
<b>3.3.3.90.50.13 - ÁGUA E ESGOTOS</b>	<b>810.545</b>	<b>0</b>	<b>810.545</b>	<b>0,00%</b>
20 - VINCULADOS ESTADUAIS	810.545	0	810.545	0,00%
<b>3.3.3.90.50.14 - GÁS ENCANADO</b>	<b>3.502</b>	<b>0</b>	<b>3.502</b>	<b>0,00%</b>
20 - VINCULADOS ESTADUAIS	3.502	0	3.502	0,00%
<b>3.3.3.90.50.17 - TELEFONIA MÓVEL CELULAR</b>	<b>103.110</b>	<b>0</b>	<b>103.110</b>	<b>0,00%</b>
20 - VINCULADOS ESTADUAIS	103.110	0	103.110	0,00%
<b>3.3.3.90.92.20 - OUTRAS DESPESAS DE EXERCÍCIOS ANTERIORES</b>	<b>50.000</b>	<b>0</b>	<b>50.000</b>	<b>0,00%</b>
20 - VINCULADOS ESTADUAIS	50.000	0	50.000	0,00%
<b>3.3.3.90.93.01 - INDENIZAÇÕES E REST.DIVERSAS</b>	<b>1.015.000</b>	<b>0</b>	<b>1.015.000</b>	<b>0,00%</b>
20 - VINCULADOS ESTADUAIS	1.015.000	0	1.015.000	0,00%
<b>3.4.4.90.52.32 - MOBILIÁRIO EM GERAL</b>	<b>0</b>	<b>5.757.660</b>	<b>5.757.660</b>	<b>0,00%</b>
10 - TESOURO	0	4.315.210	4.315.210	0,00%
20 - VINCULADOS ESTADUAIS	0	1.442.450	1.442.450	0,00%
<b>3.4.4.90.52.34 - OUTROS EQUIPAMENTOS E MATERIAL PERMANENTE</b>	<b>0</b>	<b>225.766</b>	<b>225.766</b>	<b>0,00%</b>



Autenticar documento em <http://sempapel.al.sp.gov.br/autenticidade>  
 com o identificador 330037003200380037003A00500052004100. Documento assinado digitalmente  
 conforme art. 4º, II da Lei 14.063/2020.

# PROPOSTA ORÇAMENTÁRIA SETORIAL

## Distribuição da Despesa segundo a Natureza - por UO

**Ano:** 2025  
**Órgão:** 42000 - DEFENSORIA PÚBLICA DO ESTADO  
**UO:** 42001 - DEFENSORIA PÚBLICA DO ESTADO  
**Programa:** 4200 - ASSISTÊNCIA JURÍDICA, INTEGRAL E GRATUITA ÀS PESSOAS VULNERÁVEIS  
**PT:** TODAS AS PTs  
**Grupo:** TODOS OS GRUPOS  
**ND:** TODAS AS NDs  
**Fonte:** TODAS AS FONTES

UO / PT / ND / FONTE	VALOR REFERENCIAL	EXPANSÃO	TOTAL PROPOSTA	PERCENTUAL
10 - TESOURO	0	168.216	168.216	0,00%
20 - VINCULADOS ESTADUAIS	0	57.550	57.550	0,00%
03.092.4200.6023.0000 - EDUCAÇÃO EM DIREITOS À POPULAÇÃO	1.004.480	0	1.004.480	0,00%
<b>3.3.3.90.33.46 - LOCOMOÇÃO DE SERVIDORES</b>	<b>2.500</b>	<b>0</b>	<b>2.500</b>	<b>0,00%</b>
30 - FED	2.500	0	2.500	0,00%
<b>3.3.3.90.33.51 - PASSAGENS AÉREAS - VOOS NACIONAIS</b>	<b>162.000</b>	<b>0</b>	<b>162.000</b>	<b>0,00%</b>
30 - FED	162.000	0	162.000	0,00%
<b>3.3.3.90.33.52 - PASSAGENS AÉREAS - VOOS INTERNACIONAIS</b>	<b>18.000</b>	<b>0</b>	<b>18.000</b>	<b>0,00%</b>
30 - FED	18.000	0	18.000	0,00%
<b>3.3.3.90.36.12 - ENCARGOS SOCIAIS E OBRIG. FISCAIS</b>	<b>60.000</b>	<b>0</b>	<b>60.000</b>	<b>0,00%</b>
30 - FED	60.000	0	60.000	0,00%
<b>3.3.3.90.36.25 - CURSOS, PALESTRAS</b>	<b>240.000</b>	<b>0</b>	<b>240.000</b>	<b>0,00%</b>
30 - FED	240.000	0	240.000	0,00%
<b>3.3.3.90.39.56 - ALIMEN. E/OU HOSPED.P/EVENTOS PROGR.P/INSTIT.</b>	<b>350.000</b>	<b>0</b>	<b>350.000</b>	<b>0,00%</b>
30 - FED	350.000	0	350.000	0,00%
<b>3.3.3.90.39.57 - SERVIÇOS/APRESENT.ARTÍSTICAS E CULTURAIS</b>	<b>1.980</b>	<b>0</b>	<b>1.980</b>	<b>0,00%</b>
30 - FED	1.980	0	1.980	0,00%
<b>3.3.3.90.39.83 - SERVIÇOS GRÁFICOS</b>	<b>90.000</b>	<b>0</b>	<b>90.000</b>	<b>0,00%</b>
30 - FED	90.000	0	90.000	0,00%
<b>3.3.3.90.39.99 - OUTROS SERVIÇOS DE TERCEIROS</b>	<b>80.000</b>	<b>0</b>	<b>80.000</b>	<b>0,00%</b>
30 - FED	80.000	0	80.000	0,00%
03.092.4200.6288.0000 - GESTÃO DOS RECURSOS HUMANOS DA DPESP	1.044.246.579	78.073.540	1.122.320.119	7,47%
<b>3.3.1.90.07.01 - CONTRIBUIÇÃO PATRONAL</b>	<b>2.390.712</b>	<b>546.119</b>	<b>2.936.831</b>	<b>22,84%</b>
10 - TESOURO	520.309	546.119	1.066.428	104,96%
20 - VINCULADOS ESTADUAIS	1.870.403	0	1.870.403	0,00%
<b>3.3.1.90.11.12 - PESSOAL CIVIL PAGO PELA UNIDADE</b>	<b>653.073.978</b>	<b>39.887.382</b>	<b>692.961.360</b>	<b>6,1%</b>
10 - TESOURO	142.137.017	39.887.382	182.024.399	28,06%
20 - VINCULADOS ESTADUAIS	510.936.961	0	510.936.961	0,00%
<b>3.3.1.90.11.29 - PESSOAL CIVIL PAGO PELA UNIDADE-13º SALÁRIO</b>	<b>43.448.217</b>	<b>2.688.305</b>	<b>46.136.522</b>	<b>6,18%</b>
10 - TESOURO	1.331.680	2.688.305	4.019.985	201,87%
20 - VINCULADOS ESTADUAIS	42.116.537	0	42.116.537	0,00%
<b>3.3.1.90.11.31 - PESSOAL CIVIL PAGO P/UNIDADE-1/3 FÉRIAS</b>	<b>26.725.325</b>	<b>0</b>	<b>26.725.325</b>	<b>0,00%</b>
10 - TESOURO			819.126	0,00%



Autenticar documento em <http://semtrabal.sp.gov.br/autenticidade>  
 com o identificador 330037003200380037003A00500052004100. Documento assinado digitalmente  
 conforme art. 4º, II da Lei 14.063/2020.

# PROPOSTA ORÇAMENTÁRIA SETORIAL

## Distribuição da Despesa segundo a Natureza - por UO

**Ano:** 2025

**Órgão:** 42000 - DEFENSORIA PÚBLICA DO ESTADO

**UO:** 42001 - DEFENSORIA PÚBLICA DO ESTADO

**Programa:** 4200 - ASSISTÊNCIA JURÍDICA, INTEGRAL E GRATUITA ÀS PESSOAS VULNERÁVEIS

**PT:** TODAS AS PTs

**Grupo:** TODOS OS GRUPOS

**ND:** TODAS AS NDs

**Fonte:** TODAS AS FONTES

UO / PT / ND / FONTE	VALOR REFERENCIAL	EXPANSÃO	TOTAL PROPOSTA	PERCENTUAL
20 - VINCULADOS ESTADUAIS	25.906.199	0	25.906.199	0,00%
<b>3.3.1.90.11.36 - ABONO DE PERMANÊNCIA</b>	<b>2.104.966</b>	<b>0</b>	<b>2.104.966</b>	<b>0,00%</b>
10 - TESOURO	64.517	0	64.517	0,00%
20 - VINCULADOS ESTADUAIS	2.040.449	0	2.040.449	0,00%
<b>3.3.1.90.11.37 - LICENÇA PRÊMIO - PESSOAL CIVIL</b>	<b>17.982.375</b>	<b>0</b>	<b>17.982.375</b>	<b>0,00%</b>
20 - VINCULADOS ESTADUAIS	17.982.375	0	17.982.375	0,00%
<b>3.3.1.90.13.24 - PREVIDÊNCIA SOCIAL/PESSOAL COMISSIONADO</b>	<b>6.784.445</b>	<b>267.125</b>	<b>7.051.570</b>	<b>3,93%</b>
10 - TESOURO	1.476.549	267.125	1.743.674	18,09%
20 - VINCULADOS ESTADUAIS	5.307.896	0	5.307.896	0,00%
<b>3.3.1.90.96.02 - RESSARC.DESP.PESSOAL REQUISIT.-OUTROS PODERES</b>	<b>176.000</b>	<b>0</b>	<b>176.000</b>	<b>0,00%</b>
20 - VINCULADOS ESTADUAIS	176.000	0	176.000	0,00%
<b>3.3.1.91.13.01 - CONTRIBUIÇÃO PATRONAL À SP PREVIDÊNCIA-SPPREV</b>	<b>134.409.438</b>	<b>7.251.705</b>	<b>141.661.143</b>	<b>5,39%</b>
10 - TESOURO	29.252.531	7.251.705	36.504.236	24,79%
20 - VINCULADOS ESTADUAIS	105.156.907	0	105.156.907	0,00%
<b>3.3.3.90.08.41 - AUXÍLIO FUNERAL-OUTROS PODERES</b>	<b>50.000</b>	<b>0</b>	<b>50.000</b>	<b>0,00%</b>
20 - VINCULADOS ESTADUAIS	50.000	0	50.000	0,00%
<b>3.3.3.90.08.46 - AUXÍLIO SAÚDE - OUTROS PODERES</b>	<b>47.745.585</b>	<b>8.624.404</b>	<b>56.369.989</b>	<b>18,06%</b>
10 - TESOURO	0	8.624.404	8.624.404	0,00%
20 - VINCULADOS ESTADUAIS	47.745.585	0	47.745.585	0,00%
<b>3.3.3.90.36.13 - ESTAGIÁRIOS DIRETAMENTE CONTRATADOS</b>	<b>72.048.240</b>	<b>13.697.760</b>	<b>85.746.000</b>	<b>19,01%</b>
10 - TESOURO	0	13.697.760	13.697.760	0,00%
20 - VINCULADOS ESTADUAIS	72.048.240	0	72.048.240	0,00%
<b>3.3.3.90.39.49 - ESTAGIÁRIOS CONTRATADOS POR INSTITUIÇÕES</b>	<b>1.260.000</b>	<b>121.536</b>	<b>1.381.536</b>	<b>9,64%</b>
10 - TESOURO	0	121.536	121.536	0,00%
20 - VINCULADOS ESTADUAIS	1.260.000	0	1.260.000	0,00%
<b>3.3.3.90.46.01 - AUXÍLIO-ALIMENTAÇÃO</b>	<b>32.720.898</b>	<b>4.308.084</b>	<b>37.028.982</b>	<b>13,16%</b>
10 - TESOURO	0	4.308.084	4.308.084	0,00%
20 - VINCULADOS ESTADUAIS	32.720.898	0	32.720.898	0,00%
<b>3.3.3.90.49.01 - AUXÍLIO-TRANSPORTE</b>	<b>3.326.400</b>	<b>681.120</b>	<b>4.007.520</b>	<b>20,47%</b>
10 - TESOURO	1.063.125	681.120	1.744.245	64,06%
20 - VINCULADOS ESTADUAIS	2.263.275	0	2.263.275	0,00%
03.126.4200.5799.0000 - GESTÃO E MODERNIZAÇÃO DE TI DA DPESP	66.922.182	3.395.968	70.318.150	5,07%
<b>3.3.3.90.30.60 - MATERIAIS DE INFORMÁTICA</b>	<b>45.000</b>	<b>0</b>	<b>45.000</b>	<b>0,00%</b>



Autenticar documento em <http://sempapel.al.sp.gov.br/autenticidade> com o identificador 330037003200380037003A00500052004100. Documento assinado digitalmente conforme art. 7º, II da Lei 14.063/2020.

# PROPOSTA ORÇAMENTÁRIA SETORIAL

## Distribuição da Despesa segundo a Natureza - por UO

Ano: 2025  
 Órgão: 42000 - DEFENSORIA PÚBLICA DO ESTADO  
 UO: 42001 - DEFENSORIA PÚBLICA DO ESTADO  
 Programa: 4200 - ASSISTÊNCIA JURÍDICA, INTEGRAL E GRATUITA ÀS PESSOAS VULNERÁVEIS  
 PT: TODAS AS PTs  
 Grupo: TODOS OS GRUPOS  
 ND: TODAS AS NDs  
 Fonte: TODAS AS FONTES

UO / PT / ND / FONTE	VALOR REFERENCIAL	EXPANSÃO	TOTAL PROPOSTA	PERCENTUAL
20 - VINCULADOS ESTADUAIS	45.000	0	45.000	0,00%
<b>3.3.3.90.30.61 - PEÇAS,ACESSOR. E COMPONENTES DE INFORMÁTICA</b>	<b>2.110.420</b>	<b>0</b>	<b>2.110.420</b>	<b>0,00%</b>
20 - VINCULADOS ESTADUAIS	2.110.420	0	2.110.420	0,00%
<b>3.3.3.90.35.09 - CONSUL.TECNOLOGIA DA INFORMAÇÃO - P. JURÍDICA</b>	<b>4.741.192</b>	<b>0</b>	<b>4.741.192</b>	<b>0,00%</b>
20 - VINCULADOS ESTADUAIS	4.741.192	0	4.741.192	0,00%
<b>3.3.3.90.39.15 - LOC. DE MÁQUINAS REPROGRÁFICAS S/MÃO DE OBRA</b>	<b>1.744.467</b>	<b>0</b>	<b>1.744.467</b>	<b>0,00%</b>
20 - VINCULADOS ESTADUAIS	1.744.467	0	1.744.467	0,00%
<b>3.3.3.90.39.99 - OUTROS SERVIÇOS DE TERCEIROS</b>	<b>168.696</b>	<b>0</b>	<b>168.696</b>	<b>0,00%</b>
20 - VINCULADOS ESTADUAIS	168.696	0	168.696	0,00%
<b>3.3.3.90.40.12 - SUPORTE USUÁRIOS DE TECNOLOGIA DA INFORMAÇÃO</b>	<b>7.319.268</b>	<b>0</b>	<b>7.319.268</b>	<b>0,00%</b>
20 - VINCULADOS ESTADUAIS	7.319.268	0	7.319.268	0,00%
<b>3.3.3.90.40.13 - HOSPEDAGEM DE SISTEMAS</b>	<b>210.267</b>	<b>0</b>	<b>210.267</b>	<b>0,00%</b>
20 - VINCULADOS ESTADUAIS	210.267	0	210.267	0,00%
<b>3.3.3.90.40.14 - LOCAÇÃO EQUIPAMENTOS TECNOLOGIA DA INFORMAÇÃO</b>	<b>6.000.000</b>	<b>0</b>	<b>6.000.000</b>	<b>0,00%</b>
20 - VINCULADOS ESTADUAIS	6.000.000	0	6.000.000	0,00%
<b>3.3.3.90.40.16 - COMUNICAÇÃO DE DADOS</b>	<b>2.724.835</b>	<b>0</b>	<b>2.724.835</b>	<b>0,00%</b>
20 - VINCULADOS ESTADUAIS	2.724.835	0	2.724.835	0,00%
<b>3.3.3.90.40.17 - ARMAZENAMENTO DE DADOS</b>	<b>5.497.574</b>	<b>0</b>	<b>5.497.574</b>	<b>0,00%</b>
20 - VINCULADOS ESTADUAIS	5.497.574	0	5.497.574	0,00%
<b>3.3.3.90.40.18 - SALA COFRE</b>	<b>477.971</b>	<b>0</b>	<b>477.971</b>	<b>0,00%</b>
20 - VINCULADOS ESTADUAIS	477.971	0	477.971	0,00%
<b>3.3.3.90.40.90 - SERVIÇOS DE TECNOLOGIA DA INFORMAÇÃO</b>	<b>35.882.492</b>	<b>0</b>	<b>35.882.492</b>	<b>0,00%</b>
20 - VINCULADOS ESTADUAIS	35.882.492	0	35.882.492	0,00%
<b>3.4.4.90.52.20 - EQUIPAMENTOS DE TECNOLOGIA DA INFORMAÇÃO</b>	<b>0</b>	<b>3.395.968</b>	<b>3.395.968</b>	<b>0,00%</b>
10 - TESOURO	0	1.895.968	1.895.968	0,00%
20 - VINCULADOS ESTADUAIS	0	1.500.000	1.500.000	0,00%
03.128.4200.5797.0000 - CAPACITAÇÃO DO QUADRO DE PESSOAL DA DPESP	10.929.149	200.000	11.129.149	1,82%
<b>3.3.3.90.14.01 - DIÁRIAS PESSOAL CIVIL</b>	<b>450.000</b>	<b>0</b>	<b>450.000</b>	<b>0,00%</b>
30 - FED	450.000	0	450.000	0,00%
<b>3.3.3.90.30.40 - MATERIAL EDUCATIVO E CULTURAL</b>	<b>40.000</b>	<b>0</b>	<b>40.000</b>	<b>0,00%</b>
30 - FED	40.000	0	40.000	0,00%
<b>3.3.3.90.30.82 - SEMENTES E MUDAS DE PLANTAS</b>	<b>30.000</b>	<b>0</b>	<b>30.000</b>	<b>0,00%</b>
30 - FED	30.000	0	30.000	0,00%



Autenticar documento em <http://sempapel.al.sp.gov.br/autenticidade>  
 com o identificador 330037003200380037003A00500052004100. Documento assinado digitalmente  
 conforme art. 4º, II da Lei 14.063/2020.

**PROPOSTA ORÇAMENTÁRIA SETORIAL****Distribuição da Despesa segundo a Natureza - por UO**

**Ano:** 2025  
**Órgão:** 42000 - DEFENSORIA PÚBLICA DO ESTADO  
**UO:** 42001 - DEFENSORIA PÚBLICA DO ESTADO  
**Programa:** 4200 - ASSISTÊNCIA JURÍDICA, INTEGRAL E GRATUITA ÀS PESSOAS VULNERÁVEIS  
**PT:** TODAS AS PTs  
**Grupo:** TODOS OS GRUPOS  
**ND:** TODAS AS NDs  
**Fonte:** TODAS AS FONTES

UO / PT / ND / FONTE	VALOR REFERENCIAL	EXPANSÃO	TOTAL PROPOSTA	PERCENTUAL
<b>3.3.3.90.33.45 - OUTRAS DESPESAS COM TRANSPORTES E LOCOMOÇÃO</b>	<b>80.000</b>	<b>0</b>	<b>80.000</b>	<b>0,00%</b>
30 - FED	80.000	0	80.000	0,00%
<b>3.3.3.90.33.51 - PASSAGENS AÉREAS - VOOS NACIONAIS</b>	<b>250.000</b>	<b>0</b>	<b>250.000</b>	<b>0,00%</b>
30 - FED	250.000	0	250.000	0,00%
<b>3.3.3.90.33.52 - PASSAGENS AÉREAS - VOOS INTERNACIONAIS</b>	<b>30.000</b>	<b>0</b>	<b>30.000</b>	<b>0,00%</b>
30 - FED	30.000	0	30.000	0,00%
<b>3.3.3.90.36.12 - ENCARGOS SOCIAIS E OBRIG. FISCAIS</b>	<b>43.200</b>	<b>0</b>	<b>43.200</b>	<b>0,00%</b>
30 - FED	43.200	0	43.200	0,00%
<b>3.3.3.90.36.25 - CURSOS, PALESTRAS</b>	<b>172.800</b>	<b>0</b>	<b>172.800</b>	<b>0,00%</b>
30 - FED	172.800	0	172.800	0,00%
<b>3.3.3.90.37.95 - SERVIÇOS DE VIGILÂNCIA</b>	<b>10</b>	<b>0</b>	<b>10</b>	<b>0,00%</b>
30 - FED	10	0	10	0,00%
<b>3.3.3.90.37.96 - SERVIÇOS DE LIMPEZA</b>	<b>10</b>	<b>0</b>	<b>10</b>	<b>0,00%</b>
30 - FED	10	0	10	0,00%
<b>3.3.3.90.39.18 - PROPAGANDA/PUBLICIDADE</b>	<b>10.000</b>	<b>0</b>	<b>10.000</b>	<b>0,00%</b>
30 - FED	10.000	0	10.000	0,00%
<b>3.3.3.90.39.43 - ASSINATURAS DE JORNAIS, PERIÓDICOS E CLIPAGEM</b>	<b>300.000</b>	<b>0</b>	<b>300.000</b>	<b>0,00%</b>
30 - FED	300.000	0	300.000	0,00%
<b>3.3.3.90.39.54 - CONGRESSOS, SEMINÁRIOS, SIMPÓSIOS E CONGÊNERES</b>	<b>100.000</b>	<b>0</b>	<b>100.000</b>	<b>0,00%</b>
30 - FED	100.000	0	100.000	0,00%
<b>3.3.3.90.39.56 - ALIMEN. E/OU HOSPED.P/EVENTOS PROGR.P/INSTIT.</b>	<b>120.000</b>	<b>0</b>	<b>120.000</b>	<b>0,00%</b>
30 - FED	120.000	0	120.000	0,00%
<b>3.3.3.90.39.61 - CONTRATAÇÃO DE CURSOS PARA SERVIDOR PÚBLICO</b>	<b>200.000</b>	<b>0</b>	<b>200.000</b>	<b>0,00%</b>
30 - FED	200.000	0	200.000	0,00%
<b>3.3.3.90.39.83 - SERVIÇOS GRÁFICOS</b>	<b>20.000</b>	<b>0</b>	<b>20.000</b>	<b>0,00%</b>
30 - FED	20.000	0	20.000	0,00%
<b>3.3.3.90.39.92 - DESPESAS MIÚDAS E DE PRONTO PAGAMENTO</b>	<b>20.000</b>	<b>0</b>	<b>20.000</b>	<b>0,00%</b>
30 - FED	20.000	0	20.000	0,00%
<b>3.3.3.90.39.99 - OUTROS SERVIÇOS DE TERCEIROS</b>	<b>600.000</b>	<b>0</b>	<b>600.000</b>	<b>0,00%</b>
30 - FED	600.000	0	600.000	0,00%
<b>3.3.3.90.40.90 - SERVIÇOS DE TECNOLOGIA DA INFORMAÇÃO</b>	<b>1.200.000</b>	<b>0</b>	<b>1.200.000</b>	<b>0,00%</b>
30 - FED	1.200.000	0	1.200.000	0,00%
<b>3.3.3.90.50.11 - ENERGIA ELÉTRICA</b>	<b>10</b>	<b>0</b>	<b>10</b>	<b>0,00%</b>
30 - FED	10	0	10	0,00%



Autenticar documento em <http://sempapel.al.sp.gov.br/autenticidade>  
 com o identificador 330037003200380037003A00500052004100. Documento assinado digitalmente  
 conforme art. 9º, II da Lei 14.063/2020.

**PROPOSTA ORÇAMENTÁRIA SETORIAL****Distribuição da Despesa segundo a Natureza - por UO**

**Ano:** 2025  
**Órgão:** 42000 - DEFENSORIA PÚBLICA DO ESTADO  
**UO:** 42001 - DEFENSORIA PÚBLICA DO ESTADO  
**Programa:** 4200 - ASSISTÊNCIA JURÍDICA, INTEGRAL E GRATUITA ÀS PESSOAS VULNERÁVEIS  
**PT:** TODAS AS PTs  
**Grupo:** TODOS OS GRUPOS  
**ND:** TODAS AS NDs  
**Fonte:** TODAS AS FONTES

UO / PT / ND / FONTE	VALOR REFERENCIAL	EXPANSÃO	TOTAL PROPOSTA	PERCENTUAL
30 - FED	10	0	10	0,00%
<b>3.3.3.90.50.12 - TELEFONIA FIXA</b>	<b>10</b>	<b>0</b>	<b>10</b>	<b>0,00%</b>
30 - FED	10	0	10	0,00%
<b>3.3.3.90.50.13 - ÁGUA E ESGOTOS</b>	<b>10</b>	<b>0</b>	<b>10</b>	<b>0,00%</b>
30 - FED	10	0	10	0,00%
<b>3.3.3.90.92.20 - OUTRAS DESPESAS DE EXERCÍCIOS ANTERIORES</b>	<b>263.099</b>	<b>0</b>	<b>263.099</b>	<b>0,00%</b>
30 - FED	263.099	0	263.099	0,00%
<b>3.3.3.90.93.01 - INDENIZAÇÕES E REST.DIVERSAS</b>	<b>7.000.000</b>	<b>0</b>	<b>7.000.000</b>	<b>0,00%</b>
30 - FED	7.000.000	0	7.000.000	0,00%
<b>3.4.4.90.52.32 - MOBILIÁRIO EM GERAL</b>	<b>0</b>	<b>47.900</b>	<b>47.900</b>	<b>0,00%</b>
30 - FED	0	47.900	47.900	0,00%
<b>3.4.4.90.52.34 - OUTROS EQUIP.E MATERIAL PERMANENTE</b>	<b>0</b>	<b>152.100</b>	<b>152.100</b>	<b>0,00%</b>
30 - FED	0	152.100	152.100	0,00%
<b>TOTAL</b>	<b>1.471.064.690</b>	<b>92.818.694</b>	<b>1.563.883.384</b>	<b>6,3%</b>



Autenticar documento em <http://sempapel.al.sp.gov.br/autenticidade>  
 com o identificador 330037003200380037003A00500052004100, Documento assinado digitalmente  
 conforme art. 14º II da Lei 14.063/2020.

**PROPOSTA ORÇAMENTÁRIA SETORIAL****Distribuição da Despesa segundo a Natureza - por UO**

**Ano:** 2025

**Órgão:** 42000 - DEFENSORIA PÚBLICA DO ESTADO

**UO:** 42001 - DEFENSORIA PÚBLICA DO ESTADO

**Programa:** 4200 - ASSISTÊNCIA JURÍDICA, INTEGRAL E GRATUITA ÀS PESSOAS VULNERÁVEIS

**PT:** TODAS AS PTs

**Grupo:** TODOS OS GRUPOS

**ND:** TODAS AS NDs

**Fonte:** TODAS AS FONTES

UO / PT / ND / FONTE	VALOR REFERENCIAL	EXPANSÃO	TOTAL PROPOSTA	PERCENTUAL
<b>42001 - DEFENSORIA PÚBLICA DO ESTADO</b>	<b>1.471.064.690</b>	<b>92.818.694</b>	<b>1.563.883.384</b>	<b>6,3%</b>
<b>3.3.1.90.07.01 - CONTRIBUIÇÃO PATRONAL</b>	<b>2.390.712</b>	<b>546.119</b>	<b>2.936.831</b>	<b>22,84%</b>
10 - TESOURO	520.309	546.119	1.066.428	104,96%
20 - VINCULADOS ESTADUAIS	1.870.403	0	1.870.403	0,00%
<b>3.3.1.90.11.12 - PESSOAL CIVIL PAGO PELA UNIDADE</b>	<b>653.073.978</b>	<b>39.887.382</b>	<b>692.961.360</b>	<b>6,1%</b>
10 - TESOURO	142.137.017	39.887.382	182.024.399	28,06%
20 - VINCULADOS ESTADUAIS	510.936.961	0	510.936.961	0,00%
<b>3.3.1.90.11.29 - PESSOAL CIVIL PAGO PELA UNIDADE-13º SALÁRIO</b>	<b>43.448.217</b>	<b>2.688.305</b>	<b>46.136.522</b>	<b>6,18%</b>
10 - TESOURO	1.331.680	2.688.305	4.019.985	201,87%
20 - VINCULADOS ESTADUAIS	42.116.537	0	42.116.537	0,00%
<b>3.3.1.90.11.31 - PESSOAL CIVIL PAGO P/UNIDADE-1/3 FÉRIAS</b>	<b>26.725.325</b>	<b>0</b>	<b>26.725.325</b>	<b>0,00%</b>
10 - TESOURO	819.126	0	819.126	0,00%
20 - VINCULADOS ESTADUAIS	25.906.199	0	25.906.199	0,00%
<b>3.3.1.90.11.36 - ABONO DE PERMANÊNCIA</b>	<b>2.104.966</b>	<b>0</b>	<b>2.104.966</b>	<b>0,00%</b>
10 - TESOURO	64.517	0	64.517	0,00%
20 - VINCULADOS ESTADUAIS	2.040.449	0	2.040.449	0,00%
<b>3.3.1.90.11.37 - LICENÇA PRÊMIO - PESSOAL CIVIL</b>	<b>17.982.375</b>	<b>0</b>	<b>17.982.375</b>	<b>0,00%</b>
20 - VINCULADOS ESTADUAIS	17.982.375	0	17.982.375	0,00%
<b>3.3.1.90.13.24 - PREVIDÊNCIA SOCIAL/PESSOAL COMISSIONADO</b>	<b>6.784.445</b>	<b>267.125</b>	<b>7.051.570</b>	<b>3,93%</b>
10 - TESOURO	1.476.549	267.125	1.743.674	18,09%
20 - VINCULADOS ESTADUAIS	5.307.896	0	5.307.896	0,00%
<b>3.3.1.90.96.02 - RESSARC.DESP.PESSOAL REQUISIT.-OUTROS PODERES</b>	<b>176.000</b>	<b>0</b>	<b>176.000</b>	<b>0,00%</b>
20 - VINCULADOS ESTADUAIS	176.000	0	176.000	0,00%
<b>3.3.1.91.13.01 - CONTRIBUIÇÃO PATRONAL À SP PREVIDÊNCIA-SPPREV</b>	<b>134.409.438</b>	<b>7.251.705</b>	<b>141.661.143</b>	<b>5,39%</b>
10 - TESOURO	29.252.531	7.251.705	36.504.236	24,79%
20 - VINCULADOS ESTADUAIS	105.156.907	0	105.156.907	0,00%
<b>3.3.3.40.39.01 - TRANSFERÊNCIAS PARA SERVIÇOS</b>	<b>412.057</b>	<b>0</b>	<b>412.057</b>	<b>0,00%</b>
20 - VINCULADOS ESTADUAIS	412.057	0	412.057	0,00%
<b>3.3.3.50.43.81 - TERMO DE COLABORAÇÃO COM ORG. DA SOC. CIVIL</b>	<b>11.621.055</b>	<b>0</b>	<b>11.621.055</b>	<b>0,00%</b>
20 - VINCULADOS ESTADUAIS	11.621.055	0	11.621.055	0,00%
<b>3.3.3.90.08.41 - AUXÍLIO FUNERAL-OUTROS PODERES</b>	<b>50.000</b>	<b>0</b>	<b>50.000</b>	<b>0,00%</b>
20 - VINCULADOS ESTADUAIS	50.000	0	50.000	0,00%
<b>3.3.3.90.08.46 - AUXÍLIO S</b>	<b>56.369.989</b>	<b>0</b>	<b>56.369.989</b>	<b>18,06%</b>



Autenticar documento em <http://semtransp.al.sp.gov.br/autenticidade> com o identificador 330037003200380037003A00500052004100. Documento assinado digitalmente conforme art. 4º, II da Lei 14.063/2020.

# PROPOSTA ORÇAMENTÁRIA SETORIAL

## Distribuição da Despesa segundo a Natureza - por UO

**Ano:** 2025

**Órgão:** 42000 - DEFENSORIA PÚBLICA DO ESTADO

**UO:** 42001 - DEFENSORIA PÚBLICA DO ESTADO

**Programa:** 4200 - ASSISTÊNCIA JURÍDICA, INTEGRAL E GRATUITA ÀS PESSOAS VULNERÁVEIS

**PT:** TODAS AS PTs

**Grupo:** TODOS OS GRUPOS

**ND:** TODAS AS NDs

**Fonte:** TODAS AS FONTES

UO / PT / ND / FONTE	VALOR REFERENCIAL	EXPANSÃO	TOTAL PROPOSTA	PERCENTUAL
10 - TESOURO	0	8.624.404	8.624.404	0,00%
20 - VINCULADOS ESTADUAIS	47.745.585	0	47.745.585	0,00%
<b>3.3.3.90.14.01 - DIÁRIAS PESSOAL CIVIL</b>	<b>3.762.488</b>	<b>0</b>	<b>3.762.488</b>	<b>0,00%</b>
20 - VINCULADOS ESTADUAIS	3.312.488	0	3.312.488	0,00%
30 - FED	450.000	0	450.000	0,00%
<b>3.3.3.90.30.10 - GÊNEROS ALIMENTÍCIOS</b>	<b>140.075</b>	<b>0</b>	<b>140.075</b>	<b>0,00%</b>
20 - VINCULADOS ESTADUAIS	140.075	0	140.075	0,00%
<b>3.3.3.90.30.13 - MATL. UTENSÍLIOS P/REFEITÓRIO,COPA E COZINHA</b>	<b>63.047</b>	<b>0</b>	<b>63.047</b>	<b>0,00%</b>
20 - VINCULADOS ESTADUAIS	63.047	0	63.047	0,00%
<b>3.3.3.90.30.14 - MATERIAL DE LIMPEZA</b>	<b>107.777</b>	<b>0</b>	<b>107.777</b>	<b>0,00%</b>
20 - VINCULADOS ESTADUAIS	107.777	0	107.777	0,00%
<b>3.3.3.90.30.15 - ARTIGOS DE HIGIENE PESSOAL</b>	<b>471.994</b>	<b>0</b>	<b>471.994</b>	<b>0,00%</b>
20 - VINCULADOS ESTADUAIS	471.994	0	471.994	0,00%
<b>3.3.3.90.30.16 - MATERIAL DE ACONDICIONAMENTO E EMBALAGEM</b>	<b>4.544</b>	<b>0</b>	<b>4.544</b>	<b>0,00%</b>
20 - VINCULADOS ESTADUAIS	4.544	0	4.544	0,00%
<b>3.3.3.90.30.25 - GASOLINA AUTOMOTIVA - REEMBOLSO</b>	<b>2.832</b>	<b>0</b>	<b>2.832</b>	<b>0,00%</b>
20 - VINCULADOS ESTADUAIS	2.832	0	2.832	0,00%
<b>3.3.3.90.30.27 - ETANOL AUTOMOTIVO - REEMBOLSO</b>	<b>269.326</b>	<b>0</b>	<b>269.326</b>	<b>0,00%</b>
20 - VINCULADOS ESTADUAIS	269.326	0	269.326	0,00%
<b>3.3.3.90.30.28 - DIESEL AUTOMOTIVO - REEMBOLSO</b>	<b>81.615</b>	<b>0</b>	<b>81.615</b>	<b>0,00%</b>
20 - VINCULADOS ESTADUAIS	81.615	0	81.615	0,00%
<b>3.3.3.90.30.31 - MAT.MÉDICO, HOSPITALAR E ODONTOLÓGICO</b>	<b>147.394</b>	<b>0</b>	<b>147.394</b>	<b>0,00%</b>
20 - VINCULADOS ESTADUAIS	147.394	0	147.394	0,00%
<b>3.3.3.90.30.40 - MATERIAL EDUCATIVO E CULTURAL</b>	<b>40.000</b>	<b>0</b>	<b>40.000</b>	<b>0,00%</b>
30 - FED	40.000	0	40.000	0,00%
<b>3.3.3.90.30.41 - MAT.DE ESCRITÓRIO, PAPELARIA E IMPRESSOS</b>	<b>430.104</b>	<b>47.080</b>	<b>477.184</b>	<b>10,94%</b>
10 - TESOURO	0	47.080	47.080	0,00%
20 - VINCULADOS ESTADUAIS	430.104	0	430.104	0,00%
<b>3.3.3.90.30.42 - MATERIAL P/ FOTOGRAFIA E FILMAGEM</b>	<b>5.680</b>	<b>0</b>	<b>5.680</b>	<b>0,00%</b>
20 - VINCULADOS ESTADUAIS	5.680	0	5.680	0,00%
<b>3.3.3.90.30.50 - PEÇAS DE REPOSIÇÃO E ACESSÓRIOS</b>	<b>17.040</b>	<b>0</b>	<b>17.040</b>	<b>0,00%</b>
20 - VINCULADOS ESTADUAIS	17.040	0	17.040	0,00%
<b>3.3.3.90.30.54 - MATERIAL DE MANUTENÇÃO ELÉTRICA E ELETRÔNICA</b>	<b>20.165</b>	<b>0</b>	<b>20.165</b>	<b>0,00%</b>



Autenticar documento em <http://sempaisp.al.sp.gov.br/autenticidade>  
com o identificador 330037003200380037003A00500052004100. Documento assinado digitalmente  
conforme art. 4º, II da Lei 14.063/2020.



# PROPOSTA ORÇAMENTÁRIA SETORIAL

## Distribuição da Despesa segundo a Natureza - por UO

Ano: 2025  
 Órgão: 42000 - DEFENSORIA PÚBLICA DO ESTADO  
 UO: 42001 - DEFENSORIA PÚBLICA DO ESTADO  
 Programa: 4200 - ASSISTÊNCIA JURÍDICA, INTEGRAL E GRATUITA ÀS PESSOAS VULNERÁVEIS  
 PT: TODAS AS PTs  
 Grupo: TODOS OS GRUPOS  
 ND: TODAS AS NDs  
 Fonte: TODAS AS FONTES

UO / PT / ND / FONTE	VALOR REFERENCIAL	EXPANSÃO	TOTAL PROPOSTA	PERCENTUAL
20 - VINCULADOS ESTADUAIS	20.165	0	20.165	0,00%
<b>3.3.3.90.30.60 - MATERIAIS E SUPRIMENTOS DE INFORMÁTICA</b>	<b>73.400</b>	<b>0</b>	<b>73.400</b>	<b>0,00%</b>
20 - VINCULADOS ESTADUAIS	73.400	0	73.400	0,00%
<b>3.3.3.90.30.61 - PEÇAS, ACESSOR. E COMPONENTES DE INFORMÁTICA</b>	<b>2.116.100</b>	<b>0</b>	<b>2.116.100</b>	<b>0,00%</b>
20 - VINCULADOS ESTADUAIS	2.116.100	0	2.116.100	0,00%
<b>3.3.3.90.30.66 - MATERIAL PROTEÇÃO, SEGURANÇA, SOCORRO/SOBREVIV.</b>	<b>45.440</b>	<b>0</b>	<b>45.440</b>	<b>0,00%</b>
20 - VINCULADOS ESTADUAIS	45.440	0	45.440	0,00%
<b>3.3.3.90.30.82 - SEMENTES E MUDAS DE PLANTAS</b>	<b>30.000</b>	<b>0</b>	<b>30.000</b>	<b>0,00%</b>
30 - FED	30.000	0	30.000	0,00%
<b>3.3.3.90.30.90 - OUTROS MATERIAIS DE CONSUMO</b>	<b>22.719</b>	<b>35.000</b>	<b>57.719</b>	<b>154,05%</b>
10 - TESOURO	0	35.000	35.000	0,00%
20 - VINCULADOS ESTADUAIS	22.719	0	22.719	0,00%
<b>3.3.3.90.33.43 - LOCAÇÃO DE VEÍCULOS, AERONAVES E OUTROS</b>	<b>3.312.253</b>	<b>120.288</b>	<b>3.432.541</b>	<b>3,63%</b>
10 - TESOURO	0	120.288	120.288	0,00%
20 - VINCULADOS ESTADUAIS	3.312.253	0	3.312.253	0,00%
<b>3.3.3.90.33.45 - OUTRAS DESPESAS COM TRANSPORTES E LOCOMOÇÃO</b>	<b>395.775</b>	<b>0</b>	<b>395.775</b>	<b>0,00%</b>
20 - VINCULADOS ESTADUAIS	315.775	0	315.775	0,00%
30 - FED	80.000	0	80.000	0,00%
<b>3.3.3.90.33.46 - LOCOMOÇÃO DE SERVIDORES</b>	<b>2.500</b>	<b>0</b>	<b>2.500</b>	<b>0,00%</b>
30 - FED	2.500	0	2.500	0,00%
<b>3.3.3.90.33.50 - LOCOMOÇÃO SERVIDOR POR MEIO APLICATIVO TRANSP</b>	<b>68.665</b>	<b>0</b>	<b>68.665</b>	<b>0,00%</b>
20 - VINCULADOS ESTADUAIS	68.665	0	68.665	0,00%
<b>3.3.3.90.33.51 - PASSAGENS AÉREAS - VOOS NACIONAIS</b>	<b>928.500</b>	<b>0</b>	<b>928.500</b>	<b>0,00%</b>
20 - VINCULADOS ESTADUAIS	516.500	0	516.500	0,00%
30 - FED	412.000	0	412.000	0,00%
<b>3.3.3.90.33.52 - PASSAGENS AÉREAS - VOOS INTERNACIONAIS</b>	<b>123.000</b>	<b>0</b>	<b>123.000</b>	<b>0,00%</b>
20 - VINCULADOS ESTADUAIS	75.000	0	75.000	0,00%
30 - FED	48.000	0	48.000	0,00%
<b>3.3.3.90.35.09 - CONSUL.TECNOLOGIA DA INFORMAÇÃO - P. JURÍDICA</b>	<b>4.741.192</b>	<b>0</b>	<b>4.741.192</b>	<b>0,00%</b>
20 - VINCULADOS ESTADUAIS	4.741.192	0	4.741.192	0,00%
<b>3.3.3.90.36.11 - OUTRAS REMUNERAÇÕES DE SERVIÇOS PESSOAIS</b>	<b>1.510.773</b>	<b>0</b>	<b>1.510.773</b>	<b>0,00%</b>
20 - VINCULADOS ESTADUAIS	1.510.773	0	1.510.773	0,00%
<b>3.3.3.90.36.12 - ENCARGOS DE OBRIG. FISCAIS</b>	<b>32.810.060</b>	<b>0</b>	<b>32.810.060</b>	<b>0,00%</b>



Autenticar documento em <http://semtraspel.sp.gov.br/autenticidade>  
 com o identificador 330037003200380037003A00500052004100. Documento assinado digitalmente  
 conforme art. 4º, II da Lei 14.063/2020.

# PROPOSTA ORÇAMENTÁRIA SETORIAL

## Distribuição da Despesa segundo a Natureza - por UO

**Ano:** 2025  
**Órgão:** 42000 - DEFENSORIA PÚBLICA DO ESTADO  
**UO:** 42001 - DEFENSORIA PÚBLICA DO ESTADO  
**Programa:** 4200 - ASSISTÊNCIA JURÍDICA, INTEGRAL E GRATUITA ÀS PESSOAS VULNERÁVEIS  
**PT:** TODAS AS PTs  
**Grupo:** TODOS OS GRUPOS  
**ND:** TODAS AS NDs  
**Fonte:** TODAS AS FONTES

UO / PT / ND / FONTE	VALOR REFERENCIAL	EXPANSÃO	TOTAL PROPOSTA	PERCENTUAL
20 - VINCULADOS ESTADUAIS	32.706.860	0	32.706.860	0,00%
30 - FED	103.200	0	103.200	0,00%
<b>3.3.3.90.36.13 - ESTAGIÁRIOS DIRETAMENTE CONTRATADOS</b>	<b>72.048.240</b>	<b>13.697.760</b>	<b>85.746.000</b>	<b>19,01%</b>
10 - TESOURO	0	13.697.760	13.697.760	0,00%
20 - VINCULADOS ESTADUAIS	72.048.240	0	72.048.240	0,00%
<b>3.3.3.90.36.19 - HONORÁRIOS ADVOC. ASSIST.JUDIC. COMPLEMENTAR</b>	<b>161.666.667</b>	<b>0</b>	<b>161.666.667</b>	<b>0,00%</b>
20 - VINCULADOS ESTADUAIS	161.666.667	0	161.666.667	0,00%
<b>3.3.3.90.36.25 - CURSOS, PALESTRAS</b>	<b>412.800</b>	<b>0</b>	<b>412.800</b>	<b>0,00%</b>
30 - FED	412.800	0	412.800	0,00%
<b>3.3.3.90.36.91 - LOCAÇÃO DE IMÓVEIS</b>	<b>6.147.310</b>	<b>0</b>	<b>6.147.310</b>	<b>0,00%</b>
20 - VINCULADOS ESTADUAIS	6.147.310	0	6.147.310	0,00%
<b>3.3.3.90.37.95 - SERVIÇOS DE VIGILÂNCIA</b>	<b>29.521.994</b>	<b>1.781.280</b>	<b>31.303.274</b>	<b>6,03%</b>
10 - TESOURO	0	1.781.280	1.781.280	0,00%
20 - VINCULADOS ESTADUAIS	29.521.984	0	29.521.984	0,00%
30 - FED	10	0	10	0,00%
<b>3.3.3.90.37.96 - SERVIÇOS DE LIMPEZA</b>	<b>4.428.341</b>	<b>192.384</b>	<b>4.620.725</b>	<b>4,34%</b>
10 - TESOURO	0	192.384	192.384	0,00%
20 - VINCULADOS ESTADUAIS	4.428.331	0	4.428.331	0,00%
30 - FED	10	0	10	0,00%
<b>3.3.3.90.37.99 - OUTROS SERVIÇOS</b>	<b>463.802</b>	<b>0</b>	<b>463.802</b>	<b>0,00%</b>
20 - VINCULADOS ESTADUAIS	463.802	0	463.802	0,00%
<b>3.3.3.90.39.03 - CONDOMÍNIOS</b>	<b>2.579.458</b>	<b>0</b>	<b>2.579.458</b>	<b>0,00%</b>
20 - VINCULADOS ESTADUAIS	2.579.458	0	2.579.458	0,00%
<b>3.3.3.90.39.15 - LOC. DE MÁQUINAS REPROGRÁFICAS S/MÃO DE OBRA</b>	<b>1.744.467</b>	<b>0</b>	<b>1.744.467</b>	<b>0,00%</b>
20 - VINCULADOS ESTADUAIS	1.744.467	0	1.744.467	0,00%
<b>3.3.3.90.39.18 - PROPAGANDA/PUBLICIDADE</b>	<b>10.000</b>	<b>0</b>	<b>10.000</b>	<b>0,00%</b>
30 - FED	10.000	0	10.000	0,00%
<b>3.3.3.90.39.19 - LOCAÇÃO DE MÁQUINAS E EQUIPAMENTOS DIVERSOS</b>	<b>116.014</b>	<b>6.384</b>	<b>122.398</b>	<b>5,5%</b>
10 - TESOURO	0	6.384	6.384	0,00%
20 - VINCULADOS ESTADUAIS	116.014	0	116.014	0,00%
<b>3.3.3.90.39.25 - SERVIÇOS DE CORREIOS</b>	<b>500.000</b>	<b>0</b>	<b>500.000</b>	<b>0,00%</b>
20 - VINCULADOS ESTADUAIS	500.000	0	500.000	0,00%
<b>3.3.3.90.39.26 - PUBLICIDADE</b>	<b>11.910</b>	<b>0</b>	<b>11.910</b>	<b>0,00%</b>



Autenticar documento em <http://sempap01.al.sp.gov.br/autenticidade>  
 com o identificador 330037003200380037003A00500052004100. Documento assinado digitalmente  
 conforme art. 4º, II da Lei 14.063/2020.

# PROPOSTA ORÇAMENTÁRIA SETORIAL

## Distribuição da Despesa segundo a Natureza - por UO

Ano: 2025  
 Órgão: 42000 - DEFENSORIA PÚBLICA DO ESTADO  
 UO: 42001 - DEFENSORIA PÚBLICA DO ESTADO  
 Programa: 4200 - ASSISTÊNCIA JURÍDICA, INTEGRAL E GRATUITA ÀS PESSOAS VULNERÁVEIS  
 PT: TODAS AS PTs  
 Grupo: TODOS OS GRUPOS  
 ND: TODAS AS NDs  
 Fonte: TODAS AS FONTES

UO / PT / ND / FONTE	VALOR REFERENCIAL	EXPANSÃO	TOTAL PROPOSTA	PERCENTUAL
20 - VINCULADOS ESTADUAIS	11.910	0	11.910	0,00%
<b>3.3.3.90.39.36 - DEDETIZAÇÃO, DESINSETIZAÇÃO E DESRATIZAÇÃO</b>	<b>109.389</b>	<b>1.968</b>	<b>111.357</b>	<b>1,79%</b>
10 - TESOURO	0	1.968	1.968	0,00%
20 - VINCULADOS ESTADUAIS	109.389	0	109.389	0,00%
<b>3.3.3.90.39.40 - FRETES E TRANSPORTES</b>	<b>66.000</b>	<b>0</b>	<b>66.000</b>	<b>0,00%</b>
20 - VINCULADOS ESTADUAIS	66.000	0	66.000	0,00%
<b>3.3.3.90.39.43 - ASSINATURAS DE JORNAIS, PERIÓDICOS E CLIPAGEM</b>	<b>333.695</b>	<b>0</b>	<b>333.695</b>	<b>0,00%</b>
20 - VINCULADOS ESTADUAIS	33.695	0	33.695	0,00%
30 - FED	300.000	0	300.000	0,00%
<b>3.3.3.90.39.44 - SEGURO DE VEÍCULO</b>	<b>7.021</b>	<b>0</b>	<b>7.021</b>	<b>0,00%</b>
20 - VINCULADOS ESTADUAIS	7.021	0	7.021	0,00%
<b>3.3.3.90.39.45 - OUTROS SEGUROS</b>	<b>62.000</b>	<b>0</b>	<b>62.000</b>	<b>0,00%</b>
20 - VINCULADOS ESTADUAIS	62.000	0	62.000	0,00%
<b>3.3.3.90.39.49 - ESTAGIÁRIOS CONTRATADOS POR INSTITUIÇÕES</b>	<b>1.260.000</b>	<b>121.536</b>	<b>1.381.536</b>	<b>9,64%</b>
10 - TESOURO	0	121.536	121.536	0,00%
20 - VINCULADOS ESTADUAIS	1.260.000	0	1.260.000	0,00%
<b>3.3.3.90.39.54 - CONGRESSOS, SEMINÁRIOS, SIMPÓSIOS E CONGÊNERES</b>	<b>100.000</b>	<b>0</b>	<b>100.000</b>	<b>0,00%</b>
30 - FED	100.000	0	100.000	0,00%
<b>3.3.3.90.39.56 - ALIMEN. E/OU HOSPED.P/EVENTOS PROGR.P/INSTIT.</b>	<b>843.500</b>	<b>0</b>	<b>843.500</b>	<b>0,00%</b>
20 - VINCULADOS ESTADUAIS	373.500	0	373.500	0,00%
30 - FED	470.000	0	470.000	0,00%
<b>3.3.3.90.39.57 - SERVIÇOS/APRESENT.ARTÍSTICAS E CULTURAI</b>	<b>1.980</b>	<b>0</b>	<b>1.980</b>	<b>0,00%</b>
30 - FED	1.980	0	1.980	0,00%
<b>3.3.3.90.39.58 - ÁUDIO, VÍDEO, FOTO E PROJEÇÃO</b>	<b>375.000</b>	<b>0</b>	<b>375.000</b>	<b>0,00%</b>
20 - VINCULADOS ESTADUAIS	375.000	0	375.000	0,00%
<b>3.3.3.90.39.59 - SERVIÇOS DE SOCORRO E SALVAMENTO</b>	<b>29.316</b>	<b>0</b>	<b>29.316</b>	<b>0,00%</b>
20 - VINCULADOS ESTADUAIS	29.316	0	29.316	0,00%
<b>3.3.3.90.39.61 - CONTRATAÇÃO DE CURSOS PARA SERVIDOR PÚBLICO</b>	<b>200.000</b>	<b>0</b>	<b>200.000</b>	<b>0,00%</b>
30 - FED	200.000	0	200.000	0,00%
<b>3.3.3.90.39.63 - INSTAL.REPAR.MANUT.DIVI,PORTA,CORT,PERS,AFINS</b>	<b>1.275.000</b>	<b>500.000</b>	<b>1.775.000</b>	<b>39,21%</b>
10 - TESOURO	0	500.000	500.000	0,00%
20 - VINCULADOS ESTADUAIS	1.275.000	0	1.275.000	0,00%
<b>3.3.3.90.39.65 - SERVIÇOS DE MANUTENÇÃO DE PEIRAGEM</b>	<b>193.071</b>	<b>0</b>	<b>193.071</b>	<b>0,00%</b>



Autenticar documento em <http://sempapel.al.sp.gov.br/autenticidade>  
 com o identificador 330037003200380037003A00500052004100. Documento assinado digitalmente  
 conforme art. 4º, II da Lei 14.063/2020.

# PROPOSTA ORÇAMENTÁRIA SETORIAL

## Distribuição da Despesa segundo a Natureza - por UO

**Ano:** 2025

**Órgão:** 42000 - DEFENSORIA PÚBLICA DO ESTADO

**UO:** 42001 - DEFENSORIA PÚBLICA DO ESTADO

**Programa:** 4200 - ASSISTÊNCIA JURÍDICA, INTEGRAL E GRATUITA ÀS PESSOAS VULNERÁVEIS

**PT:** TODAS AS PTs

**Grupo:** TODOS OS GRUPOS

**ND:** TODAS AS NDs

**Fonte:** TODAS AS FONTES

UO / PT / ND / FONTE	VALOR REFERENCIAL	EXPANSÃO	TOTAL PROPOSTA	PERCENTUAL
20 - VINCULADOS ESTADUAIS	193.071	0	193.071	0,00%
<b>3.3.3.90.39.79 - CONSERVAÇÃO E MANUTENÇÃO DE IMÓVEIS</b>	<b>3.166.469</b>	<b>0</b>	<b>3.166.469</b>	<b>0,00%</b>
20 - VINCULADOS ESTADUAIS	3.166.469	0	3.166.469	0,00%
<b>3.3.3.90.39.80 - CONSERV.E MANUT.DE BENS MÓVEIS E EQUIPAMENTOS</b>	<b>2.238.778</b>	<b>64.128</b>	<b>2.302.906</b>	<b>2,86%</b>
10 - TESOURO	0	64.128	64.128	0,00%
20 - VINCULADOS ESTADUAIS	2.238.778	0	2.238.778	0,00%
<b>3.3.3.90.39.81 - REFORMAS SEM AMPLIAÇÃO DO IMÓVEL</b>	<b>2.500.000</b>	<b>0</b>	<b>2.500.000</b>	<b>0,00%</b>
20 - VINCULADOS ESTADUAIS	2.500.000	0	2.500.000	0,00%
<b>3.3.3.90.39.83 - SERVIÇOS GRÁFICOS</b>	<b>207.572</b>	<b>0</b>	<b>207.572</b>	<b>0,00%</b>
20 - VINCULADOS ESTADUAIS	97.572	0	97.572	0,00%
30 - FED	110.000	0	110.000	0,00%
<b>3.3.3.90.39.88 - HONORÁRIOS ADV. ASSIST. JUD. COMPLEMENTAR- PJ</b>	<b>6.000.000</b>	<b>0</b>	<b>6.000.000</b>	<b>0,00%</b>
20 - VINCULADOS ESTADUAIS	6.000.000	0	6.000.000	0,00%
<b>3.3.3.90.39.91 - LOCAÇÃO DE IMÓVEIS</b>	<b>22.880.568</b>	<b>1.537.248</b>	<b>24.417.816</b>	<b>6,71%</b>
10 - TESOURO	0	1.537.248	1.537.248	0,00%
20 - VINCULADOS ESTADUAIS	22.880.568	0	22.880.568	0,00%
<b>3.3.3.90.39.92 - DESPESAS MIÚDAS E DE PRONTO PAGAMENTO</b>	<b>720.000</b>	<b>0</b>	<b>720.000</b>	<b>0,00%</b>
20 - VINCULADOS ESTADUAIS	700.000	0	700.000	0,00%
30 - FED	20.000	0	20.000	0,00%
<b>3.3.3.90.39.99 - OUTROS SERVIÇOS DE TERCEIROS</b>	<b>10.070.880</b>	<b>80.000</b>	<b>10.150.880</b>	<b>0,79%</b>
10 - TESOURO	0	80.000	80.000	0,00%
20 - VINCULADOS ESTADUAIS	9.390.880	0	9.390.880	0,00%
30 - FED	680.000	0	680.000	0,00%
<b>3.3.3.90.40.12 - SUPORTE USUÁRIOS DE TECNOLOGIA DA INFORMAÇÃO</b>	<b>7.319.268</b>	<b>0</b>	<b>7.319.268</b>	<b>0,00%</b>
20 - VINCULADOS ESTADUAIS	7.319.268	0	7.319.268	0,00%
<b>3.3.3.90.40.13 - HOSPEDAGEM DE SISTEMAS</b>	<b>210.267</b>	<b>0</b>	<b>210.267</b>	<b>0,00%</b>
20 - VINCULADOS ESTADUAIS	210.267	0	210.267	0,00%
<b>3.3.3.90.40.14 - LOCAÇÃO EQUIPAMENTOS TECNOLOGIA DA INFORMAÇÃO</b>	<b>6.000.000</b>	<b>0</b>	<b>6.000.000</b>	<b>0,00%</b>
20 - VINCULADOS ESTADUAIS	6.000.000	0	6.000.000	0,00%
<b>3.3.3.90.40.16 - COMUNICAÇÃO DE DADOS</b>	<b>2.724.835</b>	<b>0</b>	<b>2.724.835</b>	<b>0,00%</b>
20 - VINCULADOS ESTADUAIS	2.724.835	0	2.724.835	0,00%
<b>3.3.3.90.40.17 - ARMAZENAMENTO DE DADOS</b>	<b>5.497.574</b>	<b>0</b>	<b>5.497.574</b>	<b>0,00%</b>
20 - VINCULADOS ESTADUAIS	5.497.574	0	5.497.574	0,00%



Autenticar documento em <http://sempapel.al.sp.gov.br/autenticidade>  
com o identificador 330037003200380037003A00500052004100. Documento assinado digitalmente  
conforme art. 4º, II da Lei 14.063/2020.

**PROPOSTA ORÇAMENTÁRIA SETORIAL****Distribuição da Despesa segundo a Natureza - por UO**

**Ano:** 2025  
**Órgão:** 42000 - DEFENSORIA PÚBLICA DO ESTADO  
**UO:** 42001 - DEFENSORIA PÚBLICA DO ESTADO  
**Programa:** 4200 - ASSISTÊNCIA JURÍDICA, INTEGRAL E GRATUITA ÀS PESSOAS VULNERÁVEIS  
**PT:** TODAS AS PTs  
**Grupo:** TODOS OS GRUPOS  
**ND:** TODAS AS NDs  
**Fonte:** TODAS AS FONTES

UO / PT / ND / FONTE	VALOR REFERENCIAL	EXPANSÃO	TOTAL PROPOSTA	PERCENTUAL
<b>3.3.3.90.40.18 - SALA COFRE</b>	<b>477.971</b>	<b>0</b>	<b>477.971</b>	<b>0,00%</b>
20 - VINCULADOS ESTADUAIS	477.971	0	477.971	0,00%
<b>3.3.3.90.40.20 - TELEFONIA DE VOZ SOBRE IP</b>	<b>873.922</b>	<b>28.456</b>	<b>902.378</b>	<b>3,25%</b>
10 - TESOURO	0	28.456	28.456	0,00%
20 - VINCULADOS ESTADUAIS	873.922	0	873.922	0,00%
<b>3.3.3.90.40.90 - SERVIÇOS DE TECNOLOGIA DA INFORMAÇÃO</b>	<b>38.126.682</b>	<b>771.544</b>	<b>38.898.226</b>	<b>2,02%</b>
10 - TESOURO	0	771.544	771.544	0,00%
20 - VINCULADOS ESTADUAIS	36.926.682	0	36.926.682	0,00%
30 - FED	1.200.000	0	1.200.000	0,00%
<b>3.3.3.90.41.13 - CONTRIBUIÇÕES A AUTARQUIAS E FUNDAÇÕES</b>	<b>28.420.587</b>	<b>0</b>	<b>28.420.587</b>	<b>0,00%</b>
20 - VINCULADOS ESTADUAIS	28.420.587	0	28.420.587	0,00%
<b>3.3.3.90.41.14 - OUTRAS CONTRIBUIÇÕES</b>	<b>50.000</b>	<b>0</b>	<b>50.000</b>	<b>0,00%</b>
20 - VINCULADOS ESTADUAIS	50.000	0	50.000	0,00%
<b>3.3.3.90.46.01 - AUXÍLIO-ALIMENTAÇÃO</b>	<b>32.720.898</b>	<b>4.308.084</b>	<b>37.028.982</b>	<b>13,16%</b>
10 - TESOURO	0	4.308.084	4.308.084	0,00%
20 - VINCULADOS ESTADUAIS	32.720.898	0	32.720.898	0,00%
<b>3.3.3.90.47.18 - TAXA DE LIMPEZA PÚBLICA</b>	<b>6.625</b>	<b>0</b>	<b>6.625</b>	<b>0,00%</b>
20 - VINCULADOS ESTADUAIS	6.625	0	6.625	0,00%
<b>3.3.3.90.47.20 - OUTRAS OBRIGAÇÕES TRIBUTÁRIAS E CONTRIBUTIVAS</b>	<b>1.398</b>	<b>0</b>	<b>1.398</b>	<b>0,00%</b>
20 - VINCULADOS ESTADUAIS	1.398	0	1.398	0,00%
<b>3.3.3.90.49.01 - AUXÍLIO-TRANSPORTE</b>	<b>3.326.400</b>	<b>681.120</b>	<b>4.007.520</b>	<b>20,47%</b>
10 - TESOURO	1.063.125	681.120	1.744.245	64,06%
20 - VINCULADOS ESTADUAIS	2.263.275	0	2.263.275	0,00%
<b>3.3.3.90.50.11 - ENERGIA ELÉTRICA</b>	<b>4.345.346</b>	<b>0</b>	<b>4.345.346</b>	<b>0,00%</b>
20 - VINCULADOS ESTADUAIS	4.345.336	0	4.345.336	0,00%
30 - FED	10	0	10	0,00%
<b>3.3.3.90.50.12 - TELEFONIA FIXA</b>	<b>757.798</b>	<b>0</b>	<b>757.798</b>	<b>0,00%</b>
20 - VINCULADOS ESTADUAIS	757.788	0	757.788	0,00%
30 - FED	10	0	10	0,00%
<b>3.3.3.90.50.13 - ÁGUA E ESGOTOS</b>	<b>810.555</b>	<b>0</b>	<b>810.555</b>	<b>0,00%</b>
20 - VINCULADOS ESTADUAIS	810.545	0	810.545	0,00%
30 - FED	10	0	10	0,00%
<b>3.3.3.90.50.14 - GÁS ENCAIXA</b>	<b>3.502</b>	<b>0</b>	<b>3.502</b>	<b>0,00%</b>



Autenticar documento em <http://sempapal.sp.gov.br/autenticidade>  
 com o identificador 330037003200380037003A00500052004100. Documento assinado digitalmente  
 conforme art. 4º, II da Lei 14.063/2020.

**PROPOSTA ORÇAMENTÁRIA SETORIAL****Distribuição da Despesa segundo a Natureza - por UO**

**Ano:** 2025  
**Órgão:** 42000 - DEFENSORIA PÚBLICA DO ESTADO  
**UO:** 42001 - DEFENSORIA PÚBLICA DO ESTADO  
**Programa:** 4200 - ASSISTÊNCIA JURÍDICA, INTEGRAL E GRATUITA ÀS PESSOAS VULNERÁVEIS  
**PT:** TODAS AS PTs  
**Grupo:** TODOS OS GRUPOS  
**ND:** TODAS AS NDs  
**Fonte:** TODAS AS FONTES

UO / PT / ND / FONTE	VALOR REFERENCIAL	EXPANSÃO	TOTAL PROPOSTA	PERCENTUAL
20 - VINCULADOS ESTADUAIS	3.502	0	3.502	0,00%
<b>3.3.3.90.50.17 - TELEFONIA MÓVEL CELULAR</b>	<b>103.110</b>	<b>0</b>	<b>103.110</b>	<b>0,00%</b>
20 - VINCULADOS ESTADUAIS	103.110	0	103.110	0,00%
<b>3.3.3.90.92.20 - OUTRAS DESPESAS DE EXERCÍCIOS ANTERIORES</b>	<b>313.099</b>	<b>0</b>	<b>313.099</b>	<b>0,00%</b>
20 - VINCULADOS ESTADUAIS	50.000	0	50.000	0,00%
30 - FED	263.099	0	263.099	0,00%
<b>3.3.3.90.93.01 - INDENIZAÇÕES E REST.DIVERSAS</b>	<b>8.015.000</b>	<b>0</b>	<b>8.015.000</b>	<b>0,00%</b>
20 - VINCULADOS ESTADUAIS	1.015.000	0	1.015.000	0,00%
30 - FED	7.000.000	0	7.000.000	0,00%
<b>3.4.4.90.52.20 - EQUIPAMENTOS DE TECNOLOGIA DA INFORMAÇÃO</b>	<b>0</b>	<b>3.395.968</b>	<b>3.395.968</b>	<b>0,00%</b>
10 - TESOURO	0	1.895.968	1.895.968	0,00%
20 - VINCULADOS ESTADUAIS	0	1.500.000	1.500.000	0,00%
<b>3.4.4.90.52.32 - MOBILIÁRIO EM GERAL</b>	<b>0</b>	<b>5.805.560</b>	<b>5.805.560</b>	<b>0,00%</b>
10 - TESOURO	0	4.315.210	4.315.210	0,00%
20 - VINCULADOS ESTADUAIS	0	1.442.450	1.442.450	0,00%
30 - FED	0	47.900	47.900	0,00%
<b>3.4.4.90.52.34 - OUTROS EQUIP.E MATERIAL PERMANENTE</b>	<b>0</b>	<b>377.866</b>	<b>377.866</b>	<b>0,00%</b>
10 - TESOURO	0	168.216	168.216	0,00%
20 - VINCULADOS ESTADUAIS	0	57.550	57.550	0,00%
30 - FED	0	152.100	152.100	0,00%
<b>TOTAL</b>	<b>1.471.064.690</b>	<b>92.818.694</b>	<b>1.563.883.384</b>	<b>6,3%</b>



Autenticar documento em <http://sempapel.al.sp.gov.br/autenticidade>  
 com o identificador 330037003200380037003A00500052004100, Documento assinado digitalmente  
 conforme art. 4º, II da Lei 14.063/2020.